

毎月勤労統計調査 令和2年11月の動き (概要)

令和3年1月21日

統計課

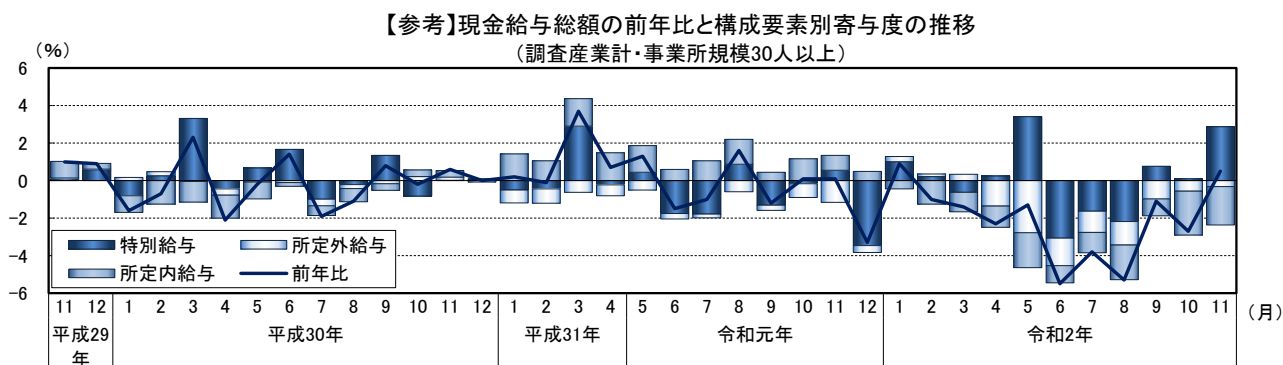
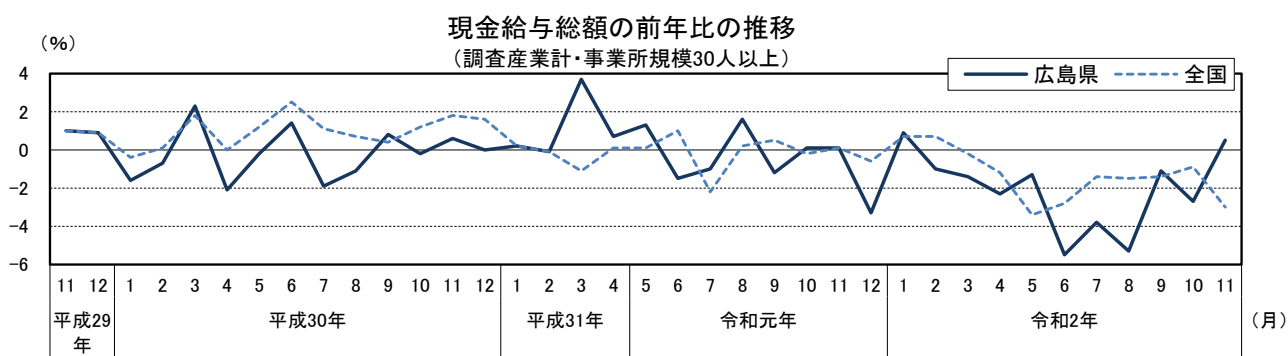
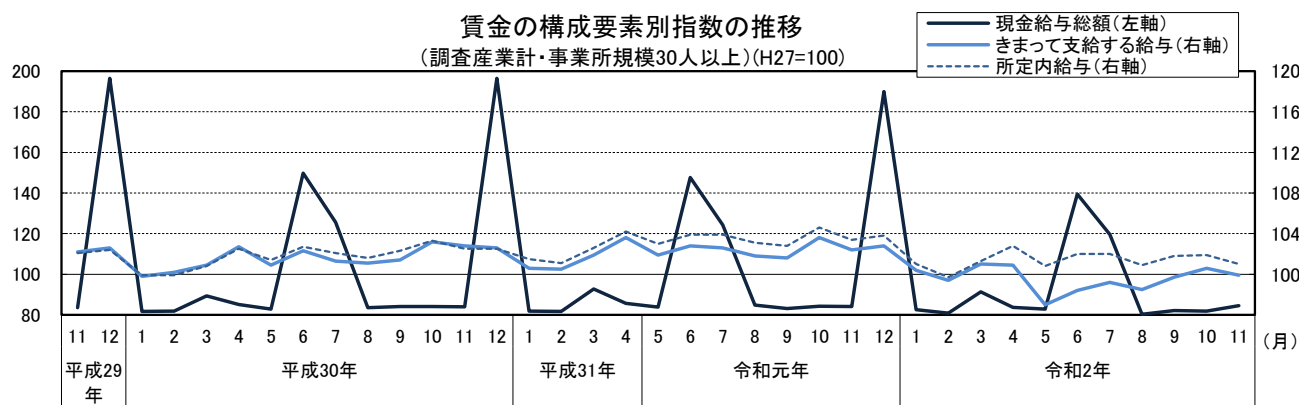
1 賃金の動き

○現金給与総額は、

事業所規模5人以上では、272,338円で前年比0.5%増（2か月ぶりの増加）

事業所規模30人以上では、297,077円で前年比0.5%増（10か月ぶりの増加）

項目	5人以上						30人以上					
	広島県			全国			広島県			全国		
	実数	指数	前年比	実数	指数	前年比	実数	指数	前年比	実数	指数	前年比
現金給与総額	272,338	85.5	0.5	279,095	88.5	△ 2.2	297,077	84.5	0.5	314,090	86.9	△ 3.0
きまって支給する給与	258,323	99.0	△ 1.1	263,963	101.3	△ 0.7	283,245	99.9	△ 2.4	295,173	101.5	△ 0.8
所定内給与	237,165	99.5	△ 0.8	245,779	102.1	0.1	257,034	101.0	△ 2.3	271,931	102.4	0.0
所定外給与	21,158	-	△ 4.1	18,184	-	△ 10.3	26,211	-	△ 3.4	23,242	-	△ 9.9
特別に支払われた給与	14,015	-	47.0	15,132	-	△ 22.9	13,832	-	158.2	18,917	-	△ 27.3



2 労働時間の動き

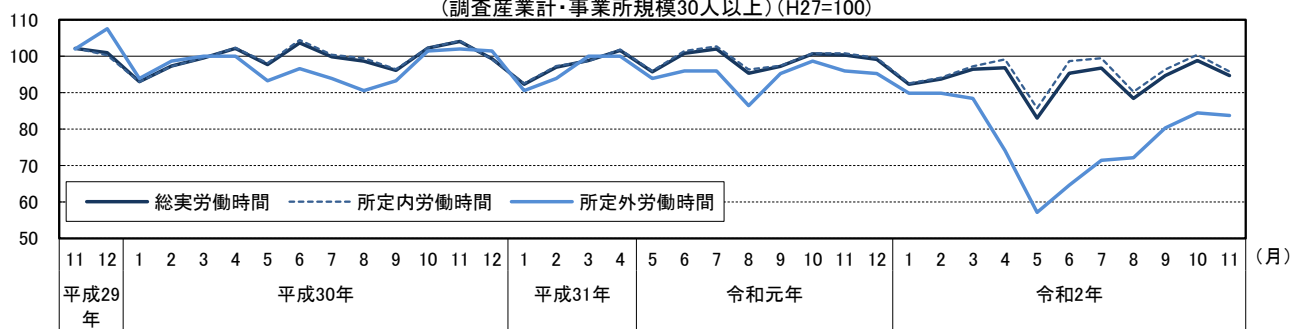
○総実労働時間は、

事業所規模5人以上では、140.7時間で前年比4.7%減 (10か月連続の減少)

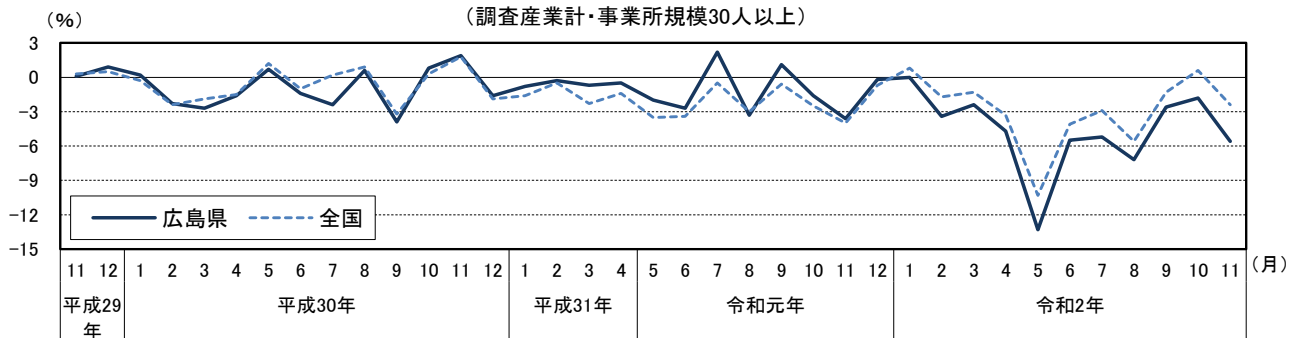
事業所規模30人以上では、145.9時間で前年比5.6%減 (10か月連続の減少)

項目	5人以上						30人以上					
	広島県			全国			広島県			全国		
	実数	指数	前年比	実数	指数	前年比	実数	指数	前年比	実数	指数	前年比
総実労働時間	140.7	94.1	△4.7	138.4	95.8	△2.5	145.9	94.7	△5.6	143.9	96.8	△2.4
所定内労働時間	129.9	94.5	△4.2	128.6	96.3	△2.0	133.6	95.8	△5.0	132.4	97.5	△1.8
所定外労働時間	10.8	89.3	△10.7	9.8	89.1	△9.3	12.3	83.7	△12.7	11.5	89.1	△8.8
うち製造業	16.2	81.8	△13.3	13.1	81.9	△12.0	18.5	84.9	△9.7	14.9	84.7	△10.2
出勤日数	18.4	-	△0.5	18.1	-	△0.3	18.4	-	△0.7	18.3	-	△0.3

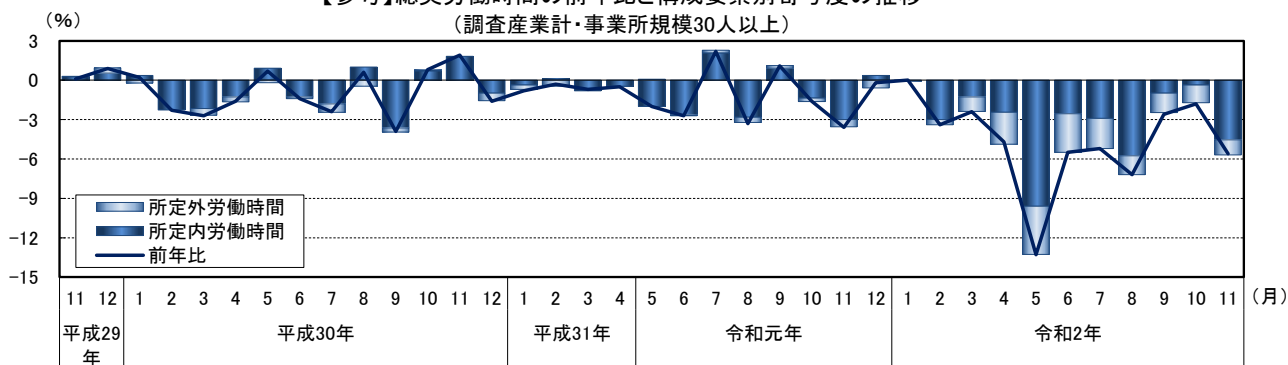
労働時間の構成要素別指数の推移
(調査産業計・事業所規模30人以上)(H27=100)



総実労働時間の前年比の推移
(調査産業計・事業所規模30人以上)



【参考】総実労働時間の前年比と構成要素別寄与度の推移
(調査産業計・事業所規模30人以上)



3 雇用の動き

- 常用労働者数は、
事業所規模5人以上では、1,077,256人で前年比0.3%減（2か月ぶりの減少）
事業所規模30人以上では、641,306人で前年比0.2%減（44か月ぶりの減少）
- 一般労働者数は、
事業所規模5人以上では、747,611人で前年比3.1%減（5か月連続の減少）
事業所規模30人以上では、479,201人で前年比3.9%減（4か月連続の減少）
- パートタイム労働者数は、
事業所規模5人以上では、329,645人で前年比7.3%増（5か月連続の増加）
事業所規模30人以上では、162,105人で前年比13.0%増（23か月連続の増加）

項目	5人以上				30人以上							
	広島県		全国		広島県		全国					
	実数	指数	前年比	実数	指数	前年比	実数	指数	前年比			
常用労働者数	1,077,256	103.8	△0.3	51,616	109.7	0.6	641,306	104.0	△0.2	29,620	104.3	△0.2
一般労働者	747,611	98.9	△3.1	35,293	107.6	0.8	479,201	100.4	△3.9	22,022	103.9	△0.1
パートタイム労働者	329,645	116.7	7.3	16,323	114.5	0.3	162,105	115.8	13.0	7,598	105.5	△0.6

