



## 平成29年度 広島県政世論調査

### 運動のこれまでの取組

- ① 「減らそう犯罪」広島県民総ぐるみ運動の基本的な考え方
- ② 刑法犯認知件数の推移  
【「減らそう犯罪」広島県民総ぐるみ運動開始以降】
- ③ 第1期～第4期アクション・プランの取組と成果

### 条例・規則・規約

- ・「減らそう犯罪」ひろしま安全なまちづくり推進条例
- ・地域安全推進指導員及び職域安全推進連絡員に関する規則
- ・広島県「減らそう犯罪」推進会議規約

### 用語解説

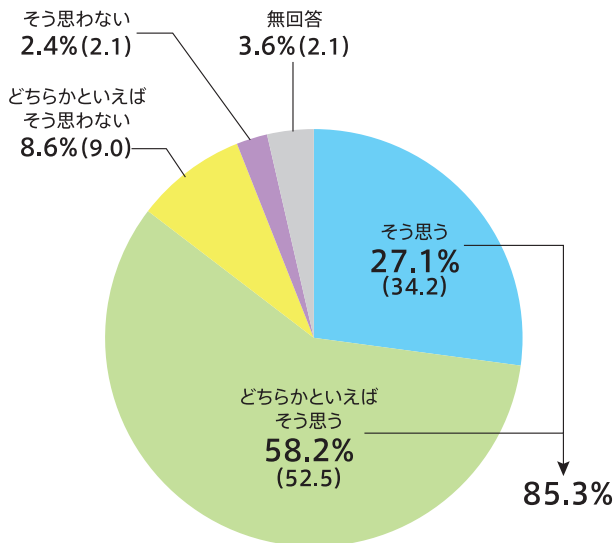
# 平成29年度 広島県政世論調査

## ～「減らそう犯罪」広島県民総ぐるみ運動関連の調査結果を抜粋～

調査対象／広島県内在住の満18歳以上の県民 標本数／2,000人を無作為抽出  
調査時期／H29.8.30～H29.10.12 有効回答数／1,200(有効回答率:60.0%)

### 問 1

現在, お住まいの地域は, 治安が良く,  
安全で安心して暮らせる地域だと思いますか。



治安が良く, 安全で安心して  
暮らせる地域だと思う人が  
**85.3%**【前回は86.7%】

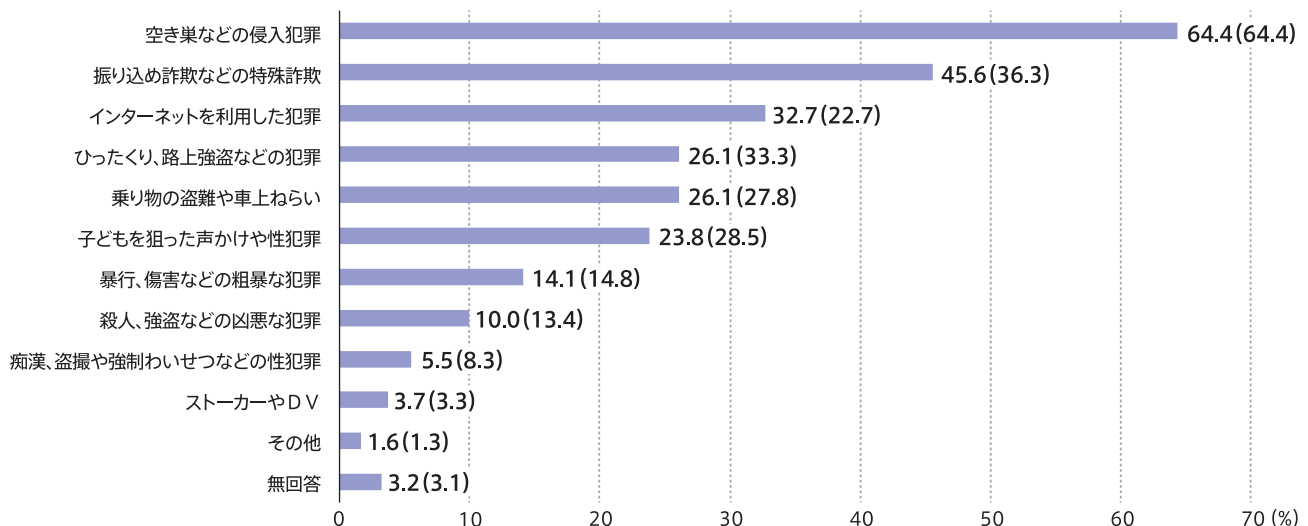
参考 治安に関する世論調査(H29 内閣府実施)

Q 現在の日本が治安が良く, 安全で安心して暮らせる国だと思いますか。

- |   |                |       |         |
|---|----------------|-------|---------|
| 1 | そう思う           | 28.9% | → 80.2% |
| 2 | どちらかといえばそう思う   | 51.3% |         |
| 3 | どちらかといえばそう思わない | 13.3% |         |
| 4 | そう思わない         | 5.7%  |         |
| 5 | わからない          | 0.8%  |         |

### 問 2

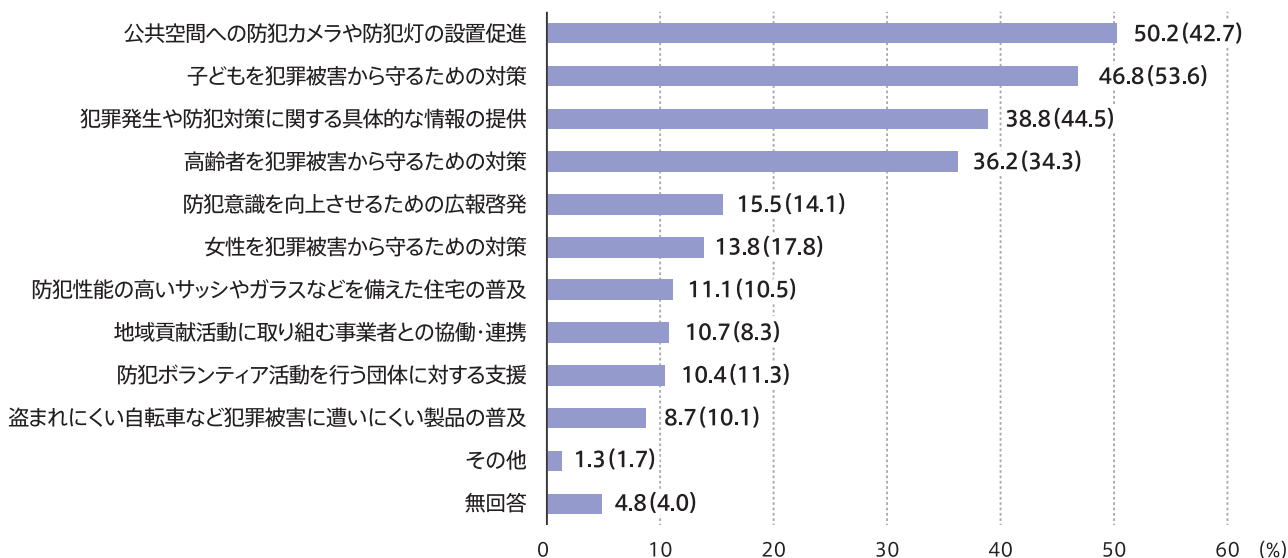
日常生活で自分自身や身近な人が被害に遭うかもしれないと不安に感じている犯罪は何ですか。(3つ以内選択)



- 「空き巣などの侵入犯罪」が6割を超えるなど、依然として「身近な犯罪」に不安を感じる県民が多い。
- 特殊詐欺とインターネット利用犯罪が前回調査から大きく増加

### 問 3

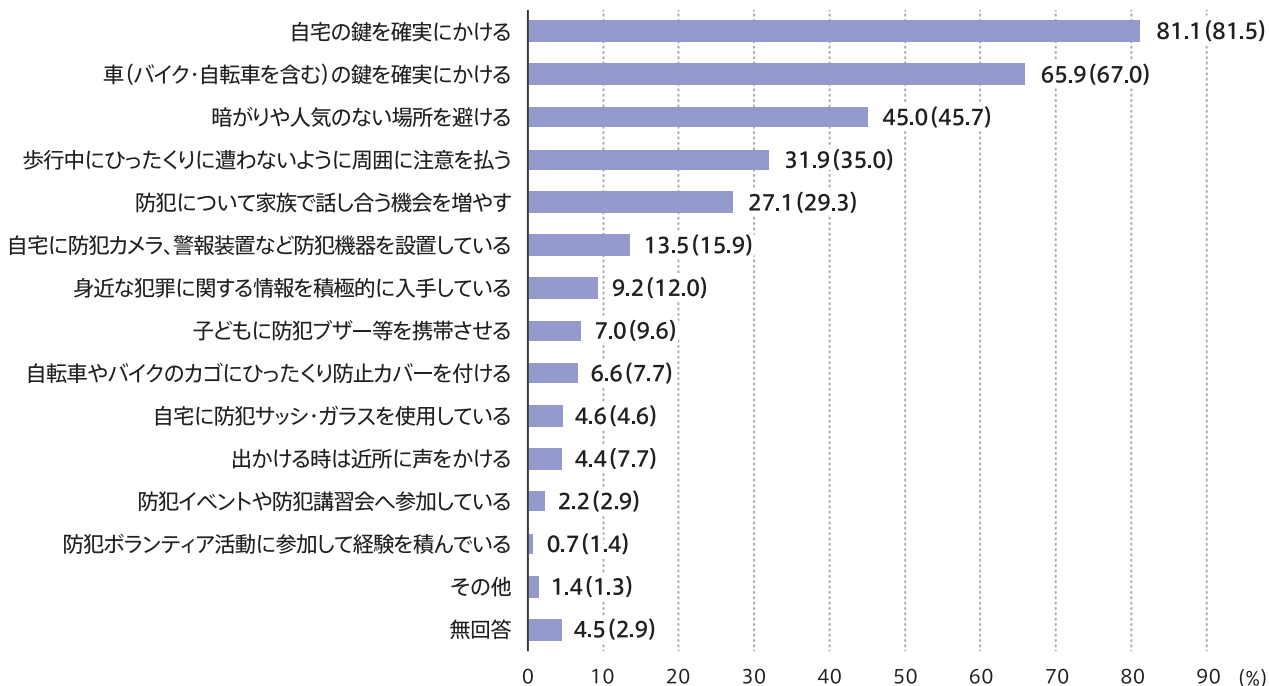
安全・安心な生活を送るために、犯罪の取締り以外に重点的に取り組んで欲しい施策は何ですか。(3つ以内選択)



- **防犯カメラ等の設置促進**を要望する人が半数以上  
～前回調査(3位)から大きく増加

### 問 4

ここ最近、犯罪被害に遭わないためにどのようなことに気をつけていますか。(あてはまるもの全て選択)



- **確実な施錠**については、自宅は2割弱、車は3割以上の人が気をつけていない。
- 前回調査に比べ、防犯対策を心がける割合は**総じて減少**

※括弧内の数字は前回(平成26年度)の調査結果