

## 平成22年分政治資金収支報告の概要

	(ページ数)
1 収入・支出額等の推移 .....	1
2 提出状況 .....	3
3 収入及び支出の状況 .....	4
4 政党の支部の収支状況(収入額上位10団体) .....	7
5 その他の政治団体の収支状況(収入額上位10団体) .....	8
6 政治資金パーティー開催の推移 .....	9
7 政治資金パーティーの開催状況 .....	10
8 資産及び借入金の状況 .....	12

# 1 収入・支出額等の推移

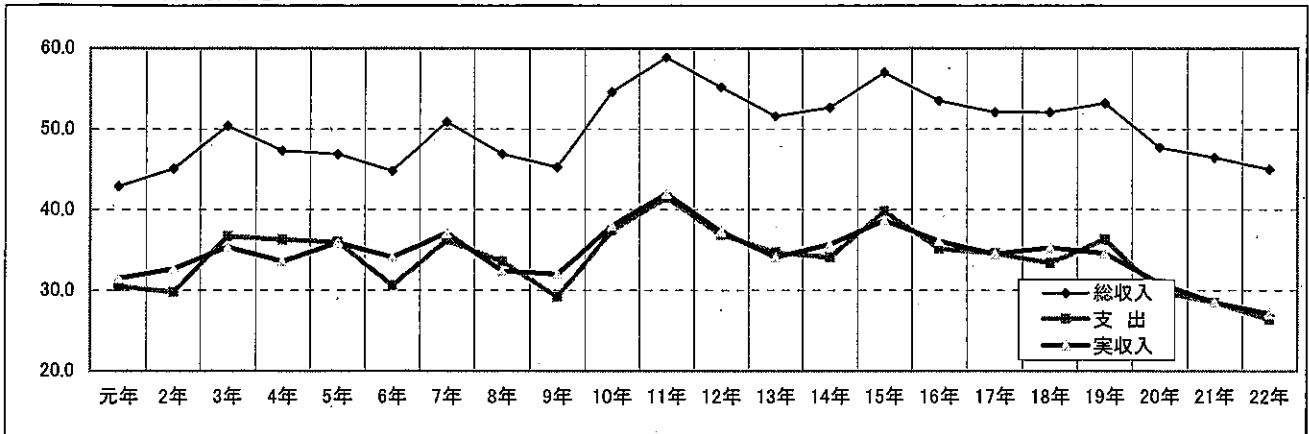
- 平成22年分の総収入額は、45億211万円余で、前年分（46億5,266万円余）と比べ、1億5,055万円余（▲3.2%）減少している。
- 繰越額を除いた実収入額は、27億1,220万円余で、前年分（28億4,882万円余）と比べ、1億3,661万円余（▲4.8%）減少している。
- 支出額は、26億3,613万円余で、前年分（28億4,538万円余）と比べ、2億925万円余（▲7.4%）減少している。
- 収支報告書の提出状況については、平成22年12月31日現在、県選管に届け出ている1,175団体のうち、1,073団体が提出し、提出率は91.3%となっている。

(単位:千円)

年	収入		支出		提出状況			主な選挙
	総額	伸率(%)	総額	伸率(%)	12/31現在 団体数	うち提出 団体数	提出率 (%)	
元	4,293,131 ( 3,150,909 )	18.4	3,053,286	23.5	1,051	940	89.4	参,知
2	4,512,006 ( 3,272,692 )	5.1 ( 3.9 )	2,982,264	▲ 2.3	1,103	1,015	92.0	衆
3	5,038,779 ( 3,538,030 )	11.7 ( 8.1 )	3,667,092	23.0	1,084	1,005	92.7	統一
4	4,729,595 ( 3,358,088 )	▲ 6.1 ( ▲ 5.1 )	3,627,388	▲ 1.1	1,131	1,052	93.0	参
5	4,685,346 ( 3,589,967 )	▲ 0.9 ( 6.9 )	3,602,943	▲ 0.7	1,130	1,051	93.0	衆,知,参補
6	4,477,101 ( 3,414,683 )	▲ 4.4 ( ▲ 4.9 )	3,056,836	▲ 15.2	1,298	1,170	90.1	
7	5,086,949 ( 3,705,993 )	13.6 ( 8.5 )	3,622,354	18.5	1,458	1,346	92.3	参,統一
8	4,691,674 ( 3,238,857 )	▲ 7.8 ( ▲ 12.6 )	3,362,008	▲ 7.2	1,436	1,349	93.9	衆
9	4,528,312 ( 3,196,472 )	▲ 3.5 ( ▲ 1.3 )	2,918,409	▲ 13.2	1,478	1,357	91.8	知
10	5,459,481 ( 3,801,352 )	20.6 ( 18.9 )	3,736,276	28.0	1,520	1,419	93.4	参
11	5,891,694 ( 4,199,347 )	7.9 ( 10.5 )	4,149,316	11.1	1,562	1,440	92.2	統一
12	5,523,304 ( 3,734,664 )	▲ 6.3 ( ▲ 11.1 )	3,687,904	▲ 11.1	1,541	1,413	91.7	衆
13	5,164,336 ( 3,407,299 )	▲ 6.5 ( ▲ 8.8 )	3,465,223	▲ 6.0	1,512	1,354	89.6	参,知
14	5,270,060 ( 3,569,218 )	2.0 ( 4.8 )	3,413,109	▲ 1.5	1,555	1,351	86.9	
15	5,695,398 ( 3,865,138 )	8.1 ( 8.3 )	3,977,857	16.5	1,523	1,301	85.4	統一,衆
16	5,349,719 ( 3,608,192 )	▲ 6.1 ( ▲ 6.6 )	3,519,300	▲ 11.5	1,465	1,244	84.9	衆補,参
17	5,214,432 ( 3,446,418 )	▲ 2.5 ( ▲ 4.5 )	3,462,080	▲ 1.6	1,377	1,191	86.5	衆,知
18	5,211,547 ( 3,526,371 )	▲ 0.1 ( 2.3 )	3,339,397	▲ 3.5	1,380	1,207	87.5	
19	5,321,140 ( 3,464,260 )	2.1 ( ▲ 1.8 )	3,626,778	8.6	1,343	1,204	89.7	統一,参
20	4,772,239 ( 3,093,801 )	▲ 10.3 ( ▲ 10.7 )	2,987,289	▲ 17.6	1,283	1,111	86.6	
21	4,652,663 ( 2,848,822 )	▲ 2.5 ( ▲ 7.9 )	2,845,386	▲ 4.8	1,206	1,131	93.8	衆,知
22	4,502,110 ( 2,712,203 )	▲ 3.2 ( ▲ 4.8 )	2,636,131	▲ 7.4	1,175	1,073	91.3	参

(注)「収入」欄中( )は、総収入額から前年からの繰越額を除いた実収入額である。

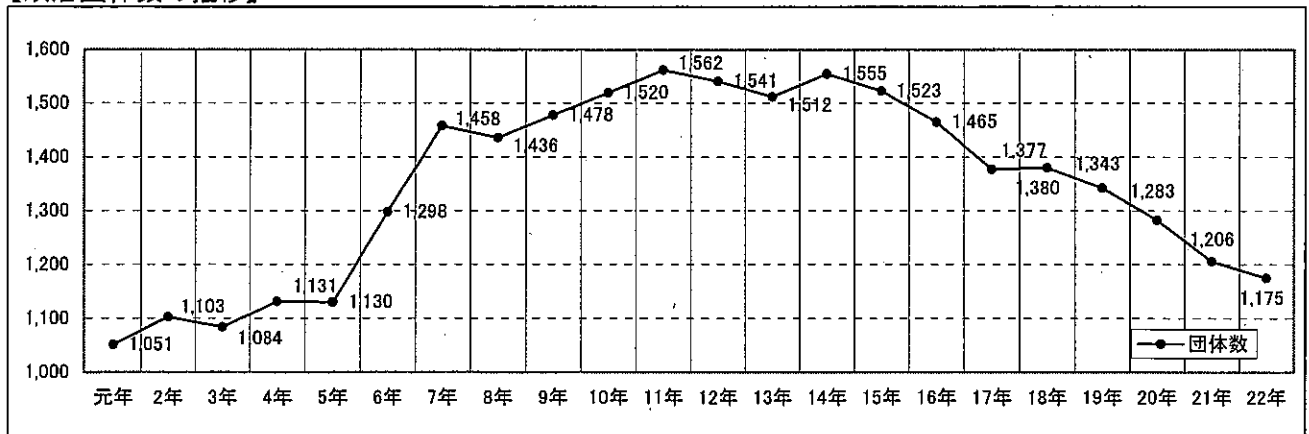
【収入・支出額の推移】



(単位:億円)

区分	元年	2年	3年	4年	5年	6年	7年	8年	9年	10年	11年	12年	13年	14年	15年	16年	17年	18年	19年	20年	21年	22年
総収入	42.9	45.1	50.4	47.3	46.9	44.8	50.9	46.9	45.3	54.6	58.9	55.2	51.6	52.7	57.0	53.5	52.1	52.1	53.2	47.7	46.5	45.0
支出	30.5	29.8	36.7	36.3	36.0	30.6	36.2	33.6	29.2	37.4	41.5	36.9	34.7	34.1	39.8	35.2	34.6	33.4	36.3	29.9	28.5	26.4
実収入	31.5	32.7	35.4	33.6	35.9	34.1	37.1	32.4	32.0	38.0	42.0	37.3	34.1	35.7	38.7	36.1	34.5	35.3	34.6	30.9	28.5	27.1

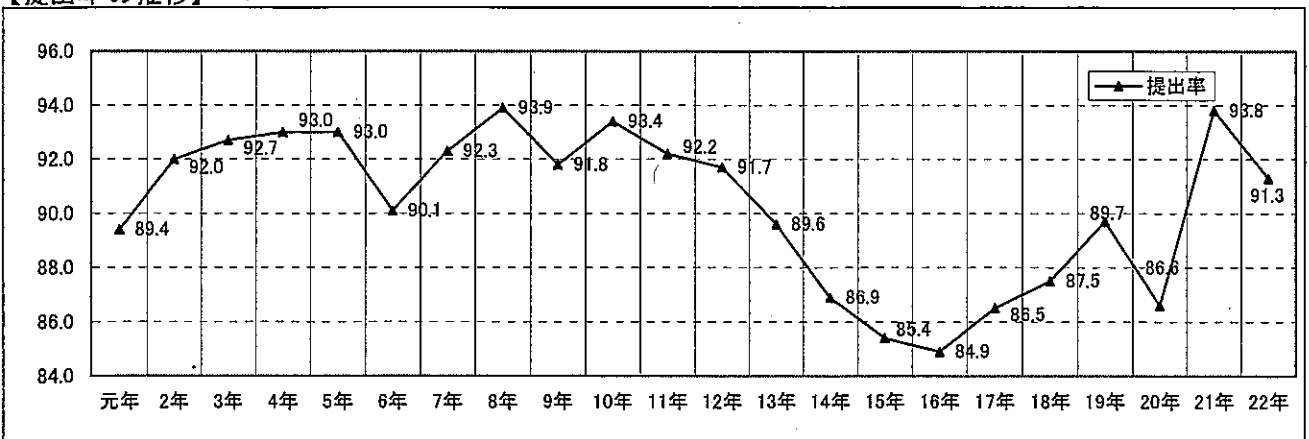
【政治団体数の推移】



(単位:件)

区分	元年	2年	3年	4年	5年	6年	7年	8年	9年	10年	11年	12年	13年	14年	15年	16年	17年	18年	19年	20年	21年	22年
団体数	1,051	1,103	1,084	1,131	1,130	1,298	1,458	1,436	1,478	1,520	1,562	1,541	1,512	1,555	1,523	1,465	1,377	1,380	1,343	1,283	1,206	1,175

【提出率の推移】



(単位:%)

区分	元年	2年	3年	4年	5年	6年	7年	8年	9年	10年	11年	12年	13年	14年	15年	16年	17年	18年	19年	20年	21年	22年
提出率	89.4	92.0	92.7	93.0	93.0	90.1	92.3	93.9	91.8	93.4	92.2	91.7	89.6	86.9	85.4	84.9	86.5	87.5	89.7	86.6	93.8	91.3

## 2 提出状況

- 「政党の支部」の提出率は100%、「その他の政治団体」の提出率は89.6%、合計で91.3%となっている。

区 分	平成21年			平成22年		
	12/31現在 団体数	うち提出 団体数	提出率(%)	12/31現在 団体数	うち提出 団体数	提出率(%)
政党の支部	213	213	100.0	197	197	100.0
その他の政治団体	993	918	92.4	978	876	89.6
合計	1,206	1,131	93.8	1,175	1,073	91.3

(注) 提出団体数とは、原則として平成23年10月31日までに収支報告書の提出があった団体数をいう。

### 3 収入及び支出の状況

- 「政党の支部」の収入額は、前年と比べて総収入額で5.7%の減、実収入額で5.8%の減、支出額は、前年と比べて9.8%の減となっている。
- 「その他の政治団体」の収入額は、前年と比べて総収入額で1.2%の増、実収入額で2.8%の減、支出額は、前年と比べて2.1%の減となっている。
- 合計の収入額は、前年と比べて総収入額で3.2%の減、実収入額で4.8%の減、支出額は、前年と比べて7.4%の減となっている。

(単位:千円)

区 分	平成21年		平成22年		対前年増減率(%)		
	収入額	支出額	収入額	支出額	収入	支出	
政党の支部	自由民主党	1,690,957 ( 948,961 )	1,006,704	1,520,530 ( 840,312 )	861,680	▲ 10.1 ( ▲ 11.4 )	▲ 14.4
	日本共産党	435,193 ( 386,220 )	387,146	415,036 ( 366,988 )	368,787	▲ 4.6 ( ▲ 5.0 )	▲ 4.7
	民主党	346,928 ( 295,756 )	290,367	342,365 ( 285,804 )	251,132	▲ 1.3 ( ▲ 3.4 )	▲ 13.5
	国民新党	228,189 ( 114,815 )	100,833	267,348 ( 139,992 )	117,958	17.2 ( 21.9 )	17.0
	公明党	200,032 ( 101,666 )	110,814	193,946 ( 104,728 )	106,604	▲ 3.0 ( 3.0 )	▲ 3.8
	社会民主党	90,587 ( 34,357 )	43,046	79,710 ( 32,170 )	41,317	▲ 12.0 ( ▲ 6.4 )	▲ 4.0
	みんなの党	- ( - )	-	1,760 ( 1,760 )	1,259	H22年設立	
	小 計	2,991,887 ( 1,881,775 )	1,938,910	2,820,695 ( 1,771,754 )	1,748,737	▲ 5.7 ( ▲ 5.8 )	▲ 9.8
その他の政治団体	1,660,775 ( 967,047 )	906,476	1,681,415 ( 940,450 )	887,394	1.2 ( ▲ 2.8 )	▲ 2.1	
合 計	4,652,663 ( 2,848,822 )	2,845,386	4,502,110 ( 2,712,203 )	2,636,131	▲ 3.2 ( ▲ 4.8 )	▲ 7.4	

(注) 1 「収入」欄中( )は、総収入額から前年からの繰越額を除いた実収入額である。

2 みんなの党の支部は、平成22年に設立された。

3 表示単位未満は四捨五入しているため、計と一致しない場合がある。

【平成22年分 収入の項目別内訳】

(単位:円, %)

区分	内 訳										交付金収入		
	総収入額 A	前年繰越額 B	実収入額 A-B		党費又は会費	寄 附				事業収入		借入金	その他の収入
			個人	団体		政治団体	政党匿名寄附	計					
自由民主党	1,520,530,413	680,217,993 (44.7)	840,312,420 (55.3)	48,233,287 (3.2)	79,751,579 (5.2)	197,663,540 (13)	92,218,225 (6.1)	0	369,633,344 (24.3)	215,671,183 (14.2)	0	29,134,915 (1.9)	177,639,691 (11.7)
日本共産党	415,035,583	48,047,257 (11.6)	366,988,325 (88.4)	49,793,224 (12)	92,870,369 (22.4)	0	0	0	92,870,369 (22.4)	6,660,372 (1.6)	2,000,000 (0.5)	8,049,185 (1.9)	207,625,176 (50)
民 主 党	342,365,166	56,561,338 (16.5)	285,803,828 (83.5)	10,153,000 (3)	58,422,622 (17.1)	14,877,470 (4.3)	21,340,906 (6.2)	0	94,640,998 (27.6)	12,842,000 (3.8)	17,671,327 (5.2)	1,198,503 (0.4)	149,298,000 (43.6)
国民新党	267,348,355	127,356,464 (47.6)	139,991,891 (52.4)	5,501,000 (2.1)	8,010,000 (3)	31,191,000 (11.7)	1,150,000 (0.4)	0	40,351,000 (15.1)	93,970,000 (35.1)	0	169,891 (0.1)	0 (0)
公 明 党	193,945,755	89,218,081 (46)	104,727,674 (54)	0 (0)	34,534,380 (17.8)	70,000 (0)	30,000 (0)	0	34,634,380 (17.9)	12,136,200 (6.3)	0	88,854 (0)	57,868,240 (29.8)
社会民主党	79,710,150	47,540,613 (59.6)	32,169,537 (40.4)	0 (0)	11,486,382 (14.4)	0	0	0	11,486,382 (14.4)	0	0	343,155 (0.4)	20,340,000 (25.5)
みんなの党	1,759,837	0 (0)	1,759,837 (100)	406,000 (23.1)	0 (0)	0	0	29,020 (1.6)	29,020 (1.6)	968,160 (55)	356,552 (20.3)	105 (0)	0 (0)
小 計	2,820,695,259	1,048,941,746 (37.2)	1,771,753,513 (62.8)	114,086,511 (4)	285,075,332 (10.1)	243,802,010 (8.6)	114,739,131 (4.1)	29,020 (0)	643,645,493 (22.8)	342,237,915 (12.1)	20,027,879 (0.7)	38,984,608 (1.4)	612,771,107 (21.7)
その他の政治団体	1,681,414,984	740,965,143 (44.1)	940,449,841 (55.9)	193,208,993 (11.5)	197,845,936 (11.8)	0	308,339,231 (18.3)	0	506,185,167 (30.1)	158,413,562 (9.4)	22,868,688 (1.4)	30,396,519 (1.8)	29,376,912 (1.7)
合 計	4,502,110,243	1,789,906,889 (39.8)	2,712,203,354 (60.2)	307,295,504 (6.8)	482,921,268 (10.7)	243,802,010 (5.4)	423,078,362 (9.4)	29,020 (0)	1,149,830,660 (25.5)	500,651,477 (11.1)	42,896,567 (1)	69,381,127 (1.5)	642,148,019 (14.3)
対前年増減率	▲ 3.2	▲ 0.8	▲ 4.8	▲ 4.9	0.0	▲ 1.4	▲ 22.5	▲ 86.6	▲ 9.9	61.6	8.8	▲ 32.8	▲ 19.4

(注) ( )は総収入額に対する構成比

(平成21年分)

政党の支部	2,991,887,160	1,110,112,538	1,881,774,622	117,172,191	295,010,231	247,172,362	242,625,628	216,895	785,025,116	147,356,000	8,525,956	52,953,843	770,741,516
その他の政治団体	1,660,775,450	693,728,330	967,047,120	205,812,014	187,766,142	0	303,316,722	0	491,082,864	162,514,447	30,914,825	50,319,577	26,403,393
合 計	4,652,662,610	1,803,840,868	2,848,821,742	322,984,205	482,776,373	247,172,362	545,942,350	216,895	1,276,107,980	309,870,447	39,440,781	103,273,420	797,144,909

【平成22年分 支出の項目別内訳】

(単位:円, %)

区分	支出総額	経常経費	政治活動費							小計	うち本部・支部への交付金
			組織活動費	選挙関係費	機関紙誌の発行 その他の事業費	調査研究費	寄附・交付金	その他の経費			
自由民主党	861,679,620	271,610,323 (31.5)	231,691,699 (26.9)	32,631,377 (3.8)	72,016,731 (8.4)	5,335,520 (0.6)	243,235,254 (28.2)	5,158,776 (0.6)	590,069,297 (68.5)	59,536,900 (6.9)	
日本共産党	368,787,096	172,049,414 (46.7)	46,504,049 (12.6)	2,756,167 (0.7)	23,481,939 (6.4)	1,057,785 (0.3)	122,545,822 (33.2)	391,920 (0.1)	196,737,682 (53.3)	122,545,822 (33.2)	
民主党	251,131,765	161,827,774 (64.4)	20,817,618 (8.3)	13,000,890 (5.2)	29,262,093 (11.7)	1,130,551 (0.5)	17,457,521 (7)	7,635,318 (3)	89,303,991 (35.6)	1,527,100 (0.6)	
国民新党	117,957,985	40,705,815 (34.5)	19,771,752 (16.8)	147,000 (0.1)	3,908,263 (3.3)	3,990 (0)	52,500,000 (44.5)	921,165 (0.8)	77,252,170 (65.5)	0 (0)	
公明党	106,604,169	18,570,357 (17.4)	6,615,420 (6.2)	11,338,583 (10.6)	43,628,212 (40.9)	0 (0)	26,451,597 (24.8)	0 (0)	88,033,812 (82.6)	2,600,636 (2.4)	
社会民主党	41,317,145	18,588,462 (45)	4,909,555 (11.9)	6,331,678 (15.3)	4,057,028 (9.8)	1,840,422 (4.5)	5,590,000 (13.5)	0 (0)	22,728,683 (55)	4,730,000 (11.4)	
みんなの党	1,258,963	37,287 (3)	712,845 (56.6)	0 (0)	356,552 (28.3)	0 (0)	0 (0)	152,279 (12.1)	1,221,676 (97)	0 (0)	
小計	1,748,736,743	683,389,432 (39.1)	331,022,878 (18.9)	66,205,695 (3.8)	176,710,818 (10.1)	9,368,268 (0.5)	467,780,194 (26.7)	14,259,458 (0.8)	1,065,347,311 (60.9)	190,940,458 (10.9)	
その他の政治団体	887,393,866	335,179,493 (37.8)	208,964,554 (23.5)	15,453,693 (1.7)	148,797,380 (16.8)	5,875,690 (0.7)	138,029,503 (15.6)	35,093,553 (4)	552,214,373 (62.2)	23,052,525 (2.6)	
合計	2,636,130,609	1,018,568,925 (38.6)	539,987,432 (20.5)	81,659,388 (3.1)	325,508,198 (12.3)	15,243,958 (0.6)	605,809,697 (23)	49,353,011 (1.9)	1,617,561,684 (61.4)	213,992,983 (8.1)	
対前年増減率	▲ 7.4	▲ 10.7	▲ 11.8	▲ 48.0	3.5	▲ 16.3	9.0	4.9	▲ 5.1	▲ 2.8	

(注) ( ) は支出総額に対する構成比

(平成21年分)

政党の支部	1,938,910,295	798,506,404	400,724,700	118,510,658	199,818,208	9,123,837	382,008,747	30,217,741	1,140,403,891	197,357,355
その他の政治団体	906,476,000	342,429,283	211,228,683	38,463,342	114,602,155	9,091,321	173,820,870	16,840,346	564,046,717	22,815,900
合計	2,845,386,295	1,140,935,687	611,953,383	156,974,000	314,420,363	18,215,158	555,829,617	47,058,087	1,704,450,608	220,173,255

#### 4 政党の支部の収支状況(収入額上位10団体)

○ 「政党の支部」の中で、収入額の多い10団体を順に取りまとめたものである。

##### 【総収入額】

(単位:千円, %)

順位	昨年順位	団体名	平成21年		平成22年		対前年増減率	
			総収入額	支出額	総収入額	支出額	収入	支出
1	1	自由民主党広島県支部連合会	552,057	121,716	552,943	179,106	0.2	47.2
2	5	国民新党広島県第六選挙区支部	140,847	54,633	211,522	94,472	50.2	72.9
3	2	日本共産党広島県委員会	208,174	188,417	200,632	179,569	▲ 3.6	▲ 4.7
4	4	公明党広島県本部	156,660	76,783	165,208	87,697	5.5	14.2
5	3	自由民主党広島県第四選挙区支部	204,845	195,400	101,844	91,904	▲ 50.3	▲ 53.0
6	—	自由民主党広島県参議院選挙区第六支部	—	—	82,123	79,824	H22年設立	
7	8	日本共産党広島県東部地区委員会	81,703	56,337	79,473	59,320	▲ 2.7	5.3
8	15	民主党広島県総支部連合会	52,101	31,974	68,349	28,262	31.2	▲ 11.6
9	24	民主党広島県参議院選挙区第1総支部	34,019	12,260	67,690	36,396	99.0	196.9
10	9	社会民主党広島県連合	76,115	37,905	65,649	34,990	▲ 13.8	▲ 7.7

##### 【実収入額(前年からの繰越額を除いた額)】

(単位:千円, %)

順位	昨年順位	団体名	平成21年		平成22年		対前年増減率	
			実収入額	支出額	実収入額	支出額	収入	支出
1	2	日本共産党広島県委員会	188,073	188,417	180,874	179,569	▲ 3.8	▲ 4.7
2	8	国民新党広島県第六選挙区支部	59,105	54,633	125,308	94,472	112.0	72.9
3	4	自由民主党広島県支部連合会	76,381	121,716	122,602	179,106	60.5	47.2
4	1	自由民主党広島県第四選挙区支部	199,514	195,400	92,199	91,904	▲ 53.8	▲ 53.0
5	6	公明党広島県本部	71,983	76,783	85,330	87,697	18.5	14.2
6	—	自由民主党広島県参議院選挙区第六支部	—	—	82,123	79,824	H22年設立	
7	7	自由民主党広島県第一選挙区支部	66,506	69,237	59,251	59,113	▲ 10.9	▲ 14.6
8	9	日本共産党広島県東部地区委員会	57,788	56,337	54,107	59,320	▲ 6.4	5.3
9	19	民主党広島県総支部連合会	32,935	31,974	48,223	28,262	46.4	▲ 11.6
10	29	民主党広島県参議院選挙区第1総支部	14,774	12,260	45,930	36,396	210.9	196.9



## 5 その他の政治団体の収支状況(収入額上位10団体)

○ 「その他の政治団体」の中で、収入額の多い10団体を順に取りまとめたものである。

### 【総収入額】

(単位:千円, %)

順位	昨年順位	団体名	平成21年		平成22年		対前年増減率	
			総収入額	支出額	総収入額	支出額	収入	支出
1	1	広島県医師連盟	89,293	61,797	85,581	52,348	▲ 4.2	▲ 15.3
2	2	広島県看護連盟	84,810	44,914	80,340	45,836	▲ 5.3	2.1
3	3	広島県薬剤師連盟	79,356	31,531	65,142	37,226	▲ 17.9	18.1
4	4	岸田文雄後援会	65,869	58,951	52,110	44,771	▲ 20.9	▲ 24.1
5	5	広島県歯科医師連盟	50,081	40,899	50,252	34,202	0.3	▲ 16.4
6	7	県政懇話会	45,165	948	44,219	6,438	▲ 2.1	579.1
7	6	広島県不動産政治連盟	49,123	20,347	43,179	17,372	▲ 12.1	▲ 14.6
8	9	ゆざき英彦後援会	29,889	14,876	38,311	34,494	28.2	131.9
9	10	同盟三菱広島地方政治活動委員会	29,780	1,005	28,780	427	▲ 3.4	▲ 57.5
10	15	斉藤鉄夫後援会	20,233	10,160	28,256	12,308	39.7	21.1

### 【実収入額(前年からの繰越額を除いた額)】

(単位:千円, %)

順位	昨年順位	団体名	平成21年		平成22年		対前年増減率	
			実収入額	支出額	実収入額	支出額	収入	支出
1	1	広島県医師連盟	61,521	61,797	58,085	52,348	▲ 5.6	▲ 15.3
2	2	岸田文雄後援会	60,787	58,951	45,192	44,771	▲ 25.7	▲ 24.1
3	4	広島県歯科医師連盟	36,634	40,899	41,070	34,202	12.1	▲ 16.4
4	3	広島県看護連盟	43,293	44,914	40,444	45,836	▲ 6.6	2.1
5	7	ゆざき英彦後援会	29,889	14,876	23,298	34,494	▲ 22.1	131.9
6	—	広島県の底力を引き出す会	944	944	21,728	21,646	2,201.7	2,193.0
7	—	中川圭と明日の医療を考える会	—	—	21,165	9,816	H22年設立	
8	10	斉藤鉄夫後援会	17,760	10,160	18,183	12,308	2.4	21.1
9	5	広島県薬剤師連盟	35,080	31,531	17,317	37,226	▲ 50.6	18.1
10	8	平口洋後援会	26,576	22,356	15,457	11,944	▲ 41.8	▲ 46.6

(注) 昨年、「広島県の底力を引き出す会」の実収入額の順位は30位以下だったため、昨年順位欄を「—」としている。

## 6 政治資金パーティー開催の推移

- 「政党の支部」は14団体（23件）が政治資金パーティーを開催し、その収入額は3億2,248万円余で、前年と比べて1億8,277万円余増加している。
- 「その他の政治団体」は24団体（31件）が政治資金パーティーを開催し、その収入額は1億1,755万円余で、前年と比べて241万円余増加している。

(単位:千円)

区分	政党の支部			その他の政治団体			特定パーティー開催団体			合 計		
	団体数	件数	収入額	団体数	件数	収入額	団体数	件数	収入額	団体数	件数	収入額
平成5年	1	1	3,040	9	9	118,735	1	1	50,180	11	11	171,955
平成6年	1	1	152,250	10	10	163,607				11	11	315,857
平成7年	3	3	177,271	11	13	205,139	1	1	7,160	15	17	389,570
平成8年	3	3	58,650	4	4	35,825				7	7	94,475
平成9年	3	3	255,780	9	11	155,692				12	14	411,472
平成10年	4	4	68,866	11	11	165,462				15	15	234,328
平成11年	4	4	220,605	15	16	258,634				19	20	479,239
平成12年	5	5	106,240	12	14	172,217				17	19	278,457
平成13年	1	1	28,840	20	25	260,928				21	26	289,768
平成14年	10	10	349,975	18	25	285,237				28	35	635,212
平成15年	5	5	104,460	13	17	192,449				18	22	296,909
平成16年	7	9	369,134	10	14	142,088				17	23	511,222
平成17年	9	9	89,736	20	23	161,847				29	32	251,583
平成18年	10	12	537,310	26	33	187,279				36	45	724,589
平成19年	5	11	247,285	33	46	182,216				38	57	429,502
平成20年	10	17	394,025	21	29	119,754				31	46	513,779
平成21年	8	17	139,706	16	23	115,136				24	40	254,842
平成22年	14	23	322,484	24	31	117,553				38	54	440,037

(注) 平成4年の政治資金規正法改正により、政治資金パーティーは政治団体によって開催されなければならないものとされ、その収支については収支報告書中で報告しなければならないこととされた。

## 7 政治資金パーティーの開催状況

- 平成22年に開催された政治資金パーティーに関して、政治団体別にその収入額及び開催に要した経費を取りまとめたものである。

### 【政党の支部】

(単位:千円)

政治団体の名称	催物の名称	収入額	経費
国民新党広島県第六選挙区支部	国民新党総決起集会	90,120	0
自由民主党広島県支部連合会	広島政経文化セミナー	68,380	8,401
自由民主党広島県福山市第二支部	自由民主党福山第2支部総会・県連幹事長就任・宇田伸君を励ます会	29,860	3,264
自由民主党広島県第一選挙区支部	平成22年自由民主党広島県第一選挙区支部大会	29,840	4,764
自由民主党広島県第二選挙区支部	平口洋新年互礼会	12,159	5,031
	平口ひろし君を激励する集い	14,201	5,037
自由民主党広島県第四選挙区支部	衆議院議員中川秀直代議士を囲む新春セミナー	7,310	1,109
	「成長・改革」「新路線」の日本をめざして！中川秀直代議士を励ます会	13,310	3,479
自由民主党広島県参議院選挙区第二支部	溝手顕正君を励ます会	20,540	1,489
民主党広島県第5区総支部	三谷光男ととことん語る会	9,930	2,372
公明党広島県本部	公明党新年賀詞交歓会(東広島会場)	558	601
	公明党新年賀詞交歓会(呉会場)	777	800
	公明党新年賀詞交歓会(広島会場)	3,060	2,620
	公明党新年賀詞交歓会(福山会場)	1,315	1,371
	公明党新年賀詞交歓会(三次会場)	465	448
	公明党新年賀詞交歓会(尾道会場)	486	470
	公明党新年賀詞交歓会(西広島会場)	414	503
自由民主党広島県第六選挙区支部	小島敏文君を励ます会	5,900	1,389
自由民主党広島県広島市西区第二支部	議会活動30周年を祝う会	5,350	3,400
国民新党参議院広島県第一支部	未来を語る会	3,850	2,372
自由民主党安芸第一支部	22年合同新年互礼会	960	1,770
	23年合同新年互礼会	2,100	80
自由民主党広島南第一支部	自由民主党広島南第一支部新年互礼会	1,600	1,366
計		322,484	52,136

(注)表示単位未満は四捨五入しているため、計と一致しない場合がある。

【その他の政治団体】

(単位:千円)

政治団体の名称	催物の名称	収入額	経費
岸田文雄後援会	平成22年岸田文雄後援会新年互礼会	2,660	4,325
	岸田文雄君を激励する会	15,830	1,723
	平成23年岸田文雄後援会新年互礼会	3,170	953
斉藤鉄夫後援会	斉藤鉄夫君を励ます会	13,760	3,526
	斉藤鉄夫君を励ます会	3,471	2,621
広島県の底力を引き出す会	ゆざき英彦さんを励ます会(広島パーティ)	11,630	4,700
	ゆざき英彦さんを励ます会(東京パーティ)	3,400	1,335
ひろしま分権自治フォーラム	新春のつどい	3,360	541
	爽秋のつどい	3,710	800
内田つとむ後援会	組織内議員激励のつどい	5,680	598
平口洋後援会	平口洋君を励ます会	5,390	1,795
山木靖雄後援会	山木靖雄を励ます会	4,940	3,314
未来潮流フォーラム	カンフルエンス・パーティ	4,590	2,902
富永健三後援会	富永健三君を励ます会	4,360	3,340
やまと重治と歩む会	やまと重治と語る会	4,050	116
広島と世界研究会	わたかべ正徳と語る会	4,010	398
山田春男を育てる会	市政報告会(励ます会)会費	3,905	2,049
大原邦夫後援会	大原邦夫と語る会	2,190	1,358
	第3回政経文化講演会	1,524	1,278
広島県政経懇話会	広島県政経懇話会総会	2,990	1,827
広島県自治政策ネットワーク	蒲原敏博と語る会	2,730	18
安芸友会	安芸友会特別例会	1,910	335
宮政利後援会	宮政利県政報告会	1,560	8
山本良二後援会	山本良二市政報告会	1,500	155
志の会	志の会新年会	540	240
	志の会総会	840	422
木田圭司後援会	木田圭司君の議員在職十年を祝う会	1,360	1,260
三宅正明後援会	時局講演会	1,255	392
松坂ちこう後援会	年末のつどい	663	649
広島県山田としお後援会	参議院議員山田としお君を励ます会	545	170
増原政経研究会	増原義剛君と語る会	30	0
計		117,553	43,146

(注)表示単位未満は四捨五入しているため、計と一致しない場合がある。

## 8 資産及び借入金の状況

- 平成22年12月末現在における政治団体が所有する資産の状況や借入金の状況を取りまとめたものである。

### 【資産の状況】

(単位:千円)

区分	平成21年		平成22年	
	団体数	金額(価額)	団体数	金額(価額)
土地	4	80,800	4	80,800
建物	3	50,031	3	50,031
動産 (取得価額が100万円超)	7	51,109	6	46,746
預貯金 (定期性のもの)	7	89,820	7	80,847
金銭信託				
有価証券				
貸付金				
敷金 (支払金額100万円超)	7	13,374	5	10,063

### 【借入金の状況】

(単位:千円)

区分	平成21年		平成22年	
	団体数	金額(価額)	団体数	金額(価額)
借入金 (借入先ごとの残額100万円超)	25	219,663	19	233,662