

# 小学校低学年を対象としたICT活用に向けての導入動画コンテンツ「パソコンとおともだちシリーズ」全6話

いよいよ「GIGAスクール構想」の実現が目の前に迫ってきていますね！  
「1人1台端末」を活用した学習活動の充実に向けて、初めてパソコンを使う小学校低学年を対象に、パソコンを活用する意義や使い方、気を付けることなどを、楽しく学べるように、全6話のアニメーションでまとめています。



“ずびんちゃん”


## 「パソコンとおともだちシリーズ」全6話の内容






“ピョンピューター”

- その1 「じゅぎょうでパソコンをつかう!？」
- その2 「パソコンをつかってできるようになってほしいこと」
- その3 「レベルアップ!パソコンでやってみよう!」
- その4 「しゃしんをとるときのやくそく」
- その5 「パソコンをつかうときのやくそく」
- その6 「みんなのほうがとくいなこと」


### 【映像イメージ】



## 「パソコンとおともだちシリーズ」の活用方法（例）

校内研修で活用	授業で活用	家庭で活用
<ul style="list-style-type: none"> <li>校内研修において視聴し、活用する教科等や活用場面を検討してみましょう。</li> <li>実際に、先生方もタブレット等を実践しながら、体験的に学んでみましょう。</li> </ul> 	<ul style="list-style-type: none"> <li>動画を視聴してみましょう。 ※時には、動画をストップして、考える時間をとるのもよいかもしれません。</li> <li>動画を視聴した後に、動画で紹介された操作を、実際の各教科等において実践してみましょう。</li> </ul> 	<ul style="list-style-type: none"> <li>保護者と一緒に動画を視聴してみましょう。</li> <li>家庭学習において、動画で紹介された操作を、実際に実践してみましょう。</li> </ul> 

### 【別紙】



多くの方に動画コンテンツを知っていただくために、別紙を作成しています。  
例えば、職員室に掲示したり、家庭に配付したりするなど、各校において、御活用ください！

現在、義務教育指導課では、県内各校において主体的に学ぶ児童生徒の姿を紹介する『「主体的な学び」のための動画コンテンツ』も作成しているところです。こちらも完成したらお知らせしますので、是非、御覧になってください。

