

令和2年

非行少年等検挙・補導状況

やめようよ 言える勇気で 広がる未来




【令和3年 広島県暴走族・非行少年グループ加入防止等標語】

◆広島県知事賞 私立清水ヶ丘高等学校 2年 筒井 友梨

令和2年 暴走族・非行少年グループ加入防止等ポスター及び標語コンクール



◆広島市長賞
広島市立大塚中学校 3年 宮崎 萌花



◆広島県警察本部長賞
東広島市立西条中学校 3年 藤川 結哉



◆広島県教育委員会賞
広島市立大塚中学校 3年 石田 彰楓



◆広島市教育委員会賞
広島市立大塚中学校 3年 原田 実咲



◆広島県交通安全協会賞
東広島市立西条中学校 3年 梶岡 愛穂



◆広島県交通安全協会賞
暴走族シンボルデザイン
暴走族シンボルデザイン
「ちーすけ君」
暴走族シンボルデザイン

広島県暴走族・少年非行防止対策会議 / 広島県 / 広島市 / 広島県警察本部 / 広島県教育委員会 / 広島市教育委員会 / 公益財団法人広島県交通安全協会

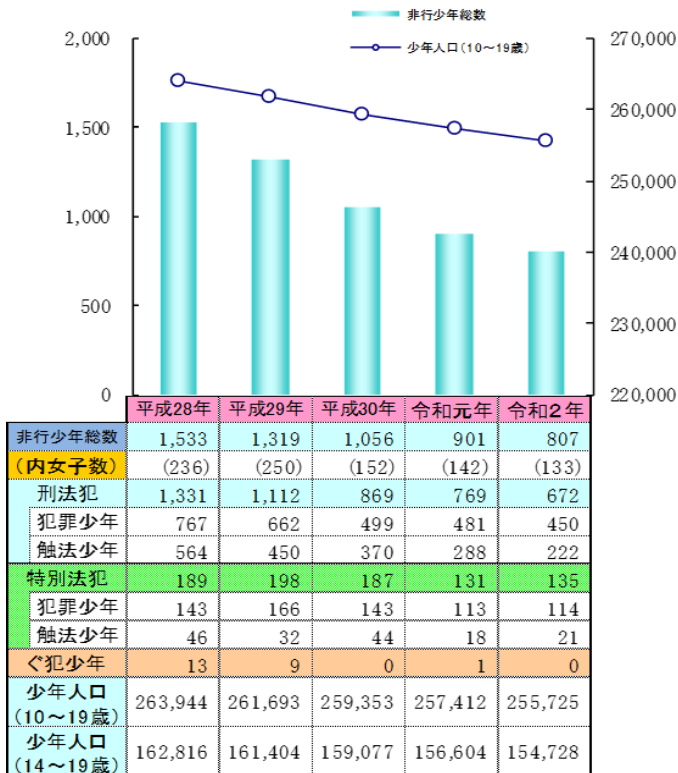
令和3年
暴走族・非行少年グループ
加入防止等ポスター



広島県警察本部
少年対策課・少年サポートセンター

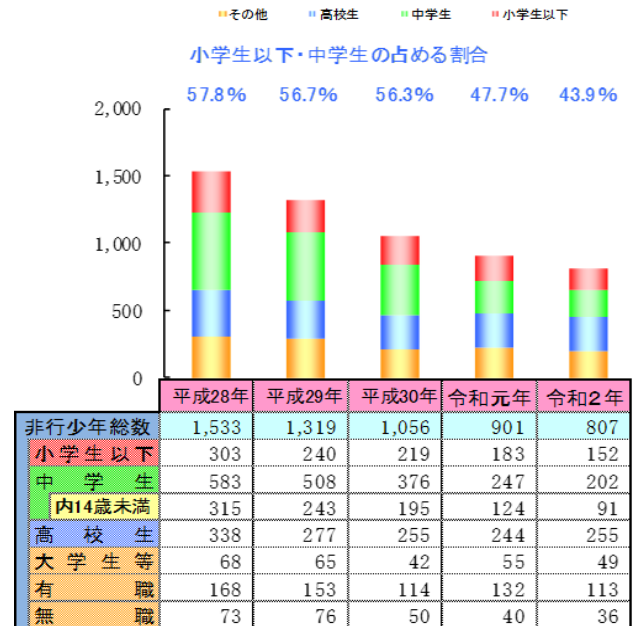
(1) 概況

- 非行少年総数は、前年対比 94 人(10.4%)減少



(2) 学業・職業別

- 小学生以下・中学生が全体の 43.9%



- ※ 交通関係事件，交通関係法令違反を除く
- ※ 犯罪少年～14歳以上20歳未満で罪を犯した少年
触法少年～14歳未満で刑罰法令に触れる行為をした少年
ぐ犯少年～少年法第3条第1項第3号に定められた事由に該当する，将来罪を犯し，又は刑罰法令に触れる行為をするおそれのある少年
- ※ 少年人口は平成27年の国勢調査結果をもとに算出したもの
- ※ 令和元年は，非行少年総数に未就学を含む

(1) 犯罪少年(14歳～19歳)

- 前年対比 31 人(6.4%)減少
- 窃盗犯が前年対比 43 人(16.3%)減少

区分	平成28年	平成29年	平成30年	令和元年	令和2年
総数	767	662	499	481	450
(内女子数)	(108)	(135)	(74)	(67)	(72)
凶悪犯	8	10	6	13	13
殺人	1	4	0	0	0
強盗	3	6	2	1	8
放火	0	0	0	0	2
強制性交等	4	0	4	12	3
粗暴犯	105	119	79	98	80
暴行	41	45	21	33	23
傷害	50	54	48	39	46
恐喝	7	14	4	18	5
その他	7	6	6	8	6
窃盗犯	431	362	267	264	221
侵入窃盗	17	10	11	12	12
乗り物盗	143	112	70	65	74
ひったくり	0	0	0	0	0
万引き	204	181	132	131	90
その他	67	59	54	56	45
知能犯	19	15	17	10	14
風俗犯	25	10	19	10	9
その他	179	146	111	86	113
占有離脱物横領	93	71	49	49	43
その他	86	75	62	37	70

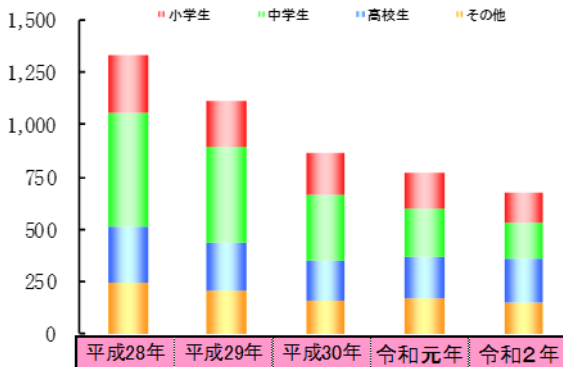
(2) 触法少年(14歳未満)

- 前年対比 66 人(22.9%)減少
- 窃盗犯が前年対比 59 人(32.2%)減少

区分	平成28年	平成29年	平成30年	令和元年	令和2年
総数	564	450	370	288	222
(内女子数)	(102)	(101)	(53)	(64)	(47)
凶悪犯	1	3	4	1	0
殺人	0	1	0	0	0
強盗	0	0	0	0	0
放火	1	2	2	0	0
強制性交等	0	0	2	1	0
粗暴犯	92	66	55	57	38
暴行	47	36	24	25	21
傷害	34	25	27	25	12
恐喝	3	2	2	4	2
その他	8	3	2	3	3
窃盗犯	349	305	241	183	124
侵入窃盗	12	13	14	7	4
乗り物盗	50	41	30	17	23
ひったくり	0	0	0	1	0
万引き	255	213	171	136	87
その他	32	38	26	22	10
知能犯	9	1	3	4	1
風俗犯	8	13	15	9	14
その他	105	62	52	34	45
占有離脱物横領	35	14	13	8	6
その他	70	48	39	26	39

(3) 学業・職業別

○ 中学生が全体の25.7%, 小学生以下が20.8%



	平成28年	平成29年	平成30年	令和元年	令和2年
総数	1,331	1,112	869	769	672
小学生以下	274	216	200	174	140
中学生	542	464	322	226	173
内14歳未満	290	234	170	114	82
高校生	269	224	192	203	210
大学生等	48	44	32	35	38
有職	132	104	85	94	85
無職	66	60	38	37	26

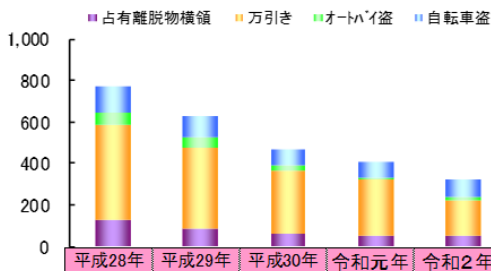
(4) 凶悪・粗暴犯

○ 中学生が全体の35.9%

区分	平成28年	平成29年	平成30年	令和元年	令和2年
総数	206	198	144	169	131
小学生以下	19	27	22	30	15
中学生	128	84	68	55	47
内14歳未満	74	42	37	28	23
高校生	23	29	26	46	35
大学生等	4	5	3	5	5
有職	28	41	18	28	22
無職	4	12	7	5	7

(5) 初発型非行

- 初発型非行が刑法犯少年総数の47.6%
- 前年対比85人(21.0%)減少



	平成28年	平成29年	平成30年	令和元年	令和2年
総数	776	627	465	405	320
自転車盗	131	101	71	69	80
オートバイ盗	58	47	29	12	14
万引き	459	394	303	267	177
占有離脱物横領	128	85	62	57	49

※ 初発型非行は犯行の動機・手口が比較的単純な犯罪

(6) 街頭犯罪

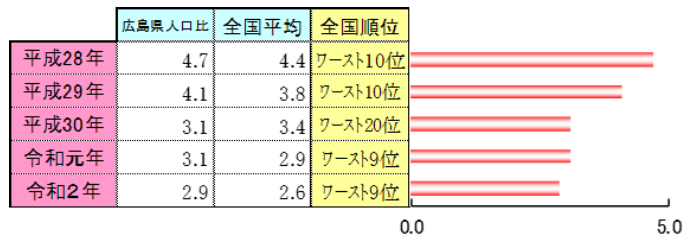
○ 街頭犯罪の総検挙・補導人員の46.6%が少年

区分	平成28年	平成29年	平成30年	令和元年	令和2年	少年の割合
総数	203	167	115	92	110	46.6%
ひったくり	0	0	0	1	0	0.0%
路上強盗	0	0	2	0	5	71.4%
自販機ねらい	0	0	0	0	0	0.0%
部品ねらい	4	7	4	5	4	40.0%
車上ねらい	6	7	9	4	4	8.3%
自転車盗	131	101	71	69	80	57.1%
オートバイ盗	58	47	29	12	14	87.5%
自動車盗	4	5	0	1	3	23.1%

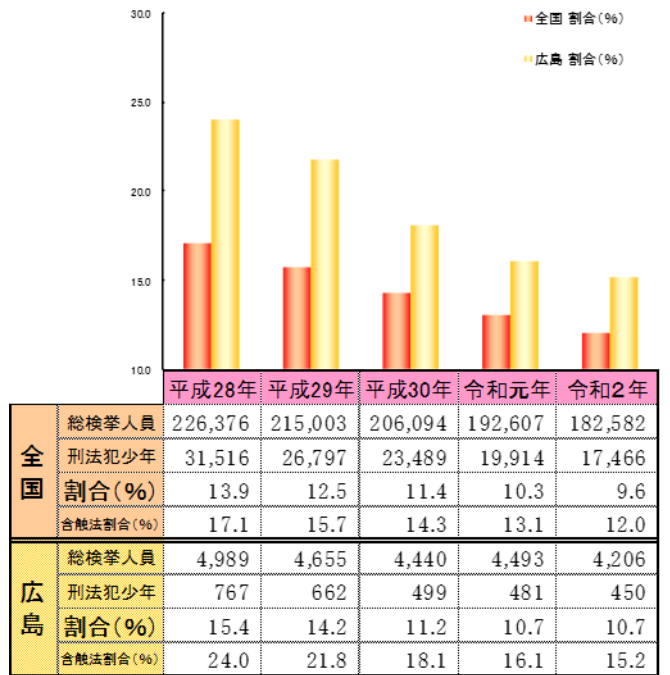
※ 街頭犯罪は刑法犯のうち表中の8罪種を示す

(1) 少年人口1,000人当たりの検挙人員(14~19歳)

○ 全国平均を0.3ポイント上回る



(2) 刑法犯総検挙人員に占める少年の割合



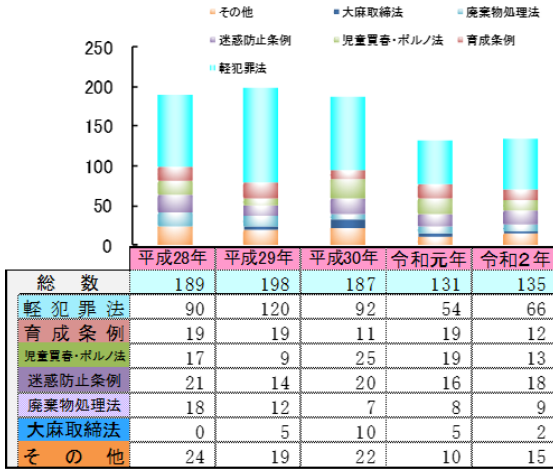
○ 性犯罪被害が24件(28.6%)減少



※ 性犯罪は凶悪犯のうちの強制性交等と風俗犯のうちの強制わいせつを示す

5 特別法犯少年(犯罪少年・触法少年)

○ 前年対比 4人 (3.1%) 増加



6 不良行為少年

(1) 学業・職業別

○ 前年対比 357人 (7.8%) 減少



(2) 行為別

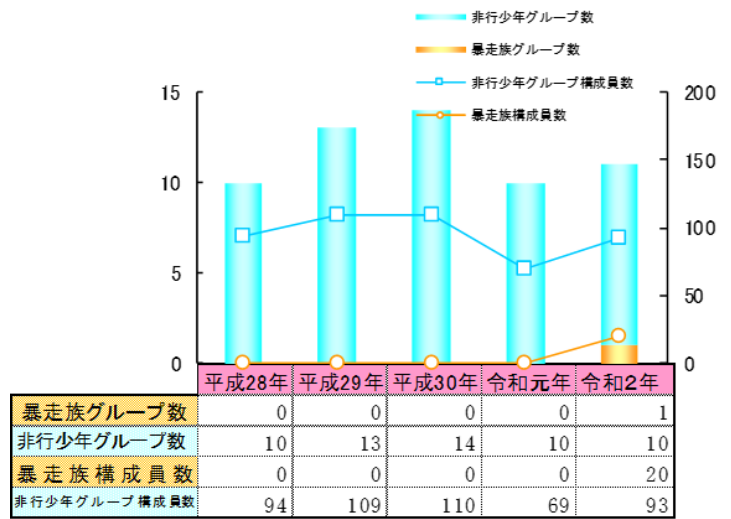
○ 深夜はいかがいが全体の 38.1%, 次いで喫煙が 27.4%



7 暴走族・非行少年グループ等

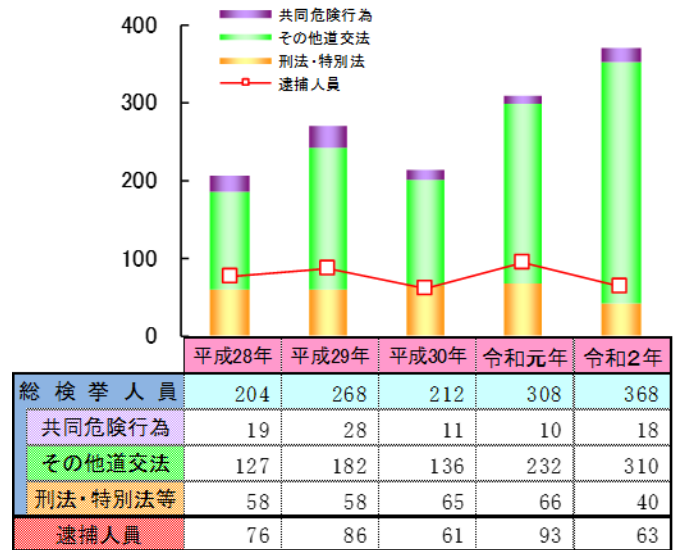
(1) 構成員

○ 暴走族 1 グループ (令和 2 年 12 月末現在)



(2) 共同危険行為等の検挙状況

○ 総検挙人員は、前年対比 60人 (19.5%) 増加



※ 検挙人員は、成人を含む

～少年に関する警察の相談窓口～

ヤングテレホン広島	(082)228-3993	24時間
少年サポートセンターひろしま	広島県警察 (082)242-5110	9:00～18:00 (土日・祝祭日、年末年始を除く)
	広島市教育委員会 (082)242-7867	10:00～17:00 (土日・祝祭日、8/6、年末年始を除く)
少年サポートセンターふくやま	(084)925-7011	10:00～18:00 (土日・祝祭日、年末年始を除く)

～広島県警ホームページ「少年情報」のお知らせ～

【<http://www.pref.hiroshima.lg.jp/site/police7/>】

少年に関する情報を掲載しています。ぜひ、アクセスして下さい。
また、上記アドレスからメールによる相談を受付けています。
※メールでの返信はしていません。電話でお答えします。