


令和2年度版

広島県税務統計要覧

第64号

広島県総務局税務課



は し が き

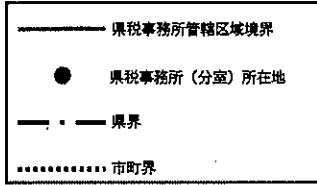
この広島県税務統計要覧は、令和元年度における県税の賦課徴収の実績を中心に、
県税の概要をまとめたものです。

今後の事務の参考として、また、県税及び県財政を理解する上での一助として
広く御活用していただければ幸いと存じます。

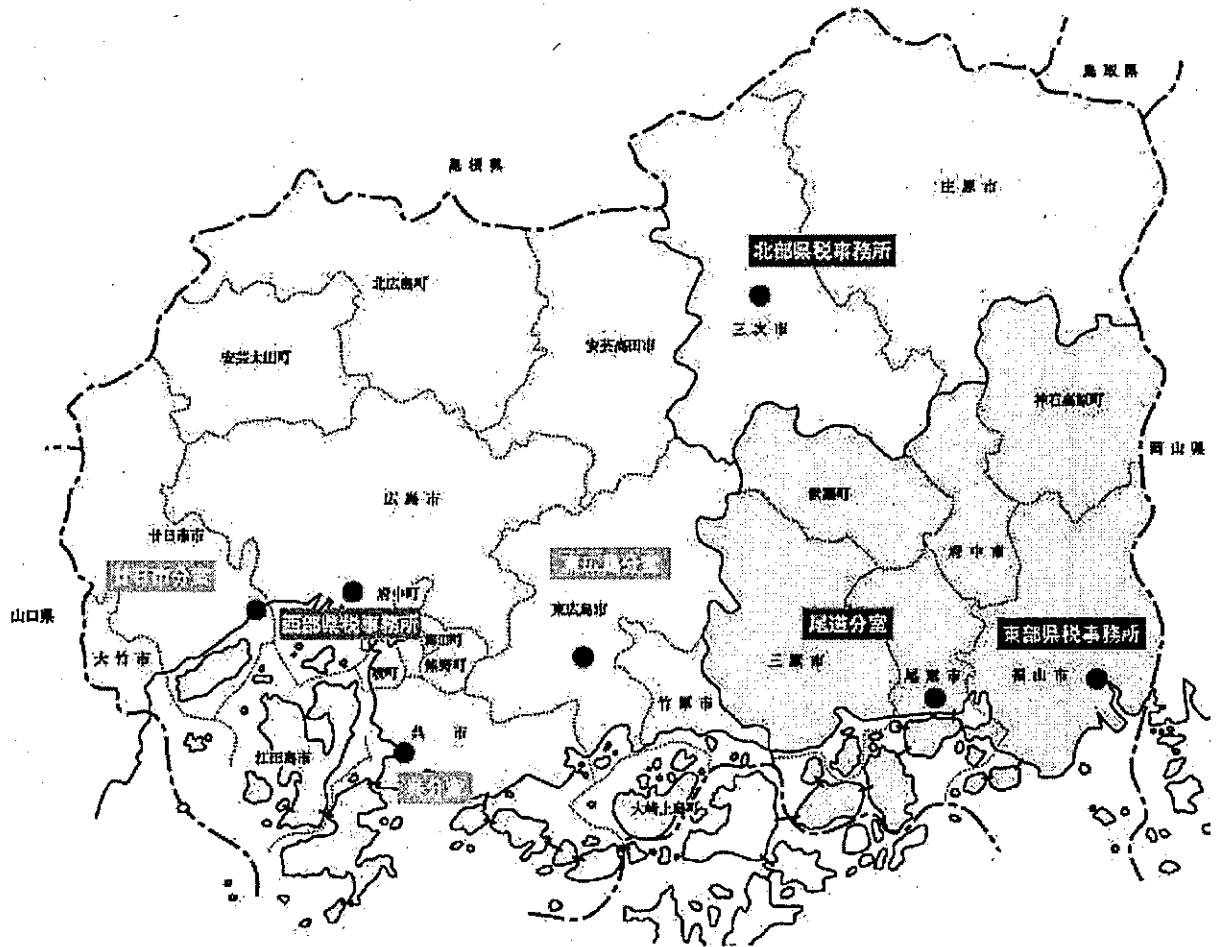
令和2年10月

(注) 一部の表で、端数処理の関係により、積み上げ数値と総額等が異なる場合があります。

県税事務所管轄区域図



(令和2年10月1日現在)



課税免除等適用地域図

道庁地域自立促進特別措置法公示地域

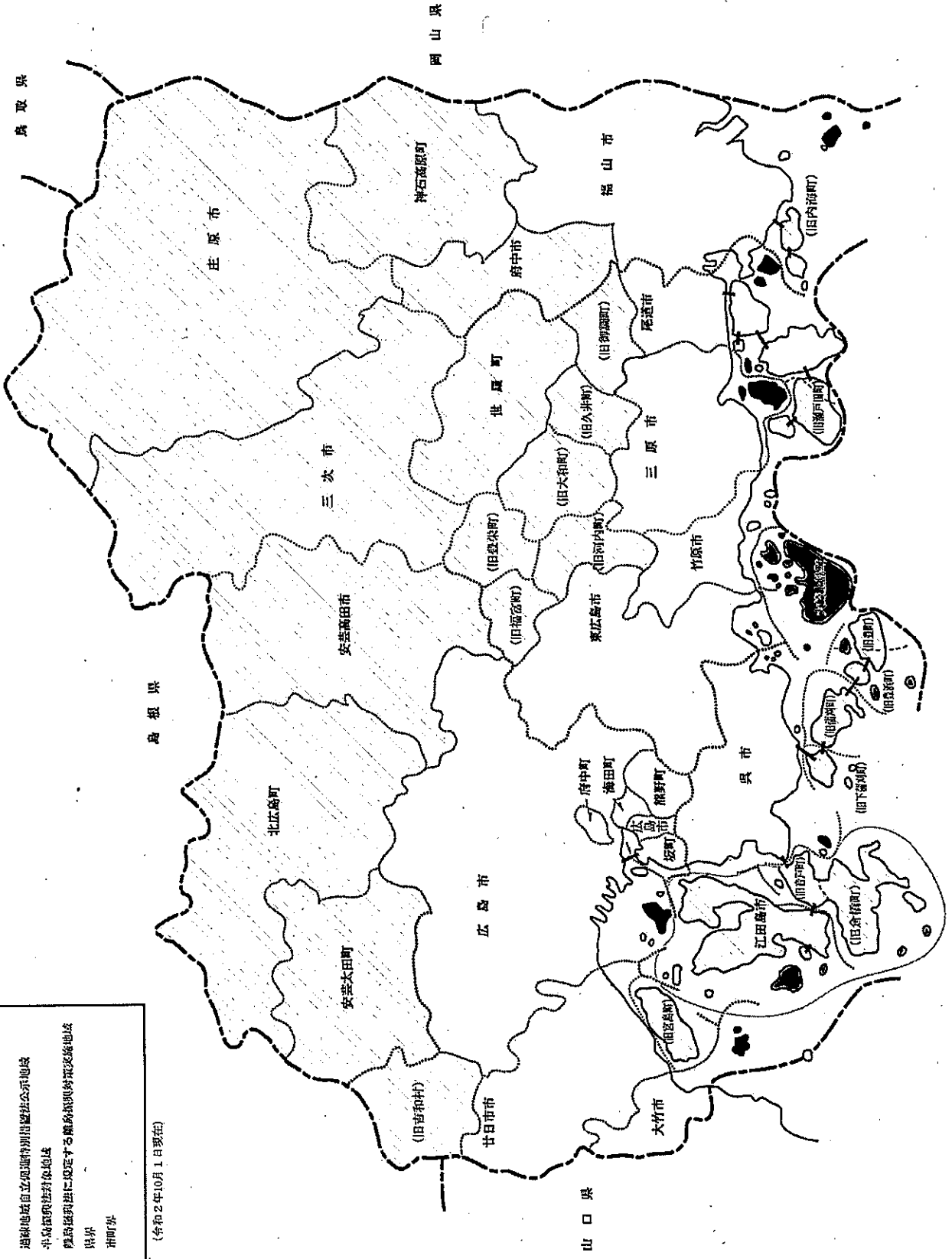
半島振興法対地域

鹿児島県法に規定する離島振興特別対策地域

県界

市町界

(令和2年10月1日現在)



令和2年度広島県税務統計要覧

目次

県 財 政

1	令和元年度一般会計予算額及び決算額	1
(1)	歳入	1
(2)	歳出	1
2	一般会計決算額の累計比較	2
3	県税の税目別収入額の構成比及び伸長率の推移	4
4	令和2年度一般会計歳入歳出当初予算	8
(1)	歳入	8
(2)	歳出	8
5	令和2年度県税及び地方譲与税当初予算	10

令和元年度県税収入決算状況

1	概況	13
2	県税収入予算額と決算額	17
3	県税調定収入累年比較	18
4	税目別収入状況	20
(1)	総括	20
(2)	現年課税分	22
(3)	滞納繰越分	24
5	県税事務所別収入状況	26
(1)	総括	26
(2)	現年課税分	28
(3)	滞納繰越分	30
6	収入未済状況	32
(1)	税目別, 賦課年度別	32
(2)	県税事務所別, 賦課年度別	34
(3)	税目別, 理由別	36
(4)	県税事務所別, 理由別	38

7	滞納処分の停止状況	40
(1)	税目別, 停止年度別	40
(2)	県税事務所別, 停止年度別	42
8	欠損処分状況	44
(1)	税目別, 賦課年度別	44
(2)	税目別, 理由別	46
(3)	県税事務所別, 理由別	48
9	加算金の状況	50
(1)	加算金収入状況 (加算金別)	50
(2)	加算金収入状況 (県税事務所別・加算金別)	51
(3)	加算金収入未済処理状況 (加算金別)	52
(4)	加算金収入未済処理状況 (県税事務所別・加算金別)	54
10	滞納処分費及び延滞金の状況	56
(1)	県税に係る滞納処分費及び延滞金収入の状況	56
(2)	県税に係る確定延滞金収入未済の状況	57
11	税目別県税事務所別調定収入状況	58
12	税目別県税事務所別調定収入額調	60
(1)	調定収入額調	60
(2)	税目別県税事務所構成比	62
(3)	県税事務所別税目構成比	64
(4)	税目別県税事務所対前年比	66

令和元年度課税状況

1	調定件数	69
2	令和元年度月別調定状況構成比	70
3	県税事務所別個人県民税 (均等割・所得割) の課税状況	72
4	法人県民税の課税状況	74
5	県民税利子割	76
(1)	利子等種類別課税状況	76
(2)	金融機関別課税状況	78
(3)	県税事務所別営業所数	80
6	県民税配当割の課税状況	81
7	県民税株式等譲渡所得割の課税状況	81

8	個人事業税	82
(1)	所得階層別所得金額	82
(2)	業種別課税所得	84
(3)	県税事務所別課税状況	85
(4)	分割個人の所得金額	86
(5)	事業専従者控除	86
(6)	事業税の非課税所得	87
9	法人事業税	88
(1)	課税状況	88
(2)	本県本店分割法人及び県内法人の所得状況	90
(3)	分割法人の所得状況	90
(4)	収入金課税法人の状況	92
(5)	資本金別法人数（本県本店分普通法人）	93
(6)	県税事務所別法人数	94
(7)	決算期別法人数	94
(8)	法人事業税業種別調定状況	95
10	不動産取得税	96
(1)	家屋の課税状況	96
(2)	土地の課税状況	96
(3)	年度別課税状況（家屋）	98
(4)	年度別課税状況（土地）	98
11	県たばこ税の課税状況	99
12	ゴルフ場利用税の課税状況	100
13	鉱区税の課税状況	100
14	狩猟税の課税状況	101
15	自動車税（環境性能割）及び軽自動車税（環境性能割）	102
(1)	新車の課税状況	102
(2)	中古車の課税状況	102
(3)	取得価額段階別課税状況	103
16	自動車税（種別割）	105
(1)	課税状況	105
(2)	県税事務所別自動車台数	107
17	自動車取得税	108
(1)	新車の課税状況	108
(2)	中古車の課税状況	108
(3)	取得価額段階別課税状況	109
18	軽油引取税の課税状況	111
19	産業廃棄物埋立税の課税状況	113

事 務 運 営

1	電子計算組織による県税事務処理の概要	114
2	令和2年度税務職員研修体系	122
3	令和2年度税務職員研修実施計画	123
4	令和2年度県税広報計画	124

県 税 機 構

1	税務機構	127
2	事務分掌	130
3	税務職員配置状況	135
4	税務職員年齢別・男女別人員分布	137
5	事務所別管轄区域面積・人口一覧	138

徴 税 費 等

1	徴税费	140
2	還付金の状況	141
3	各種交付金等の推移	142
4	令和元年度市町交付金一覧	143
5	税務手当	145

納 税 奨 励

1	納税貯蓄組合連合会及び納税貯蓄組合の現況	146
2	令和元年度口座振替実績	147

減免及び過疎法等に係る課税免除

1	令和元年度減免状況	148
	(1) 事務所別・税目別	148
	(2) 理由別	149
2	令和元年度過疎法等に係る課税免除状況	150

争 訟 及 び 犯 則 事 件

1	不服申立て	151
2	訴訟	151
3	犯則事件	152

参 考 資 料

1	県税の税率等の推移	153
2	特例条例に関する事	185
3	法定外税に関する事	189
4	税目別納期限等一覧表	197
5	令和元年度都道府県税決算（見込）額調	199
6	県税調定収入額の推移（昭和 21 年度～令和元年度）	208

県 財 政

平成三十一年度県政報告書

1. 令和元年度一般会計予算額及び決算額

(1) 歳入

(単位：円，%)

科 目	予 算 現 額	決 算 額			予算現額に対する増減額
		収 入 済 額	予算現額に対する割合	構成比	
総 額	1,162,518,685,682	1,012,532,962,390	87.1	100.0	△ 149,985,723,292
県 税	325,939,000,000	325,794,561,713	100.0	32.2	△ 144,438,287
地方消費税清算金	101,981,000,000	101,982,496,000	100.0	10.1	1,496,000
地方譲与税	49,361,804,000	49,319,571,159	99.9	4.8	△ 42,232,841
地方特例交付金	3,449,948,000	3,268,962,000	94.8	0.3	△ 180,986,000
地方交付税	167,955,369,000	169,088,057,000	100.7	16.7	1,132,688,000
交通安全対策特別交付金	600,000,000	493,594,000	82.3	0.1	△ 106,406,000
分担金及び負担金	6,345,826,000	3,968,295,141	62.5	0.4	△ 2,377,530,859
使用料及び手数料	10,670,112,000	10,422,786,076	97.7	1.0	△ 247,325,924
国庫支出金	200,409,664,609	117,185,194,125	58.5	11.6	△ 83,224,470,484
財産収入	7,880,514,000	8,473,619,433	107.5	0.8	593,105,433
寄附金	128,952,000	131,437,783	101.9	0.0	2,485,783
繰入金	31,709,428,000	25,894,964,448	81.7	2.6	△ 5,814,463,552
繰越金	15,533,577,073	15,533,577,107	100.0	1.5	34
諸収入	51,218,832,000	50,443,487,405	98.5	5.0	△ 775,344,595
県 債	189,334,659,000	130,532,359,000	68.9	12.9	△ 58,802,300,000

(2) 歳出

(単位：円，%)

科 目	予 算 現 額	決 算 額				不 用 額
		支 出 済 額	予算現額に対する割合	構成比	翌年度繰越	
総 額	1,162,518,685,682	993,750,902,827	85.5	100.0	106,261,935,768	62,505,847,087
議 会 費	2,039,988,000	1,959,805,706	96.1	0.2	—	80,182,294
総 務 費	56,594,238,000	51,742,217,232	91.4	5.2	895,891,420	3,956,129,348
民 生 費	128,821,238,000	123,904,677,635	96.2	12.5	1,002,739,000	3,913,821,365
衛 生 費	78,116,269,000	76,125,551,013	97.5	7.7	440,167,484	1,550,550,503
労 働 費	2,902,349,000	2,731,221,025	94.1	0.3	—	171,127,975
農 林 水 産 業 費	44,499,658,565	28,239,566,136	63.5	2.8	14,541,763,308	1,718,329,121
商 工 費	76,516,314,675	49,714,185,665	65.0	5.0	3,231,693,000	23,570,436,010
土 木 費	172,618,700,506	107,807,856,334	62.5	10.8	55,901,572,810	8,909,271,362
警 察 費	62,917,066,000	62,619,937,330	99.5	6.3	33,030,000	264,098,670
教 育 費	196,655,816,816	190,138,443,489	96.7	19.1	3,741,016,000	2,776,357,327
災 害 復 旧 費	67,171,846,120	25,959,262,065	38.6	2.6	26,474,062,746	14,738,521,309
公 債 費	147,902,171,000	147,632,882,915	99.8	14.9	—	269,288,085
諸 支 出 金	125,237,030,000	125,175,296,282	100.0	12.6	—	61,733,718
予 備 費	526,000,000	0	0.0	0.0	—	526,000,000

2 一般会計決算額の累計比較

科 目	令和元年度		平成30年度	
	決 算 額	構 成 比	決 算 額	構 成 比
歳 入 総 額	1,012,532,962,390	100.0	966,619,266,150	100.0
県 税	325,794,561,713	32.2	332,955,506,554	34.5
地 方 消 費 税 清 算 金	101,982,496,000	10.1	103,778,851,000	10.7
地 方 譲 与 税	49,319,571,159	4.8	50,391,896,000	5.2
地 方 特 例 交 付 金	3,268,962,000	0.3	1,103,187,000	0.1
地 方 交 付 税	169,088,057,000	16.7	177,903,131,000	18.4
交 通 安 全 対 策 特 別 交 付 金	493,594,000	0.1	530,470,000	0.1
分 担 金 及 び 負 担 金	3,968,295,141	0.4	3,112,128,221	0.3
使 用 料 及 び 手 数 料	10,422,786,076	1.0	10,295,481,421	1.1
国 庫 支 出 金	117,185,194,125	11.6	94,519,303,326	9.8
財 産 収 入	8,473,619,433	0.8	2,310,043,753	0.2
寄 附 金	131,437,783	0.0	2,052,752,774	0.2
繰 上 入 金	25,894,964,448	2.6	16,027,077,772	1.7
繰 越 金	15,533,577,107	1.5	5,759,339,758	0.6
諸 収 入	50,443,487,405	5.0	51,613,745,571	5.3
県 債	130,532,359,000	12.9	114,266,352,000	11.8
歳 出 総 額	993,750,902,827	100.0	951,085,689,043	100.0
議 会 費	1,959,805,706	0.2	1,922,392,232	0.2
総 務 費	51,742,217,232	5.2	43,834,333,188	4.6
民 生 費	123,904,677,635	12.5	122,596,899,142	12.9
衛 生 費	76,125,551,013	7.7	75,045,681,882	7.9
労 働 費	2,731,221,025	0.3	2,703,124,303	0.3
農 林 水 産 業 費	28,239,566,136	2.8	24,596,879,707	2.6
商 工 費	49,714,185,665	5.0	42,112,176,346	4.4
土 木 費	107,807,856,334	10.8	83,622,701,847	8.8
警 察 費	62,619,937,330	6.3	61,433,773,728	6.5
教 育 費	190,138,443,489	19.1	190,311,087,979	20.0
災 害 復 旧 費	25,959,262,065	2.6	19,125,713,631	2.0
公 債 費	147,632,882,915	14.9	150,494,446,326	15.8
諸 支 出 金	125,175,296,282	12.6	133,286,478,732	14.0
予 備 費	—	—	—	—
歳 入 歳 出 差 引 残 高	18,782,059,563	—	15,533,577,107	—

(単位：円，%)

平成 29 年度		平成 28 年度		平成 27 年度	
決 算 額	構 成 比	決 算 額	構 成 比	決 算 額	構 成 比
947,219,215,583	100.0	977,577,224,923	100.0	1,002,920,035,933	100.0
345,965,283,429	36.5	348,071,866,815	35.6	343,173,757,380	34.2
103,413,245,000	10.9	100,131,002,137	10.2	111,432,483,453	11.1
45,016,271,000	4.7	43,547,695,000	4.5	51,177,509,148	5.1
940,708,000	0.1	1,092,792,000	0.1	1,043,372,000	0.1
171,564,969,000	18.1	187,174,176,000	19.1	183,962,203,000	18.3
591,654,000	0.1	639,917,000	0.1	688,576,000	0.1
3,412,253,700	0.4	3,499,168,346	0.4	3,996,325,297	0.4
10,633,861,212	1.1	10,934,119,015	1.1	9,152,196,767	0.9
93,823,945,692	9.9	103,088,324,421	10.5	107,317,247,903	10.7
2,079,449,363	0.2	1,781,100,293	0.2	2,737,788,428	0.3
95,413,069	0.0	47,006,894	0.0	30,349,523	0.0
20,367,002,738	2.2	21,431,318,491	2.2	14,232,627,811	1.4
6,403,421,636	0.7	6,307,239,049	0.6	8,882,897,324	0.9
42,516,440,744	4.5	46,508,509,462	4.8	47,076,584,899	4.7
100,395,297,000	10.6	103,322,990,000	10.6	118,016,117,000	11.8
941,459,875,825	100.0	971,173,803,287	100.0	996,612,796,884	100.0
1,963,500,653	0.2	1,926,658,753	0.2	1,920,107,960	0.2
41,125,707,959	4.4	43,561,367,464	4.5	44,879,150,818	4.5
116,872,740,517	12.4	114,779,893,540	11.8	111,890,694,493	11.2
76,928,941,845	8.2	77,530,939,676	8.0	83,450,569,911	8.4
2,631,712,541	0.3	2,935,462,869	0.3	4,177,386,940	0.4
28,731,048,448	3.0	27,010,941,780	2.8	27,635,322,594	2.8
35,952,015,128	3.8	36,857,896,167	3.8	39,158,721,463	3.9
77,595,350,818	8.2	76,992,553,575	7.9	73,448,931,781	7.4
61,068,136,366	6.5	62,404,285,560	6.4	60,854,859,472	6.1
187,868,997,829	20.0	237,632,419,518	24.5	244,950,720,459	24.6
3,902,502,717	0.4	3,286,223,898	0.3	2,670,634,727	0.2
153,953,258,964	16.4	157,744,586,366	16.3	157,170,994,728	15.8
152,865,962,040	16.2	128,510,574,121	13.2	144,404,701,538	14.5
—	—	—	—	—	—
5,759,339,758	—	6,403,421,636	—	6,307,239,049	—

3 県税の税目別収入額の構成比及び伸長率の推移

年度 税額等 税目	24			25			26			27		
	税額	構成比	伸長率	税額	構成比	伸長率	税額	構成比	伸長率	税額	構成比	伸長率
県税合計	280,410,269	100.0	1.00	291,147,226	100.0	1.04	302,820,323	100.0	1.08	343,173,757	100.0	1.22
普通税計	279,869,746	99.8	1.00	290,597,446	99.8	1.04	302,239,847	99.8	1.08	342,628,188	99.8	1.22
県民税	117,518,598	41.9	1.00	121,526,018	41.7	1.03	125,378,569	41.4	1.07	124,409,054	36.3	1.06
個人	98,642,192	35.2	1.00	103,005,599	35.4	1.04	105,138,546	34.7	1.07	106,720,938	31.1	1.08
均等割・所得割	96,958,896	34.6	1.00	96,397,390	33.1	0.99	97,406,693	32.2	1.00	99,462,642	29.0	1.03
配当割	1,330,666	0.5	1.00	2,612,307	0.9	1.96	5,022,444	1.6	3.77	3,806,859	1.1	2.86
株式等譲渡所得割	352,630	0.1	1.00	3,995,902	1.4	11.33	2,709,409	0.9	7.68	3,451,437	1.0	9.79
法人	16,837,150	6.0	1.00	16,305,897	5.6	0.97	18,232,117	6.0	1.08	15,984,236	4.7	0.95
利子割	2,039,256	0.7	1.00	2,214,522	0.7	1.09	2,007,906	0.7	0.98	1,703,880	0.5	0.84
事業税	49,714,567	17.7	1.00	57,816,945	19.9	1.16	62,782,174	20.7	1.26	71,742,086	20.9	1.44
個人	3,293,521	1.2	1.00	3,332,509	1.2	1.01	3,515,061	1.1	1.07	3,717,571	1.1	1.13
法人	46,421,046	16.5	1.00	54,484,436	18.7	1.17	59,267,113	19.6	1.28	68,024,515	19.8	1.47
地方消費税	38,972,754	13.9	1.00	39,595,814	13.6	1.02	45,347,154	15.0	1.16	76,177,836	22.2	1.95
譲渡割	31,567,132	11.3	1.00	31,415,968	10.8	1.00	33,001,284	10.9	1.05	62,681,747	18.3	1.99
貨物割	7,405,622	2.6	1.00	8,179,846	2.8	1.10	12,345,870	4.1	1.67	13,496,089	3.9	1.82
不動産取得税	6,235,349	2.2	1.00	6,549,934	2.2	1.05	6,678,330	2.2	1.07	7,519,183	2.2	1.21
県たばこ税	5,889,327	2.1	1.00	3,528,564	1.2	0.60	3,167,616	1.0	0.54	3,141,288	0.9	0.53
ゴルフ場利用税	815,120	0.3	1.00	810,437	0.3	0.99	780,843	0.3	0.96	779,372	0.2	0.96
自動車取得税(～R1.9.30)	4,587,661	1.6	1.00	3,998,541	1.4	0.87	1,719,593	0.6	0.37	2,922,756	0.8	0.64
軽油引取税	22,073,207	7.9	1.00	22,928,039	7.9	1.04	22,942,669	7.6	1.04	22,774,202	6.6	1.03
自動車税	34,058,145	12.2	1.00	33,838,308	11.6	0.99	33,438,063	11.0	0.98	33,157,631	9.7	0.97
自動車税(～R1.9.30)	34,058,145	12.2	1.00	33,838,308	11.6	0.99	33,438,063	11.0	0.98	33,157,631	9.7	0.97
環境性能割(R1.10.1～)	—	—	—	—	—	—	—	—	—	—	—	—
種別割(R1.10.1～)	—	—	—	—	—	—	—	—	—	—	—	—
鉱区税	5,018	0.0	1.00	4,846	0.0	0.97	4,836	0.0	0.96	4,780	0.0	0.95
目的税計	540,523	0.2	1.00	549,780	0.2	1.02	580,476	0.2	1.07	545,569	0.2	1.01
(旧法)自動車取得税	—	—	—	—	—	—	—	—	—	—	—	—
(旧法)軽油引取税	799	0.0	1.00	—	—	—	—	—	—	—	—	—
狩猟税	38,780	0.0	1.00	37,165	0.0	0.96	37,457	0.0	0.97	25,278	0.0	0.65
産業廃棄物埋立税	500,944	0.2	1.00	512,615	0.2	1.02	543,019	0.2	1.08	520,291	0.2	1.04
法人2税	63,258,196	22.6	1.00	70,790,333	24.3	1.12	77,499,230	25.6	1.23	84,008,751	24.5	1.33

(注) 1 税額は令和元年度までは決算額, 令和2年度は当初予算額による。

2 伸長率は, 平成24年度を1.00とした指数である。

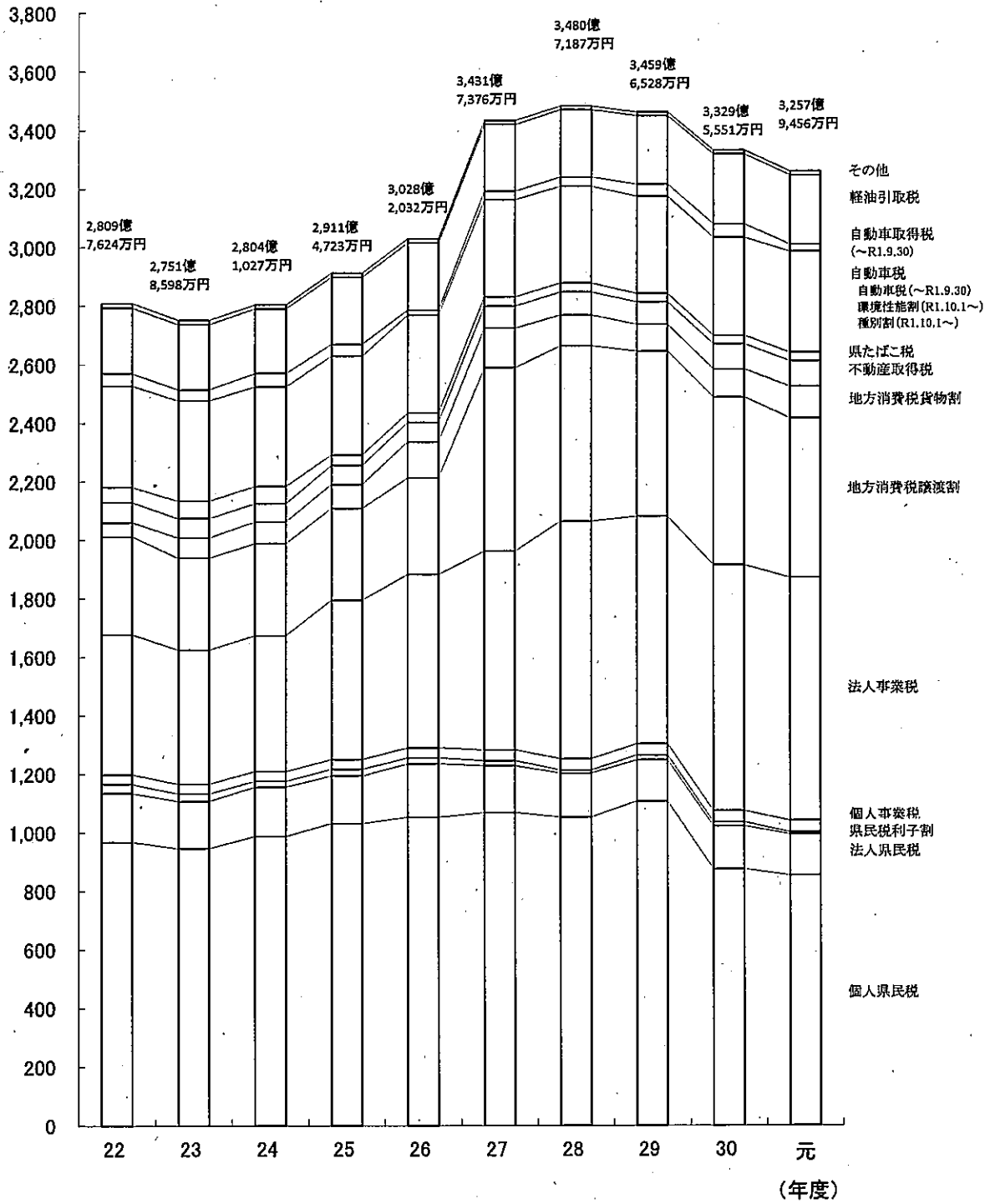
(単位：千円，%)

28			29			30			元			2		
税 額	構 成 比	伸 長 率	税 額	構 成 比	伸 長 率	税 額	構 成 比	伸 長 率	税 額	構 成 比	伸 長 率	税 額 (当初予算額)	構 成 比	伸 長 率
348,071,867	100.0	1.24	345,965,283	100.0	1.23	332,955,507	100.0	1.19	325,794,562	100.0	1.16	339,316,130	100.0	1.21
347,559,236	99.9	1.24	345,432,321	99.8	1.23	332,333,977	99.8	1.19	325,119,447	99.8	1.16	338,593,130	99.8	1.21
121,170,963	34.8	1.03	126,278,923	36.5	1.07	103,413,994	31.1	0.88	99,976,042	30.7	0.85	98,045,000	28.9	0.83
105,131,304	30.2	1.07	110,565,817	32.0	1.12	87,334,614	26.2	0.89	85,233,230	26.2	0.86	86,939,000	25.6	0.88
101,455,272	29.1	1.05	104,151,463	30.1	1.07	82,710,877	24.8	0.85	80,425,100	24.7	0.83	82,301,000	24.2	0.85
2,374,364	0.7	1.78	3,315,960	1.0	2.49	2,683,844	0.8	2.02	3,156,907	1.0	2.37	3,085,000	0.9	2.32
1,301,668	0.4	3.69	3,098,394	0.9	8.79	1,939,893	0.6	5.50	1,651,223	0.5	4.68	1,553,000	0.5	4.40
15,008,181	4.3	0.89	14,093,622	4.1	0.84	14,697,107	4.5	0.87	14,037,054	4.3	0.83	10,373,000	3.1	0.62
1,031,478	0.3	0.51	1,619,484	0.4	0.79	1,382,273	0.4	0.68	705,758	0.2	0.35	733,000	0.2	0.36
85,143,603	24.5	1.71	81,655,512	23.6	1.64	87,940,243	26.4	1.77	86,960,550	26.7	1.75	87,738,000	25.9	1.76
3,859,460	1.1	1.17	3,902,394	1.1	1.18	3,874,906	1.2	1.18	3,963,663	1.2	1.20	4,022,000	1.2	1.22
81,284,143	23.4	1.75	77,753,118	22.5	1.67	84,065,337	25.2	1.81	82,996,887	25.5	1.79	83,716,000	24.7	1.80
70,464,949	20.2	1.81	65,635,576	19.0	1.68	66,877,605	20.1	1.72	65,375,543	20.1	1.68	80,858,000	23.8	2.07
59,906,508	17.2	1.90	56,454,812	16.3	1.79	57,322,412	17.2	1.82	54,551,104	16.8	1.73	68,991,000	20.3	2.19
10,558,441	3.0	1.43	9,180,764	2.7	1.24	9,555,193	2.9	1.29	10,824,439	3.3	1.46	11,867,000	3.5	1.60
7,851,872	2.3	1.26	7,619,699	2.2	1.22	8,626,198	2.6	1.38	8,701,722	2.7	1.40	8,602,000	2.6	1.38
3,067,588	0.9	0.52	2,901,415	0.8	0.49	2,870,232	0.9	0.49	2,910,771	0.9	0.49	2,839,000	0.8	0.48
739,778	0.2	0.91	717,580	0.2	0.88	653,932	0.2	0.80	696,844	0.2	0.85	659,000	0.2	0.81
3,125,318	0.9	0.68	4,145,231	1.2	0.90	4,520,237	1.3	0.99	2,434,240	0.7	0.53	130	0.0	0.00
22,993,122	6.6	1.04	23,308,609	6.7	1.06	23,951,734	7.2	1.09	23,590,452	7.2	1.07	23,838,000	7.0	1.08
32,997,383	9.5	0.97	33,165,336	9.6	0.97	33,475,352	10.0	0.98	34,468,865	10.6	1.01	36,010,000	10.6	1.06
32,997,383	9.5	0.97	33,165,336	9.6	0.97	33,475,352	10.0	0.98	33,120,389	10.2	0.97	103,000	0.0	0.00
—	—	—	—	—	—	—	—	—	1,075,547	0.3	—	2,704,000	0.8	—
—	—	—	—	—	—	—	—	—	272,929	0.1	—	33,203,000	9.8	—
4,660	0.0	0.93	4,440	0.0	0.88	4,450	0.0	0.89	4,418	0.0	0.88	4,000	0.0	0.80
512,631	0.1	0.95	532,962	0.2	0.99	621,530	0.2	1.15	675,115	0.2	1.25	723,000	0.2	1.34
—	—	—	—	—	—	—	—	—	—	—	—	—	—	—
—	—	—	—	—	—	—	—	—	—	—	—	—	—	—
25,066	0.0	0.65	25,293	0.0	0.65	24,691	0.0	0.64	24,694	0.0	0.64	25,000	0.0	0.64
487,565	0.1	0.97	507,669	0.2	1.01	596,839	0.2	1.19	650,421	0.2	1.30	698,000	0.2	1.39
96,292,324	27.7	1.52	91,846,740	26.5	1.45	98,762,444	29.7	1.56	97,033,941	29.8	1.53	94,089,000	27.7	1.49

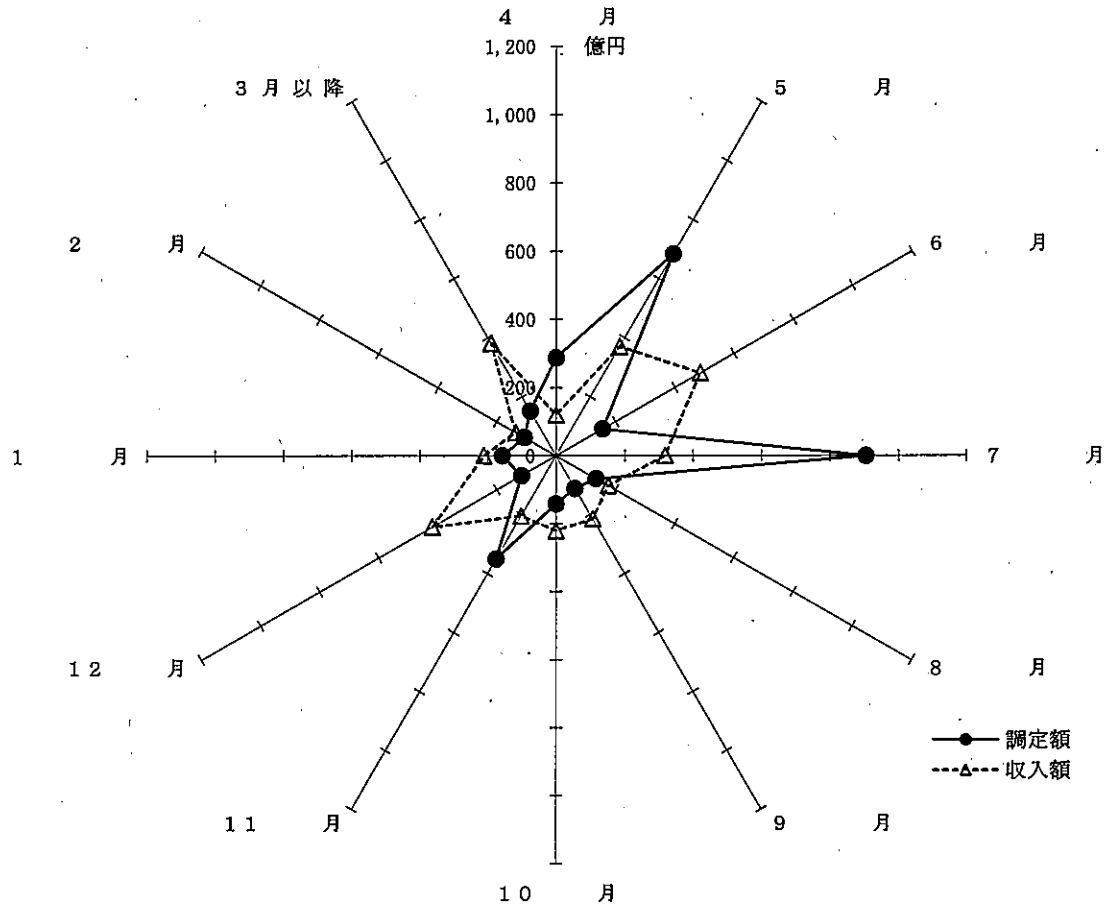
(億円)

第1図 県税決算及び税目別構成比の推移

(%)



第2図 令和元年度県税月別調定収入状況



(単位：千円，%)

月別	調定額	構成比	収入額	構成比
総額	330,648,159	100.0	325,794,562	100.0
4月	28,860,803	8.7	12,032,456	3.7
5月	68,379,248	20.7	36,975,574	11.3
6月	15,739,441	4.8	48,607,682	14.9
7月	90,564,953	27.4	31,805,815	9.8
8月	13,484,706	4.1	17,595,799	5.4
9月	11,080,077	3.4	21,480,407	6.6
10月	14,250,007	4.3	22,053,814	6.7
11月	35,014,106	10.6	20,506,093	6.3
12月	11,662,807	3.5	41,866,513	12.9
1月	15,712,688	4.7	21,120,832	6.5
2月	10,693,278	3.2	13,693,551	4.2
3月以降	15,206,045	4.6	38,056,026	11.7

4 令和2年度一般会計歳入歳出当初予算

(1) 歳入

(単位:千円, %)

款	令和2年度		令和元年度		比較
	当初予算額 (A)	構成比	当初予算額 (B)	構成比	(A) - (B)
1 県 税	339,316,130	31.1	328,483,000	31.1	10,833,130
2 地方消費税清算金	128,482,000	11.8	105,001,000	10.0	23,481,000
3 地方譲与税	52,532,206	4.8	51,930,763	4.9	601,443
4 地方特例交付金	1,459,000	0.1	3,432,157	0.3	△ 1,973,157
5 地方交付税	172,754,000	15.8	163,710,000	15.5	9,044,000
6 交通安全対策特別交付金	600,000	0.1	600,000	0.1	—
7 分担金及び負担金	6,286,983	0.6	6,182,955	0.6	104,028
8 使用料及び手数料	10,572,929	1.0	10,727,970	1.0	△ 155,041
9 国庫支出金	144,570,378	13.3	141,862,129	13.4	2,708,249
10 財産収入	5,497,850	0.5	4,842,145	0.5	655,705
11 寄附金	32,772	0.0	32,722	0.0	50
12 繰入金	26,217,499	2.4	38,496,398	3.7	△ 12,278,899
13 繰越金	1	0.0	1	0.0	—
14 諸収入	59,245,852	5.4	59,410,460	5.6	△ 164,608
15 県債	142,932,400	13.1	140,388,300	13.3	2,544,100
合 計	1,090,500,000	100.0	1,055,100,000	100.0	35,400,000

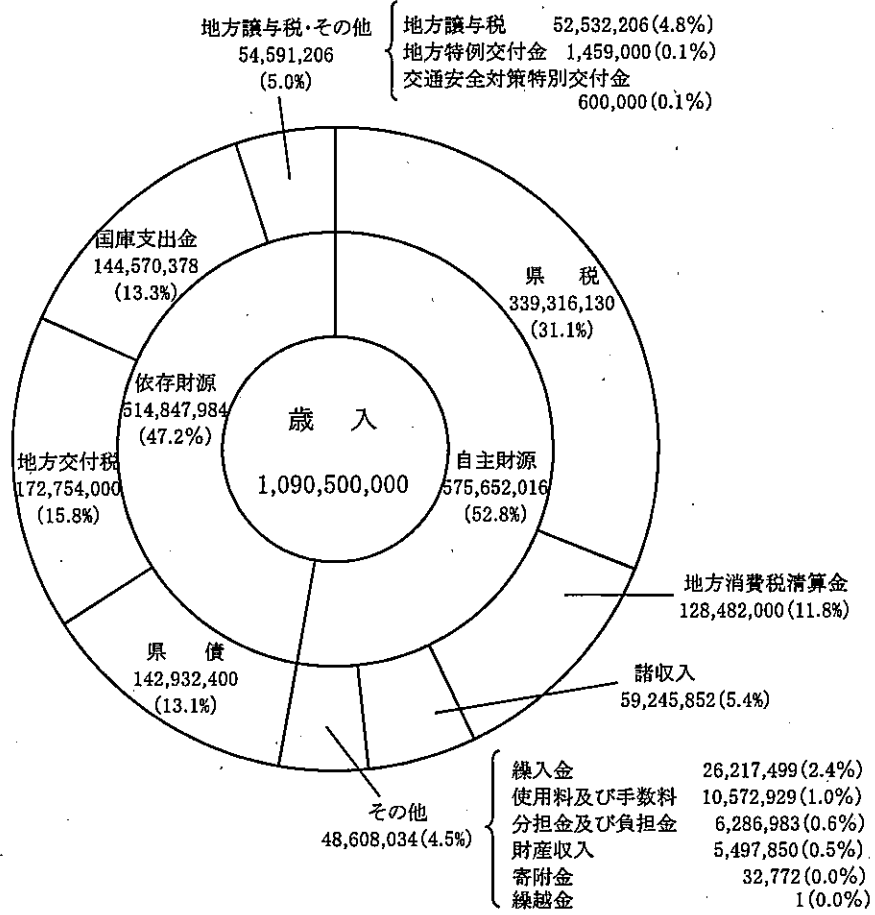
(2) 歳出

(単位:千円, %)

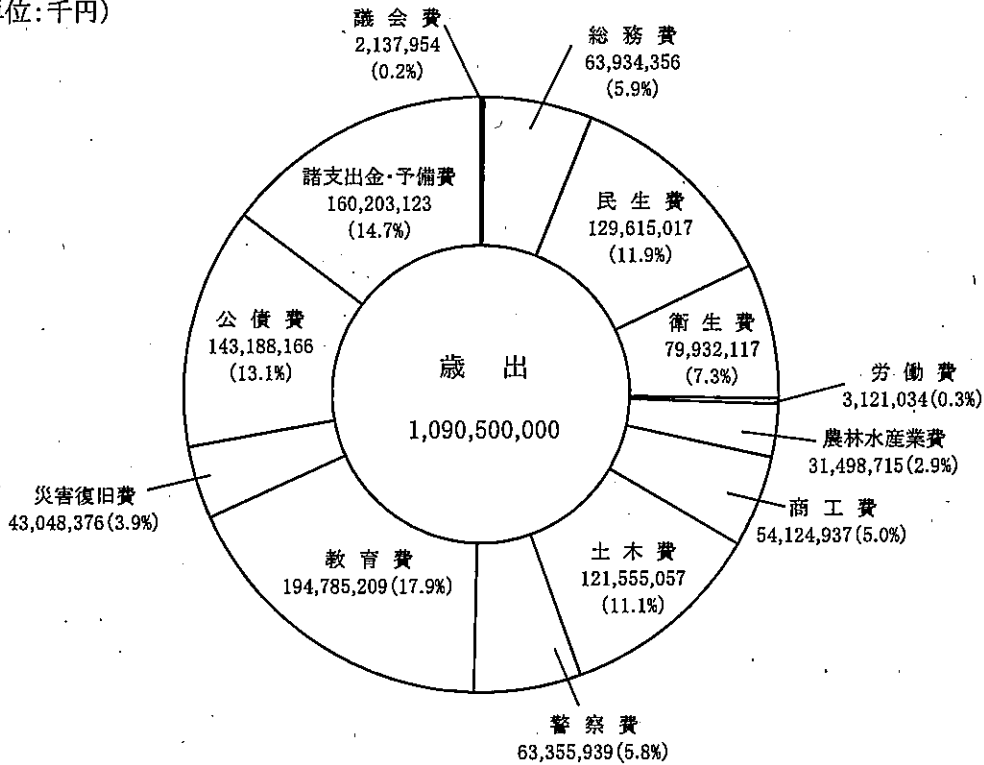
款	令和2年度		令和元年度		比較
	当初予算額 (A)	構成比	当初予算額 (B)	構成比	(A) - (B)
1 議会費	2,137,954	0.2	2,057,121	0.2	80,833
2 総務費	63,934,356	5.9	56,891,848	5.4	7,042,508
3 民生費	129,615,017	11.9	130,110,801	12.3	△ 495,784
4 衛生費	79,932,117	7.3	81,598,036	7.7	△ 1,665,919
5 労働費	3,121,034	0.3	3,356,709	0.3	△ 235,675
6 農林水産業費	31,498,715	2.9	27,960,066	2.7	3,538,649
7 商工費	54,124,937	5.0	55,650,601	5.3	△ 1,525,664
8 土木費	121,555,057	11.1	100,977,869	9.6	20,577,188
9 警察費	63,355,939	5.8	63,374,851	6.0	△ 18,912
10 教育費	194,785,209	17.9	197,371,978	18.7	△ 2,586,769
11 災害復旧費	43,048,376	3.9	56,109,697	5.3	△ 13,061,321
12 公債費	143,188,166	13.1	151,014,393	14.3	△ 7,826,227
13 諸支出金	159,803,123	14.7	128,226,030	12.2	31,577,093
14 予備費	400,000	0.0	400,000	0.0	—
合 計	1,090,500,000	100.0	1,055,100,000	100.0	35,400,000

第3図 令和2年度一般会計歳入歳出予算(当初)

(1) 歳入
(単位:千円)



(2) 歳出
(単位:千円)



5 令和2年度県税及び地方譲与税当初予算

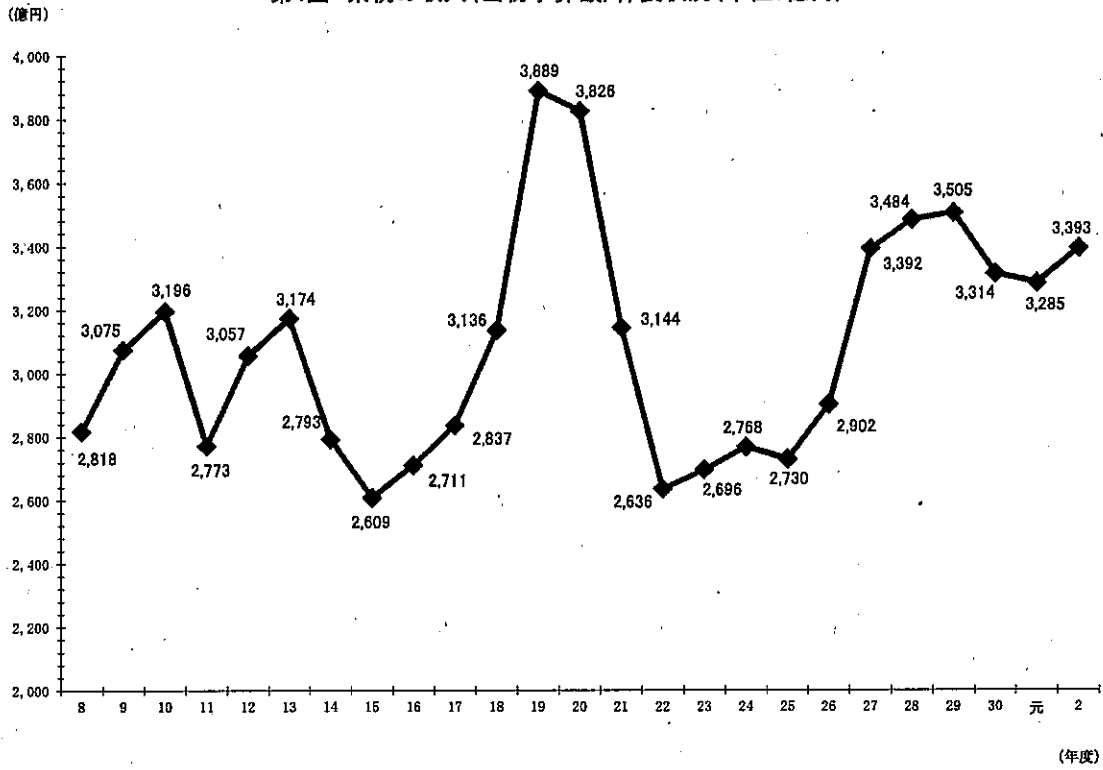
(単位：千円，%)

税目	令和2年度 当初予算額 (A)	令和元年度 当初予算額 (B)	差引増減額 (A) - (B)	増減比率 (A)/(B)	県税の構成比	
					2年度	元年度
県税	339,316,130	328,483,000	10,833,130	103.3	100.0	100.0
県民税	98,045,000	103,454,000	△ 5,409,000	94.8	28.9	31.5
個人均等割・所得割	86,939,000	87,666,000	△ 727,000	99.2	25.6	26.7
配当割	82,301,000	81,413,000	888,000	101.1	24.2	24.8
株式等譲渡所得割	3,085,000	3,424,000	△ 339,000	90.1	0.9	1.0
法人	1,553,000	2,829,000	△ 1,276,000	54.9	0.5	0.9
利子割	10,373,000	14,318,000	△ 3,945,000	72.4	3.1	4.4
事業税	733,000	1,470,000	△ 737,000	49.9	0.2	0.4
個人	87,738,000	85,015,000	2,723,000	103.2	25.9	25.9
法人	4,022,000	3,806,000	216,000	105.7	1.2	1.2
地方消費税	83,716,000	81,209,000	2,507,000	103.1	24.7	24.7
譲渡割	80,858,000	64,922,000	15,936,000	124.5	23.8	19.8
貨物割	68,991,000	54,451,000	14,540,000	126.7	20.3	16.6
不動産取得税	11,867,000	10,471,000	1,396,000	113.3	3.5	3.2
県たばこ税	8,602,000	8,354,000	248,000	103.0	2.6	2.5
ゴルフ場利用税	2,839,000	2,848,000	△ 9,000	99.7	0.8	0.9
軽油引取税	659,000	658,000	1,000	100.2	0.2	0.2
自動車税	23,838,000	24,744,000	△ 906,000	96.3	7.0	7.5
環境性能割 (R 1.10.1 ~)	35,907,000	35,235,000	672,000	101.9	10.6	10.7
種別割 (R 1.10.1 ~)	2,704,000	1,302,000	1,402,000	207.7	0.8	0.4
鉾区税	33,203,000	33,933,000	△ 730,000	97.8	9.8	10.3
狩猟税	4,000	4,000	—	100.0	0.0	0.0
産業廃棄物埋立税	25,000	25,000	—	100.0	0.0	0.0
旧法による税	698,000	563,000	135,000	124.0	0.2	0.2
自動車取得税 (~R 1.9.30)	103,130	2,661,000	△ 2,557,870	3.9	0.0	0.8
自動車税 (~R 1.9.30)	130	2,661,000	△ 2,660,870	0.0	0.0	0.8
自動車税 (~R 1.9.30)	103,000	0	103,000	—	0.0	0.0
地方譲与税	52,532,206	51,930,763	601,443			
特別法人事業譲与税	49,013,990	—	49,013,990			
地方揮発油譲与税	3,005,000	3,190,000	△ 185,000			
石油ガス譲与税	148,000	163,000	△ 15,000			
自動車重量譲与税	228,000	212,000				
地方道路譲与税	10	10	—			
森林環境譲与税	127,206	84,763				
航空機燃料譲与税	10,000	11,000	△ 1,000			
地方法人特別譲与税	—	48,269,990	△ 48,269,990			

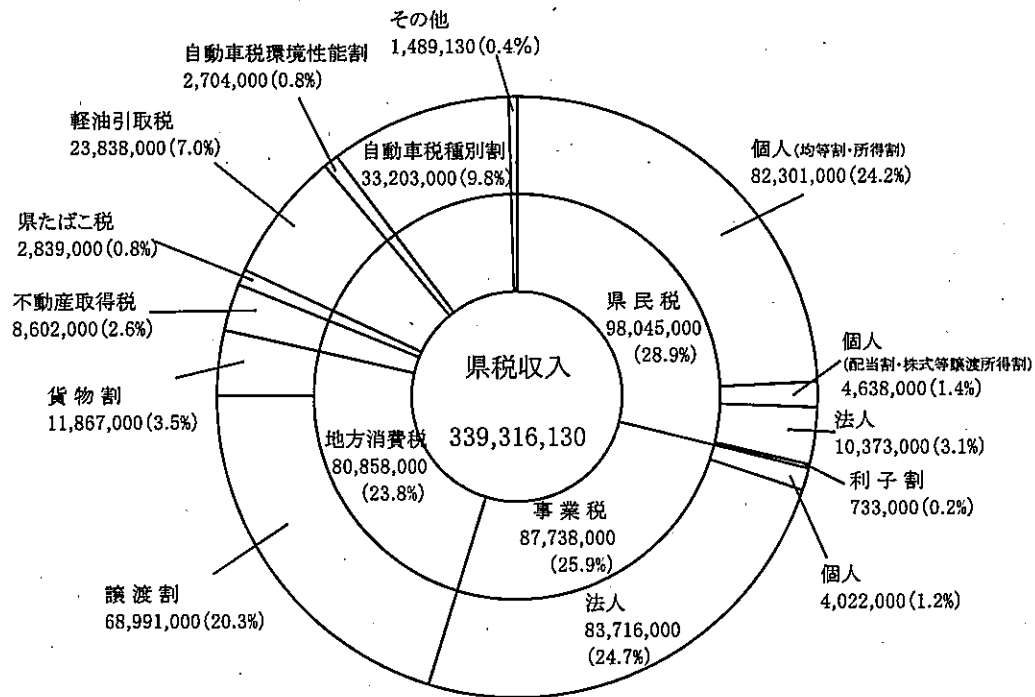
(注) 1. 令和2年度の旧自動車取得税(～R1.9.30)及び旧自動車税(～R1.9.30)は「旧法による税」に計上した。

2. 令和元年度の自動車取得税(～R1.9.30)は「旧法による税」に、旧自動車税(～R1.9.30)は「種別割」に計上した。

第4図 県税の収入(当初予算額)伸長状況(単位:億円)



第5図 令和2年度県税収入予算額の税目別構成図(単位:千円)



令和元年度県税収入の決算について

1 概況

令和元年度の県税収入額は、325,795百万円となり、平成30年度決算額(332,956百万円)を7,161百万円下回った。

これは、県費負担教職員給与費の政令市への移管に伴う税源移譲の影響により個人県民税が前年度を下回ったほか、米中貿易摩擦による中国市場の景気減速などの影響で、特に製造業の業績が落ち込んだことにより法人二税が前年度を下回ったことなどによる。

※【 】は決算額

○ 法人二税【法人県民税：14,037百万円，法人事業税：82,997百万円】

法人県民税は前年度比95.5%（660百万円の減），法人事業税は前年度比98.7%（1,068百万円の減），法人二税では前年度比98.3%（1,728百万円の減）となった。

(参考) 主な業種の法人事業税の調定状況

(単位：千円，%)

区分	H30年度 (A)	R元年度 (B)	対前年度		
			(B) - (A)	(B) / (A)	
製 造 業	食品・たばこ	1,410,741	1,323,446	▲ 87,295	93.8
	繊維	887,584	874,929	▲ 12,655	98.6
	化学	1,816,906	1,955,997	139,091	107.7
	鉄鋼	2,567,269	2,096,828	▲ 470,441	81.7
	機械	4,890,686	4,655,622	▲ 235,064	95.2
	電気機器	4,408,133	3,611,179	▲ 796,954	81.9
	自動車	4,481,476	2,563,389	▲ 1,918,087	57.2
	造船	865,047	758,735	▲ 106,312	87.7
	その他	7,140,414	6,193,861	▲ 946,553	86.7
	製造業計	28,468,256	24,033,986	▲ 4,434,270	84.4
	非 製 造 業	建設業	6,573,072	8,255,782	1,682,710
商業		17,014,340	17,524,227	509,887	103.0
金融		4,757,659	5,503,029	745,370	115.7
証券		1,275,787	864,823	▲ 410,964	67.8
不動産		3,792,498	3,877,438	84,940	102.2
陸海運・倉庫		3,717,060	3,961,550	244,490	106.6
通信		2,166,796	2,080,605	▲ 86,191	96.0
サービス		10,886,025	11,581,966	695,941	106.4
その他		312,754	344,774	32,020	110.2
非製造業計		50,495,991	53,994,194	3,498,203	106.9
収入金課税	4,134,914	3,964,504	▲ 170,410	95.9	
修正・更正	994,811	1,072,594	77,783	107.8	
法人事業税計	84,093,972	83,065,278	▲ 1,028,694	98.8	

○ 個人県民税【85,233百万円】

均等割・所得割は、前述の県費負担教職員給与費の政令市への移管に伴う税源移譲の影響により、前年度比97.2%（2,285百万円の減）と前年度を下回った。

配当割は、「源泉徴収選択口座」によるものが前年度を上回ったことなどから、前年度比117.6%（473百万円の増）と前年度を上回った。

株式等譲渡所得割は、前年度比85.1%（289百万円の減）と前年度を下回った。

○ 県民税利子割【706百万円】

高金利時に預け入れられた郵便貯金の満期分がピークを過ぎたことにより、前年度比51.1%（676百万円の減）と前年度を下回った。

○ 地方消費税【65,376百万円】

還付額の増加により、地方消費税全体で前年度比97.8%（1,502百万円の減）と前年度を下回った。（譲渡割は前年度比95.2%（2,772百万円の減）、貨物割は前年度比113.3%（1,270百万円の増））

○ 自動車税（～R元.9.30）【33,121百万円】

定期賦課台数の減少により、前年度比98.9%（355百万円の減）と前年度を下回った。

（参考）定期賦課台数の状況

（単位：台）

区分	H30年度(A)	R元年度(B)	増減数(B)-(A)	
定期賦課台数	934,593	933,920	▲ 673	
うちクリーン化適用車	軽課適用車台数	29,872	30,086	214
	75%軽課適用車	25,564	25,895	331
	50%軽課適用車	4,308	4,191	▲ 117
	重課適用車台数	173,779	176,503	2,724

○ 自動車税環境性能割【1,076百万円】、自動車税種別割【273百万円】

令和元年10月に創設。

○ 自動車取得税（～R元.9.30）【2,434百万円】

令和元年9月末に廃止されたため、前年度比53.8%（2,087百万円の減）。

（参考）自動車取得税及び自動車税環境性能割の主な車種別課税台数の状況（単位：台、%）

区分	H30年度(A)	R元年度(B)	増減(B)-(A)	対前年度(B)/(A)
小型乗用車	23,489	21,487	▲ 2,002	91.5
普通乗用車	29,326	27,980	▲ 1,346	95.4
トラック	8,203	6,219	▲ 1,984	75.8
軽自動車	52,322	33,492	▲ 18,830	64.0
その他	1,414	1,274	▲ 140	90.1
合計	114,754	90,452	▲ 24,302	78.8

※R元年度には、R元年10月に創設された自動車税（軽自動車税）環境性能割を含む。

○ 軽油引取税【23,590百万円】

軽油引取数量の減により、前年度比98.5%（362百万円の減）と前年度を下回った。

○ 不動産取得税【8,702百万円】

家屋の新・増・改築による取得が前年度を下回ったものの、土地の取得と家屋の売買等による取得が前年度を上回ったため、前年度比100.9%（76百万円の増）と前年度を上回った。

（参考）主な取得区分別の調定状況

（単位：千円，%）

区分		30年度 (A)	元年度 (B)	増減 (B) - (A)	対前年度 (B) / (A)
土地の取得		2,909,587 <19,257>	3,093,645 <19,444>	184,058 < 187>	106.3
家屋	新・増・改築による取得	3,748,346 <3,568>	3,282,304 <3,642>	▲ 466,042 < 74>	87.6
	売買等による取得	2,193,230 <9,106>	2,566,603 <9,236>	373,373 < 130>	117.0

※<>内は調定件数

○ 県たばこ税【2,911百万円】

販売本数は減少したものの、平成30年10月の税率引上げ（+70円/千本。旧三級品を除く。）の影響が年間を通じて及んだため、前年度比101.4%（41百万円の増）と前年度を上回った。

○ 滞納整理の状況

令和元年度末の収入未済額は4,530百万円で前年度比92.2%（383百万円の減）、収入率は98.5%で前年度より0.1ポイント上昇した。

(令和元年度県税収入前年比較)

(単位:円, %)

区分 税目	令和元年度 決算額	平成30年度 決算額	差引増減額	増減比率	増減寄与度
県民税	99,976,040,915	103,413,994,449	△ 3,437,953,534	△ 3.32	△ 1.03
個人	85,233,229,977	87,334,613,991	△ 2,101,384,014	△ 2.41	△ 0.63
均等割・所得割	80,425,099,301	82,710,876,381	△ 2,285,777,080	△ 2.76	△ 0.69
配当割	3,156,907,364	2,683,844,181	473,063,183	17.63	0.14
株式等譲渡所得割	1,651,223,312	1,939,893,429	△ 288,670,117	△ 14.88	△ 0.09
法人	14,037,053,454	14,697,107,602	△ 660,054,148	△ 4.49	△ 0.20
利子割	705,757,484	1,382,272,856	△ 676,515,372	△ 48.94	△ 0.20
事業税	86,960,549,257	87,940,242,876	△ 979,693,619	△ 1.11	△ 0.29
個人	3,963,662,990	3,874,906,223	88,756,767	2.29	0.03
法人	82,996,886,267	84,065,336,653	△ 1,068,450,386	△ 1.27	△ 0.32
地方消費税	65,375,543,385	66,877,604,831	△ 1,502,061,446	△ 2.25	△ 0.45
譲渡割	54,551,103,920	57,322,411,468	△ 2,771,307,548	△ 4.83	△ 0.83
貨物割	10,824,439,465	9,555,193,363	1,269,246,102	13.28	0.38
不動産取得税	8,701,722,063	8,626,197,280	75,524,783	0.88	0.02
県たばこ税	2,910,771,018	2,870,232,206	40,538,812	1.41	0.01
ゴルフ場利用税	696,844,000	653,932,100	42,911,900	6.56	0.01
自動車税	34,468,865,976	33,475,351,880	993,514,096	2.97	0.30
自動車税 (～ R1.9.30)	33,120,389,976	33,475,351,880	△ 354,961,904	△ 1.06	△ 0.11
環境性能割 (R 1.10.1～)	1,075,546,700	-	1,075,546,700	-	0.32
種別割 (R 1.10.1～)	272,929,300	-	272,929,300	-	0.08
鉦区税	4,417,600	4,449,800	△ 32,200	△ 0.72	△ 0.00
自動車取得税 (～ R 1.9.30)	2,434,239,900	4,520,237,200	△ 2,085,997,300	△ 46.15	△ 0.63
軽油引取税	23,590,452,633	23,951,733,621	△ 361,280,988	△ 1.51	△ 0.11
狩猟税	24,694,000	24,690,500	3,500	0.01	0.00
産業廃棄物埋立税	650,420,966	596,839,811	53,581,155	8.98	0.02
県税計	325,794,561,713	332,955,506,554	△ 7,160,944,841	△ 2.15	△ 2.15

2 県税収入予算額と決算額

(単位:千円, %)

税 目	予 算 額	決 算 額		決算額 ×100 予算額	決算額-予算額
		金 額	構成比		
平成 25 年度 総 計	289,648,000	291,147,226	—	100.5	1,499,226
平成 26 年度 総 計	301,688,000	302,820,323	—	100.4	1,132,323
平成 27 年度 総 計	341,917,040	343,173,757	—	100.4	1,256,717
平成 28 年度 総 計	343,618,040	348,071,867	—	101.3	4,453,827
平成 29 年度 総 計	341,141,000	345,965,283	—	101.4	4,824,283
平成 30 年度 総 計	330,049,000	332,955,507	—	100.9	2,906,507
令和元年度 総 計	325,939,000	325,794,562	100.0	100.0	△ 144,438
(内 訳)					
個 人 県 民 税	84,918,000	85,233,230	26.2	100.4	315,230
均等割・所得割	80,122,000	80,425,100	24.7	100.4	303,100
配 当 割	3,149,000	3,156,907	1.0	100.3	7,907
株式等譲渡所得割	1,647,000	1,651,223	0.5	100.3	4,223
法 人 県 民 税	13,908,000	14,037,054	4.3	100.9	129,054
県 民 税 利 子 割	733,000	705,758	0.2	96.3	△ 27,242
個 人 事 業 税	3,969,000	3,963,663	1.2	99.9	△ 5,337
法 人 事 業 税	81,997,000	82,996,887	25.5	101.2	999,887
地 方 消 費 税 譲 渡 割	57,492,000	54,551,104	16.8	94.9	△ 2,940,896
地 方 消 費 税 貨 物 割	9,366,000	10,824,439	3.3	115.6	1,458,439
不 動 産 取 得 税	8,641,000	8,701,722	2.7	100.7	60,722
県 た ば こ 税	2,875,000	2,910,771	0.9	101.2	35,771
ゴ ル フ 場 利 用 税	675,000	696,844	0.2	103.2	21,844
自 動 車 税	34,406,000	34,468,865	10.6	100.2	62,865
自 動 車 税 (~ R1.9.30)	33,088,000	33,120,389	10.2	100.1	32,389
環 境 性 能 割 (R1.10.1 ~)	1,040,000	1,075,547	0.3	103.4	35,547
種 別 割 (R1.10.1 ~)	278,000	272,929	0.1	98.2	△ 5,071
鉱 区 税	4,000	4,418	0.0	110.5	418
自 動 車 取 得 税 (~ R 1.9.30)	2,434,000	2,434,240	0.7	100.0	240
軽 油 引 取 税	23,788,000	23,590,452	7.2	99.2	△ 197,548
狩 猟 税	25,000	24,694	0.0	98.8	△ 306
産 業 廃 棄 物 埋 立 税	708,000	650,421	0.2	91.9	△ 57,579

(注) 予算額は最終予算を示す。

3 県税調定収入累年比較

税 目	調 定		
	令和元年度	平成30年度	平成29年度
総 額	330,648,159,086	338,266,791,426	351,819,467,766
(内 訳)			
普 通 税	329,973,044,120	337,645,261,115	351,284,476,897
個人県民税	88,402,776,282	90,973,206,589	114,757,799,917
均等割・所得割	83,594,645,606	86,349,468,979	108,343,446,096
配当割	3,156,907,364	2,683,844,181	3,315,959,747
株式等譲渡所得割	1,651,223,312	1,939,893,429	3,098,394,074
法人県民税	14,095,327,267	14,751,896,964	14,151,720,756
県民税利子割	705,757,484	1,382,272,856	1,619,483,708
個人事業税	4,060,043,156	3,970,864,557	4,008,598,152
法人事業税	83,176,713,906	84,211,508,409	77,884,847,067
地方消費税譲渡割	54,551,103,920	57,322,411,468	56,454,811,648
地方消費税貨物割	10,824,439,465	9,555,193,363	9,180,764,534
不動産取得税	9,315,447,315	9,259,928,552	8,216,811,001
県たばこ税	2,910,773,433	2,870,264,030	2,901,414,838
ゴルフ場利用税	696,844,000	653,932,100	717,580,000
自動車取得税 (~ R 1.9.30)	2,434,239,900	4,520,237,200	4,145,231,000
軽油引取税	24,152,528,401	24,494,069,949	23,836,777,067
自動車税	34,642,631,991	33,675,025,278	33,404,197,609
自動車税 (~ R1.9.30)	33,294,155,991	33,675,025,278	33,404,197,609
環境性能割 (R1.10.1 ~)	1,075,546,700		
種別割 (R1.10.1 ~)	272,929,300		
鉦 区 税	4,417,600	4,449,800	4,439,600
目 的 税	675,114,966	621,530,311	534,990,869
狩 猟 税	24,694,000	24,690,500	25,292,900
産業廃棄物埋立税	650,420,966	596,839,811	509,697,969

(注) 収入率 = $\frac{\text{収入税額}}{\text{調定税額}} \times 100$

(単位:円, %)

収		入		収 入 率		
令和元年度	平成30年度	平成29年度	元	30	29	
325,794,561,713	332,955,506,554	345,965,283,429	98.5	98.4	98.3	
325,119,446,747	332,333,976,243	345,432,320,908	98.5	98.4	98.3	
85,233,229,977	87,334,613,991	110,565,816,727	96.4	96.0	96.3	
80,425,099,301	82,710,876,381	104,151,462,906	96.2	95.8	96.1	
3,156,907,364	2,683,844,181	3,315,959,747	100.0	100.0	100.0	
1,651,223,312	1,939,893,429	3,098,394,074	100.0	100.0	100.0	
14,037,053,454	14,697,107,602	14,093,622,201	99.6	99.6	99.6	
705,757,484	1,382,272,856	1,619,483,708	100.0	100.0	100.0	
3,963,662,990	3,874,906,223	3,902,393,559	97.6	97.6	97.4	
82,996,886,267	84,065,336,653	77,753,118,615	99.8	99.8	99.8	
54,551,103,920	57,322,411,468	56,454,811,648	100.0	100.0	100.0	
10,824,439,465	9,555,193,363	9,180,764,534	100.0	100.0	100.0	
8,701,722,063	8,626,197,280	7,619,698,932	93.4	93.2	92.7	
2,910,771,018	2,870,232,206	2,901,414,838	100.0	100.0	100.0	
696,844,000	653,932,100	717,580,000	100.0	100.0	100.0	
2,434,239,900	4,520,237,200	4,145,231,000	100.0	100.0	100.0	
23,590,452,633	23,951,733,621	23,308,609,362	97.7	97.8	97.8	
34,468,865,976	33,475,351,880	33,165,336,184	99.5	99.4	99.3	
33,120,389,976	33,475,351,880	33,165,336,184	99.5	99.4	99.3	
1,075,546,700			100.0	-	-	
272,929,300			100.0	-	-	
4,417,600	4,449,800	4,439,600	100.0	100.0	100.0	
675,114,966	621,530,311	532,962,521	100.0	100.0	99.6	
24,694,000	24,690,500	25,292,900	100.0	100.0	100.0	
650,420,966	596,839,811	507,669,621	100.0	100.0	99.6	

4(1) 税目別収入状況(総括)

税 目	調 定		収 入		収 入		
	税 額	件 数	税 額	件 数	納 期 内 収 入		納 期 後 差 押
					税 額	件 数	税 額
総 計	330,648,159,086	4,251,492	325,794,561,713	4,146,043	309,355,045,666	3,955,473	16,342,158,942
(内 訳)							
普 通 税	329,973,044,120	4,247,137	325,119,446,747	4,141,688	308,679,990,633	3,951,131	16,342,099,009
個人県民税	88,402,776,282	2,842,527	85,233,229,977	2,747,800	84,225,298,424	2,718,400	1,007,931,553
均等割・所得割	83,594,645,606	2,833,821	80,425,099,301	2,739,094	79,417,715,632	2,710,012	1,007,383,669
配 当 割	3,156,907,364	8,172	3,156,907,364	8,172	3,156,359,650	7,855	547,714
株式等譲渡所得割	1,651,223,312	534	1,651,223,312	534	1,651,223,142	533	170
法人県民税	14,095,327,267	142,676	14,037,053,454	140,602	13,787,693,214	129,406	244,649,423
県民税利子割	705,757,484	8,164	705,757,484	8,164	705,088,436	8,142	669,048
個人事業税	4,060,043,156	47,033	3,963,662,990	46,173	3,529,764,900	39,497	415,320,150
法人事業税	83,176,713,906	66,856	82,996,886,267	66,304	82,176,827,343	61,136	812,049,783
地方消費税譲渡割	54,551,103,920	12	54,551,103,920	12	54,551,103,920	12	—
地方消費税貨物割	10,824,439,465	12	10,824,439,465	12	10,824,439,465	12	—
不動産取得税	9,315,447,315	33,587	8,701,722,063	31,396	8,065,994,320	27,822	610,167,930
県たばこ税	2,910,773,433	828	2,910,771,018	822	2,910,655,363	753	115,655
ゴルフ場利用税	696,844,000	569	696,844,000	569	687,828,200	553	9,015,800
自動車取得税 (～R 1.9.30)	2,434,239,900	58,719	2,434,239,900	58,719	2,434,239,900	58,719	—
軽油引取税	24,152,528,401	3,195	23,590,452,633	3,180	15,228,343,969	2,721	8,362,108,664
自動車税	34,642,631,991	1,042,854	34,468,865,976	1,037,830	29,548,295,579	903,853	4,880,071,003
自動車税 (～R1.9.30)	33,294,155,991	983,843	33,120,389,976	978,819	28,199,819,579	844,842	4,880,071,003
環境性能割 (R1.10.1～)	1,075,546,700	24,767	1,075,546,700	24,767	1,075,546,700	24,767	—
種 別 割 (R1.10.1～)	272,929,300	34,244	272,929,300	34,244	272,929,300	34,244	—
鉾 区 税	4,417,600	105	4,417,600	105	4,417,600	105	—
目 的 税	675,114,966	4,355	675,114,966	4,355	675,055,033	4,342	59,933
狩 猟 税	24,694,000	3,859	24,694,000	3,859	24,694,000	3,859	—
産業廃棄物埋立税	650,420,966	496	650,420,966	496	650,361,033	483	59,933

(注) 1 収入率=収入税額/調定税額×100

2 個人県民税の均等割・所得割については、各市町から県への払込が期限内に行われたものを「納期内収入」に記載している。

3 過誤納件数は、収入件数に含まれない数値である。

(単位:円, %)

内 訳					収入税額のうち過賦納額		不納欠損処分		収入未済		収入率
前収入	差押後公売前収入		公 売 収 入		税 額	件 数	税 額	件 数	税 額	件 数	
件 数	税 額	件数	税 額	件数	税 額	件 数	税 額	件 数	税 額	件 数	
188,912	46,147,475	487	51,209,630	1,171	—	—	323,438,221	8,946	4,530,159,152	96,503	98.5
188,899	46,147,475	487	51,209,630	1,171	—	—	323,438,221	8,946	4,530,159,152	96,503	98.5
29,400	—	—	—	—	—	—	269,494,101	7,685	2,900,052,204	87,042	96.4
29,082	—	—	—	—	—	—	269,494,101	7,685	2,900,052,204	87,042	96.2
317	—	—	—	—	—	—	—	—	—	—	100.0
1	—	—	—	—	—	—	—	—	—	—	100.0
10,970	1,277,407	55	3,433,410	171	—	—	7,287,460	278	50,986,353	1,796	99.6
22	—	—	—	—	—	—	—	—	—	—	100.0
6,450	6,810,328	72	11,767,612	154	—	—	8,677,038	67	87,703,128	793	97.6
5,121	3,771,866	20	4,237,275	27	—	—	8,201,187	46	171,626,452	506	99.8
—	—	—	—	—	—	—	—	—	—	—	100.0
—	—	—	—	—	—	—	—	—	—	—	100.0
3,489	20,828,866	41	4,730,947	44	—	—	3,411,806	20	610,313,446	2,171	93.4
69	—	—	—	—	—	—	—	—	2,415	6	100.0
16	—	—	—	—	—	—	—	—	—	—	100.0
—	—	—	—	—	—	—	—	—	—	—	100.0
459	—	—	—	—	—	—	—	—	562,075,768	15	97.7
132,903	13,459,008	299	27,040,386	775	—	—	26,366,629	850	147,399,386	4,174	99.5
132,903	13,459,008	299	27,040,386	775	—	—	26,366,629	850	147,399,386	4,174	99.5
—	—	—	—	—	—	—	—	—	—	—	100.0
—	—	—	—	—	—	—	—	—	—	—	100.0
—	—	—	—	—	—	—	—	—	—	—	100.0
13	—	—	—	—	—	—	—	—	—	—	100.0
—	—	—	—	—	—	—	—	—	—	—	100.0
13	—	—	—	—	—	—	—	—	—	—	100.0

4(2) 税目別収入状況(現年課税分)

税目	調 定		収 入		収 入		
	税 額	件 数	税 額	件 数	納 期 内 収 入		納 期 後 差 押
					税 額	件 数	税 額
総 計	325,995,533,772	4,147,080	324,025,722,872	4,114,125	309,355,045,666	3,955,473	14,624,409,834
(内 訳)							
普 通 税	325,320,418,806	4,142,725	323,350,607,906	4,109,770	308,679,990,633	3,951,131	14,624,349,901
個人県民税	85,050,215,555	2,746,791	84,225,846,308	2,718,718	84,225,298,424	2,718,400	547,884
均等割・所得割	80,242,084,879	2,738,085	79,417,715,632	2,710,012	79,417,715,632	2,710,012	—
配 当 割	3,156,907,364	8,172	3,156,907,364	8,172	3,156,359,650	7,855	547,714
株式等譲渡所得割	1,651,223,312	534	1,651,223,312	534	1,651,223,142	533	170
法人県民税	14,053,534,600	141,005	14,026,687,664	140,062	13,787,693,214	129,406	236,613,700
県民税利子割	705,757,484	8,164	705,757,484	8,164	705,088,436	8,142	669,048
個人事業税	3,983,325,400	46,278	3,936,720,938	45,864	3,529,764,900	39,497	397,939,850
法人事業税	83,065,278,400	66,446	82,967,141,882	66,149	82,176,827,343	61,136	788,087,541
地方消費税譲渡割	54,551,103,920	12	54,551,103,920	12	54,551,103,920	12	—
地方消費税貨物割	10,824,439,465	12	10,824,439,465	12	10,824,439,465	12	—
不動産取得税	8,942,551,900	32,322	8,601,069,695	30,953	8,065,994,320	27,822	527,624,880
県たばこ税	2,910,741,609	821	2,910,739,194	815	2,910,655,363	753	83,831
ゴルフ場利用税	696,844,000	569	696,844,000	569	687,828,200	553	9,015,800
自動車取得税 (～ R.1.9.30)	2,434,239,900	58,719	2,434,239,900	58,719	2,434,239,900	58,719	—
軽油引取税	23,610,192,073	3,183	23,048,116,305	3,168	15,228,343,969	2,721	7,819,772,336
自動車税	34,487,776,900	1,038,298	34,417,483,551	1,036,460	29,548,295,579	903,853	4,843,995,031
自動車税 (～ R1.9.30)	33,139,300,900	979,287	33,069,007,551	977,449	28,199,819,579	844,842	4,843,995,031
環境性能割 (R1.10.1 ～)	1,075,546,700	24,767	1,075,546,700	24,767	1,075,546,700	24,767	—
種 別 割 (R1.10.1 ～)	272,929,300	34,244	272,929,300	34,244	272,929,300	34,244	—
鉱 区 税	4,417,600	105	4,417,600	105	4,417,600	105	—
目 的 税	675,114,966	4,355	675,114,966	4,355	675,055,033	4,342	59,933
狩 猟 税	24,694,000	3,859	24,694,000	3,859	24,694,000	3,859	—
産業廃棄物埋立税	650,420,966	496	650,420,966	496	650,361,033	483	59,933

(注) 1 収入率=収入税額/調定税額×100

2 個人県民税の均等割・所得割については、各市町から県への払込が期限内に行われたものを「納期内収入」に記載している。

3 過誤納件数は、収入件数に含まれない数値である。

(単位:円, %)

内 訳					収入税額のうち 過誤納額		不納欠損処分		収入未済		収入率
前収入	差押後公売前収入		公 売 収 入		税 額	件 数	税 額	件 数	税 額	件 数	
件 数	税 額	件数	税 額	件数	税 額	件 数	税 額	件 数	税 額	件 数	
157,728	15,837,779	218	30,429,593	706	—	—	—	—	1,969,810,900	32,955	99.4
157,715	15,837,779	218	30,429,593	706	—	—	—	—	1,969,810,900	32,955	99.4
318	—	—	—	—	—	—	—	—	824,369,247	28,073	99.0
—	—	—	—	—	—	—	—	—	824,369,247	28,073	99.0
317	—	—	—	—	—	—	—	—	—	—	100.0
1	—	—	—	—	—	—	—	—	—	—	100.0
10,543	646,250	27	1,734,500	86	—	—	—	—	26,846,936	943	99.8
22	—	—	—	—	—	—	—	—	—	—	100.0
6,257	1,539,931	20	7,476,257	90	—	—	—	—	46,604,462	414	98.8
4,992	1,372,646	9	854,352	12	—	—	—	—	98,136,518	297	99.9
—	—	—	—	—	—	—	—	—	—	—	100.0
—	—	—	—	—	—	—	—	—	—	—	100.0
3,099	5,518,372	11	1,932,123	21	—	—	—	—	341,482,205	1,369	96.2
62	—	—	—	—	—	—	—	—	2,415	6	100.0
16	—	—	—	—	—	—	—	—	—	—	100.0
—	—	—	—	—	—	—	—	—	—	—	100.0
447	—	—	—	—	—	—	—	—	562,075,768	15	97.6
131,959	6,760,580	151	18,432,361	497	—	—	—	—	70,293,349	1,838	99.8
131,959	6,760,580	151	18,432,361	497	—	—	—	—	70,293,349	1,838	99.8
—	—	—	—	—	—	—	—	—	—	—	100.0
—	—	—	—	—	—	—	—	—	—	—	100.0
—	—	—	—	—	—	—	—	—	—	—	100.0
13	—	—	—	—	—	—	—	—	—	—	100.0
—	—	—	—	—	—	—	—	—	—	—	100.0
13	—	—	—	—	—	—	—	—	—	—	100.0

4(3) 税目別収入状況(滞納繰越分)

税 目	調 定		収 入		収 入		
	税 額	件 数	税 額	件 数	納 期 内 収 入		納期限後差押
					税 額	件 数	税 額
総 計	4,652,625,314	104,412	1,768,838,841	31,918	—	—	1,717,749,108
(内 訳)							
普 通 税	4,652,625,314	104,412	1,768,838,841	31,918	—	—	1,717,749,108
個人県民税	3,352,560,727	95,736	1,007,383,669	29,082	—	—	1,007,383,669
均等割・所得割	3,352,560,727	95,736	1,007,383,669	29,082	—	—	1,007,383,669
配 当 割	—	—	—	—	—	—	—
株式等譲渡所得割	—	—	—	—	—	—	—
法人県民税	41,792,667	1,671	10,365,790	540	—	—	8,035,723
県民税利子割	—	—	—	—	—	—	—
個人事業税	76,717,756	755	26,942,052	309	—	—	17,380,300
法人事業税	111,435,506	410	29,744,385	155	—	—	23,962,242
地方消費税譲渡割	—	—	—	—	—	—	—
地方消費税貨物割	—	—	—	—	—	—	—
不動産取得税	372,895,415	1,265	100,652,368	443	—	—	82,543,050
県たばこ税	31,824	7	31,824	7	—	—	31,824
ゴルフ場利用税	—	—	—	—	—	—	—
自動車取得税 (～R.1.9.30)	—	—	—	—	—	—	—
軽油引取税	542,336,328	12	542,336,328	12	—	—	542,336,328
自動車税	154,855,091	4,556	51,382,425	1,370	—	—	36,075,972
自動車税 (～R1.9.30)	154,855,091	4,556	51,382,425	1,370	—	—	36,075,972
環境性能割 (R1.10.1～)	—	—	—	—	—	—	—
種別割 (R1.10.1～)	—	—	—	—	—	—	—
鉦 区 税	—	—	—	—	—	—	—
目 的 税	—	—	—	—	—	—	—
狩 猟 税	—	—	—	—	—	—	—
産業廃棄物埋立税	—	—	—	—	—	—	—

(注) 1 収入率=収入税額/調定税額×100

2 個人県民税の均等割・所得割については、各市町から県への払込が期限内に行われたものを「納期内収入」に記載している。

3 過誤納件数は、収入件数に含まれない数値である。

(単位:円, %)

内 訳					収入税額のうち 過剰納額		不納欠損処分		収入未済		収入率
前収入	差押後公売前収入		公 売 収 入								
件 数	税 額	件数	税 額	件数	税 額	件 数	税 額	件 数	税 額	件 数	
31,184	30,309,696	269	20,780,037	465	—	—	323,438,221	8,946	2,560,348,252	63,548	38.0
31,184	30,309,696	269	20,780,037	465	—	—	323,438,221	8,946	2,560,348,252	63,548	38.0
29,082	—	—	—	—	—	—	269,494,101	7,685	2,075,682,957	58,969	30.0
29,082	—	—	—	—	—	—	269,494,101	7,685	2,075,682,957	58,969	30.0
—	—	—	—	—	—	—	—	—	—	—	—
—	—	—	—	—	—	—	—	—	—	—	—
427	631,157	28	1,698,910	85	—	—	7,287,460	278	24,139,417	853	24.8
—	—	—	—	—	—	—	—	—	—	—	—
193	5,270,397	52	4,291,355	64	—	—	8,677,038	67	41,098,666	379	35.1
129	2,399,220	11	3,382,923	15	—	—	8,201,187	46	73,489,934	209	26.7
—	—	—	—	—	—	—	—	—	—	—	—
—	—	—	—	—	—	—	—	—	—	—	—
390	15,310,494	30	2,798,824	23	—	—	3,411,806	20	268,831,241	802	27.0
7	—	—	—	—	—	—	—	—	—	—	100.0
—	—	—	—	—	—	—	—	—	—	—	—
—	—	—	—	—	—	—	—	—	—	—	—
12	—	—	—	—	—	—	—	—	—	—	100.0
944	6,698,428	148	8,608,025	278	—	—	26,366,629	850	77,106,037	2,336	33.2
944	6,698,428	148	8,608,025	278	—	—	26,366,629	850	77,106,037	2,336	33.2
—	—	—	—	—	—	—	—	—	—	—	—
—	—	—	—	—	—	—	—	—	—	—	—
—	—	—	—	—	—	—	—	—	—	—	—
—	—	—	—	—	—	—	—	—	—	—	—
—	—	—	—	—	—	—	—	—	—	—	—
—	—	—	—	—	—	—	—	—	—	—	—
—	—	—	—	—	—	—	—	—	—	—	—

5(1) 県税事務所別収入状況(総括)

所 名	調 定		収 入		収 入		
	税 額	件 数	税 額	件 数	納 期 内 収 入		納 期 限 後 差 押
					税 額	件 数	税 額
平成25年度総計	299,994,165,019	4,207,629	291,147,225,690	3,993,002	272,506,075,438	3,727,481	18,517,794,013
平成26年度総計	310,725,848,824	4,161,946	302,820,322,949	3,969,616	284,864,599,679	3,719,792	17,830,982,922
平成27年度総計	350,182,714,878	4,174,245	343,173,757,380	4,009,894	325,514,442,184	3,772,928	17,543,715,372
平成28年度総計	354,368,906,570	4,206,416	348,071,866,815	4,064,051	330,429,870,553	3,839,353	17,533,451,779
平成29年度総計	351,819,467,766	4,227,439	345,965,283,429	4,099,637	328,674,119,685	3,886,540	17,167,347,053
平成30年度総計	338,266,791,426	4,243,216	332,955,506,554	4,128,739	315,913,781,842	3,929,785	16,922,539,347
令和元年度総計	330,648,159,086	4,251,492	325,794,561,713	4,146,043	309,355,045,666	3,955,473	16,342,158,942
(内 訳)							
西 部	198,587,342,606	2,892,881	195,003,391,382	2,821,521	180,955,558,758	2,691,333	13,980,398,617
東 部	53,570,526,011	1,067,164	52,428,834,312	1,037,657	50,288,872,326	984,462	2,112,895,925
北 部	4,578,011,285	123,915	4,450,059,250	119,339	4,198,513,401	112,234	248,688,812
本 庁	73,912,279,184	167,532	73,912,276,769	167,526	73,912,101,181	167,444	175,588

(注) 収入率=収入税額/調定税額×100

(単位:円, %)

内 訳					収入税額 のうち 過誤納額	不納欠損処分		収入未済		収入 率
前収入	差押後公売前収入		公 売 収 入			税 額	件 数	税 額	件 数	
件 数	税 額	件数	税 額	件数						
263,295	57,671,631	771	65,684,608	1,455	—	774,795,834	17,544	8,072,143,495	197,083	97.1
247,692	46,411,663	809	78,328,685	1,323	—	752,429,178	17,345	7,153,096,697	174,985	97.5
234,478	54,047,005	826	61,552,819	1,662	—	665,523,273	15,157	6,343,434,225	149,194	98.0
222,647	44,213,837	692	64,330,646	1,359	—	517,897,237	12,753	5,779,142,518	129,612	98.2
210,894	53,857,955	686	69,958,736	1,517	—	447,715,085	12,222	5,406,469,252	115,580	98.3
196,989	54,394,065	604	64,791,300	1,361	—	398,081,414	10,691	4,913,203,458	103,786	98.4
188,912	46,147,475	487	51,209,630	1,171	—	323,438,221	8,946	4,530,159,152	96,503	98.5
129,054	32,824,360	335	34,609,647	799	—	238,735,580	7,142	3,345,215,644	64,218	98.2
52,729	11,870,764	125	15,195,297	341	—	75,655,946	1,589	1,066,035,753	27,918	97.9
7,047	1,452,351	27	1,404,686	31	—	9,046,695	215	118,905,340	4,361	97.2
82	—	—	—	—	—	—	—	2,415	6	100.0

5(2) 県税事務所別収入状況(現年課税分)

所 名	調 定		収 入		収 入		
	税 額	件 数	税 額	件 数	納 期 内 収 入		納 期 限 後 差 押
					税 額	件 数	税 額
平成25年度総計	291,597,412,937	3,987,977	288,430,947,888	3,932,233	272,506,075,438	3,727,481	15,887,104,716
平成26年度総計	302,920,517,069	3,958,574	300,308,892,343	3,912,560	284,864,599,679	3,719,792	15,408,303,454
平成27年度総計	343,294,398,647	4,002,630	340,928,080,225	3,960,851	325,514,442,184	3,772,928	15,368,563,711
平成28年度総計	348,205,846,705	4,058,882	345,921,425,490	4,019,931	330,429,870,553	3,839,353	15,440,934,223
平成29年度総計	346,289,290,803	4,098,457	343,977,638,552	4,061,749	328,674,119,685	3,886,540	15,232,159,300
平成30年度総計	332,974,955,270	4,128,649	331,007,342,961	4,093,679	315,913,781,842	3,929,785	15,029,144,070
令和元年度総計 (内 訳)	325,995,533,772	4,147,080	324,025,722,872	4,114,125	309,355,045,666	3,955,473	14,624,409,834
西 部	195,122,755,533	2,822,136	193,569,561,841	2,799,814	180,955,558,758	2,691,333	12,587,431,362
東 部	52,494,484,560	1,037,752	52,113,886,558	1,028,329	50,288,872,326	984,462	1,806,804,503
北 部	4,466,046,319	119,667	4,430,029,528	118,463	4,198,513,401	112,234	230,030,205
本 庁	73,912,247,360	167,525	73,912,244,945	167,519	73,912,101,181	167,444	143,764

(注) 収入率=収入税額/調定税額×100

(単位:円, %)

内 訳					収入税額 のうち 過誤納額	不納欠損処分		収入未済		収入率	
前収入		差押後公売前収入		公 売 収 入		税 額	件 数	税 額	件 数		
件 数	税 額	件数	税 額	件数							
203,906	15,190,455	268	22,577,279	578	—	14,980	1	3,166,450,069	55,743	98.9	
191,844	11,209,061	285	24,780,149	639	—	94,307	7	2,611,530,419	46,007	99.1	
186,857	16,246,269	326	28,828,061	740	—	32,256	2	2,366,286,166	41,777	99.3	
179,662	16,013,704	259	34,607,010	657	—	—	—	2,284,421,215	38,951	99.3	
174,065	30,869,790	308	40,489,777	836	—	66,935	2	2,311,585,316	36,706	99.3	
162,823	26,089,972	246	38,327,077	825	—	—	—	1,967,612,309	34,970	99.4	
157,728	15,837,779	218	30,429,593	706	—	—	—	1,969,810,900	32,955	99.4	
107,862	6,842,871	151	19,728,850	468	—	—	—	1,553,193,692	22,322	99.2	
43,599	8,178,520	53	10,031,209	215	—	—	—	380,598,002	9,423	99.3	
6,192	816,388	14	669,534	23	—	—	—	36,016,791	1,204	99.2	
75	—	—	—	—	—	—	—	2,415	6	100.0	

5(3) 県税事務所別収入状況(滞納繰越分)

所 名	調 定		収 入		収 入		
	税 額	件 数	税 額	件 数	納 期 内 収 入		納 期 限 後 差 押
					税 額	件 数	税 額
平成25年度総計	8,396,752,082	219,652	2,716,277,802	60,769	—	—	2,630,689,297
平成26年度総計	7,805,331,755	203,372	2,511,430,606	57,056	—	—	2,422,679,468
平成27年度総計	6,888,316,231	171,615	2,245,677,155	49,043	—	—	2,175,151,661
平成28年度総計	6,163,059,865	147,534	2,150,441,325	44,120	—	—	2,092,517,556
平成29年度総計	5,530,176,963	128,982	1,987,644,877	37,888	—	—	1,935,187,753
平成30年度総計	5,291,836,156	114,567	1,948,163,593	35,060	—	—	1,893,395,277
令和元年度総計	4,652,625,314	104,412	1,768,838,841	31,918	—	—	1,717,749,108
(内 訳)							
西 部	3,464,587,073	70,745	1,433,829,541	21,707	—	—	1,392,967,255
東 部	1,076,041,451	29,412	314,947,754	9,328	—	—	306,091,422
北 部	111,964,966	4,248	20,029,722	876	—	—	18,658,607
本 庁	31,824	7	31,824	7	—	—	31,824

(注) 収入率=収入税額/調定税額×100

(単位:円, %)

内 訳					収入税額 のうち 過誤納額	不納欠損処分		収入未済		収入率
前収入	差押後公売前収入		公 売 収 入			税 額	件 数	税 額	件 数	
件 数	税 額	件数	税 額	件数						
59,389	42,481,176	503	43,107,329	877	—	774,780,854	17,543	4,905,693,426	141,340	32.3
55,848	35,202,602	524	53,548,536	684	—	752,334,871	17,338	4,541,566,278	128,978	32.2
47,621	37,800,736	500	32,724,758	922	—	665,491,017	15,155	3,977,148,059	107,417	32.6
42,985	28,200,133	433	29,723,636	702	—	517,897,237	12,753	3,494,721,303	90,661	34.9
36,829	22,988,165	378	29,468,959	681	—	447,648,150	12,220	3,094,883,936	78,874	35.9
34,166	28,304,093	358	26,464,223	536	—	398,081,414	10,691	2,945,591,149	68,816	36.8
31,184	30,309,696	269	20,780,037	465	—	323,438,221	8,946	2,560,348,252	63,548	38.0
21,192	25,981,489	184	14,880,797	331	—	238,735,580	7,142	1,792,021,952	41,896	41.4
9,130	3,692,244	72	5,164,088	126	—	75,655,946	1,589	685,437,751	18,495	29.3
855	635,963	13	735,152	8	—	9,046,695	215	82,888,549	3,157	17.9
7	—	—	—	—	—	—	—	—	—	100.0

6(1) 収入未済状況(税目別・賦課年度別)

税 目	計		令和元年度		平成30年度	
	税 額	件 数	税 額	件 数	税 額	件 数
総 計	4,530,159,152	96,503	1,969,810,900	32,955	2,339,722,090	60,789
(内 訳)						
普 通 税	4,530,159,152	96,503	1,969,810,900	32,955	2,339,722,090	60,789
個人県民税	2,900,052,204	87,042	824,369,247	28,073	2,075,682,957	58,969
均等割・所得割	2,900,052,204	87,042	824,369,247	28,073	2,075,682,957	58,969
配 当 割	—	—	—	—	—	—
株式等譲渡所得割	—	—	—	—	—	—
法人県民税	50,986,353	1,796	26,846,936	943	8,872,060	281
県民税利子割	—	—	—	—	—	—
個人事業税	87,703,128	793	46,604,462	414	13,062,044	152
法人事業税	171,626,452	506	98,136,518	297	33,590,583	61
地方消費税譲渡割	—	—	—	—	—	—
地方消費税貨物割	—	—	—	—	—	—
不動産取得税	610,313,446	2,171	341,482,205	1,369	183,038,166	569
県たばこ税	2,415	6	2,415	6	—	—
ゴルフ場利用税	—	—	—	—	—	—
自動車取得税 (～ R 1.9.30)	—	—	—	—	—	—
軽油引取税	562,075,768	15	562,075,768	15	—	—
自動車税	147,399,386	4,174	70,293,349	1,838	25,476,280	757
自動車税 (～ R1.9.30)	147,399,386	4,174	70,293,349	1,838	25,476,280	757
環境性能割 (R1.10.1 ～)	—	—	—	—	—	—
種 別 割 (R1.10.1 ～)	—	—	—	—	—	—
鉦 区 税	—	—	—	—	—	—
目 的 税	—	—	—	—	—	—
狩 猟 税	—	—	—	—	—	—
産業廃棄物埋立税	—	—	—	—	—	—

(注) 個人県民税の滞納繰越分(平成30年度以前のものは、賦課年度が不明のため平成30年度に計上した。

(単位:円)

平成 29 年度		平成 28 年度		平成 27 年度		平成 26 年度 以前	
税 額	件 数	税 額	件 数	税 額	件 数	税 額	件 数
94,065,553	1,179	48,952,435	837	24,308,108	473	53,300,066	270
94,065,553	1,179	48,952,435	837	24,308,108	473	53,300,066	270
—	—	—	—	—	—	—	—
—	—	—	—	—	—	—	—
—	—	—	—	—	—	—	—
—	—	—	—	—	—	—	—
5,788,821	263	4,279,223	171	2,100,832	92	3,098,481	46
—	—	—	—	—	—	—	—
8,336,962	73	10,149,008	83	4,837,333	45	4,713,319	26
7,086,753	62	7,248,747	35	6,179,424	24	19,384,427	27
—	—	—	—	—	—	—	—
—	—	—	—	—	—	—	—
53,409,876	143	9,390,785	32	826,658	20	22,165,756	38
—	—	—	—	—	—	—	—
—	—	—	—	—	—	—	—
—	—	—	—	—	—	—	—
—	—	—	—	—	—	—	—
19,443,141	638	17,884,672	516	10,363,861	292	3,938,083	133
19,443,141	638	17,884,672	516	10,363,861	292	3,938,083	133
—	—	—	—	—	—	—	—
—	—	—	—	—	—	—	—
—	—	—	—	—	—	—	—
—	—	—	—	—	—	—	—
—	—	—	—	—	—	—	—

6(2) 収入未済状況(県税事務所別,賦課年度別)

所 名	計		令和元年度		平成30年度	
	税 額	件 数	税 額	件 数	税 額	件 数
総 計	4,530,159,152	96,503	1,969,810,900	32,955	2,339,722,090	60,789
(内 訳)						
西 部	3,345,215,644	64,218	1,553,193,692	22,322	1,643,097,096	39,931
東 部	1,066,035,753	27,918	380,598,002	9,423	637,768,636	17,793
北 部	118,905,340	4,361	36,016,791	1,204	58,856,358	3,065
本 庁	2,415	6	2,415	6	—	—

(注) 個人県民税の滞納繰越分(平成30年度以前のもの)は、賦課年度が不明のため平成30年度に計上した。

(単位:円)

平成 29 年度		平成 28 年度		平成 27 年度		平成 26 年度 以前	
税 額	件 数	税 額	件 数	税 額	件 数	税 額	件 数
94,065,553	1,179	48,952,435	837	24,308,108	473	53,300,066	270
79,644,930	922	40,245,473	609	16,054,454	313	12,979,999	121
13,782,879	235	7,587,476	212	7,139,995	137	19,158,765	118
637,744	22	1,119,486	16	1,113,659	23	21,161,302	31
—	—	—	—	—	—	—	—

6(3) 収入未済状況(税目別,理由別)

税 目	合 計		徴収嘱託中		財産差押中		参加差押中		交付要求中	
	税 額	件 数	税 額	件 数	税 額	件 数	税 額	件 数	税 額	件 数
総 計	4,530,159,152	96,503	—	—	21,346,936	154	1,238,244	3	10,994,836	105
(内 訳)										
普 通 税	4,530,159,152	96,503	—	—	21,346,936	154	1,238,244	3	10,994,836	105
個人県民税	2,900,052,204	87,042	—	—	—	—	—	—	—	—
均等割・所得割	2,900,052,204	87,042	—	—	—	—	—	—	—	—
配 当 割	—	—	—	—	—	—	—	—	—	—
株式等譲渡所得割	—	—	—	—	—	—	—	—	—	—
法人県民税	50,986,353	1,796	—	—	2,336,358	31	21,000	1	1,920,225	44
県民税利子割	—	—	—	—	—	—	—	—	—	—
個人事業税	87,703,128	793	—	—	927,632	20	—	—	637,300	8
法人事業税	171,626,452	506	—	—	8,543,410	11	1,164,044	1	1,309,167	13
地方消費税譲渡割	—	—	—	—	—	—	—	—	—	—
地方消費税貨物割	—	—	—	—	—	—	—	—	—	—
不動産取得税	610,313,446	2,171	—	—	7,128,139	22	53,200	1	6,242,244	13
県たばこ税	2,415	6	—	—	—	—	—	—	—	—
ゴルフ場利用税	—	—	—	—	—	—	—	—	—	—
自動車取得税 (～R 1.9.30)	—	—	—	—	—	—	—	—	—	—
軽油引取税	562,075,768	15	—	—	—	—	—	—	—	—
自動車税	147,399,386	4,174	—	—	2,411,397	70	—	—	885,900	27
自動車税 (～R1.9.30)	147,399,386	4,174	—	—	2,411,397	70	—	—	885,900	27
環境性能割 (R1.10.1～)	—	—	—	—	—	—	—	—	—	—
種別割 (R1.10.1～)	—	—	—	—	—	—	—	—	—	—
鉾 区 税	—	—	—	—	—	—	—	—	—	—
目 的 税	—	—	—	—	—	—	—	—	—	—
狩 猟 税	—	—	—	—	—	—	—	—	—	—
産業廃棄物埋立税	—	—	—	—	—	—	—	—	—	—

(注) 個人県民税は、処理状況が不明のため、一括して「調査・折衝中」の欄に計上した。

「納付確認済」欄の数値は、出納閉鎖期日後、資料調整までの間において、納付が確認されたものを計上している。

(単位:円)

徴収猶予中		換価の猶予中		滞納処分の停止中		調査・折衝中		納付確認済	
税額	件数	税額	件数	税額	件数	税額	件数	税額	件数
692,722,002	1,389	16,495,825	24	200,737,596	3,130	3,247,175,338	91,294	339,448,375	404
692,722,002	1,389	16,495,825	24	200,737,596	3,130	3,247,175,338	91,294	339,448,375	404
—	—	—	—	—	—	2,900,052,204	87,042	—	—
—	—	—	—	—	—	2,900,052,204	87,042	—	—
—	—	—	—	—	—	—	—	—	—
—	—	—	—	—	—	—	—	—	—
33,100	2	1,601,600	6	20,259,328	712	23,187,724	913	1,627,018	87
—	—	—	—	—	—	—	—	—	—
—	—	1,153,700	10	33,321,595	245	48,752,703	475	2,910,198	35
147,800	1	13,379,925	6	55,197,398	170	89,528,896	285	2,355,812	19
—	—	—	—	—	—	—	—	—	—
—	—	—	—	—	—	—	—	—	—
446,617,270	1,374	360,600	2	31,372,245	88	110,487,028	624	8,052,720	47
—	—	—	—	—	—	2,415	6	—	—
—	—	—	—	—	—	—	—	—	—
—	—	—	—	—	—	—	—	—	—
245,923,832	12	—	—	—	—	—	—	316,151,936	3
—	—	—	—	60,587,030	1,915	75,164,368	1,949	8,350,691	213
—	—	—	—	60,587,030	1,915	75,164,368	1,949	8,350,691	213
—	—	—	—	—	—	—	—	—	—
—	—	—	—	—	—	—	—	—	—
—	—	—	—	—	—	—	—	—	—
—	—	—	—	—	—	—	—	—	—
—	—	—	—	—	—	—	—	—	—
—	—	—	—	—	—	—	—	—	—
—	—	—	—	—	—	—	—	—	—
—	—	—	—	—	—	—	—	—	—

6(4) 収入未済状況(県税事務所別,理由別)

所 名	合 計		徴収嘱託中		財産差押中		参加差押中		交付要求中	
	税 額	件 数	税 額	件 数	税 額	件 数	税 額	件 数	税 額	件 数
平成25年度総計	8,072,143,495	197,083	—	—	83,559,507	518	32,629,411	19	11,220,647	195
平成26年度総計	7,153,096,697	174,985	—	—	68,233,765	456	7,160,700	7	3,472,091	93
平成27年度総計	6,343,434,225	149,194	—	—	55,033,413	469	7,099,500	7	4,960,244	93
平成28年度総計	5,779,142,518	129,612	—	—	54,197,216	293	47,100	2	3,518,416	81
平成29年度総計	5,406,469,252	115,580	—	—	63,791,038	283	220,300	4	5,388,371	70
平成30年度総計	4,913,203,458	103,786	—	—	24,081,164	188	1,742,144	2	11,147,791	94
令和元年度総計	4,530,159,152	96,503	—	—	21,346,936	154	1,238,244	3	10,994,836	105
(内 訳)										
西 部	3,345,215,644	64,218	—	—	8,651,078	65	53,200	1	10,146,042	84
東 部	1,066,035,753	27,918	—	—	12,268,108	77	—	—	704,594	13
北 部	118,905,340	4,361	—	—	427,750	12	1,185,044	2	144,200	8
本 庁	2,415	6	—	—	—	—	—	—	—	—

(注) 個人県民税は、処理状況が不明のため、一括して「調査・折衝中」の欄に計上した。
「納付確認済」欄の数値は、出納閉鎖期日後、資料調整までの間において、納付が確認されたものを計上している。

(単位:円)

徴収猶予中		換価の猶予中		滞納処分の停止中		調査・折衝中		納付確認済	
税額	件数	税額	件数	税額	件数	税額	件数	税額	件数
689,851,322	869	33,128,589	23	391,902,034	7,780	6,517,522,025	187,195	312,329,960	484
659,725,770	918	39,603,290	64	329,173,474	6,497	5,730,559,234	166,489	315,168,373	461
863,155,097	914	22,162,383	54	309,841,183	5,901	5,058,529,952	141,355	22,652,453	401
871,817,245	981	4,717,829	25	239,973,944	4,989	4,586,133,017	122,919	18,737,751	322
935,921,575	1,060	10,153,365	20	198,969,175	4,062	4,162,609,684	109,772	29,415,744	309
991,650,798	1,296	14,754,737	45	177,162,990	3,446	3,674,520,935	98,419	18,142,899	296
692,722,002	1,389	16,495,825	24	200,737,596	3,130	3,247,175,338	91,294	339,448,375	404
628,187,132	1,059	16,036,700	16	146,235,529	2,349	2,202,454,873	60,353	333,451,090	291
59,499,920	222	459,125	8	33,097,356	719	954,182,765	26,773	5,823,885	106
5,034,950	108	—	—	21,404,711	62	90,535,285	4,162	173,400	7
—	—	—	—	—	—	2,415	6	—	—

7(1) 滞納処分の停止状況(税目別, 停止年度別)

税 目	合 計		令和元年度	
	税 額	件 数	税 額	件 数
総 計	200,737,596	3,130	76,923,590	944
(内 訳)				
普 通 税	200,737,596	3,130	76,923,590	944
個人県民税	—	—	—	—
均等割・所得割	—	—	—	—
配当割	—	—	—	—
株式等譲渡所得割	—	—	—	—
法人県民税	20,259,328	712	7,238,085	201
県民税利子割	—	—	—	—
個人事業税	33,321,595	245	9,493,224	66
法人事業税	55,197,398	170	32,642,282	53
地方消費税譲渡割	—	—	—	—
地方消費税貨物割	—	—	—	—
不動産取得税	31,372,245	88	8,905,117	42
果たばこ税	—	—	—	—
ゴルフ場利用税	—	—	—	—
自動車取得税 (~ R 1.9.30)	—	—	—	—
軽油引取税	—	—	—	—
自動車税	60,587,030	1,915	18,644,882	582
自動車税 (~ R1.9.30)	60,587,030	1,915	18,644,882	582
環境性能割	—	—	—	—
(R1.10.1 ~) 種別割	—	—	—	—
(R1.10.1 ~)	—	—	—	—
鉾 区 税	—	—	—	—
目 的 税	—	—	—	—
狩 猟 税	—	—	—	—
産業廃棄物埋立税	—	—	—	—

(注) 個人県民税は, 停止年度の区分が不明のため計上していない。

7(2) 滞納処分の停止状況(県税事務所別, 停止年度別)

所 名	合 計		令和元年度	
	税 額	件 数	税 額	件 数
総 計	200,737,596	3,130	76,923,590	944
(内 訳)				
西 部	146,235,529	2,349	65,362,769	707
東 部	33,097,356	719	11,321,721	227
北 部	21,404,711	62	239,100	10
本 庁	—	—	—	—

(単位:円)

平成 30 年度		平成 29 年度	
税 額	件 数	税 額	件 数
79,889,964	1,129	43,924,042	1,057
45,573,023	805	35,299,737	837
14,545,024	302	7,230,611	190
19,771,917	22	1,393,694	30
—	—	—	—

8(1) 欠損処分状況(税目別, 賦課年度別)

税 目	合 計		令和元年度		平成30年度		平成29年度		平成28年度	
	税 額	件 数	税 額	件 数	税 額	件 数	税 額	件 数	税 額	件 数
総 計	323,438,221	8,946	—	—	271,005,682	7,712	1,206	1	7,060,140	157
(内 訳)										
普 通 税	323,438,221	8,946	—	—	271,005,682	7,712	1,206	1	7,060,140	157
個人県民税	269,494,101	7,685	—	—	269,494,101	7,685	—	—	—	—
均等割・所得割	269,494,101	7,685	—	—	269,494,101	7,685	—	—	—	—
配 当 割	—	—	—	—	—	—	—	—	—	—
株式等譲渡所得割	—	—	—	—	—	—	—	—	—	—
法人県民税	7,287,460	278	—	—	456,681	21	—	—	712,802	33
県民税利子割	—	—	—	—	—	—	—	—	—	—
個人事業税	8,677,038	67	—	—	—	—	—	—	3,483,160	14
法人事業税	8,201,187	46	—	—	1,054,900	6	—	—	704,800	5
地方消費税譲渡割	—	—	—	—	—	—	—	—	—	—
地方消費税貨物割	—	—	—	—	—	—	—	—	—	—
不動産取得税	3,411,806	20	—	—	—	—	—	—	465,500	2
県たばこ税	—	—	—	—	—	—	—	—	—	—
ゴルフ場利用税	—	—	—	—	—	—	—	—	—	—
自動車取得税 (～ R 1.9.30)	—	—	—	—	—	—	—	—	—	—
軽油引取税	—	—	—	—	—	—	—	—	—	—
自動車税	26,366,629	850	—	—	—	—	1,206	1	1,693,878	103
自動車税 (～ R1.9.30)	26,366,629	850	—	—	—	—	1,206	1	1,693,878	103
環境性能割 (R1.10.1 ～)	—	—	—	—	—	—	—	—	—	—
種 別 割 (R1.10.1 ～)	—	—	—	—	—	—	—	—	—	—
鉦 区 税	—	—	—	—	—	—	—	—	—	—
目 的 税	—	—	—	—	—	—	—	—	—	—
狩 猟 税	—	—	—	—	—	—	—	—	—	—
産業廃棄物埋立税	—	—	—	—	—	—	—	—	—	—

(注)個人県民税については, 賦課年度が不明のため平成30年度に計上した。

(単位:円)

平成27年度		平成26年度		平成25年度		平成24年度		平成23年度以前	
税 額	件数	税 額	件数	税 額	件数	税 額	件数	税 額	件数
22,113,691	520	19,352,918	419	1,917,348	84	1,128,251	36	858,985	17
22,113,691	520	19,352,918	419	1,917,348	84	1,128,251	36	858,985	17
—	—	—	—	—	—	—	—	—	—
—	—	—	—	—	—	—	—	—	—
—	—	—	—	—	—	—	—	—	—
—	—	—	—	—	—	—	—	—	—
3,650,431	125	2,059,005	70	378,549	25	25,999	3	3,993	1
—	—	—	—	—	—	—	—	—	—
1,710,841	21	2,584,842	22	109,595	4	167,100	1	621,500	5
5,782,294	27	578,809	5	80,384	3	—	—	—	—
—	—	—	—	—	—	—	—	—	—
—	—	—	—	—	—	—	—	—	—
221,500	8	2,663,553	9	—	—	61,253	1	—	—
—	—	—	—	—	—	—	—	—	—
—	—	—	—	—	—	—	—	—	—
—	—	—	—	—	—	—	—	—	—
—	—	—	—	—	—	—	—	—	—
10,748,625	339	11,466,709	313	1,348,820	52	873,899	31	233,492	11
10,748,625	339	11,466,709	313	1,348,820	52	873,899	31	233,492	11
—	—	—	—	—	—	—	—	—	—
—	—	—	—	—	—	—	—	—	—
—	—	—	—	—	—	—	—	—	—
—	—	—	—	—	—	—	—	—	—
—	—	—	—	—	—	—	—	—	—
—	—	—	—	—	—	—	—	—	—
—	—	—	—	—	—	—	—	—	—

8(2) 欠損処分状況(税目別, 理由別)

税 目	合 計		法第18条第1項該当 (5 年)		小
	税 額	件 数	税 額	件 数	税 額
総 計	323,438,221	8,946	55,245,222	2,259	268,192,999
(内 訳)					
普 通 税	323,438,221	8,946	55,245,222	2,259	268,192,999
個人県民税	269,494,101	7,685	55,245,222	2,259	214,248,879
均等割・所得割	269,494,101	7,685	55,245,222	2,259	214,248,879
配当割	—	—	—	—	—
株式等譲渡所得割	—	—	—	—	—
法人県民税	7,287,460	278	—	—	7,287,460
県民税利子割	—	—	—	—	—
個人事業税	8,677,038	67	—	—	8,677,038
法人事業税	8,201,187	46	—	—	8,201,187
地方消費税譲渡割	—	—	—	—	—
地方消費税貨物割	—	—	—	—	—
不動産取得税	3,411,806	20	—	—	3,411,806
県たばこ税	—	—	—	—	—
ゴルフ場利用税	—	—	—	—	—
自動車取得税 (~ R 1.9.30)	—	—	—	—	—
軽油引取税	—	—	—	—	—
自動車税	26,366,629	850	—	—	26,366,629
自動車税 (~ R1.9.30)	26,366,629	850	—	—	26,366,629
環境性能割 (R1.10.1 ~)	—	—	—	—	—
種別割 (R1.10.1 ~)	—	—	—	—	—
鉦 区 税	—	—	—	—	—
目 的 税	—	—	—	—	—
狩 猟 税	—	—	—	—	—
産業廃棄物埋立税	—	—	—	—	—

(単位:円)

滞 納 処 分 の 停 止 中 の も の						
計	法第15条の7第4項該当 (3年)		法第18条第1項該当 (5年)		法第15条の7第5項該当 (即時)	
	件数	税額	件数	税額	件数	件数
6,687	156,224,602	3,873	84,474,490	2,298	27,493,907	516
6,687	156,224,602	3,873	84,474,490	2,298	27,493,907	516
5,426	115,938,667	2,888	72,339,292	2,052	25,970,920	486
5,426	115,938,667	2,888	72,339,292	2,052	25,970,920	486
—	—	—	—	—	—	—
—	—	—	—	—	—	—
278	6,058,350	228	772,429	29	456,681	21
—	—	—	—	—	—	—
67	8,178,569	62	498,469	5	—	—
46	6,601,987	38	544,300	2	1,054,900	6
—	—	—	—	—	—	—
—	—	—	—	—	—	—
20	891,806	13	2,520,000	7	—	—
—	—	—	—	—	—	—
—	—	—	—	—	—	—
—	—	—	—	—	—	—
—	—	—	—	—	—	—
850	18,555,223	644	7,800,000	203	11,406	3
850	18,555,223	644	7,800,000	203	11,406	3
—	—	—	—	—	—	—
—	—	—	—	—	—	—
—	—	—	—	—	—	—
—	—	—	—	—	—	—
—	—	—	—	—	—	—
—	—	—	—	—	—	—

8(3) 欠損処分状況(県税事務所別, 理由別)

所 名	合 計		法第18条第1項該当 (5 年)		小
	税 額	件 数	税 額	件 数	税 額
総 計	323,438,221	8,946	55,245,222	2,259	268,192,999
(内 訳)					
西 部	238,735,580	7,142	54,245,032	2,211	184,490,548
東 部	75,655,946	1,589	176,950	12	75,478,996
北 部	9,046,695	215	823,240	36	8,223,455
本 庁	—	—	—	—	—

(単位:円)

滞 納 処 分 の 停 止 中 の も の							
計	法第15条の7第4項該当 (3 年)		法第18条第1項該当 (5 年)		法第15条の7第5項該当 (即 時)		
	件 数	税 額	件 数	税 額	件 数	税 額	件 数
	6,687	156,224,602	3,873	84,474,490	2,298	27,493,907	516
	4,931	100,551,131	2,771	66,773,086	1,831	17,166,331	329
	1,577	50,249,230	1,005	16,251,439	428	8,978,327	144
	179	5,424,241	97	1,449,965	39	1,349,249	43
	—	—	—	—	—	—	—

9(1) 加算金収入状況(加算金別)

(単位:円, %)

区 分	調 定		収 入		不納欠損処分		収 入 未 済		収 入 率
	金 額	件 数	金 額	件 数	金 額	件 数	金 額	件 数	
平成25年度総計	167,827,214	1,853	72,797,207	1,313	22,032,855	59	72,997,152	481	43.4
平成26年度総計	139,118,090	1,747	67,398,988	1,295	13,796,737	44	57,922,365	418	48.4
平成27年度総計	118,059,470	1,861	64,009,073	1,430	5,647,905	83	48,402,492	348	54.2
平成28年度総計	108,345,592	1,806	61,822,079	1,450	10,373,119	98	36,150,394	258	57.1
平成29年度総計	92,012,966	1,581	54,941,644	1,264	1,046,287	35	36,025,035	282	59.7
平成30年度総計	113,507,330	1,505	72,384,687	1,211	7,734,012	32	33,388,631	262	63.8
令和元年度総計	149,489,909	1,656	91,214,936	1,296	2,437,725	32	55,837,248	328	61.0
(内 訳)									
過少申告加算金	4,250,982	315	4,127,062	302	9,508	1	114,412	12	97.1
不申告加算金	7,003,851	398	2,849,249	226	482,163	20	3,672,439	152	40.7
重 加 算 金	138,235,076	943	84,238,625	768	1,946,054	11	52,050,397	164	60.9

(注) 収入率=収入額/調定額×100

9(2) 加算金収入状況(県税事務所別・加算金別)

(単位:円, %)

所名	加算金区分	調 定		収 入		不納欠損処分		収 入 未 済		収 入 率
		金 額	件 数	金 額	件 数	金 額	件 数	金 額	件 数	
西 部	過少申告加算金	3,819,153	268	3,695,233	255	9,508	1	114,412	12	96.8
	不申告加算金	5,913,111	311	2,532,679	169	447,487	15	2,932,945	127	42.8
	重 加 算 金	105,645,182	678	64,260,038	542	1,005,413	4	40,379,731	132	60.8
	計	115,377,446	1,257	70,487,950	966	1,462,408	20	43,427,088	271	61.1
東 部	過少申告加算金	285,833	33	285,833	33	—	—	—	—	100.0
	不申告加算金	866,001	66	236,773	45	34,676	5	594,552	16	27.3
	重 加 算 金	27,284,814	237	17,706,261	200	816,741	6	8,761,812	31	64.9
	計	28,436,648	336	18,228,867	278	851,417	11	9,356,364	47	64.1
北 部	過少申告加算金	29,796	6	29,796	6	—	—	—	—	100.0
	不申告加算金	223,539	20	78,597	11	—	—	144,942	9	35.2
	重 加 算 金	5,305,080	28	2,272,326	26	123,900	1	2,908,854	1	42.8
	計	5,558,415	54	2,380,719	43	123,900	1	3,053,796	10	42.8
本 庁	過少申告加算金	116,200	8	116,200	8	—	—	—	—	100.0
	不申告加算金	1,200	1	1,200	1	—	—	—	—	100.0
	重 加 算 金	—	—	—	—	—	—	—	—	—
	計	117,400	9	117,400	9	—	—	—	—	100.0
県 計	過少申告加算金	4,250,982	315	4,127,062	302	9,508	1	114,412	12	97.1
	不申告加算金	7,003,851	398	2,849,249	226	482,163	20	3,672,439	152	40.7
	重 加 算 金	138,235,076	943	84,238,625	768	1,946,054	11	52,050,397	164	60.9
	計	149,489,909	1,656	91,214,936	1,296	2,437,725	32	55,837,248	328	61.0

(注) 収入率=収入額/調定額×100

9(3) 加算金収入未済処理状況(加算金別)

区 分	合 計		徴収嘱託中		財産差押中		参加差押中		交付要求中	
	金 額	件数	金 額	件数	金 額	件数	金 額	件数	金 額	件数
平成 25 年度 総計	72,997,152	481	—	—	3,232,626	28	5,928,150	1	8,919	3
平成 26 年度 総計	57,922,365	418	—	—	6,803,378	23	—	—	233,313	6
平成 27 年度 総計	48,402,492	348	—	—	704,742	13	—	—	362,099	4
平成 28 年度 総計	36,150,394	258	—	—	3,638,898	16	—	—	—	—
平成 29 年度 総計	36,025,035	282	—	—	6,494,904	14	—	—	216,780	1
平成 30 年度 総計	33,388,631	262	—	—	6,134,530	16	2,908,854	1	477,491	3
令和元年度 総計	55,837,248	328	—	—	3,563,700	12	2,908,854	1	170,415	5
(内 訳)										
過少申告加算金	114,412	12	—	—	7,676	1	—	—	57,260	3
不申告加算金	3,672,439	152	—	—	6,915	1	—	—	—	—
重 加 算 金	52,050,397	164	—	—	3,549,109	10	2,908,854	1	113,155	2

(注)「納付確認済」欄の数値は、出納閉鎖期日後、資料調整までの間において、納付が確認されたものを計上している。

(単位:円)

徴収猶予中		換価の猶予中		滞納処分の停止中		調査・折衝中		納付確認済	
金額	件数	金額	件数	金額	件数	金額	件数	金額	件数
—	—	1,960,354	6	24,540,751	201	37,083,128	236	243,224	6
—	—	2,183,025	10	16,234,293	211	32,436,232	166	32,124	2
—	—	3,071,780	18	19,139,622	161	25,112,624	146	11,625	6
—	—	2,167,834	15	10,851,499	93	19,392,085	126	100,078	8
—	—	2,215,400	2	10,763,153	97	16,139,513	157	195,285	11
—	—	235,941	4	6,901,443	107	16,293,221	122	437,151	9
—	—	320,208	5	13,486,158	124	34,989,677	179	398,236	2
—	—	—	—	11,847	4	37,629	4	—	—
—	—	—	—	1,185,463	59	2,450,900	91	29,161	1
—	—	320,208	5	12,288,848	61	32,501,148	84	369,075	1

9(4) 加算金収入未済処理状況(県税事務所別・加算金別)

所 名	加算金区分	合 計		徴収嘱託中		財産差押中		参加差押中		交付要求中	
		金 額	件数	金 額	件数	金 額	件数	金 額	件数	金 額	件数
西 部	過少申告加算金	114,412	12	—	—	7,676	1	—	—	57,260	3
	不申告加算金	2,932,945	127	—	—	6,915	1	—	—	—	—
	重 加 算 金	40,379,731	132	—	—	434,616	3	—	—	113,155	2
	計	43,427,088	271	—	—	449,207	5	—	—	170,415	5
東 部	過少申告加算金	—	—	—	—	—	—	—	—	—	—
	不申告加算金	594,552	16	—	—	—	—	—	—	—	—
	重 加 算 金	8,761,812	31	—	—	3,114,493	7	—	—	—	—
	計	9,356,364	47	—	—	3,114,493	7	—	—	—	—
北 部	過少申告加算金	—	—	—	—	—	—	—	—	—	—
	不申告加算金	144,942	9	—	—	—	—	—	—	—	—
	重 加 算 金	2,908,854	1	—	—	—	—	2,908,854	1	—	—
	計	3,053,796	10	—	—	—	—	2,908,854	1	—	—
本 庁	過少申告加算金	—	—	—	—	—	—	—	—	—	—
	不申告加算金	—	—	—	—	—	—	—	—	—	—
	重 加 算 金	—	—	—	—	—	—	—	—	—	—
	計	—	—	—	—	—	—	—	—	—	—
県 計	過少申告加算金	114,412	12	—	—	7,676	1	—	—	57,260	3
	不申告加算金	3,672,439	152	—	—	6,915	1	—	—	—	—
	重 加 算 金	52,050,397	164	—	—	3,549,109	10	2,908,854	1	113,155	2
	計	55,837,248	328	—	—	3,563,700	12	2,908,854	1	170,415	5

(注)「納付確認済」欄の数値は、出納閉鎖期日後、資料調整までの間において、納付が確認されたものを計上している。

(単位:円)

徴収猶予中		換価の猶予中		滞納処分の停止中		調査・折衝中		納付確認済	
金額	件数	金額	件数	金額	件数	金額	件数	金額	件数
—	—	—	—	11,847	4	37,629	4	—	—
—	—	—	—	1,117,275	53	1,779,594	72	29,161	1
—	—	320,208	5	11,594,325	54	27,561,274	68	356,153	—
—	—	320,208	5	12,723,447	111	29,378,497	144	385,314	1
—	—	—	—	—	—	—	—	—	—
—	—	—	—	4,354	2	590,198	14	—	—
—	—	—	—	694,523	7	4,939,874	16	12,922	1
—	—	—	—	698,877	9	5,530,072	30	12,922	1
—	—	—	—	—	—	—	—	—	—
—	—	—	—	63,834	4	81,108	5	—	—
—	—	—	—	—	—	—	—	—	—
—	—	—	—	63,834	4	81,108	5	—	—
—	—	—	—	—	—	—	—	—	—
—	—	—	—	—	—	—	—	—	—
—	—	—	—	—	—	—	—	—	—
—	—	—	—	11,847	4	37,629	4	—	—
—	—	—	—	1,185,463	59	2,450,900	91	29,161	1
—	—	320,208	5	12,288,848	61	32,501,148	84	369,075	1
—	—	320,208	5	13,486,158	124	34,989,677	179	398,236	2

10(1) 県税に係る滞納処分費及び延滞金収入の状況

(単位:円)

所 名	総 収 入 額	滞 納 処 分 費	延 滞 金
平成 25 年 度 総 計	608,819,115	666,450	608,152,665
平成 26 年 度 総 計	471,857,927	1,205,800	470,652,127
平成 27 年 度 総 計	430,176,317	85,721	430,090,596
平成 28 年 度 総 計	405,628,505	676,788	404,951,717
平成 29 年 度 総 計	368,259,657	287,200	367,972,457
平成 30 年 度 総 計	332,759,126	252,400	332,506,726
令和 元 年 度 総 計	305,292,350	92,600	305,199,750
(内 訳)			
西 部	245,909,281	85,700	245,823,581
東 部	56,608,489	—	56,608,489
北 部	2,681,680	6,900	2,674,780
本 庁	92,900	—	92,900

10(2) 県税に係る確定延滞金収入未済の状況

(単位:円)

所 名	滞納処分中のもの	左 記 以 外	合 計
平成 25 年度 総 計	181,487,778	134,268,049	315,755,827
平成 26 年度 総 計	136,027,971	91,202,448	227,230,419
平成 27 年度 総 計	103,112,666	47,741,957	150,854,623
平成 28 年度 総 計	56,116,721	33,977,479	90,094,200
平成 29 年度 総 計	49,899,386	21,152,105	71,051,491
平成 30 年度 総 計	30,660,060	14,527,681	45,187,741
令和 元 年 度 総 計	32,588,864	3,904,329	36,493,193
(内 訳)			
西 部	29,873,543	2,938,555	32,812,098
東 部	1,463,521	899,655	2,363,176
北 部	1,251,800	66,119	1,317,919
本 庁	—	—	—

(注) 確定延滞金とは本税が納付されて延滞金額が確定したものである。

11 税目別県税事務所別調定収入状況

税目	西部			東部			北
	調定額	収入額	収入率	調定額	収入額	収入率	
平成25年度総計	198,192,624,494	191,547,177,614	96.6	48,425,211,789	46,460,551,554	95.9	4,314,088,040
平成26年度総計	205,612,138,291	199,681,177,815	97.1	48,530,134,235	46,762,916,641	96.4	4,502,173,060
平成27年度総計	212,311,482,361	207,036,324,618	97.5	49,319,226,855	47,773,961,102	96.9	4,415,575,946
平成28年度総計	220,411,851,508	215,673,535,134	97.9	50,921,320,184	49,525,434,192	97.3	4,474,553,702
平成29年度総計	220,828,931,971	216,420,632,370	98.0	51,901,268,799	50,613,084,020	97.5	4,442,953,907
平成30年度総計	205,818,893,255	201,849,213,690	98.1	51,597,323,560	50,392,948,917	97.7	4,500,396,839
令和元年度総計 (内訳)	198,587,342,606	195,003,391,382	98.2	53,570,526,011	52,428,834,312	97.9	4,578,011,285
普通税	198,572,722,906	194,988,771,682	98.2	53,563,859,011	52,422,167,312	97.9	4,574,603,985
個人県民税	60,411,480,141	58,285,733,220	96.5	25,573,674,029	24,625,536,799	96.3	2,417,622,112
均等割・所得割	55,603,349,465	53,477,602,544	96.2	25,573,674,029	24,625,536,799	96.3	2,417,622,112
配当割	3,156,907,364	3,156,907,364	100.0	—	—	—	—
株式等譲渡所得割	1,651,223,312	1,651,223,312	100.0	—	—	—	—
法人県民税	11,496,257,038	11,448,924,498	99.6	2,457,590,047	2,447,568,558	99.6	141,480,182
県民税利子割	587,956,701	587,956,701	100.0	109,727,784	109,727,784	100.0	8,072,999
個人事業税	3,186,682,733	3,119,397,562	97.9	812,911,523	784,463,828	96.5	60,448,900
法人事業税	68,644,565,910	68,496,589,100	99.8	13,824,260,059	13,794,834,919	99.8	707,887,937
地方消費税譲渡割	—	—	—	—	—	—	—
地方消費税貨物割	—	—	—	—	—	—	—
不動産取得税	7,358,774,413	6,850,919,194	93.1	1,777,670,279	1,696,209,169	95.4	179,002,623
県たばこ税	—	—	—	—	—	—	—
ゴルフ場利用税	696,844,000	696,844,000	100.0	—	—	—	—
自動車取得税 (～R 1.9.30)	—	—	—	—	—	—	—
軽油引取税	24,152,528,401	23,590,452,633	97.7	—	—	—	—
自動車税	22,037,633,569	21,911,954,774	99.4	9,008,025,290	8,963,826,255	99.5	1,060,089,232
自動車税 (～R1.9.30)	22,037,633,569	21,911,954,774	99.4	9,008,025,290	8,963,826,255	99.5	1,060,089,232
環境性能割 (R1.10.1～)	—	—	—	—	—	—	—
種別割 (R1.10.1～)	—	—	—	—	—	—	—
鉦区税	—	—	—	—	—	—	—
目的税	14,619,700	14,619,700	100.0	6,667,000	6,667,000	100.0	3,407,300
狩猟税	14,619,700	14,619,700	100.0	6,667,000	6,667,000	100.0	3,407,300
産業廃棄物埋立税	—	—	—	—	—	—	—

(注) 1 収入率=収入額/調定額×100
2 収入額は、過剰納額を含んだものである。

(単位:円, %)

部		本 庁			県 計		
収 入 額	収入率	調 定 額	収 入 額	収入率	調 定 額	収 入 額	収入率
4,077,255,826	94.5	49,062,240,696	49,062,240,696	100.0	299,994,165,019	291,147,225,690	97.1
4,294,825,255	95.4	52,081,403,238	52,081,403,238	100.0	310,725,848,824	302,820,322,949	97.5
4,227,041,944	95.7	84,136,429,716	84,136,429,716	100.0	350,182,714,878	343,173,757,380	98.0
4,311,716,313	96.4	78,561,181,176	78,561,181,176	100.0	354,368,906,570	348,071,866,815	98.2
4,287,282,298	96.5	74,646,313,089	74,644,284,741	100.0	351,819,467,766	345,965,283,429	98.3
4,363,197,999	97.0	76,350,177,772	76,350,145,948	100.0	338,266,791,426	332,955,506,554	98.4
4,450,059,250	97.2	73,912,279,184	73,912,276,769	100.0	330,648,159,086	325,794,561,713	98.5
4,446,651,950	97.2	73,261,858,218	73,261,855,803	100.0	329,973,044,120	325,119,446,747	98.5
2,321,959,958	96.0	—	—	—	88,402,776,282	85,233,229,977	96.4
2,321,959,958	96.0	—	—	—	83,594,645,606	80,425,099,301	96.2
—	—	—	—	—	3,156,907,364	3,156,907,364	100.0
—	—	—	—	—	1,651,223,312	1,651,223,312	100.0
140,560,398	99.3	—	—	—	14,095,327,267	14,037,053,454	99.6
8,072,999	100.0	—	—	—	705,757,484	705,757,484	100.0
59,801,600	98.9	—	—	—	4,060,043,156	3,963,662,990	97.6
705,462,248	99.7	—	—	—	83,176,713,906	82,996,886,267	99.8
—	—	54,551,103,920	54,551,103,920	100.0	54,551,103,920	54,551,103,920	100.0
—	—	10,824,439,465	10,824,439,465	100.0	10,824,439,465	10,824,439,465	100.0
154,593,700	86.4	—	—	—	9,315,447,315	8,701,722,063	93.4
—	—	2,910,773,433	2,910,771,018	100.0	2,910,773,433	2,910,771,018	100.0
—	—	—	—	—	696,844,000	696,844,000	100.0
—	—	2,434,239,900	2,434,239,900	100.0	2,434,239,900	2,434,239,900	100.0
—	—	—	—	—	24,152,528,401	23,590,452,633	97.7
1,056,201,047	99.6	2,536,883,900	2,536,883,900	100.0	34,642,631,991	34,468,865,976	99.5
1,056,201,047	99.6	1,188,407,900	1,188,407,900	100.0	33,294,155,991	33,120,389,976	99.5
—	—	1,075,546,700	1,075,546,700	100.0	1,075,546,700	1,075,546,700	100.0
—	—	272,929,300	272,929,300	100.0	272,929,300	272,929,300	100.0
—	—	4,417,600	4,417,600	100.0	4,417,600	4,417,600	100.0
3,407,300	100.0	650,420,966	650,420,966	100.0	675,114,966	675,114,966	100.0
3,407,300	100.0	—	—	—	24,694,000	24,694,000	100.0
—	—	650,420,966	650,420,966	100.0	650,420,966	650,420,966	100.0

12(1) 令和元年度税目別県税事務所別調定収入額調

所名	区分	県民税					事業税		地方消費税		不動産 取得税
		個人			法人	利子割	個人	法人	譲渡割	貨物割	
		均等割 所得割	配当割	株式等 譲渡 所得割							
西 部	調定	53,256	3,157	1,651	11,464	588	3,131	68,563	—	—	7,065
	収入	53,478	3,157	1,651	11,449	588	3,119	68,497	—	—	6,851
東 部	調定	24,647	—	—	2,449	110	792	13,797	—	—	1,722
	収入	24,625	—	—	2,448	110	784	13,795	—	—	1,696
北 部	調定	2,339	—	—	141	8	60	705	—	—	155
	収入	2,322	—	—	140	8	60	705	—	—	155
本 庁	調定	—	—	—	—	—	—	—	54,551	10,825	—
	収入	—	—	—	—	—	—	—	54,551	10,825	—
計	調定	80,242	3,157	1,651	14,054	706	3,983	83,065	54,551	10,825	8,942
	収入	80,425	3,157	1,651	14,037	706	3,963	82,997	54,551	10,825	8,702

(注) 調定は現年課税分, 収入は現年課税分と滞納繰越分の合計額である。

(単位:百万円)

県たばこ 税	ゴルフ場 利用税	自動車 取得税 (~R1.9.30)	軽油 引取税	自動車税			鉾区税	狩猟税	産業廃棄 物埋立税	県税計
				自動車税 (~R1.9.30)	環境性能割 (R1.10.1~)	種別割 (R1.10.1~)				
—	697	—	23,610	21,926	—	—	—	15	—	195,123
—	697	—	23,590	21,912	—	—	—	15	—	195,004
—	—	—	—	8,970	—	—	—	7	—	52,494
—	—	—	—	8,964	—	—	—	7	—	52,429
—	—	—	—	1,055	—	—	—	3	—	4,466
—	—	—	—	1,057	—	—	—	3	—	4,450
2,911	—	2,434	—	1,188	1,076	273	4	—	650	73,912
2,911	—	2,434	—	1,188	1,076	273	4	—	650	73,912
2,911	697	2,434	23,610	33,139	1,076	273	4	25	650	325,995
2,911	697	2,434	23,590	33,121	1,076	273	4	25	650	325,795

12(2) 令和元年度税目別県税事務所構成比

所名	区分	県民税					事業税		地方消費税		不動産 取得税
		個人			法人	利子割	個人	法人	譲渡割	貨物割	
		均等割 所得割	配当割	株式等 譲渡 所得割							
西 部	調定	0.6637	1.0000	1.0000	0.8158	0.8331	0.7860	0.8254	—	—	0.7901
	収入	0.6649	1.0000	1.0000	0.8156	0.8331	0.7870	0.8253	—	—	0.7873
東 部	調定	0.3072	—	—	0.1742	0.1555	0.1990	0.1661	—	—	0.1926
	収入	0.3062	—	—	0.1744	0.1555	0.1979	0.1662	—	—	0.1949
北 部	調定	0.0292	—	—	0.0100	0.0114	0.0150	0.0085	—	—	0.0173
	収入	0.0289	—	—	0.0100	0.0114	0.0151	0.0085	—	—	0.0178
本 庁	調定	—	—	—	—	—	—	—	1.0000	1.0000	—
	収入	—	—	—	—	—	—	—	1.0000	1.0000	—
計	調定	1.0000	1.0000	1.0000	1.0000	1.0000	1.0000	1.0000	1.0000	1.0000	1.0000
	収入	1.0000	1.0000	1.0000	1.0000	1.0000	1.0000	1.0000	1.0000	1.0000	1.0000

(注) 調定は現年課税分, 収入は現年課税分と滞納繰越分の合計額である。

県たばこ 税	ゴルフ場 利用税	自動車 取得税 (~R1.9.30)	軽油 引取税	自動車税			鉾区税	狩猟税	産業廃棄 物埋立税	県税計
				自動車税 (~R1.9.30)	環境性能割 (R1.10.1~)	種別割 (R1.10.1~)				
—	1.0000	—	1.0000	0.6616	—	—	—	0.5920	—	0.5985
—	1.0000	—	1.0000	0.6616	—	—	—	0.5920	—	0.5985
—	—	—	—	0.2707	—	—	—	0.2700	—	0.1610
—	—	—	—	0.2706	—	—	—	0.2700	—	0.1609
—	—	—	—	0.0318	—	—	—	0.1380	—	0.0137
—	—	—	—	0.0319	—	—	—	0.1380	—	0.0137
1.0000	—	1.0000	—	0.0359	1.0000	1.0000	1.0000	—	1.0000	0.2267
1.0000	—	1.0000	—	0.0359	1.0000	1.0000	1.0000	—	1.0000	0.2269
1.0000	1.0000	1.0000	1.0000	1.0000	1.0000	1.0000	1.0000	1.0000	1.0000	1.0000
1.0000	1.0000	1.0000	1.0000	1.0000	1.0000	1.0000	1.0000	1.0000	1.0000	1.0000

12(3) 令和元年度県税事務所別税目構成比

所名	区分	県民税					事業税		地方消費税		不動産 取得税
		個人			法人	利子割	個人	法人	譲渡割	貨物割	
		均等割 所得割	配当割	株式等 譲渡 所得割							
西 部	調定	0.2729	0.0162	0.0085	0.0588	0.0030	0.0160	0.3514	—	—	0.0362
	収入	0.2742	0.0162	0.0085	0.0587	0.0030	0.0160	0.3513	—	—	0.0351
東 部	調定	0.4695	—	—	0.0466	0.0021	0.0151	0.2628	—	—	0.0328
	収入	0.4697	—	—	0.0467	0.0021	0.0150	0.2631	—	—	0.0324
北 部	調定	0.5238	—	—	0.0315	0.0018	0.0134	0.1580	—	—	0.0346
	収入	0.5218	—	—	0.0316	0.0018	0.0134	0.1585	—	—	0.0347
本 庁	調定	—	—	—	—	—	—	—	0.7381	0.1464	—
	収入	—	—	—	—	—	—	—	0.7381	0.1464	—
計	調定	0.2461	0.0097	0.0051	0.0431	0.0022	0.0122	0.2548	0.1673	0.0332	0.0274
	収入	0.2469	0.0097	0.0051	0.0431	0.0022	0.0122	0.2548	0.1674	0.0332	0.0267

(注) 調定は現年課税分, 収入は現年課税分と滞納繰越分の合計額である。

県たばこ 税	ゴルフ場 利用税	自動車 取得税 (~R1.9.30)	軽油 引取税	自動車税			鉾区税	狩猟税	産業廃棄 物埋立税	県税計
				自動車税 (~R1.9.30)	環境性能割 (R1.10.1~)	種別割 (R1.10.1~)				
—	0.0036	—	0.1210	0.1124	—	—	—	0.0001	—	1.0000
—	0.0036	—	0.1210	0.1124	—	—	—	0.0001	—	1.0000
—	—	—	—	0.1709	—	—	—	0.0001	—	1.0000
—	—	—	—	0.1710	—	—	—	0.0001	—	1.0000
—	—	—	—	0.2362	—	—	—	0.0008	—	1.0000
—	—	—	—	0.2373	—	—	—	0.0008	—	1.0000
0.0394	—	0.0329	—	0.0161	0.0146	0.0037	0.0001	—	0.0088	1.0000
0.0394	—	0.0329	—	0.0161	0.0146	0.0037	0.0001	—	0.0088	1.0000
0.0089	0.0021	0.0075	0.0724	0.1017	0.0033	0.0008	0.0000	0.0001	0.0020	1.0000
0.0089	0.0021	0.0075	0.0724	0.1017	0.0033	0.0008	0.0000	0.0001	0.0020	1.0000

12(4) 令和元年度税目別県税事務所対前年比

所名	区分	県民税					事業税		地方消費税		不動産 取得税
		個人			法人	利子割	個人	法人	譲渡割	貨物割	
		均等割 所得割	配当割	株式等 譲渡 所得割							
西 部	調定	95.4	117.6	85.1	92.6	47.1	102.3	96.3	—	—	103.4
	収入	95.3	117.6	85.1	92.5	47.1	102.0	96.2	—	—	103.3
東 部	調定	101.5	—	—	112.3	88.5	104.2	112.6	—	—	92.2
	収入	101.5	—	—	112.3	88.5	103.8	112.6	—	—	91.7
北 部	調定	100.0	—	—	103.6	81.6	97.6	114.1	—	—	106.0
	収入	99.8	—	—	103.6	81.6	97.0	114.0	—	—	108.4
本 庁	調定	—	—	—	—	—	—	—	95.2	113.3	—
	収入	—	—	—	—	—	—	—	95.2	113.3	—
計	調定	97.3	117.6	85.1	95.6	51.1	102.6	98.8	95.2	113.3	101.0
	収入	97.2	117.6	85.1	95.5	51.1	102.3	98.7	95.2	113.3	100.9

(注) 調定は現年課税分、収入は現年課税分と滞納繰越分の合計額である。

(単位：%)

県たばこ 税	ゴルフ場 利用税	自動車 取得税 (~R1.9.30)	軽油 引取税	自動車税			鉾区税	狩猟税	産業廃棄 物埋立税	県税計
				自動車税 (~R1.9.30)	環境性能割 (R1.10.1~)	種別割 (R1.10.1~)				
—	106.6	—	98.5	99.7	—	—	—	101.1	—	96.7
—	106.6	—	98.5	99.7	—	—	—	101.1	—	96.6
—	—	—	—	100.1	—	—	—	99.9	—	104.1
—	—	—	—	100.0	—	—	—	99.9	—	104.0
—	—	—	—	99.1	—	—	—	95.7	—	102.0
—	—	—	—	99.1	—	—	—	95.7	—	102.0
101.4	—	53.9	—	80.3	—	—	99.3	—	109.3	96.8
101.4	—	53.9	—	80.3	—	—	99.3	—	109.0	96.8
101.4	106.6	53.9	98.5	98.9	—	—	99.3	100.0	109.3	97.9
101.4	106.6	53.9	98.5	98.9	—	—	99.3	100.0	109.0	97.8

1 調定件数(税目別)

(単位: 件, %)

税 目	令和元年度 ①	平成30年度 ②	平成29年度 ③	前 年 比 率	
				本 年	前 年
				①/②×100	②/③×100
総 件 数	4,251,492	4,243,216	4,227,439	100.2	100.4
(内 訳)					
普 通 税	4,247,137	4,238,894	4,223,144	100.2	100.4
個人県民税	2,842,527	2,810,060	2,807,230	101.2	100.1
均等割・所得割	2,833,821	2,801,706	2,799,441	101.1	100.1
配当割	8,172	7,833	7,210	104.3	108.6
株式等譲渡所得割	534	521	579	102.5	90.0
法人県民税	142,676	139,229	137,947	102.5	100.9
県民税利子割	8,164	8,294	10,139	98.4	81.8
個人事業税	47,033	40,606	45,824	115.8	88.6
法人事業税	66,856	64,633	62,942	103.4	102.7
地方消費税譲渡割	12	12	12	100.0	100.0
地方消費税貨物割	12	12	12	100.0	100.0
不動産取得税	33,587	33,037	31,950	101.7	103.4
県たばこ税	828	2,855	1,440	29.0	198.3
ゴルフ場利用税	569	569	568	100.0	100.2
自動車取得税 (～ R 1.9.30)	58,719	114,754	103,760	51.2	110.6
軽油引取税	3,195	3,245	3,305	98.5	98.2
自動車税	1,042,854	1,021,483	1,017,910	102.1	100.4
自動車税 (～ R1.9.30)	983,843	1,021,483	1,017,910	96.3	100.4
環境性能割 (R1.10.1～)	24,767	-	-	-	-
種別割 (R1.10.1～)	34,244	-	-	-	-
鉾区税	105	105	105	100.0	100.0
目 的 税	4,355	4,322	4,295	100.8	100.6
狩猟税	3,859	3,831	3,823	100.7	100.2
産業廃棄物埋立税	496	491	472	101.0	104.0

2 令和元年度月別調定状況構成比(現年課税分)

税目		4	5	6	7	8
県民税	個人	11.6	0.0	0.1	82.1	0.0
		11.6	11.6	11.7	93.8	93.8
	均等割・所得割	12.2	0.0	0.0	86.3	0.0
		12.2	12.2	12.2	98.5	98.5
	配当割	2.4	0.4	2.3	17.6	0.4
		2.4	2.8	5.1	22.7	23.1
	株式等譲渡所得割	0.1	0.2	0.1	0.1	0.2
		0.1	0.3	0.4	0.5	0.7
	法人	5.1	32.8	2.9	3.6	7.2
		5.1	37.9	40.8	44.4	51.6
利子割	10.8	11.1	7.5	7.7	9.2	
	10.8	21.9	29.4	37.1	46.3	
事業税	個人	0.0	0.0	1.3	1.0	94.5
		0.0	0.0	1.3	2.3	96.8
法人	5.9	32.4	2.7	3.4	6.3	
	5.9	38.3	41.0	44.4	50.7	
地方消費税	譲渡割	14.1	0.0	8.2	24.4	0.0
		14.1	14.1	22.3	46.7	46.7
貨物割	9.0	0.0	5.6	7.4	0.0	
	9.0	9.0	14.6	22.0	22.0	
不動産取得税	16.7	6.3	5.4	4.8	8.0	
	16.7	23.0	28.4	33.2	41.2	
県たばこ税	8.2	8.6	8.6	8.2	8.9	
	8.2	16.8	25.4	33.6	42.5	
ゴルフ場利用税	8.2	8.6	10.2	8.5	7.3	
	8.2	16.8	27.0	35.5	42.8	
自動車取得税	14.2	14.6	17.1	17.3	15.3	
	(~ R 1.9.30)	14.2	28.8	45.9	63.2	78.5
軽油引取税	8.9	8.5	8.0	8.1	8.6	
	8.9	17.4	25.4	33.5	42.1	
自動車税	0.7	101.2	△ 0.2	0.0	△ 0.1	
	(~ R 1.9.30)	0.7	101.9	101.7	101.7	101.6
自動車税環境性能割	0.0	0.0	0.0	0.0	0.0	
	(R 1.10.1 ~)	0.0	0.0	0.0	0.0	0.0
自動車税種別割	0.0	0.0	0.0	0.0	0.0	
	(R 1.10.1 ~)	0.0	0.0	0.0	0.0	0.0
鉾区税	0.0	100.7	0.0	0.0	0.0	
	0.0	100.7	100.7	100.7	100.7	
狩猟税	0.0	0.0	0.0	0.0	0.0	
	0.0	0.0	0.0	0.0	0.0	
産業廃棄物埋立税	25.1	0.0	0.0	27.9	0.0	
	25.1	25.1	25.1	53.0	53.0	
県税合計	8.9	21.0	3.3	27.8	4.1	
	8.9	29.9	33.2	61.0	65.1	

(注) 上段は単月、下段は累計である。

(単位：%)

9	10	11	12	1	2	3以降
0.0	0.1	0.0	0.2	4.4	0.0	1.5
93.8	93.9	93.9	94.1	98.5	98.5	100.0
0.0	0.0	0.0	0.0	0.0	0.0	1.5
98.5	98.5	98.5	98.5	98.5	98.5	100.0
1.1	2.7	0.6	5.3	66.1	0.6	0.5
24.2	26.9	27.5	32.8	98.9	99.5	100.0
0.2	0.1	0.2	0.2	98.3	0.1	0.2
0.9	1.0	1.2	1.4	99.7	99.8	100.0
2.6	4.6	27.3	2.0	2.6	7.3	2.0
54.2	58.8	86.1	88.1	90.7	98.0	100.0
8.4	8.7	6.9	7.2	10.5	6.7	5.3
54.7	63.4	70.3	77.5	88.0	94.7	100.0
0.5	0.6	0.4	0.5	0.5	0.7	0.0
97.3	97.9	98.3	98.8	99.3	100.0	100.0
2.3	4.8	29.9	1.8	2.3	6.2	2.0
53.0	57.8	87.7	89.5	91.8	98.0	100.0
5.4	9.9	3.4	9.9	10.3	1.2	13.2
52.1	62.0	65.4	75.3	85.6	86.8	100.0
12.7	8.5	10.9	11.1	9.0	11.0	14.8
34.7	43.2	54.1	65.2	74.2	85.2	100.0
18.4	5.8	9.1	7.1	4.0	4.3	10.1
59.6	65.4	74.5	81.6	85.6	89.9	100.0
8.7	8.9	8.0	8.0	8.5	7.7	7.7
51.2	60.1	68.1	76.1	84.6	92.3	100.0
7.4	8.3	9.6	10.2	9.0	6.3	6.4
50.2	58.5	68.1	78.3	87.3	93.6	100.0
21.6	0.0	0.0	0.0	0.0	0.0	△ 0.1
100.1	100.1	100.1	100.1	100.1	100.1	100.0
8.1	8.5	8.5	8.4	8.7	7.6	8.1
50.2	58.7	67.2	75.6	84.3	91.9	100.0
0.0	△ 0.4	△ 0.4	△ 0.2	△ 0.2	△ 0.1	△ 0.3
101.6	101.2	100.8	100.6	100.4	100.3	100.0
0.0	12.7	14.8	16.7	14.6	17.7	23.5
0.0	12.7	27.5	44.2	58.8	76.5	100.0
0.0	31.6	27.6	20.6	12.6	7.8	△ 0.2
0.0	31.6	59.2	79.8	92.4	100.2	100.0
0.0	0.0	0.0	0.0	0.0	△ 0.7	0.0
100.7	100.7	100.7	100.7	100.7	100.0	100.0
0.0	90.6	8.4	0.7	0.3	0.1	△ 0.1
0.0	90.6	99.0	99.7	100.0	100.1	100.0
0.0	24.2	0.0	0.0	23.8	△ 1.1	0.1
53.0	77.2	77.2	77.2	101.0	99.9	100.0
3.4	4.4	10.7	3.6	4.8	3.3	4.7
68.5	72.9	83.6	87.2	92.0	95.3	100.0

3 県税事務所別個人県民税(均等割・所得割)の課税状況(現年課税分)

3(1) 納税義務者数

(単位:人, %)

所 名	納 税 義 務 者 数					
	総 数		均等割 のみの 者	所得割 のみの 者	均 等 割 と 所 得 割 の 者	分離課 税の者
	人 員	構 成 比				
平成 25 年度 総 計	1,358,056	—	89,376	0	1,260,532	8,148
平成 26 年度 総 計	1,354,648	—	94,636	105	1,252,485	7,422
平成 27 年度 総 計	1,360,893	—	94,196	0	1,258,876	7,821
平成 28 年度 総 計	1,379,049	—	95,889	0	1,275,450	7,710
平成 29 年度 総 計	1,391,984	—	95,159	0	1,289,876	6,949
平成 30 年度 総 計	1,400,700	—	97,548	0	1,296,062	7,090
令和元年度 総 計	1,422,821	100.0	100,817	0	1,315,264	6,740
伸 率	101.6	—	103.4	—	101.5	95.1
(内 訳)						
西 部	1,008,356	70.9	65,946	0	937,193	5,217
東 部	370,577	26.0	28,933	0	340,329	1,315
北 部	43,888	3.1	5,938	0	37,742	208

3(2) 課税額

所 名	課					
	総 額			普 通 徴 収 分		
	均 等 割	所 得 割	計	均 等 割	所 得 割	計
平成 25 年度 総 計	2,018,211,034	94,464,828,914	96,483,039,948	526,533,865	20,040,116,974	20,566,650,839
平成 26 年度 総 計	2,689,148,774	94,865,293,872	97,554,442,646	679,502,902	19,555,883,691	20,235,386,593
平成 27 年度 総 計	2,702,454,729	97,289,840,422	99,992,295,151	654,229,568	19,578,751,914	20,232,981,482
平成 28 年度 総 計	2,739,591,772	98,974,800,247	101,714,392,019	644,468,055	19,949,694,134	20,594,162,189
平成 29 年度 総 計	2,769,387,623	101,714,753,643	104,484,141,266	625,015,823	21,121,133,855	21,746,149,678
平成 30 年度 総 計	2,784,589,459	76,801,539,909	79,586,129,368	616,245,304	14,831,322,662	15,447,567,966
令和元年度 総 計	2,812,004,310	77,739,869,838	80,551,874,148	605,003,498	14,547,585,140	15,152,588,638
伸 率	101.0	101.2	101.2	98.2	98.1	98.1
(内 訳)						
西 部	1,986,409,910	51,480,949,462	53,467,359,372	413,353,098	9,340,938,093	9,754,291,191
東 部	738,465,600	24,016,233,996	24,754,699,596	170,566,600	4,783,274,627	4,953,841,227
北 部	87,128,800	2,242,686,380	2,329,815,180	21,083,800	423,372,420	444,456,220

個人県民税賦課異動報告書による。(現年課税分=本年度分+過年度分…特別徴収分の翌年度調定分を含む。)

(単位：円，%)

税			額			分離課税に係る 所得割額
年金特別徴収分			給与特別徴収分			
均等割	所得割	計	均等割	所得割	計	所得割
242,821,029	3,879,713,498	4,122,534,527	1,248,856,140	69,462,115,791	70,710,971,931	1,082,882,651
322,939,829	3,888,643,236	4,211,583,065	1,686,706,043	70,383,659,599	72,070,365,642	1,037,107,346
323,194,130	3,689,337,300	4,012,531,430	1,725,031,031	73,043,283,688	74,768,314,719	978,467,520
332,143,760	3,764,553,829	4,096,697,589	1,762,979,957	74,331,204,371	76,094,184,328	929,347,913
346,136,100	3,884,320,722	4,230,456,822	1,798,235,700	75,788,492,276	77,586,727,976	920,806,790
347,192,489	3,036,901,846	3,384,094,335	1,821,151,666	57,980,708,172	59,801,859,838	952,607,229
347,462,283	3,000,457,275	3,347,919,558	1,859,538,529	59,281,185,269	61,140,723,798	910,642,154
100.1	98.8	98.9	102.1	102.2	102.2	95.6
239,955,583	1,958,712,975	2,198,668,558	1,333,101,229	39,509,414,706	40,842,515,935	671,883,688
95,038,300	939,326,320	1,034,364,620	472,860,700	18,076,560,963	18,549,421,663	217,072,086
12,468,400	102,417,980	114,886,380	53,576,600	1,695,209,600	1,748,786,200	21,686,380

4 法人県民税の課税状況(現年課税分)

区 分	総 調 定 額	均 等 割		法 人 税 割 調 定 額			確 定 法 事業年度数	
		納 税 義 務 者 数	調 定 額	現 事 業 分 年 度 分	過 事 業 分 年 度 分	計		
平成 25 年度 総 計	16,322,475	68,258	3,730,596	12,380,585	211,294	12,591,879	67,306	
平成 26 年度 総 計	18,237,888	68,277	3,705,842	14,068,387	463,659	14,532,046	67,329	
平成 27 年度 総 計	15,987,846	68,886	3,682,473	12,132,353	173,020	12,305,373	67,848	
平成 28 年度 総 計	15,004,923	69,458	3,826,975	10,934,430	243,518	11,177,948	68,321	
平成 29 年度 総 計	14,099,488	70,021	3,800,692	10,121,916	176,880	10,298,796	68,935	
平成 30 年度 総 計	14,702,474	70,387	3,826,874	10,748,627	126,973	10,875,600	69,444	
令和 元 年 度 総 計	14,053,535	70,860	3,860,992	10,042,390	150,153	10,192,543	69,819	
普通法人	分割 本県本店分	2,754,822	2,608	178,628	2,530,450	45,744	2,576,194	2,579
	法人 他県本店分	7,307,580	9,425	2,168,906	5,088,019	50,655	5,138,674	9,180
	県 内 法 人	3,605,496	54,960	1,394,833	2,159,608	51,055	2,210,663	54,285
	計	13,667,898	66,993	3,742,367	9,778,077	147,454	9,925,531	66,044
特 別 法 人	314,289	1,200	69,024	243,176	2,089	245,265	1,193	
公 益 法 人	52,462	1,579	32,701	19,259	502	19,761	1,537	
寮等のみを有する法人	830	5	830	—	—	—	—	
人 格 な き 社 団 等	10,224	433	8,983	1,142	99	1,241	405	
清 算 法 人	7,832	650	7,087	736	9	745	640	

(単位：千円)

現 事 業 年 度 分 内 訳							
人 税 割 額	確定法人税割額に対応する前年度分の中間申告額		確定申告が翌年度になる中間申告額		確定申告が翌年度となる見込納付額		中間納付額の歳出還付額
	税 額	事業年度数	税 額	事業年度数	税 額	事業年度数	
11,850,536	9,204	4,294,973	9,774	4,135,315	86	65,190	623,687
13,108,135	9,627	3,975,427	10,659	4,622,592	84	59,833	253,016
13,118,526	10,493	4,518,841	11,146	3,107,288	102	48,680	376,207
9,895,172	10,971	3,040,478	11,780	3,763,450	103	45,969	270,021
9,720,241	11,580	3,683,332	12,287	3,661,088	117	70,045	353,874
10,117,590	12,086	3,575,023	12,556	3,818,671	126	107,738	279,651
9,651,920	12,321	3,736,850	13,150	3,627,690	203	108,503	391,127
2,468,309	904	1,070,275	925	940,795	18	26,190	165,431
4,925,808	4,422	2,080,912	4,690	2,047,203	154	72,765	123,155
1,993,493	6,995	585,663	7,535	639,692	30	9,545	102,541
9,387,610	12,321	3,736,850	13,150	3,627,690	202	108,500	391,127
243,176	—	—	—	—	—	—	—
19,259	—	—	—	—	—	—	—
—	—	—	—	—	—	—	—
1,139	—	—	—	—	1	3	—
736	—	—	—	—	—	—	—

5 県民税利子割

5(1) 利子等種類別課税状況

所名	総額	公 社				
		一般公社債利子	銀行預金利子	銀行以外の金融 機関の預貯金利子	勤務先預金等 の利子	
課税支払額	15,838,210,406	26,422,978	5,906,500,135	4,984,694,080	1,054,980,296	
非課税支払額	924,937,318	395,428	358,927,633	545,101,038	1,858,659	
〔非居住者外国 法人に係る額〕	153,064,903	0	151,034,506	1,626,479	386,948	
税 額	705,757,484	1,193,571	291,386,392	235,462,498	52,565,082	
(内 訳)						
西 部	587,956,701	854,754	280,006,031	167,972,833	51,801,841	
東 部	109,727,784	333,135	11,380,361	63,032,108	758,405	
北 部	8,072,999	5,682	0	4,457,557	4,836	
		公募証券投資信託の収益の分配等			金 融 類	
所名		私募公社債等 運用投資信託	社債的受益証券	公募国外証券 投資信託	懸賞金付預貯金 等の懸賞金等	定期積金の 給付補てん金
課税支払額	0	330,000	0	562,128,329	99,374,123	
非課税支払額	0	0	0	0	0	
〔非居住者外国 法人に係る額〕	0	0	0	0	0	
税 額	—	16,500	—	28,318,699	4,417,658	
(内 訳)						
西 部	0	16,500	0	26,964,308	2,177,938	
東 部	0	0	0	1,233,740	2,100,517	
北 部	0	0	0	120,651	139,203	

(注) 非課税支払額のうち「金融類似商品」の内訳は未集計のため、総額のみ計上

(単位：円)

債 利 子 等					私募証券投資信託の収益の分配等
合同運用信託 の収益の分配	私募公社債投資信託 の収益の分配	郵便貯金の利子	国外一般公社債等の 利子等	生命保険等 の差益	私募証券投資信託
28,823,748	0	625,560	0	94,324,960	0
1,006,937	0	41	0	17,410,186	0
16,970	0	0	0	0	0
1,420,654	—	21,884	—	4,715,689	—
1,368,587	0	21,884	0	4,715,689	0
52,067	0	0	0	0	0
0	0	0	0	0	0

似 商 品				
掛金の給付 補てん金	抵当証券の利息	貴金属の売買	外貨建預金 の差益	一時払養老保険
0	0	0	95,802	3,079,910,395
0	0	0	0	0
0	0	0	0	0
—	—	—	4,789	86,234,068
0	0	0	1,395	52,054,941
0	0	0	3,394	30,834,057
0	0	0	0	3,345,070

5(2) 金融機関別課税状況

所名	総調定額		都市銀行		地方銀行		信託銀行		長期信用銀行	
	税額	件数	税額	件数	税額	件数	税額	件数	税額	件数
総計	705,757,484	8,164	8,268,471	132	106,502,129	471	29,673,282	122	15,076,855	24
(内訳)										
西部	587,956,701	6,197	5,596,820	83	106,033,001	397	21,377,404	97	15,076,855	24
東部	109,727,784	1,626	2,671,651	49	469,128	74	8,295,878	25	0	0
北部	8,072,999	341	0	0	0	0	0	0	0	0
所名	農業協同組合		漁業協同組合		生命保険会社		損害保険会社		証券会社	
	税額	件数	税額	件数	税額	件数	税額	件数	税額	件数
総計	173,181,525	2,980	5,418,579	166	7,220,296	70	1,227,550	48	69,172	9
(内訳)										
西部	104,531,555	2,409	4,038,060	118	7,210,317	69	1,227,550	48	8,186	5
東部	62,989,220	293	1,380,519	48	9,979	1	0	0	60,986	4
北部	5,660,750	278	0	0	0	0	0	0	0	0

(単位：円)

信用金庫		信用組合		金融公庫		労働金庫	
税 額	件数	税 額	件数	税 額	件数	税 額	件数
35,684,474	1,194	121,767,673	2,428	2,157,832	44	13,392,701	149
29,929,331	1,113	100,545,302	1,456	1,173,144	29	6,089,825	76
5,033,406	54	21,036,982	948	984,688	15	5,797,753	61
721,737	27	185,389	24	0	0	1,505,123	12
郵政公社		勤務先預金		その他金融		日本銀行	
税 額	件数	税 額	件数	税 額	件数	税 額	件数
133,417,708	118	51,619,816	176	1,079,421	33	—	—
133,417,708	118	50,923,690	129	777,953	26	0	0
0	0	696,126	47	301,468	7	0	0
0	0	0	0	0	0	0	0

5(3) 県税事務所別営業所数

令和2年3月31日現在

所名	総数	営業所数							
		銀行等	郵便局	信用金庫等	農林中央金庫等	証券会社	保険会社等	社内預金実施企業	その他
総計	616	58	4	172	193	14	21	44	110
(内訳)									
西部	395	43	4	119	106	10	20	27	66
東部	204	14	0	50	75	4	1	17	43
北部	17	1	0	3	12	0	0	0	1

6 県民税配当割の課税状況

(単位：円)

年 度	総 額	上場株式等の配当等	公募証券投資信託
平成 25 年度 総 計	2,612,307,288	618,976,027	143,170,651
平成 26 年度 総 計	5,022,444,377	1,032,797,475	253,553,696
平成 27 年度 総 計	3,806,858,793	1,058,092,093	135,352,005
平成 28 年度 総 計	2,374,364,222	1,073,762,367	55,162,685
平成 29 年度 総 計	3,315,959,747	1,163,029,606	76,243,596
平成 30 年度 総 計	2,683,844,181	1,242,413,173	30,070,834
令和 元 年度 総 計	3,156,907,364	1,285,440,057	45,908,312
(課 税 支 払 額)	71,918,987,616	25,711,894,403	919,357,764
(非 課 税 支 払 額)	42,456,401,722	17,503,864,424	8,154,383,364
年 度	特定投資法人の 投資口の配当等	特定公社債割引債	源泉徴収選択 口座内配当等
平成 25 年度 総 計	—	—	1,850,160,610
平成 26 年度 総 計	—	—	3,736,093,206
平成 27 年度 総 計	—	9,840,109	2,603,574,586
平成 28 年度 総 計	—	59,077,540	1,186,361,630
平成 29 年度 総 計	—	52,702,047	2,023,984,498
平成 30 年度 総 計	—	44,314,657	1,367,045,517
令和 元 年度 総 計	—	64,060,273	1,761,498,722
(課 税 支 払 額)	—	1,282,399,649	44,005,335,800
(非 課 税 支 払 額)	—	972,814,794	15,825,339,140

7 県民税株式等譲渡所得割の課税状況

(単位：円)

年 度	特定株式等譲渡所得
平成 25 年度 総 計	3,995,901,821
平成 26 年度 総 計	2,709,408,693
平成 27 年度 総 計	3,451,437,233
平成 28 年度 総 計	1,301,667,583
平成 29 年度 総 計	3,098,394,074
平成 30 年度 総 計	1,939,893,429
令和 元 年度 総 計	1,651,223,312
(課 税 支 払 額)	46,094,835,676
(還 付 分 支 払 額)	13,067,707,992
(非 課 税 支 払 額)	136,529

8 個人事業税

8(1) 所得階層別所得金額

区 分	総 額		3,000,000円以下		3,000,000円超 3,500,000円以下	
	人 員	所 得 金 額	人 員	所 得 金 額	人 員	所 得 金 額
総 計	23,879	145,639,207	924	2,668,441	4,035	12,907,409
所 得 税 課 税 者	22,391	139,753,041	818	2,371,051	3,623	11,612,200
所 得 税 失 格 者	1,488	5,886,166	106	297,390	412	1,295,209
第 1 種 事 業	19,537	116,470,127	762	2,214,279	3,295	10,554,065
所 得 税 課 税 者	18,340	111,719,453	679	1,980,799	2,975	9,548,316
所 得 税 失 格 者	1,197	4,750,674	83	233,480	320	1,005,749
第 2 種 事 業	71	528,145	2	3,000	7	22,624
所 得 税 課 税 者	65	499,990	1	20	4	12,635
所 得 税 失 格 者	6	28,155	1	2,980	3	9,989
第 3 種 事 業	4,271	28,640,935	160	451,162	733	2,330,720
あ ん 摩 業 等 以 外 の も の	4,128	28,010,505	147	421,264	695	2,215,836
所 得 税 課 税 者	3,860	26,959,223	126	361,500	614	1,960,102
所 得 税 失 格 者	268	1,051,282	21	59,764	81	255,734
あ ん 摩 業 等	143	630,430	13	29,898	38	114,884
所 得 税 課 税 者	126	574,375	12	28,732	30	91,147
所 得 税 失 格 者	17	56,055	1	1,166	8	23,737

- (注) 1 2以上の業種を兼業するものは、主たる業種に計上した。
 2 所得金額は、事業主控除前の年所得金額である。
 3 年の途中で廃業したものは、年所得に換算した所得階層に計上した。
 4 県外分割も含んで計上した。

(単位：人，千円)

3,500,000円超 4,000,000円以下		4,000,000円超 5,000,000円以下		5,000,000円超 10,000,000円以下		10,000,000円超	
人員	所得金額	人員	所得金額	人員	所得金額	人員	所得金額
3,295	12,157,355	4,828	21,151,261	8,108	53,769,317	2,689	42,985,424
2,962	10,949,609	4,430	19,455,736	7,877	52,504,522	2,681	42,859,923
333	1,207,746	398	1,695,525	231	1,264,795	8	125,501
2,741	10,109,256	4,017	17,598,383	6,722	44,454,501	2,000	31,539,643
2,470	9,131,502	3,694	16,224,048	6,529	43,409,082	1,993	31,425,706
271	977,754	323	1,374,335	193	1,045,419	7	113,937
9	33,800	14	58,494	22	148,803	17	261,424
8	30,178	14	58,494	22	148,803	16	249,860
1	3,622	0	0	0	0	1	11,564
545	2,014,299	797	3,494,384	1,364	9,166,013	672	11,184,357
517	1,910,221	773	3,388,977	1,326	8,910,716	670	11,163,491
459	1,695,353	702	3,082,145	1,289	8,696,632	670	11,163,491
58	214,868	71	306,832	37	214,084	0	0
28	104,078	24	105,407	38	255,297	2	20,866
25	92,576	20	91,049	37	250,005	2	20,866
3	11,502	4	14,358	1	5,292	0	0

8(2) 業種別課税所得

(単位:人,千円)

業 種	課 税 人 員			所 得 金 額			事 業 主 控 除 額	課税所得 金 額
	所 得 税 者 課 税 者	所 得 税 者 失 格 者	計	所 得 税 者 課 税 者	所 得 税 者 失 格 者	計		
総 計	22,391	1,488	23,879	139,753,041	5,886,166	145,639,207	67,922,674	77,716,533
(内 訳)								
第 1 種 事 業	18,340	1,197	19,537	111,719,453	4,750,674	116,470,127	55,556,959	60,913,168
物品販売業	1,276	122	1,398	7,170,980	466,251	7,637,231	3,936,787	3,700,444
不動産貸付業	7,120	88	7,208	54,449,278	352,056	54,801,334	20,513,975	34,287,359
製造業	656	42	698	3,682,950	162,235	3,845,185	1,988,926	1,856,259
運送業	453	23	476	2,048,752	85,956	2,134,708	1,359,381	775,327
駐車場業	290	4	294	1,500,007	13,328	1,513,335	829,243	684,092
請負業	7,271	787	8,058	36,498,105	3,111,749	39,609,854	22,999,601	16,610,253
印刷業	15	0	15	81,064	0	81,064	43,500	37,564
旅館業	25	0	25	124,217	0	124,217	71,050	53,167
料理店業	106	7	113	541,859	58,516	600,375	323,592	276,783
飲食店業	697	99	796	3,344,995	383,617	3,728,612	2,206,437	1,522,175
代理業	164	14	178	766,227	56,448	822,675	507,502	315,173
その他	267	11	278	1,511,019	60,518	1,571,537	776,965	794,572
第 2 種 事 業	65	6	71	499,990	28,155	528,145	192,778	335,367
畜産業	0	2	2	0	14,985	14,985	5,800	9,185
水産業	65	4	69	499,990	13,170	513,160	186,978	326,182
薪炭製造業	0	0	0	0	0	0	0	0
第 3 種 事 業	3,986	285	4,271	27,533,598	1,107,337	28,640,935	12,172,937	16,467,998
医業	262	0	262	2,322,933	0	2,322,933	734,185	1,588,748
税理士業	572	8	580	5,243,259	30,477	5,273,736	1,672,822	3,600,914
理容業	196	46	242	862,693	165,251	1,027,944	688,268	339,676
その他	2,833	214	3,047	18,543,812	855,554	19,399,366	8,688,599	10,710,767
あん摩業等	123	17	140	560,901	56,055	616,956	389,063	227,893

- (注) 1 2以上の業種を兼業するものは、主たる業種に計上した。
2 県外分割も含んで計上した。
3 あん摩業等は、あん摩等の事業及び装蹄師業の合計である。

8(3) 県税事務所別課税状況

(単位：人，千円)

所 名	課 税 人 員			所 得 金 額			事 業 主 控 除 額	課税所得 金 額
	所 得 税 課 税 者	所 得 税 失 格 者	計	所 得 税 課 税 者	所 得 税 失 格 者	計		
平成25年度総計	19,032	1,274	20,306	118,452,870	4,840,933	123,293,803	57,795,522	65,498,281
平成26年度総計	19,862	1,130	20,992	124,351,931	4,224,874	128,576,805	59,751,143	68,825,662
平成27年度総計	21,018	1,124	22,142	131,224,649	4,152,055	135,376,704	62,815,047	72,561,657
平成28年度総計	21,556	1,146	22,702	135,846,658	4,320,949	140,167,607	64,572,909	75,594,698
平成29年度総計	21,910	1,248	23,158	137,032,854	4,703,632	141,736,486	65,728,616	76,007,870
平成30年度総計	22,160	1,397	23,557	137,409,527	5,325,285	142,734,812	66,751,607	75,983,205
令和元年度総計 (内 訳)	22,391	1,488	23,879	139,753,041	5,886,166	145,639,207	67,922,674	77,716,533
西 部	16,686	1,073	17,759	107,608,676	4,278,107	111,886,783	50,583,717	61,303,066
東 部	5,285	391	5,676	29,778,745	1,520,508	31,299,253	16,066,337	15,232,916
北 部	420	24	444	2,365,620	87,551	2,453,171	1,272,620	1,180,551

8(4) 分割個人の所得金額

(単位：人, 千円)

区 分	本 県 本 店 分				他 県 本 店 分	
	課 税 人 員	課 税 所 得 金 額			課 税 人 員	分 割 を 受 け た 所 得 金 額
		本 県 分	他 県 分	計		
平成 25 年 度 総 計	5	20,669	9,149	29,818	7	18,247
平成 26 年 度 総 計	7	17,025	15,293	32,318	5	13,243
平成 27 年 度 総 計	5	19,897	14,462	34,359	5	15,550
平成 28 年 度 総 計	6	13,320	7,285	20,605	8	21,732
平成 29 年 度 総 計	6	11,611	10,543	22,154	10	18,082
平成 30 年 度 総 計	10	17,328	22,748	40,076	9	35,568
令 和 元 年 度 総 計	10	17,684	23,394	41,078	7	36,661
(内 訳)						
第 1 種 事 業	5	8,259	14,031	22,290	4	11,286
第 2 種 事 業	—	—	—	—	—	—
第 3 種 事 業	5	9,425	9,363	18,788	3	25,375

8(5) 事業専従者控除

(単位：人, 千円)

区 分	総 数			青 色 申 告			白 色 申 告			
	納 税 者 数	専 従 者 数	給 与 (控 除) 額	納 税 者 数	専 従 者 数	給 与 額	納 税 者 数	専 従 者 数	控 除 額	
平成 25 年 度 総 計	20,306	6,667	18,616,842	17,643	6,291	18,302,069	2,663	376	314,773	
平成 26 年 度 総 計	20,988	6,822	14,778,932	18,298	6,425	14,439,237	2,690	397	339,695	
平成 27 年 度 総 計	22,142	7,168	15,543,570	19,476	6,774	15,205,940	2,666	394	337,630	
平成 28 年 度 総 計	22,702	7,267	15,839,337	19,987	6,902	15,531,102	2,715	365	308,235	
平成 29 年 度 総 計	23,158	7,253	15,619,641	20,491	6,908	15,330,708	2,667	345	288,933	
平成 30 年 度 総 計	23,557	7,209	15,258,888	20,978	6,900	15,000,182	2,579	309	258,706	
令 和 元 年 度 総 計	23,879	7,056	14,831,620	21,320	6,785	14,603,723	2,559	271	227,897	
(内 訳)										
第 1 種 事 業	19,537	5,280	10,545,178	17,245	5,050	10,351,701	2,292	230	193,477	
第 2 種 事 業	71	59	288,553	64	52	283,253	7	7	5,300	
第 3 種 事 業	あん摩業等以外	4,128	1,659	3,880,851	3,876	1,626	3,852,591	252	33	28,260
	あん摩業等	143	58	117,038	135	57	116,178	8	1	860

8(6) 事業税の非課税所得

(単位:人,千円)

業 種	法 人			個 人	
	法 人 数	事業年度数	所得金額	人 員	所得金額
林業	1	1	△ 117	—	—
鉱物の採掘事業	—	—	—	—	—
農業	224	224	412,004	—	—
計	225	225	411,887	—	—

9 法人事業税

9(1) 法人事業税の課税状況(現年課税分)

区 分	総 調 定 額	現 事 業				
		確 定 額			確 定 額 に 対 応 す る 前 年 度 分 の 中 間 申 告 額	
		事 業 年 度 数	所 得 (収 入) 金 額	税 額	事 業 年 度 数	税 額
平成 25 年 度 総 計	46,560,884	67,208	1,339,780,677	50,250,165	8,860	16,002,399
平成 26 年 度 総 計	54,397,839	67,247	1,453,213,207	54,487,468	9,474	17,469,055
平成 27 年 度 総 計	59,273,584	67,776	1,537,306,601	59,878,185	10,408	19,497,914
平成 28 年 度 総 計	68,047,104	68,275	1,579,896,276	75,261,094	10,962	25,319,281
平成 29 年 度 総 計	77,768,228	68,893	1,604,696,805	74,499,963	11,591	27,987,105
平成 30 年 度 総 計	84,094,373	69,408	1,703,564,429	79,519,279	12,072	27,923,615
令和 元 年 度 総 計	83,065,278	69,758	1,635,111,475	80,222,306	12,345	28,824,316
(内 訳)						
所 得 課 税 分	79,099,374	69,442	1,209,463,941	76,272,401	12,198	26,839,972
普 通 法 人	77,122,115	64,173	1,167,528,037	74,317,102	12,198	26,839,972
{ 分 割 法 人						
(本 県 本 店 分)	18,949,202	2,549	250,353,813	18,576,340	915	7,393,391
(他 県 本 店 分)	39,989,132	9,087	653,713,255	39,198,801	4,596	14,833,264
{ 県 内 法 人						
(他 県 本 店 分)	18,183,781	52,537	263,460,969	16,541,961	6,687	4,613,317
特 別 法 人	1,748,096	2,710	38,135,866	1,730,684	—	—
公 益 法 人	213,713	1,537	3,462,484	209,753	—	—
人 格 な き 社 団 等	9,322	382	227,670	8,797	—	—
清 算 法 人	6,128	640	109,884	6,065	—	—
収 入 金 課 税 分	3,965,904	316	425,647,534	3,949,905	147	1,984,344

- (注) 1 現事業年度分は、平成31年2月1日から令和2年1月31日までの間に終了する事業年度のもの及びそれ以後に終了するもので令和2年3月31日までに申告書が提出されたものである。
 2 事業年度数は、1年、6か月等の事業年度区分にかかわらず各事業年度毎に1件とした。
 3 中間納付額の歳出還付額は、還付の確定したものを計上した。

(単位：千円)

年 度 分				過 事 業 年 度 分			
確 定 申 告 が 翌 年 度 に なる 中 間 申 告 額		確 定 申 告 期 限 が 翌 年 度 と なる 見 込 納 付 額		中 間 納 付 額 の 歳 出 還 付 額	調 定 額	所 得 (収 入) 金 額	調 定 額
事 業 年 度 数	税 額	事 業 年 度 数	税 額				
9,609	18,083,516	92	322,681	851,715	53,553,090	25,813,497	844,749
10,574	19,903,394	96	303,299	688,874	57,947,273	48,984,083	1,326,311
11,137	25,855,565	114	416,426	781,022	67,457,705	26,147,596	589,399
11,799	28,609,121	116	398,835	1,478,034	80,446,074	31,026,123	832,654
12,285	28,554,376	92	398,497	1,256,257	76,783,247	33,386,205	984,981
12,591	29,479,798	137	797,252	1,380,499	83,253,177	36,359,098	841,196
13,201	28,550,112	216	727,979	1,380,286	82,081,658	40,268,166	983,620
13,031	26,621,063	214	725,302	1,313,215	78,117,300	39,800,015	982,074
13,031	26,621,063	213	725,279	1,313,215	76,161,978	39,428,039	960,137
933	7,214,593	19	139,347	208,398	18,746,090	6,401,121	203,112
4,857	14,415,758	165	508,059	329,294	39,637,274	25,760,009	351,858
7,241	4,990,712	29	77,873	775,523	17,778,614	7,266,909	405,167
—	—	—	—	—	1,730,684	295,248	17,412
—	—	—	—	—	209,753	67,148	3,960
—	—	1	23	—	8,820	8,512	502
—	—	—	—	—	6,065	1,068	63
170	1,929,049	2	2,677	67,071	3,964,358	468,151	1,546

9(2) 本県本店分割法人及び県内法人の所得状況

区 分	総 額		年 所 得 400万円以下		400万円超 800万円以下	
	事 業 年度数	所 得 金 額	事 業 年度数	所 得 金 額	事 業 年度数	所 得 金 額
総 計	55,086	816,824,660	45,556	14,422,848	2,929	16,868,095
事業年度年2回法人	5	2,305	5	2,305	—	—
事業年度年1回法人	55,081	816,822,355	45,551	14,420,543	2,929	16,868,095
分 割 法 人 (軽 減 税 率 適 用)	1,688	85,707,723	970	328,315	100	585,500
分 割 法 人 (そ の 他)	861	467,655,968	258	57,450	21	118,627
県 内 法 人	52,532	263,458,664	44,323	14,034,778	2,808	16,163,968

(注) 所得金額は、普通法人の現事業年度確定分であり、県外分割法人を除く。

9(3) 分割法人の所得状況

区 分	総 額			本	
	法 人 数	事業年度数	所 得 金 額	法 人 数	事業年度数
平成 25 年 度 総 計	13,055	14,920	706,429,355	2,607	2,853
平成 26 年 度 総 計	13,126	15,021	784,049,943	2,627	2,881
平成 27 年 度 総 計	13,340	15,260	811,186,081	2,707	2,958
平成 28 年 度 総 計	13,498	15,412	904,274,212	2,750	3,000
平成 29 年 度 総 計	13,709	17,720	926,488,607	2,789	3,057
平成 30 年 度 総 計	13,932	15,923	997,806,259	2,802	3,066
令和 元 年 度 総 計	14,175	16,095	930,316,610	2,894	3,147
(内 訳)					
現 事 業 年 度 分	11,574	11,636	904,067,068	2,546	2,549
過 事 業 年 度 分	2,601	4,459	26,249,542	348	598

(注) 総額の所得金額は、他県分を含まない。

(単位：千円)

800万円超 1,000万円以下		1,000万円超 5,000万円以下		5,000万円超 1億円以下		1億円超 10億円以下		年所得 10億円超	
事業 年度数	所得金額	事業 年度数	所得金額	事業 年度数	所得金額	事業 年度数	所得金額	事業 年度数	所得金額
833	7,471,185	3,944	87,659,320	854	60,100,214	878	239,958,674	92	390,344,324
—	—	—	—	—	—	—	—	—	—
833	7,471,185	3,944	87,659,320	854	60,100,214	878	239,958,674	92	390,344,324
44	397,781	281	7,072,105	116	8,229,347	164	44,344,730	13	24,749,945
11	101,334	118	3,290,934	100	7,053,342	280	99,307,818	73	357,726,463
778	6,972,070	3,545	77,296,281	638	44,817,525	434	96,306,126	6	7,867,916

(単位：千円)

県 本 店 分				他 県 本 店 分		
所得金額	所得金額の内訳		法人数	事業年度数	分割による本 県分所得金額	
	本県分割額	他県分割額				
413,639,350	236,213,808	177,425,542	10,448	12,067	470,215,547	
447,956,864	255,811,244	192,145,620	10,499	12,140	528,238,699	
429,840,291	245,465,553	184,374,738	10,633	12,302	565,720,528	
611,041,793	348,942,886	262,098,907	10,748	12,412	555,331,326	
560,168,838	319,891,263	240,277,575	10,920	12,626	606,597,344	
543,548,676	310,400,116	233,148,560	11,130	12,857	687,406,143	
451,169,173	257,645,672	193,523,501	11,281	12,948	672,670,938	
438,240,704	250,353,813	187,886,891	9,028	9,087	653,713,255	
12,928,469	7,291,859	5,636,610	2,253	3,861	18,957,683	

9(4) 収入金課税法人の状況

(単位：千円)

区 分	総 数	電 気 供 給 業	ガ ス 供 給 業	生 命 保 険 事 業	損 害 保 険 事 業	少 額 短 期 保 険 業	貿 易 保 険 業
総 計							
法 人 数	315	266	4	28	13	4	—
事 業 年 度 数	316	267	4	28	13	4	—
収 入 金 額	425,647,649	188,682,714	15,619,398	161,720,955	59,208,911	415,671	—
県 内 分 割 法 人							
法 人 数	12	9	3	—	—	—	—
事 業 年 度 数	12	9	3	—	—	—	—
収 入 金 額	832,875,913	818,405,501	14,470,412	—	—	—	—
{ 本 県 分	169,831,265	155,936,743	13,894,522	—	—	—	—
{ 他 県 分	663,044,648	662,468,758	575,890	—	—	—	—
所 得 金 額	18,688,961	15,950,506	2,738,455	—	—	—	—
県 外 分 割 法 人							
法 人 数	51	8	—	28	13	2	—
事 業 年 度 数	51	8	—	28	13	2	—
収 入 金 額	242,960,142	22,016,056	—	161,720,955	59,208,911	14,220	—
県 内 法 人							
法 人 数	252	249	1	—	—	2	—
事 業 年 度 数	253	250	1	—	—	2	—
収 入 金 額	12,856,242	10,729,915	1,724,876	—	—	401,451	—
所 得 金 額	4,444,882	4,058,680	238,844	—	—	147,358	—

(注) 総計の収入金額には、他県分を含まない。

9(5) 資本金別法人数(本県本店分普通法人)

区 分	総 計	資 本 金 300万円 未 満	300万円 以 上 500万円 未 満	500万円 以 上 1,000万 円未満	1,000万 円以上 5,000万 円未満	5,000万 円以上 1 億 円 未 満	1 億 円 以 上 10 億 円 未 満	10 億 円 以 上 50 億 円 未 満	50 億 円 以 上
平成 25 年 度 総 計	52,448	4,414	21,892	7,273	17,418	1,020	357	52	22
平成 26 年 度 総 計	52,551	5,058	21,483	7,380	17,185	1,021	351	51	22
平成 27 年 度 総 計	52,803	5,712	21,152	7,525	16,963	1,027	355	48	21
平成 28 年 度 総 計	52,964	6,373	20,687	7,709	16,736	1,043	350	44	22
平成 29 年 度 総 計	53,376	7,121	20,373	7,840	16,591	1,029	355	45	22
平成 30 年 度 総 計	53,659	7,793	20,018	7,961	16,432	1,036	351	46	22
令和 元 年 度 総 計	53,730	8,351	19,682	8,047	16,210	1,026	346	46	22
(内 訳)									
利 益 法 人	19,419	2,756	6,023	2,797	6,948	584	255	37	19
欠 損 法 人	34,311	5,595	13,659	5,250	9,262	442	91	9	3
分 割 法 人	2,523	144	251	205	1,341	335	193	35	19
利 益 法 人	1,526	54	97	87	843	235	164	29	17
2 県 に ま た が る も の	859	48	85	68	520	90	43	4	1
3 県 以 上 に ま た が る も の	667	6	12	19	323	145	121	25	16
欠 損 法 人	997	90	154	118	498	100	29	6	2
2 県 に ま た が る も の	738	81	145	103	343	49	15	2	0
3 県 以 上 に ま た が る も の	259	9	9	15	155	51	14	4	2
県 内 法 人	51,207	8,207	19,431	7,842	14,869	691	153	11	3
利 益 法 人	17,893	2,702	5,926	2,710	6,105	349	91	8	2
欠 損 法 人	33,314	5,505	13,505	5,132	8,764	342	62	3	1
不 申 告 法 人	3,500	1,637	959	556	334	9	5	—	—
休 業 中 の 法 人	1,661	520	657	231	246	7	—	—	—
清 算 中 の 法 人	1,358	218	572	183	372	9	4	—	—
所 在 不 明 法 人	284	60	122	37	56	7	2	—	—

- (注) 1 収入金課税法人は含まない。
 2 年2回決算法人については、上期、下期のいずれかに利益があれば利益法人とした。
 3 資本金の区分は、事業年度の末日のものである。

9(6) 県税事務所別法人数

令和2年3月31日現在

所 名	普 通 法 人								特 別 法 人			公 益 法 人	準 法 人 そ の 他	合 計
	非 分 割		県 内 分 割 (県内本店)		県 外 分 割 (県外本店)		計		非 分 割	県 内 分 割	県 外 分 割			
	1 年	半 年	1 年	半 年	1 年	半 年	1 年	半 年						
西 部	38,208	2	1,871	0	7,965	10	48,044	12	1,766	22	56	1,657	323	51,880
東 部	15,122	0	699	0	1,153	1	16,974	1	719	11	7	505	261	18,478
北 部	1,478	0	45	0	79	0	1,602	0	134	1	2	77	57	1,873
合 計	54,808	2	2,615	0	9,197	11	66,620	13	2,619	34	65	2,239	641	72,231

9(7) 決算期別法人数

令和2年3月31日現在

区 分	普 通 法 人								特 別 法 人			公 益 法 人	準 法 人 そ の 他	合 計
	非 分 割		県 内 分 割 (県内本店)		県 外 分 割 (県外本店)		計		非 分 割	県 内 分 割	県 外 分 割			
	1 年	半 年	1 年	半 年	1 年	半 年	1 年	半 年						
2 月	3,631	0	149	0	569	2	4,349	2	63	0	2	6	14	4,436
3 月	9,323	1	776	0	4,352	5	14,451	6	968	20	39	2,024	502	18,010
4 月	3,988	0	146	0	221	0	4,355	0	130	1	0	5	6	4,497
5 月	4,816	0	175	0	387	1	5,378	1	162	2	2	16	13	5,574
6 月	5,543	1	238	0	545	2	6,326	3	178	0	2	17	10	6,536
7 月	4,426	0	173	0	295	1	4,894	1	209	6	3	13	14	5,140
8 月	5,077	0	193	0	396	0	5,666	0	203	3	4	27	13	5,916
9 月	5,977	0	257	0	669	0	6,903	0	223	1	6	27	16	7,176
10 月	2,731	0	85	0	219	0	3,035	0	58	1	0	3	3	3,100
11 月	2,085	0	67	0	183	0	2,335	0	18	0	1	6	4	2,364
12 月	5,241	0	252	0	1,140	0	6,633	0	384	0	6	85	36	7,144
1 月	1,970	0	104	0	221	0	2,295	0	23	0	0	10	10	2,338
合 計	54,808	2	2,615	0	9,197	11	66,620	13	2,619	34	65	2,239	641	72,231

9(8) 法人事業税業種別調定状況

(単位：千円，%)

別掲

業種	平成30年度 (A)	令和元年度 (B)	30年度伸率	元年度伸率 (B)／(A)	令和元年度 構成比	令和元年度 地方法人特別税 + 特別法人事業税	
製 造 業	食品・たばこ	1,410,741	1,323,446	86.7	93.8	1.6	668,955
	繊維	887,584	874,929	98.8	98.6	1.1	307,262
	パルプ・紙	261,942	245,528	98.6	93.7	0.3	71,824
	化学	1,816,906	1,955,997	97.8	107.7	2.4	1,018,244
	ゴム	320,553	485,501	77.6	151.5	0.6	169,389
	窯業	254,839	275,000	114.2	107.9	0.3	122,985
	鉄鋼	2,567,269	2,096,828	131.4	81.7	2.5	836,318
	非鉄金属	944,519	584,099	93.7	61.8	0.7	153,739
	金属製品	1,558,087	1,484,765	97.4	95.3	1.8	612,797
	機械	4,890,686	4,655,622	112.1	95.2	5.6	2,197,452
	電気機器	4,408,133	3,611,179	184.9	81.9	4.3	611,155
	自動車	4,481,476	2,563,389	129.3	57.2	3.1	579,008
	造船	865,047	758,735	124.0	87.7	0.9	313,318
	精密機械	388,136	376,387	104.5	97.0	0.5	147,793
その他製造	3,412,338	2,742,581	115.5	80.4	3.3	1,211,371	
計	28,468,256	24,033,986	118.2	84.4	28.9	9,021,610	
非 製 造 業	農水産鉱業	312,754	344,774	73.7	110.2	0.4	166,747
	建設業	6,573,072	8,255,782	104.7	125.6	9.9	4,067,977
	商業	17,014,340	17,524,227	105.3	103.0	21.1	8,420,615
	金融	4,757,659	5,503,029	90.0	115.7	6.6	3,084,702
	証券	1,275,787	864,823	145.2	67.8	1.0	293,185
	不動産	3,792,498	3,877,438	114.1	102.2	4.7	1,981,903
	陸運	2,582,739	2,679,683	104.9	103.8	3.2	1,189,659
	海運	520,554	574,939	101.4	110.4	0.7	278,909
	倉庫運輸関連	613,767	706,928	91.3	115.2	0.9	312,048
	通信	2,166,796	2,080,605	102.6	96.0	2.5	1,689,398
	サービス	10,886,025	11,581,966	102.9	106.4	13.9	5,117,383
	計	50,495,991	53,994,194	103.7	106.9	65.0	26,602,526
収入金課税	4,134,914	3,964,504	108.4	95.9	4.8	1,707,662	
修更正・清算・過年	994,811	1,072,594	84.7	107.8	1.3	598,923	
法人事業税計	84,093,972	83,065,278	108.1	98.8	100.0	37,930,721	
法人県民税計	14,702,474	14,053,535	104.3	95.6	—	0	
法人二税計	98,796,446	97,118,813	107.5	98.3	—	37,930,721	

(注) 端数はその他製造欄，サービス欄，修更正・清算・過年欄で調整

10 不動産取得税

10(1) 家屋の課税状況

区 分	建築又は移転		課税対象とならないもの		課 税 対 象		
	件 数	面 積	件 数	面 積	件 数	面 積	評 価 額
総 計	34,886	4,586,866	15,911	1,415,763	18,975	3,171,103	199,074,656
(内 訳)							
木 造	17,830	1,754,653	9,929	972,642	7,901	782,011	25,861,799
建築分	11,210	993,756	8,143	786,931	3,067	206,825	17,754,956
専用住宅	10,702	941,036	8,143	786,931	2,559	154,105	14,156,519
併用住宅	131	16,723	0	0	131	16,723	1,310,897
その他	377	35,997	0	0	377	35,997	2,287,540
承継分	6,620	760,897	1,786	185,711	4,834	575,186	8,106,843
非 木 造	17,056	2,832,213	5,982	443,121	11,074	2,389,092	173,212,857
建築分	10,126	1,244,088	3,734	262,676	6,392	981,412	105,842,593
専用住宅	7,370	469,197	3,734	262,676	3,636	206,521	30,034,297
併用住宅	1,527	78,709	0	0	1,527	78,709	11,074,297
その他	1,229	696,182	0	0	1,229	696,182	64,733,999
承継分	6,930	1,588,125	2,248	180,445	4,682	1,407,680	67,370,264

10(2) 土地の課税状況

区 分	原始取得又は移転		課税対象とならないもの		課 税 対 象		
	件 数	面 積	件 数	面 積	件 数	面 積	価 格
総 計	35,793	27,958,350	6,760	9,240,876	29,033	18,717,474	135,643,087
宅 地	29,308	10,250,168	1,254	89,379	28,054	10,160,789	135,295,773
農 地	1,773	2,249,261	1,232	605,868	541	1,643,393	165,164
山 林	3,270	14,599,878	2,922	7,974,334	348	6,625,544	134,866
そ の 他	1,442	859,043	1,352	571,295	90	287,748	47,284

- (注) 1 課税対象とならないものは、免税点以下のもの、全額控除のものをいう。
 2 控除したものは、課税対象となったもので、全額控除及び一部控除のもの並びに特例控除後、免税点以下となったものをいう。
 3 宅地の価格については、課税標準の特例適用後の価格をいう。

(単位：千円, m²)

控除したものの		課税標準	課税額	減額, 納税義務免除及び減免等 したものの		調定額
件数	金額			件数	金額	
2,511	34,159,621	164,915,035	5,972,877	187	123,970	5,848,907
854	8,735,975	17,125,824	542,993	65	4,608	538,385
834	8,680,734	9,074,222	297,536	18	2,441	295,095
734	7,859,369	6,297,150	188,881	3	42	188,839
92	814,235	496,662	18,746	2	63	18,683
8	7,130	2,280,410	89,909	13	2,336	87,573
20	55,241	8,051,602	245,457	47	2,167	243,290
1,657	25,423,646	147,789,211	5,429,884	122	119,362	5,310,522
1,492	24,333,236	81,509,357	3,101,618	84	114,409	2,987,209
1,429	18,043,437	11,990,860	359,674	0	0	359,674
54	5,609,580	5,464,717	180,323	13	3,999	176,324
9	680,219	64,053,780	2,561,621	71	110,410	2,451,211
165	1,090,410	66,279,854	2,328,266	38	4,953	2,323,313

(単位：千円, m²)

控除したものの		課税標準	課税額	法第73条の24の規定により減額されるもの		法第73条の24以外の規定の適用により減額, 納税義務免除及び減免等したものの		調定額
件数	金額			件数	金額	件数	金額	
39	179,317	135,463,770	4,062,641	11,343	963,402	88	5,594	3,093,645
21	176,969	135,118,804	4,052,364	11,343	963,402	88	5,594	3,083,368
18	2,348	162,816	4,833	—	—	0	0	4,833
0	0	134,866	4,030	—	—	0	0	4,030
0	0	47,284	1,414	—	—	0	0	1,414

10(3) 年度別課税状況(家屋)

(単位：千円, m²)

区 分	課 税 対 象			控除したもの		課 税 標 準	課 税 額	減額、納 税義務免 除及び減 免等した もの	調 定 額
	件数	面 積	評 価 額	件数	金 額				
平成25年度総計	14,196	2,488,533	133,895,587	3,243	20,887,159	113,008,428	4,131,381	81,905	4,049,476
平成26年度総計	14,474	2,586,253	130,669,544	3,129	19,718,789	110,950,755	4,025,446	90,180	3,935,266
平成27年度総計	16,490	2,989,820	157,611,868	4,466	24,403,864	133,208,004	4,837,115	128,095	4,709,020
平成28年度総計	16,989	2,975,189	163,129,852	3,440	24,105,404	139,024,448	5,027,887	66,508	4,961,379
平成29年度総計	16,203	3,080,789	163,714,586	2,424	24,410,224	139,304,362	4,985,981	163,522	4,822,459
平成30年度総計	18,438	3,441,732	198,919,353	2,089	26,472,320	172,447,033	6,248,686	307,110	5,941,576
令和元年度総計	18,975	3,171,103	199,074,656	2,511	34,159,621	164,915,035	5,972,877	123,970	5,848,907

10(4) 年度別課税状況(土地)

(単位：千円)

区 分	課 税 対 象		控除したもの		課税標準	課 税 額	法第73条の24 の規定により 減額されるも の	法第73条の24以 外の規定の適用 により減額、納 税義務免除及び 減免等したもの	調 定 額
	件数	価 格	件数	金 額					
平成25年度総計	25,947	124,584,090	19	792,315	123,791,775	3,685,279	886,531	5,398	2,793,350
平成26年度総計	26,105	128,534,410	30	114,706	128,419,704	3,851,440	873,942	19,974	2,957,524
平成27年度総計	26,743	127,897,305	16	75,411	127,821,894	3,826,167	854,358	5,397	2,966,412
平成28年度総計	27,500	134,568,191	30	675,050	133,893,141	4,006,967	903,150	9,666	3,094,151
平成29年度総計	27,997	134,382,258	23	240,573	134,141,685	4,041,419	911,997	33,530	3,095,892
平成30年度総計	28,393	128,527,287	32	185,707	128,341,580	3,871,336	936,446	25,303	2,909,587
令和元年度総計	29,033	135,643,087	39	179,317	135,463,770	4,062,641	963,402	5,594	3,093,645

11 県たばこ税の課税状況

(単位：千本, 千円, %)

区 分	県内販売本数 (課税標準額)	課 税 額	対前年比
平成 25 年 度 総 計	3,954,006	3,528,565	59.9
平成 26 年 度 総 計	3,778,861	3,167,618	89.8
平成 27 年 度 総 計	3,750,267	3,141,288	99.2
平成 28 年 度 総 計	3,651,205	3,067,588	97.7
平成 29 年 度 総 計	3,431,256	2,901,415	94.6
平成 30 年 度 総 計	3,423,837	2,870,264	98.9
令和 元 年 度 総 計	3,148,630	2,910,742	101.4
(内 訳)			
平成 31 年 3 月 実 績 分	259,987	239,132	100.5
平成 31 年 4 月 実 績 分	271,795	250,360	109.3
令和 元 年 5 月 実 績 分	272,732	251,230	104.4
令和 元 年 6 月 実 績 分	258,467	237,954	100.5
令和 元 年 7 月 実 績 分	282,251	259,973	108.5
令和 元 年 8 月 実 績 分	275,157	253,368	102.1
令和 元 年 9 月 実 績 分	279,480	258,564	83.7
令和 元 年 10 月 実 績 分	251,890	234,260	120.9
令和 元 年 11 月 実 績 分	250,282	232,642	102.4
令和 元 年 12 月 実 績 分	267,664	248,785	98.3
令和 2 年 1 月 実 績 分	242,054	224,584	94.5
令和 2 年 2 月 実 績 分	236,871	219,890	101.2

12 ゴルフ場利用税の課税状況

(単位：千円)

区 分	店 舗 (施 設) 数			利 用 人 員	課 税 額
	常 設	仮 設	計		
平成 25 年度 総 計	51	—	51	1,394,539	805,809
平成 26 年度 総 計	50	—	50	1,356,436	772,047
平成 27 年度 総 計	49	—	49	1,390,925	778,401
平成 28 年度 総 計	48	—	48	1,326,792	739,299
平成 29 年度 総 計	48	—	48	1,299,789	717,580
平成 30 年度 総 計	48	—	48	1,202,023	653,932
令和 元 年 度 総 計	48	—	48	1,296,450	696,844
(内 訳)					
18ホールを超えるもの	6	—	6	230,141	93,762
18 ホール	39	—	39	1,041,799	598,180
9 ホール	3	—	3	24,510	4,902

- (注) 1 施設数は2月末日の数値である。
2 利用人員は非課税利用人員を除く。

13 鉱区税の課税状況

(単位：百a, 千m, 千円)

区 分	総 鉱 区			課 税 鉱 区			課 税 額
	件 数	面 積	延 長	件 数	面 積	延 長	
平成 25 年度 総 計	111	12,041	—	112	12,384	—	4,846
平成 26 年度 総 計	111	12,041	—	111	12,092	—	4,836
平成 27 年度 総 計	109	11,701	—	111	12,092	—	4,780
平成 28 年度 総 計	103	10,999	—	109	11,752	—	4,660
平成 29 年度 総 計	105	11,151	—	105	11,201	—	4,440
平成 30 年度 総 計	105	11,151	—	105	11,201	—	4,450
令和 元 年 度 総 計	102	10,991	—	105	11,201	—	4,418
(内 訳)							
試 掘 鉱 区	2	152	—	2	153	—	31
採 掘 鉱 区	100	10,839	—	103	11,048	—	4,387
砂 鉱 区	—	—	—	—	—	—	—

- (注) 総鉱区の件数、面積及び延長は年度末のものである。

14 狩猟税の課税状況

(単位：千円)

区 分	狩 猟 者 の 登 録 件 数	課 税 額
平成 25 年 度 総 計	3,517	37,165
平成 26 年 度 総 計	3,677	37,461
平成 27 年 度 総 計	3,673	25,273
平成 28 年 度 総 計	3,706	25,066
平成 29 年 度 総 計	3,823	25,293
平成 30 年 度 総 計	3,831	24,691
令 和 元 度 総 計	4,033	24,694
(内 訳)		
網・わな猟 免許又は第 1種銃猟免 許者で 〔 県民税の所得割の 納付を要する者 〕	2,701	22,060
〔 県民税の所得割の 納付を要しない者 〕	455	2,222
〔 課税免除 〕	792	—
第 2 種 銃 猟 免 許 者	85	412

15 自動車税環境性能割及び軽自動車税環境性能割

15(1) 自動車税環境性能割及び軽自動車税環境性能割の課税状況(新車)

(単位：千円)

区 分	新規登録 又届 出台数	非課税、課 税免除及 び免税点 以下台数	左のう ち 身障者等 に係る 減免台数	課税台数	課 税 額 標 準 額	1 台 当 たり 課 税 標 準 額
総 計	52,213	26,885	804	25,328	64,485,711	2,546
自 動 車	37,133	15,840	763	21,293	59,932,951	2,815
乗 用 車	32,438	13,370	683	19,068	47,921,119	2,513
普 通 車	17,688	7,876	263	9,812	32,299,749	3,292
小 型 車	14,750	5,494	420	9,256	15,621,370	1,688
ト ラ ッ ク	3,840	2,050	7	1,790	9,248,466	5,167
けん引車・被けん引車・貨客兼 用車を除いたもの	1,838	839	1	999	6,697,510	6,704
けん引車	80	7	—	73	895,645	12,269
被けん引車	70	—	—	70	452,873	6,470
貨客兼用車	1,852	1,204	6	648	1,202,438	1,856
バ ス	100	36	1	64	519,262	8,113
三 輪 車	—	—	—	—	—	—
特 種 用 途 車	755	384	72	371	2,244,104	6,049
軽 自 動 車	15,080	11,045	41	4,035	4,552,760	1,128
四 輪 乗 用 車	1,690	476	22	1,214	1,764,061	1,453
四 輪 ト ラ ッ ク	13,390	10,569	19	2,821	2,788,699	989
三 輪 車	—	—	—	—	—	—

15(2) 自動車税環境性能割及び軽自動車税環境性能割の課税状況(中古車)

(単位：千円)

区 分	新規登録 又届 出台数	移転登録 台 数	自動車検査証(軽 自動車届 出済証) の記入に 係るもの	計	非課税、 課税免除 及び免税点 以下台数	左のう ち 身障者等 に係る 減免台数	課税台数	課税標準額	1 台 当 たり 課 税 標 準 額
総 計	14,731	65,486	9,670	89,887	86,190	64	3,697	4,979,129	1,347
自 動 車	5,257	43,167	6,374	54,798	51,324	61	3,474	4,837,873	1,393
乗 用 車	4,364	37,476	5,535	47,375	44,240	58	3,135	4,079,302	1,301
普 通 車	2,279	20,857	3,081	26,217	23,671	41	2,546	3,629,596	1,426
小 型 車	2,085	16,619	2,454	21,158	20,569	17	589	449,706	764
ト ラ ッ ク	757	4,498	664	5,919	5,655	1	264	608,217	2,304
けん引車・被けん引車・貨客兼 用車を除いたもの	449	3,314	490	4,253	4,047	1	206	548,201	2,661
けん引車	2	102	15	119	112	—	7	5,864	838
被けん引車	9	67	9	85	84	—	1	1,130	1,130
貨客兼用車	297	1,015	150	1,462	1,412	—	50	53,022	1,060
バ ス	40	154	22	216	209	—	7	11,482	1,640
三 輪 車	—	—	—	—	—	—	—	—	—
特 種 用 途 車	96	1,039	153	1,288	1,220	2	68	138,872	2,042
軽 自 動 車	9,474	22,319	3,296	35,089	34,866	3	223	141,256	633
四 輪 乗 用 車	7,471	17,600	2,599	27,670	27,542	2	128	85,817	670
四 輪 ト ラ ッ ク	2,003	4,719	697	7,419	7,324	1	95	55,439	584
三 輪 車	—	—	—	—	—	—	—	—	—

15(3) 自動車税環境性能割及び軽自動車税環境性能割の取得価額段階別課税状況
(新車)

区分	合計		50万円以下のもの	50万円を超え100万円以下のもの		100万円を超え150万円以下のもの	
	課税台数	取得価額	台数	台数	取得価額	台数	取得価額
総計 (内訳)	25,328	66,481,961	—	1,726	1,528,329	4,546	5,877,413
自動車	21,293	61,929,201	—	36	33,589	2,658	3,582,371
乗用車	19,068	47,921,119	—	32	30,466	2,360	3,181,644
普通車	9,812	32,299,749	—	1	625	8	10,957
小型車	9,256	15,621,370	—	31	29,841	2,352	3,170,687
トラック	1,790	10,303,716	—	1	675	297	399,248
けん引車・被けん引車・ 貨客兼用車を除いたもの	999	7,745,760	—	—	—	78	109,004
けん引車	73	895,645	—	—	—	—	—
被けん引車	70	452,873	—	1	675	1	1,500
貨客兼用車	648	1,209,438	—	—	—	218	288,744
バス	64	961,512	—	—	—	—	—
三輪車	—	—	—	—	—	—	—
特殊用途車	371	2,742,854	—	3	2,448	1	1,479
軽自動車	4,035	4,552,760	—	1,690	1,494,740	1,888	2,295,042
四輪乗用車	1,214	1,764,061	—	1	999	804	1,086,370
四輪トラック	2,821	2,788,699	—	1,689	1,493,741	1,084	1,208,672
三輪車	—	—	—	—	—	—	—

(中古車)

区分	合計		50万円以下のもの	50万円を超え70万円以下のもの		70万円を超え90万円以下のもの	
	課税台数	取得価額	台数	台数	取得価額	台数	取得価額
総計 (内訳)	3,697	4,979,129	62,341	1,091	637,841	703	550,348
自動車	3,474	4,837,873	36,905	930	545,371	643	503,745
乗用車	3,135	4,079,302	30,651	854	499,884	601	471,244
普通車	2,546	3,629,596	15,631	603	356,729	411	327,214
小型車	589	449,706	15,020	251	143,155	190	144,030
トラック	264	608,217	5,191	61	36,735	31	23,891
けん引車・被けん引車・ 貨客兼用車を除いたもの	206	548,201	3,840	47	28,655	18	14,055
けん引車	7	5,864	107	4	2,181	2	1,738
被けん引車	1	1,130	79	—	—	—	—
貨客兼用車	50	53,022	1,165	10	5,899	11	8,098
バス	7	11,482	189	3	1,798	—	—
三輪車	—	—	—	—	—	—	—
特殊用途車	68	138,872	874	12	6,954	11	8,610
軽自動車	223	141,256	25,436	161	92,470	60	46,603
四輪乗用車	128	85,817	20,305	72	41,513	54	42,121
四輪トラック	95	55,439	5,131	89	50,957	6	4,482
三輪車	—	—	—	—	—	—	—

(単位：千円)

150万円を超え 200万円以下のもの		200万円を超え 250万円以下のもの		250万円を超え 300万円以下のもの		300万円を超えるもの	
台数	取得価額	台数	取得価額	台数	取得価額	台数	取得価額
7,546	12,999,272	3,499	7,935,286	3,040	8,338,324	4,971	29,803,337
7,125	12,311,506	3,463	7,860,074	3,040	8,338,324	4,971	29,803,337
6,774	11,725,157	3,246	7,386,609	2,898	7,951,195	3,758	17,646,048
852	1,547,007	2,567	5,905,518	2,663	7,307,448	3,721	17,528,194
5,922	10,178,150	679	1,481,091	235	643,747	37	117,854
310	521,977	205	446,213	115	310,629	862	8,624,974
113	193,643	65	145,661	50	134,230	693	7,163,222
—	—	—	—	—	—	73	895,645
4	6,786	—	—	4	11,280	60	432,632
193	321,548	140	300,552	61	165,119	36	133,475
—	—	2	4,498	1	2,900	61	954,114
—	—	—	—	—	—	—	—
41	64,372	10	22,754	26	73,600	290	2,578,201
421	687,766	36	75,212	0	0	—	—
395	646,760	14	29,932	—	—	—	—
26	41,006	22	45,280	—	—	—	—
—	—	—	—	—	—	—	—

(単位：千円)

90万円を超え 110万円以下のもの		110万円を超え 130万円以下のもの		130万円を超え 150万円以下のもの		150万円を超えるもの	
台数	取得価額	台数	取得価額	台数	取得価額	台数	取得価額
427	422,894	291	347,625	229	318,025	956	2,702,396
426	421,874	290	346,462	229	318,025	956	2,702,396
399	395,762	265	316,554	214	296,804	802	2,099,054
306	305,301	230	275,824	205	284,508	791	2,080,020
93	90,461	35	40,730	9	12,296	11	19,034
22	21,168	22	26,326	10	14,166	118	485,931
13	12,516	15	17,855	6	8,360	107	466,760
—	—	—	—	—	—	1	1,945
—	—	1	1,130	—	—	—	—
9	8,652	6	7,341	4	5,806	10	17,226
1	1,002	—	—	2	2,797	1	5,885
—	—	—	—	—	—	—	—
4	3,942	3	3,582	3	4,258	35	111,526
1	1,020	1	1,163	—	—	—	0
1	1,020	1	1,163	—	—	—	—
—	—	—	—	—	—	—	—
—	—	—	—	—	—	—	—

16 自動車税種別割(旧自動車税を含む。)

16(1) 自動車税種別割の課税状況

(単位：千円)

車種	賦課期日現在の台数							年度末現在の課税台数	調定額 (決算額)
	登録台数	非課税台数	課税免除台数	減免台数	課税台数	合衆国軍隊の構成員分等	積雪による軽減税率適用分		
平成25年度総計	1,012,139	5,632	1,589	28,863	942,399	48	—	938,787	33,865,419
平成26年度総計	1,008,839	5,549	1,622	29,302	937,755	45	—	931,092	33,422,569
平成27年度総計	1,002,541	5,345	1,649	29,485	930,136	46	—	928,519	33,136,466
平成28年度総計	1,000,844	5,253	1,664	29,510	927,676	47	—	932,857	32,985,847
平成29年度総計	1,005,595	5,095	1,076	29,136	932,077	42	—	935,417	33,168,228
平成30年度総計	1,006,590	4,973	1,681	27,114	934,605	38	—	934,051	33,492,184
令和元年度総計	1,006,022	5,009	1,608	26,779	933,961	41	—	934,071	33,412,230
(令和元年度内訳)									
乗用車	852,513	2,124	—	23,795	793,819	40	—	792,426	30,434,540
営業用	6,516	12	—	10	6,432	—	—	6,308	66,718
1,000cc以下	14	—	—	—	14	—	—	25	168
1,000～1,500cc	518	—	—	6	512	—	—	621	4,753
1,500～2,000cc	5,399	—	—	4	5,335	—	—	5,048	51,819
2,000～2,500cc	239	2	—	—	237	—	—	270	3,721
2,500～3,000cc	325	10	—	—	313	—	—	322	5,713
3,000～3,500cc	10	—	—	—	10	—	—	10	192
3,500～4,000cc	2	—	—	—	2	—	—	2	43
4,000～4,500cc	3	—	—	—	3	—	—	3	84
4,500～6,000cc	5	—	—	—	5	—	—	6	182
6,000cc超	1	—	—	—	1	—	—	1	43
自家用	845,997	2,112	—	23,785	787,387	40	—	786,118	30,367,822
1,000cc以下	44,403	15	—	1,318	42,004	2	—	49,071	1,436,482
1,000～1,500cc	346,143	1,046	—	10,538	327,441	14	—	321,622	11,232,113
1,500～2,000cc	279,328	645	—	7,137	258,145	13	—	261,201	10,172,668
2,000～2,500cc	121,823	298	—	3,195	112,988	4	—	109,878	4,931,774
2,500～3,000cc	25,295	86	—	806	21,259	3	—	20,061	984,768
3,000～3,500cc	15,146	8	—	488	13,997	3	—	13,321	793,393
3,500～4,000cc	5,038	3	—	81	3,965	—	—	3,952	227,719
4,000～4,500cc	3,236	5	—	116	2,513	—	—	2,126	149,037
4,500～6,000cc	5,208	5	—	100	4,721	1	—	4,527	398,740
6,000cc超	377	1	—	6	354	—	—	359	41,128

(単位：千円)

車 種	賦 課 期 日 現 在 の 台 数							年度末現 在の課税 台 数	調 定 額 (決 算 額)
	登録台数	非課税 台 数	課税免 除台数	減免 台数	課税台数	合衆国軍 隊の構成 員 分 等	積雪によ る軽減税 率適用分		
ト ラ ッ ク	121,460	953	—	285	115,312	—	—	116,695	2,353,034
けん引車・被けん引 車・貨客兼用車を除く	79,072	394	—	97	75,370	—	—	75,869	1,565,857
1 t 以 下	10,574	52	—	21	9,627	—	—	9,193	73,192
1 t ~ 2 t	30,632	243	—	39	28,858	—	—	28,769	334,950
2 t ~ 3 t	14,042	40	—	34	13,725	—	—	14,293	227,663
3 t ~ 4 t	9,383	47	—	2	9,020	—	—	9,029	178,809
4 t ~ 5 t	1,037	2	—	—	996	—	—	992	24,392
5 t ~ 6 t	432	1	—	—	422	—	—	433	12,218
6 t ~ 7 t	747	4	—	—	731	—	—	739	23,744
7 t ~ 8 t	810	—	—	—	794	—	—	790	29,150
8 t 超	11,415	5	—	1	11,197	—	—	11,631	661,739
けん引車	1,967	1	—	—	1,884	—	—	1,951	31,910
被けん引車	2,299	24	—	—	2,248	—	—	2,344	169,921
貨客兼用車	38,122	534	—	188	35,810	1	—	36,531	585,346
総排気量1ℓ以下	21	1	—	—	20	—	—	17	236
〃 1ℓ ~ 1.5ℓ	16,147	269	—	20	15,518	—	—	15,694	230,468
〃 1.5ℓ超	21,954	264	—	168	20,272	1	—	20,820	354,642
バ ス	5,195	244	—	112	4,778	—	—	4,628	142,736
一般乗合用	1,831	57	—	3	1,771	—	—	1,618	37,245
定員30人以下	118	16	—	2	100	—	—	88	1,101
30人 ~ 40人	111	20	—	—	91	—	—	88	1,330
40人 ~ 50人	153	7	—	—	146	—	—	139	2,537
50人 ~ 60人	393	9	—	1	383	—	—	316	6,589
60人 ~ 70人	272	2	—	—	270	—	—	264	6,193
70人 ~ 80人	720	3	—	—	717	—	—	648	17,227
80人超	64	—	—	—	64	—	—	75	2,268

(単位：千円)

車 種	賦 課 期 日 現 在 の 台 数							年度末現在の課税台数	調 定 額 (決 算 額)
	登録台数	非課税台数	課税免除台数	減免台数	課税台数	合衆国軍隊の構成員分等	積雪による軽減税率適用分		
自家用・その他	3,364	187	—	109	3,007	—	—	3,010	105,491
定員30人以下	2,400	148	—	98	2,112	—	—	2,111	64,920
30人～40人	212	13	—	7	190	—	—	192	5,374
40人～50人	149	12	—	4	127	—	—	127	5,476
50人～60人	444	10	—	—	425	—	—	424	19,971
60人～70人	106	4	—	—	100	—	—	98	5,340
70人～80人	35	—	—	—	35	—	—	40	2,800
80人超	18	—	—	—	18	—	—	18	1,610
三 輪 車	34	—	—	—	27	—	—	24	91
特 種 用 途 車	26,820	1,688	1,608	2,587	20,025	—	—	20,298	481,829

16(2) 県税事務所別自動車台数

令和2年3月31日現在

事務所名	課 税 台 数				非 課 税 等 台 数					USA軍隊 構成員等 所有分	合 計
	普 通	電 気 自動車	天然ガス 自動車	小 計	減 免	課税免除	賦課保留	非課税	小 計		
西 部	642,493	1,116	132	643,741	17,542	856	26,002	4,062	48,462	—	692,203
東 部	258,679	576	122	259,377	7,899	502	9,590	773	18,764	—	278,141
北 部	30,865	47	—	30,912	1,223	174	1,936	232	3,565	—	34,477
本 庁	41	—	—	41	—	—	4	—	4	(45)	45
総 計	932,078	1,739	254	934,071	26,664	1,532	37,532	5,067	70,795	(45)	1,004,866

(注) () 書きは内数である。

17 自動車取得税

17(1) 自動車取得税の課税状況(新車)

(単位：千円)

区 分	新規登録 又届 出台数	非課税、課 税免除及 び免税点 以下台数	左のう ち障者 等に 係る 減免 台数	課税台数	課 税 額 標 準 額	1 台 当 たり 課 税 標 準 額
総 計	66,848	16,573	1,209	50,275	104,314,691	2,075
自 動 車	39,752	13,915	921	25,837	73,971,120	2,863
乗 用 車	34,352	12,976	828	21,376	52,905,787	2,475
普 通 車	18,846	7,816	319	11,030	35,935,341	3,258
小 型 車	15,506	5,160	509	10,346	16,970,446	1,640
ト ラ ッ ク	4,558	793	7	3,765	16,724,127	4,442
けん引車・被けん引車・貨客兼 用車を除いたもの	2,197	147	1	2,050	11,736,094	5,725
けん引車	90	—	—	90	1,119,556	12,440
被けん引車	125	—	—	125	818,154	6,545
貨客兼用車	2,146	646	6	1,500	3,050,323	2,034
バ ス	109	40	2	69	701,947	10,173
三 輪 車	—	—	—	—	—	—
特 種 用 途 車	733	106	84	627	3,639,259	5,804
軽 自 動 車	27,096	2,658	288	24,438	30,343,571	1,242
四 輪 乗 用 車	21,426	1,846	259	19,580	25,545,178	1,305
四 輪 ト ラ ッ ク	5,670	812	29	4,858	4,798,393	988
三 輪 車	—	—	—	—	—	—

17(2) 自動車取得税の課税状況(中古車)

(単位：千円)

区 分	新規登録 又届 出台数	移転登録 台 数	自動車検 査証(軽 自動車届 出済証) の記入に 係るもの	計	非課税、 課税免除 及び免税点 以下台数	左のう ち障者 等に 係る 減免 台数	課税台数	課税標準額	1 台 当 たり 課 税 標 準 額
総 計	21,288	73,970	10,883	106,141	97,697	79	8,444	8,422,202	997
自 動 車	6,423	38,936	5,728	51,087	44,731	69	6,356	7,395,206	1,164
乗 用 車	5,433	34,890	5,133	45,456	39,576	68	5,880	6,356,830	1,081
普 通 車	2,352	15,141	2,228	19,721	15,134	50	4,587	5,602,750	1,221
小 型 車	3,081	19,749	2,905	25,735	24,442	18	1,293	754,080	583
ト ラ ッ ク	784	3,207	472	4,463	4,064	—	399	874,568	2,192
けん引車・被けん引車・貨客兼 用車を除いたもの	417	2,278	335	3,030	2,747	—	283	750,203	2,651
けん引車	10	16	3	29	18	—	11	31,078	2,825
被けん引車	10	28	4	42	38	—	4	8,363	2,091
貨客兼用車	347	885	130	1,362	1,261	—	101	84,924	841
バ ス	30	58	8	96	87	1	9	25,457	2,829
三 輪 車	—	—	—	—	—	—	—	—	—
特 種 用 途 車	176	781	115	1,072	1,004	—	68	138,351	2,035
軽 自 動 車	14,865	35,034	5,155	55,054	52,966	10	2,088	1,026,996	492
四 輪 乗 用 車	12,164	28,668	4,218	45,050	43,113	10	1,937	954,215	493
四 輪 ト ラ ッ ク	2,701	6,366	937	10,004	9,853	—	151	72,781	482
三 輪 車	—	—	—	—	—	—	—	—	—

17(3) 自動車取得税の取得価額段階別課税状況
(新車)

区分	合計		50万円以下のもの 台数	50万円を超え 100万円以下のもの		100万円を超え 150万円以下のもの	
	課税台数	取得価額		台数	取得価額	台数	取得価額
総計	50,275	106,001,691	—	4,195	3,732,098	21,359	27,076,462
(内訳)							
自動車	25,837	75,658,120	—	61	57,878	4,478	5,869,044
乗用車	21,376	52,905,787	—	56	54,192	3,817	4,969,268
普通車	11,030	35,935,341	—	2	1,652	8	10,836
小型車	10,346	16,970,446	—	54	52,540	3,809	4,958,432
トラック	3,765	17,669,127	—	5	3,686	660	898,349
けん引車・被けん引車・ 貨客兼用車を除いたもの	2,050	12,681,094	—	—	—	90	127,253
けん引車	90	1,119,556	—	—	—	—	—
被けん引車	125	818,154	—	5	3,686	—	—
貨客兼用車	1,500	3,050,323	—	—	—	570	771,096
バス	69	973,197	—	—	—	—	—
三輪車	—	—	—	—	—	—	—
特種用途車	627	4,110,009	—	—	—	1	1,427
軽自動車	24,438	30,343,571	—	4,134	3,674,220	16,881	21,207,418
四輪乗用車	19,580	25,545,178	—	1,262	1,161,368	14,984	19,069,936
四輪トラック	4,858	4,798,393	—	2,872	2,512,852	1,897	2,137,482
三輪車	—	—	—	—	—	—	—

(中古車)

区分	合計		50万円以下のもの 台数	50万円を超え 70万円以下のもの		70万円を超え 90万円以下のもの	
	課税台数	取得価額		台数	取得価額	台数	取得価額
総計	8,444	9,871,752	74,878	3,246	1,925,506	1,845	1,451,978
(内訳)							
自動車	6,356	8,516,656	34,330	1,785	1,058,986	1,225	970,040
乗用車	5,880	7,466,830	29,702	1,688	1,000,418	1,152	912,573
普通車	4,587	6,432,000	10,904	1,155	687,773	768	609,097
小型車	1,293	1,034,830	18,798	533	312,645	384	303,476
トラック	399	886,018	3,693	85	51,297	67	52,788
けん引車・被けん引車・ 貨客兼用車を除いたもの	283	750,803	2,589	46	27,030	38	30,302
けん引車	11	31,078	18	3	1,948	2	1,422
被けん引車	4	8,363	34	1	557	—	—
貨客兼用車	101	95,774	1,052	35	21,762	27	21,064
バス	9	25,457	76	—	—	—	—
三輪車	—	—	—	—	—	—	—
特種用途車	68	138,351	859	12	7,271	6	4,679
軽自動車	2,088	1,355,096	40,548	1,461	866,520	620	481,938
四輪乗用車	1,937	1,267,415	32,444	1,316	783,432	614	477,345
四輪トラック	151	87,681	8,104	145	83,088	6	4,593
三輪車	—	—	—	—	—	—	—

(単位：千円)

150万円を超え 200万円以下のもの		200万円を超え 250万円以下のもの		250万円を超え 300万円以下のもの		300万円を超えるもの	
台数	取得価額	台数	取得価額	台数	取得価額	台数	取得価額
10,217	17,240,600	4,317	9,872,847	4,267	11,675,296	5,920	36,404,388
6,838	11,877,354	4,275	9,779,547	4,265	11,669,909	5,920	36,404,388
6,252	10,889,472	3,906	8,935,041	3,602	9,862,501	3,743	18,195,313
899	1,646,525	3,166	7,301,659	3,249	8,898,361	3,706	18,076,308
5,353	9,242,947	740	1,633,382	353	964,140	37	119,005
529	894,213	314	715,504	575	1,564,823	1,682	13,592,552
229	395,147	170	396,975	325	876,505	1,236	10,885,214
—	—	—	—	—	—	90	1,119,556
—	—	5	11,320	3	8,070	112	795,078
300	499,066	139	307,209	247	680,248	244	792,704
—	—	1	2,397	3	7,964	65	962,836
—	—	—	—	—	—	—	—
57	93,669	54	126,605	85	234,621	430	3,653,687
3,379	5,363,246	42	93,300	2	5,387	—	—
3,305	5,247,302	27	61,185	2	5,387	—	—
74	115,944	15	32,115	—	—	—	—
—	—	—	—	—	—	—	—

(単位：千円)

90万円を超え 110万円以下のもの		110万円を超え 130万円以下のもの		130万円を超え 150万円以下のもの		150万円を超えるもの	
台数	取得価額	台数	取得価額	台数	取得価額	台数	取得価額
846	838,601	559	666,368	393	546,340	1,555	4,442,959
839	831,963	559	666,368	393	546,340	1,555	4,442,959
805	798,442	524	624,848	376	522,527	1,335	3,608,022
594	593,609	431	516,942	333	464,210	1,306	3,560,369
211	204,833	93	107,906	43	58,317	29	47,653
27	26,375	26	31,086	13	18,124	181	706,348
13	12,834	17	20,069	10	13,885	159	646,683
—	—	—	—	1	1,389	5	26,319
—	—	—	—	—	—	3	7,806
14	13,541	9	11,017	2	2,850	14	25,540
1	978	3	3,529	—	—	5	20,950
—	—	—	—	—	—	—	—
6	6,168	6	6,905	4	5,689	34	107,639
7	6,638	—	—	—	—	—	—
7	6,638	—	—	—	—	—	—
—	—	—	—	—	—	—	—
—	—	—	—	—	—	—	—

18 軽油引取税の課税状況

区 分	引 取 数 量	そ の 他 量 の 数 量	課 税 対 象 と な ら な							
			アメリカ 合衆国軍 隊関係等	法第144条 の 5 関 係	法第144条 の 6 関 係		法 附 則 第 1			
					使用者数	数 量	使用者数	数 量	使用者数	数 量
平成 25 年度 総 計	906,919	2,954	10	24,283	1	48	3,604	135,565	1,576	977
平成 26 年度 総 計	873,966	2,838	10	30,391	1	40	3,529	101,362	1,618	1,097
平成 27 年度 総 計	939,611	2,880	—	37,167	1	36	3,601	163,791	1,686	1,098
平成 28 年度 総 計	873,455	2,159	—	38,376	1	32	3,336	89,013	1,517	1,146
平成 29 年度 総 計	862,525	5,573	298	36,285	1	32	3,275	67,014	1,423	1,174
平成 30 年度 総 計	941,690	5,559	121	35,342	1	32	2,974	129,683	1,316	1,200
令和元年度 総 計	909,208	4,126	46	35,285	1	40	2,899	101,554	1,195	1,193

- (注) 1 その他の数量欄は、みなす課税等引取数量に含まない数量を計上した。
 2 特別徴収義務者数は、2月末日現在の登録数である。
 3 課税対象とならない数量欄の使用量は、2月末日現在の免税軽油使用者の数である。
 4 平成21年度税制改正により、免税軽油は石油化学製品製造業の用途(法第144条の6)のみとなり、それ以外の用途(法附則第12条の2の7)は令和3年3月31日までの措置となった。

(単位:kl, 千円)

い 数 量					欠 減 量	課 税 標 準 量	課 税 額	特 別 徴 収 者	
2 条 の 2 の 7								元 業 者	特 約 者
鉾 物 掘 採 業		そ の 他		計					
使用 者 数	数 量	使用 者 数	数 量						
36	5,363	202	18,224	160,129	6,871	718,544	23,065,261	22	222
37	5,401	189	17,396	125,256	6,853	714,260	22,927,753	21	220
37	5,368	189	19,575	189,832	6,807	708,652	22,747,741	22	216
36	5,121	198	18,603	113,883	6,847	716,479	22,998,962	22	209
41	5,075	185	24,875	98,138	6,960	726,385	23,316,939	21	213
41	5,036	179	22,058	157,977	7,168	746,609	23,966,163	21	211
40	5,384	176	27,259	135,390	7,052	735,521	23,610,192	19	210

19 産業廃棄物埋立税の課税状況

(単位：トン, 円, 者)

区 分	課税標準量	課 税 額	特別徴収義務者
平成 25 年 度 総 計	512,615.412	512,615,412	50
平成 26 年 度 総 計	543,019.216	543,019,216	50
平成 27 年 度 総 計	520,291.257	520,291,257	49
平成 28 年 度 総 計	487,564.768	487,564,768	49
平成 29 年 度 総 計	509,697.969	509,697,969	49
平成 30 年 度 総 計	594,811.463	594,811,463	49
令和 元 年 度 総 計	650,420.966	650,420,966	49
(内 訳)			
平成 31 年 1 月 ~ 3 月 分	163,576.914	163,576,914	—
平成 31 年 4 月 ~ 6 月 分	181,258.233	181,258,233	—
令和 元 年 7 月 ~ 9 月 分	157,717.983	157,717,983	—
令和 元 年 10 月 ~ 12 月 分	147,867.836	147,867,836	—

1 電子計算組織による県税事務処理の概要

1 移行事務の経過

昭和43年	4月	自動車税の賦課事務、収納事務及び統計事務
	同 8月	個人事業税の賦課事務、収納事務及び統計事務
昭和44年	10月	自動車税納税証明（継続検査用）事務
昭和46年	4月	娯楽施設利用税、料理飲食等消費税、軽油引取税の賦課事務、収納事務及び統計事務
	同	鉦区税の定期賦課事務及び定期賦課に係る統計事務
	同	法人県民税及び法人事業税に係る申告書用紙及び納付書用紙の作成
昭和47年	4月	法人県民税及び法人事業税の賦課事務、収納事務及び統計事務
	同 5月	自動車登録情報（分配テープ）の利用による自動車税の賦課事務
昭和48年	4月	不動産取得税の賦課事務、収納事務及び統計事務
	同	滞納繰越分の管理事務、収納事務及び統計事務
昭和50年	4月	証紙徴収に係る自動車税、自動車取得税の賦課事務及び統計事務
昭和53年	1月	県税・県税税外調定収入等管理事務
昭和58年	7月	「税務事務オンライン化検討プロジェクト」発足。オンライン化の可能性について検討
昭和59年	4月	昭和61年4月稼動を目途に税務オンライン・システムの開発に着手
	同 6月	税務事務のオンライン化に関する要望等について調査
昭和60年	4月	磁気テープ交換による口座振替分収納事務
	同 7月	たばこ流通情報管理システムの事務
昭和61年	4月	税務オンライン・システム運用開始
昭和62年	4月	県税決算事務
昭和63年	1月	過誤納金等還付充当事務
	同 4月	県民税利子割の賦課事務、収納事務及び統計事務
平成元年	4月	ゴルフ場利用税及び特別地方消費税の賦課事務、収納事務及び統計事務
平成2年	4月	軽油流通情報管理システムの事務
平成5年	4月	オンラインによる軽油引取税免税証発行
平成8年	4月	「税務電算システム調査研究会」を設立し、トータルシステム化を検討
平成9年	4月	地方消費税市町村交付金算定システムの事務
	同	平成12年7月稼動を目途に税務トータルシステムの開発に着手
平成12年	9月	税務トータルシステム運用開始
平成15年	4月	産業廃棄物埋立税システム運用開始
平成16年	2月	県民税配当割・株式譲渡所得割システム運用開始

平成16年11月	外形標準課税に対応する法人二税システム等運用開始
平成18年 1月	地方税電子申告システム運用開始
平成18年 5月	自動車税のコンビニ収納開始
平成19年 4月	納税証明書（自動車継続検査用）自動発行機の運用開始
同	税務システムの効率化（ダウンサイジング）を検討
平成20年 2月	端末機器の一括更新（パソコン、プリンター、OCR機器）
平成21年 4月	組織再編に伴う税務トータルシステム端末機器等の再配置
同	県税事務所へ地方税電子申告端末配置
平成21年 6月	地方法人特別税に対応する法人二税システム等運用開始
平成23年 3月	ダウンサイジング終了、新システムの運用開始
	端末共用化の整備（LANPC共用化）
	税務システムにEUC機能を追加
	徴収支援システムの運用開始
平成23年 4月	eLTAx国税連携システムに係る個人事業税賦課処理の運用開始
平成23年 5月	口座振替分収納事務を磁気テープ交換からデータ伝送方式に変更
平成24年 4月	マルチペイメント納付を開始（個人事業税、不動産取得税、自動車税）
	コンビニ納付対象税目を拡大（個人事業税及び不動産取得税を追加）
	口座振替対象機関にゆうちょ銀行を追加
平成25年 8月	端末機器の一括更新（パソコン、プリンター、OCR機器、自動発行機）
平成26年 4月	法人二税申告書等のPDF化による保管作業
平成26年 7月	徴収状況集計システムの運用開始
平成26年10月	税務ファイルサーバの運用開始
平成27年 4月	自動車税納付確認システム（JNKs）稼動に係る連携開始
平成28年 2月	税務サーバ等一部更新（運用管理サーバ、バックアップサーバ、ラインプリンター等）
平成28年 3月	番号制度（マイナンバー）に対応する法人二税システムの運用開始
平成28年 5月	自動車税（定期賦課分）のクレジット収納開始
平成28年10月	税務サーバ等機器更新
平成29年 4月	自動車保有関係手続のワンストップサービス（OSS）の運用開始
平成30年 7月	自動車税納付確認システム（JNKs）の自動連携開始
平成31年 4月	PayB（ペイビー）納付を開始（個人事業税、不動産取得税、自動車税）
令和 元年 9月	新税務トータルシステム運用開始
	webシステム化
	仮想端末を使用し、手のひら静脈とパスワードによる二要素認証によるセキュリティ向上
令和 元年10月	共通納税の運用開始

令和 2年 3月 産業廃棄物埋立税の電算税目化

2 事務処理の範囲

(1) 法人県民税及び法人事業税の賦課事務

- 課税額及び加算金額の計算（手作業分を除く。）
- 申告書用紙、納付書用紙及び申告書受付整理簿の作成
- 更正・決定通知書兼納付通知書の作成
- 課税標準額等の通知書、同計算書及び同報告書の作成
- 調定決議書兼調定集計書の作成
- 主要法人調定状況一覧表及び法人事業税調定状況調の作成
- 法人索引簿及び未処理（不申告）法人調査表の作成
- 各種統計資料の作成

(2) 個人事業税の賦課事務

- 課税額の計算
- 納税通知書、納付書の作成
- 決定決議書兼調定集計書及び決定決議書兼調定異動集計書の作成
- 個人事業税台帳一覧表の作成
- 各種統計資料の作成

(3) 不動産取得税の賦課事務

- 評価額（評価計算を除く。）、控除額及び課税標準額等の検算並びに課税額の計算
- 納税通知書及び不動産取得税の納付について（お知らせ）の作成
- 決定決議書兼調定集計書、調定異動集計書、調定明細書、調定異動明細書、不動産の価格決定通知書等の作成
- 各種減額及び徴収猶予処理
- 各種統計資料の作成

(4) ゴルフ場利用税及び軽油引取税の賦課事務

- 課税額及び加算金額の計算
- 申告書用紙及び納入（付）書用紙の作成
- 更正・決定通知書兼納入（付）通知書の作成
- 申告納入・納付決議書（不申告加算金決定決議書）、調定集計書及び調定異動集計書の作成
- 特別徴収義務者等一覧表及び申告書受付整理簿の作成
- 軽油引取税報償金算定資料の作成
- ゴルフ場利用税市町村交付金算定資料の作成
- 各種統計資料の作成

(5) 自動車税種別割の賦課事務

- 課税額の計算
- 納税通知書及び納付書の作成
- 納税証明書（継続検査用）の作成

- 調定明細書甲，納付異動決議書（証紙徴収分）及び調定明細書乙の作成
- 各種統計資料の作成
- (6) 鉦区税の賦課事務
 - 課税額の計算
 - 納税通知書の作成
 - 決定決議書兼調定集計書の作成
 - 台帳一覧表の作成
- (7) 県民税利子割の賦課事務
 - 課税額及び加算金額の計算
 - 申告書用紙の作成
 - 調定決議書兼調定集計書の作成
 - 更正・決定通知書兼納入通知書の作成
 - 特別徴収義務者一覧表の作成
 - 利子割市町村交付金算定資料の作成
 - 各種統計資料の作成
- (8) たばこ流通情報管理システムの事務
 - 申告書のデータチェック及びチェック済報告データの作成
- (9) 軽油流通情報管理システムの事務
 - 各種報告書の作成
 - 不突合リストの作成
- (10) 地方消費税市町村交付金算定システムの事務
 - 地方消費税市町村交付金算定資料の作成
- (11) 証紙徴収に係る自動車税種別割及び自動車税環境性能割の賦課事務
 - 証紙徴収税額の計算
 - 納付（異動）決議書兼調定（異動）集計書の作成
 - 自動車税環境性能割市町村交付金算定資料の作成
 - 各種統計資料の作成
- (12) 滞納処分等の管理事務
 - 徴収簿兼滞納整理簿（収納マスタ）の作成，整理
 - 欠損処分該当者一覧表の作成
 - 欠損処分完結者一覧表の作成
 - 各種統計資料の作成
 - 徴収支援システムによる徴収整理票の作成，収入・未納の管理
- (13) 収納事務
 - 徴収簿兼滞納整理簿（収納マスタ）の作成，整理
 - 個人事業税及び自動車税種別割に係る口座振替データの作成及び金融機関への伝送

- 領収済明細一覧表, 未納額異動一覧表, 消込保留等一覧表及び県税収入取消等一覧表の作成
 - 延滞金の計算
 - 督促状, 催告書及び差押予告通知用納付書の作成
 - 納期内納入(付)状況一覧表の作成
 - 徴収猶予に係る納入(付)書及び徴収猶予状況調(法人二税, 不動産取得税及び軽油引取税のみ)の作成
 - 確定延滞金納付書(法人二税, 個人事業税, 不動産取得税, 自動車税, 軽油引取税, ゴルフ場利用税)の作成
- (14) 過誤納金等還付充当事務
- 還付加算金の計算
 - 過誤納金・未済金明細一覧表, 解誤納リスト, 還付追加項目チェックリスト, モニタリスト(外形対象法人), 延滞金確認リスト(外形対象法人), 県税過誤納金等整理簿, 過誤納金等還付充当計算書兼還付加算金計算書, 過誤納金等還付充当通知書, 戻出充当調書, 支出調書, 送金通知書, 送金案内書(案内発行簿), 振出通知書合計表, 口座振替通知書, 口座振替案内書(案内発行簿)及び債権者内訳書の作成
 - 口座振替払データ及び指定隔地払データの作成及び金融機関への伝送
- (15) 県税管理事務
- 県税調定収入済額調及び税外調定収入済額調の作成
 - 調定収入状況調の作成
 - 収入報告データ及び調定報告データの作成
 - 歳入歳出外現金受払報告データ及び支出報告データの作成
- (16) オンライン処理事務
- 入力(宛名, 課税, 収入未納, 還付充当, 徴収支援, 処分等)業務
 - 照会(宛名, 課税, 収入未納, 還付充当, 徴収支援, 処分等)業務
 - 発行(納税証明書, 納付書, 軽油免税証等)業務
 - 配信(各種エラーリスト, 未納額異動一覧表)業務
- (17) 県税決算事務
- 滞納繰越分明細一覧表の作成
 - 県税収入状況報告書の作成
 - 県税・県税に係る税外収入欠損処分報告書の作成
 - 県税・県税に係る税外収入繰越状況報告書の作成
 - 滞納繰越状況調書の作成
 - 県税徴収猶予状況報告書の作成
 - 県税・県税に係る税外収入滞納処分の停止状況報告書の作成
 - 県税過誤納金処理状況報告書の作成
 - 決算報告資料の作成
- (18) 産業廃棄物埋立税の賦課事務
- 特別徴収義務者一覧表の作成

- 課税額及び加算金額の計算
 - 申告書用紙及び納入（付）書用紙の作成
 - 更正・決定通知書兼納入（付）通知書の作成
 - 申告納入・納付決議書（不申告加算金決定決議書）、調定集計書及び調定異動集計書の作成
 - 産業廃棄物埋立税報償金算定資料の作成
 - 各種統計資料の作成
- (19) 県民税配当割・株式譲渡所得割の賦課事務
- パソコンによる課税・収入・未納の管理
 - 申告書用紙の作成
 - 調定決議書兼調定明細書及び調定集計書の作成

3 端末機器等の設置状況

令和2年8月1日現在

区分	パソコン	ページプリンタ	インサータプリンタ	OCR読取機	エルタックス端末	
本庁	6	3	1	0	2	
西部県税事務所	本所	14	31	2	0	31
	(観音庁舎)	4	3	0	0	0
	廿日市分室	2	4	1	0	0
	呉分室	2	4	1	0	0
	東広島分室	6	5	2	2	0
東部県税事務所	本所	7	14	1	0	12
	(松永庁舎)	2	2	0	0	0
	尾道分室	2	3	1	0	0
北部県税事務所	3	4	1	0	2	
合計	48	73	10	2	47	

(注) 1 パソコンの台数は税務TS専用端末のみを計上
2 ページプリンタは税務TS用を計上

4 オンライン稼働状況

(令和元年9月24日※～令和2年3月31日)

業務ID	業務名	オンラインアクセス数
JA	県税管理	35,709
JB	納税者情報	33,622
JE	収入管理	1,121,659
JF	不動産取得税	285,360
JG	間税	12,326
JH	法人二税	1,338,735
JJ	自動車税種別割	689,007
JK	個人事業税	82,051
JL	発行	368,483
JM	還付充当	146,193
JN	納税者管理/納税者情報	23,403
JO	産業廃棄物埋立税	1,618
JR	県民税利子割	17,925
JT	県税決算	42
JU	県たばこ税	98
JV	徴収支援	2,639,253
JW	徴収	49,983
JX	口座振替	56,874
JZ	共通	1,623,740
合計		8,526,081

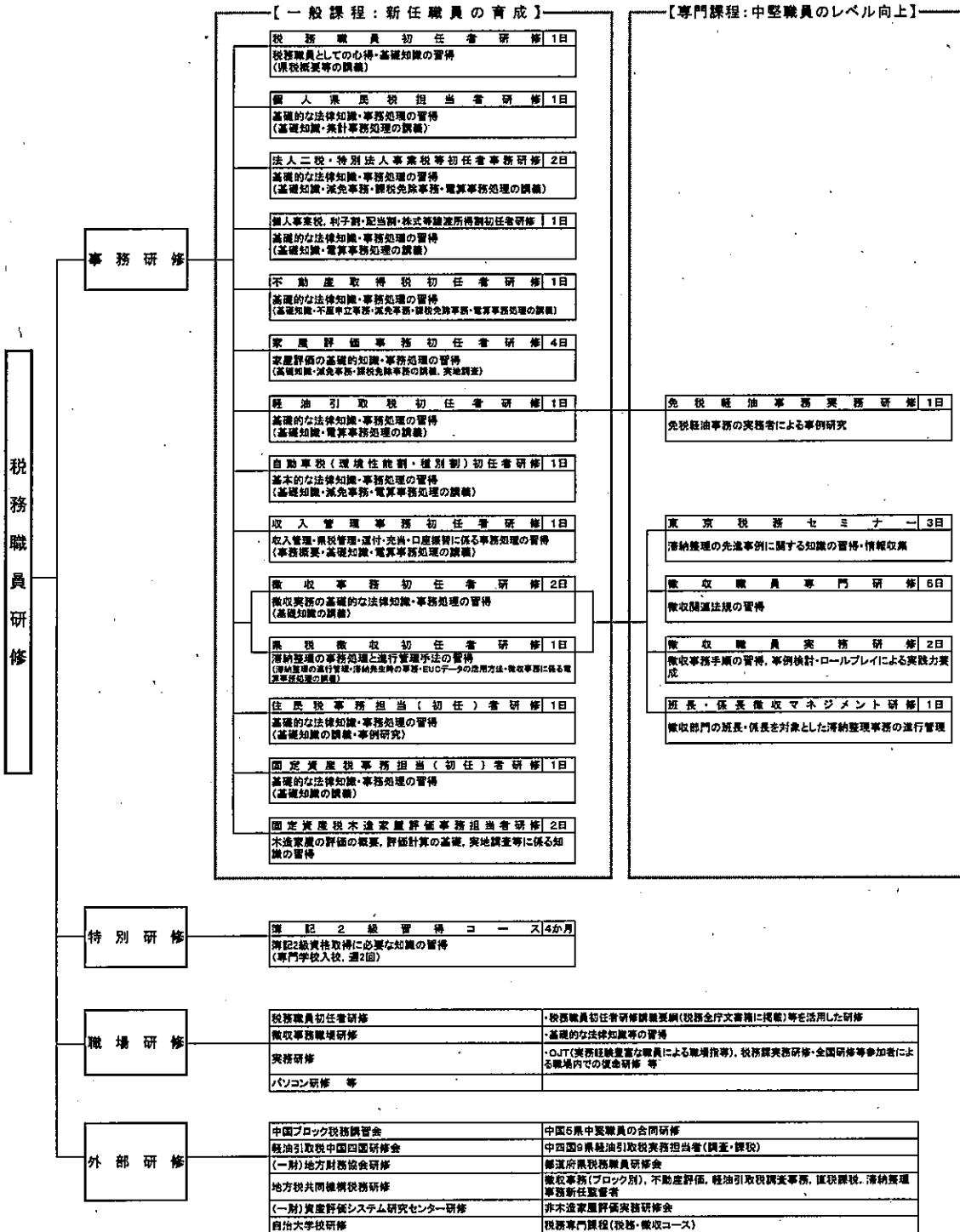
※令和元年9月24日 新システム稼働による。(旧システムはアクセス件数の集計なし)

5 サーバ等の機器構成

令和2年8月1日現在

区分	数量	備考
仮想化基盤サーバ	4	(仮想サーバ数) Webサーバ:5, EUCサーバ:2, SVFサーバ:2, ADサーバ:2, 電子帳票/プレブリサーバ:1, 運用管理サーバ:1, SI管理サーバ:1, vCenterサーバ:1, 保守・検証用サーバ:6
仮想化基盤サーバ(障害時切替機)	1	
バックアップサーバ	1	
APDBサーバ基盤	2	(仮想サーバ数)DBサーバ:2, APサーバ:2
保守・検証サーバ基盤	1	(仮想サーバ数)DBサーバ:2, APサーバ:2
ページプリンタ	73	
ラインプリンタ	2	
インサータプリンタ	10	

2 令和2年度税務職員研修体系



3 令和2年度税務職員研修実施計画

実施月	科目	実施日	日程	会場	主な研修内容	対象者
4月	個人県民税担当者研修	中止	1日	広島	基礎的な法律知識、賦課事務、集計事務処理	県税事務所職員
	税務職員初任者研修		1日	広島	税務職員の心得、危機管理・服務等、財政と税金、県税の概要、滞納処分、税務T Sの概要、マイナンバー制度の概要	県税事務所職員 嘱託員・臨時職員
	自動車税（環境性能割・種別割）初任者研修		1日	広島	基礎的な法律知識、賦課事務、減免事務、電算事務処理	県税事務所職員
	不動産取得税初任者研修		1日	広島	基礎的な法律知識、賦課事務、不服申立事務、減免・課税免除事務、電算事務処理	県税事務所職員
	軽油引取税初任者研修		1日	広島	基礎的な法律知識、免税軽油事務、調査事務、電算事務処理	県税事務所職員
	法人二税・特別法人事業税等初任者事務研修		2日	広島	基礎的な法律知識、賦課事務、減免・課税免除事務、電算事務処理	県税事務所職員
	収入管理事務初任者研修		1日	広島	収入管理事務（収入・県税管理、還付・充当、口座振替、納税証明等）、電算事務処理	県税事務所職員
	個人事業税、利子割・配当割・株式等譲渡所得割初任者研修		1日	広島	基礎的な法律知識、賦課事務、減免・課税免除事務、電算事務処理	県税事務所職員
6月	家屋評価事務初任者研修	4日	広島	家屋評価の概要、評価計算の基礎、実地調査	県税事務所職員 市町職員	
	固定資産税事務担当（初任）者研修	1日	広島	基礎的な法律知識、賦課事務	県税事務所職員 市町職員	
	簿記2級習得コース	6月下旬 ～10月上旬	-	広島 福山	簿記2級資格取得に必要な知識 （専門学校入校、週2回）	県税事務所職員
7月	住民税事務担当（初任）者研修	27日（月）	1日	広島	基礎的な法律知識、賦課事務、意見交換	県税事務所職員 市町職員
	固定資産税木造家屋評価事務担当者研修	29日（水） ～30日（木）	2日	広島	木造家屋の評価の概要、評価計算の基礎、実地調査等	県税事務所職員 市町職員
	東京税務セミナー	7月～8月	3日	東京	滞納整理の先進事例に関する知識の習得及び情報収集	税務課職員 県税事務所職員
8月	班長・係長徴収マネジメント研修	中止	1日	広島	徴収部門の班長・係長を対象とした滞納整理事務の進行管理	県税事務所職員 市町職員
9月	徴収職員専門研修（国税徴収法・地方税法総則）	中止	3日	広島	徴収関連法規の習得	県税事務所職員 市町職員
	徴収事務初任者研修	24日（木） ・25日（金）	1日× 2回	広島	基礎的な法律知識（地方税法総則・国税徴収法）、徴収事務の基礎知識	県税事務所職員 県公債権徴収職員 市町職員
10月	徴収職員実務研修（納税の緩和制度）	10月中旬	1日	福山	徴収事務手順の習得、事例検討	県税事務所職員 市町職員
	中国ブロック税務講習会	21日（水） ～23日（金）	3日	広島	中国5県の合同研修	県税事務所職員
11月	徴収職員実務研修（差押・公示・捜索）	13日（金）	1日	東広島	徴収事務手順の習得	県税事務所職員 市町職員
	免税軽油事務実務研修	20日（金）	1日	広島	免税軽油事務の事例研究	県税事務所職員
12月	徴収職員専門研修（徴収担当者のための民法）	中止	3日	広島	徴収関連法規の習得	県税事務所職員 市町職員

(注) 令和2年度4～6月の研修については、新型コロナウイルス感染症の感染拡大防止の観点から中止。

4 令和2年度県税広報計画（令和2年4月1日現在）

実施月	広報事項	時期	媒体	摘要
4月	自動車税種別割の納期内納付の勧奨	1日	新聞朝刊折込	ひろしま県民だより
	自動車税種別割・環境性能割のグリーン化税制について	上旬	ホームページ	
	県税のあらまし	上旬	県税のしおり	冊子配布, ホームページ掲載
		上旬	あなたと県税	リーフレット配布, ホームページ掲載
		上旬	ホームページ	各税目ページ(税制改正分等を更新)
	産業廃棄物埋立税の申告納入について	中旬	ホームページ	
5月	県税予算について	上旬	ホームページ	新年度予算を掲載
	自動車税種別割の納期内納付の勧奨及び納税方法について	中旬 ～ 下旬	テレビスポット	県広報番組内のお知らせコーナー
			ポスター, チラシ	金融機関, 各庁舎等に掲示するほか, 県政情報コーナーにチラシ配架
			デジタルサイネージ	広島銀行店舗等
			全庁掲示板	庁内広報
			パソコン啓発画面	庁内広報
			SNS	ツイッター, フェイスブック
ホームページ	PRページ(クレジット納付受付期間告知)			
	自動車税種別割の納期内納付の勧奨について	上旬～下旬	懸垂幕	本庁南館に掲出
	口座振替加入勧奨について	随時	ホームページ	
6月	-	-	-	-
7月	産業廃棄物埋立税の申告納入について	中旬	ホームページ	
	不正軽油ホットラインについて	随時	ホームページ	
	軽油の県内購買勧奨について	随時	ホームページ	
8月	個人事業税(1期分)の納期内納付の勧奨について	中旬	ホームページ SNS	ツイッター, フェイスブック
	口座振替加入勧奨について	随時	ホームページ	
9月	不正軽油ホットラインについて	随時	ホームページ	
10月	不正軽油撲滅の強化月間について	上旬	テレビスポット	県広報番組内のお知らせコーナー
			ホームページ	
			SNS	ツイッター, フェイスブック
	個人事業税(2期分)の納期内納付の勧奨について	中旬	ホームページ	
			SNS	ツイッター, フェイスブック
	産業廃棄物埋立税の申告納入について	中旬	ホームページ	
11月	地方税納税推進強化月間の実施について	上旬	ポスター	各庁舎, 市町で掲示
		上旬	ホームページ	
	自動車の移転・抹消登録の促進について	上旬	ホームページ	
	税を考える週間について	上旬 ～ 中旬	ポスター	各庁舎, 市町で掲示
			全庁掲示板	庁内広報
			ホームページ	PRページ
		SNS	ツイッター, フェイスブック	
	税務統計要覧について	下旬	ホームページ	令和2年度版を掲載
12月	自動車税種別割納税通知書用封筒裏面広告の募集について	上旬	ホームページ	
	広島県知事賞受賞作品の紹介 (税に関する作文・習字:納貯連主催)	上旬	ホームページ	
		中旬	県民ギャラリー展示	
	SNS	ツイッター, フェイスブック		

実施月	広報事項	時期	媒体	摘要
1月	産業廃棄物埋立税の申告納入について	中旬	ホームページ	
2月	所得税・贈与税・個人住民税・消費税及び地方消費税の確定申告について	中旬	ホームページ	PRページ
			SNS	ツイッター、フェイスブック
		下旬	全庁掲示板	庁内広報
			パソコン啓発画面	庁内広報
	自動車に移転・抹消登録の促進について	中旬 下旬	懸垂幕	本庁南館等に掲出
			リーフレット	各庁舎、市町で配布
			ホームページ	
			SNS	ツイッター、フェイスブック
3月	所得税・贈与税・個人住民税・消費税及び地方消費税の確定申告について	随時	テレビスポット	県広報番組内のお知らせコーナー
		初旬～中旬	ホームページ	PRページ
		初旬～中旬	SNS	ツイッター、フェイスブック
	自動車に移転・抹消登録の促進について	随時	テレビスポット	県広報番組内のお知らせコーナー
		下旬	SNS	ツイッター、フェイスブック
通年	電子納付について	随時	ホームページ、チラシなど機会があるごとに	
	コンビニ収納について	随時	ホームページなど機会があるごとに	
	口座振替について	随時	ホームページ、チラシなど機会があるごとに	
	ふるさと納税について	随時	ホームページ、イベントなど機会があるごとに	
	個人住民税の特別徴収の徹底について	随時	ホームページ	

【ブランド・コミュニケーション戦略チーム所管の広報媒体】

令和2年4月1日現在

媒体	局名等	番組名等	時間等	放送時間等	放送日等
テレビ	広島ホームテレビ	ひろしま県民テレビ	6分	20:54 ~	月2回 日曜日
		みみよりライブ5up!	30秒	18:00頃	毎週 金曜日
印刷広報	ひろしま県民だより		新聞朝刊折込		年4回 (4, 7, 10, 1月の1日)
WEB	ぼるぼるLIVE		10~ 15分	18:30~ 18:55	月末 金曜日
チラシ配架 (包括連携協定)	コンビニエンスストア, スーパー, 百貨店, 高速道路SA・PAなどのラックへの チラシ配架				
	福屋本店への懸垂幕掲示, 福屋広島駅前店展示スペースへの展示				
ホームページ	広島県ホームページ (https://www.pref.hiroshima.lg.jp/)				
SNS	広島県公式Facebook (https://www.facebook.com/pref.hiroshima) 広島県公式Twitter (https://twitter.com/hiroshima_pref)				
映像	デジタルサイネージ		原則 15秒	毎月更新: もみじ銀行 3か月に1回更新: 広島銀行, 広島産業会館, ふくやま産業 交流会館	
退職者会 広報紙	県職員退職者会広報紙ふれあい				年4回 (5, 8, 10, 1月の10日発行)

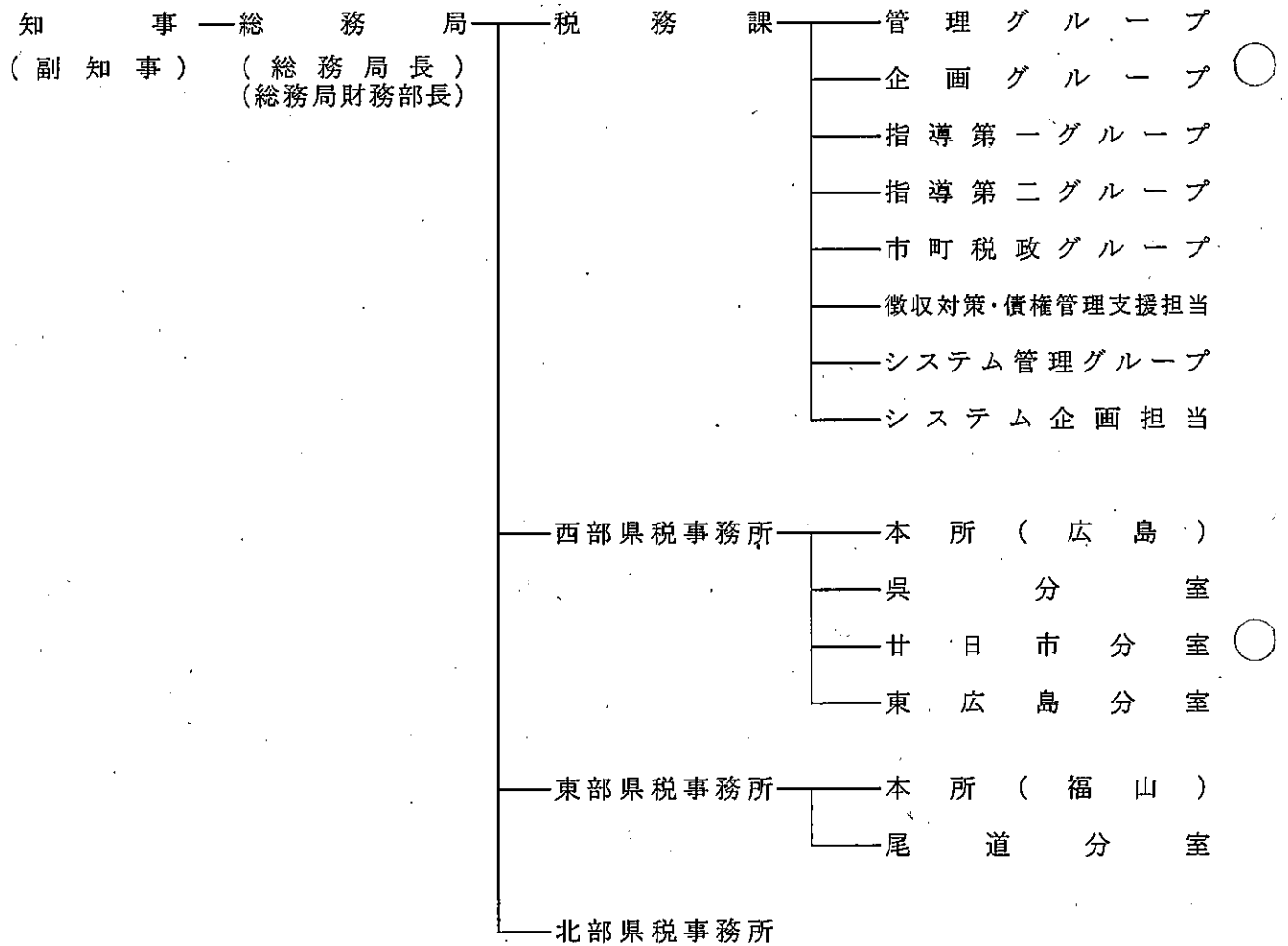
1 税務機構

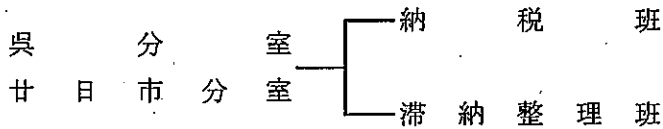
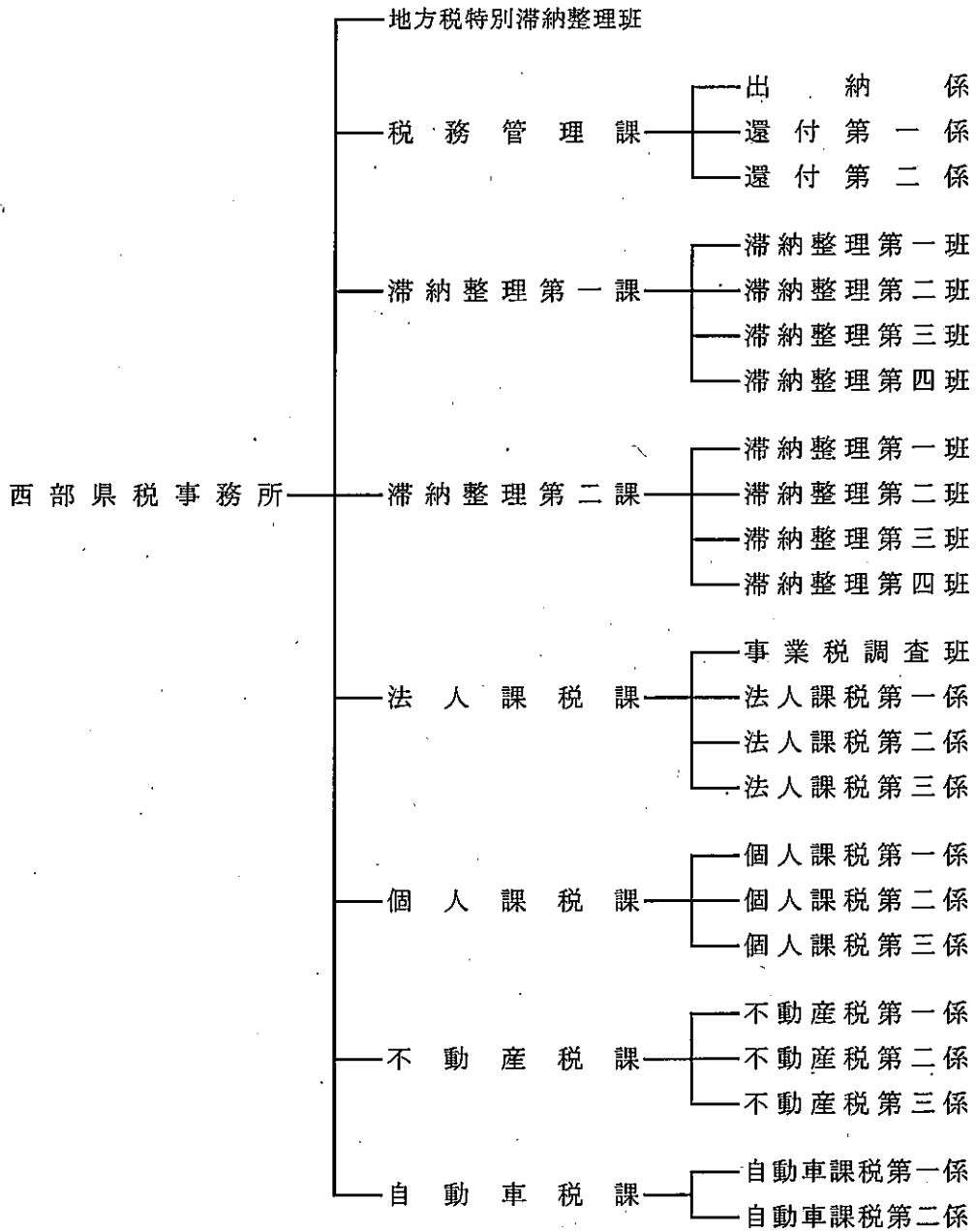
(1) 機構の概要

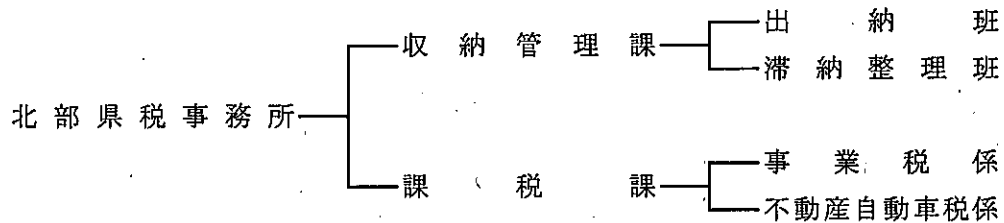
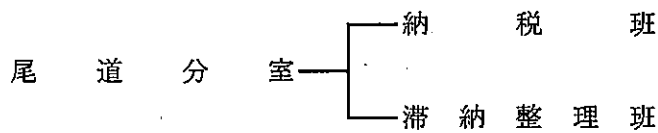
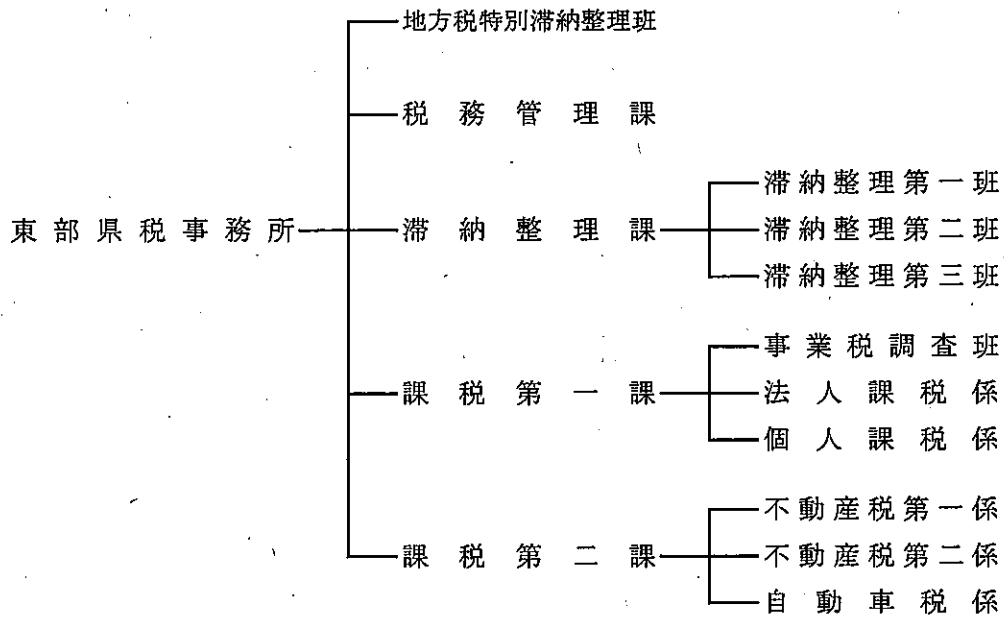
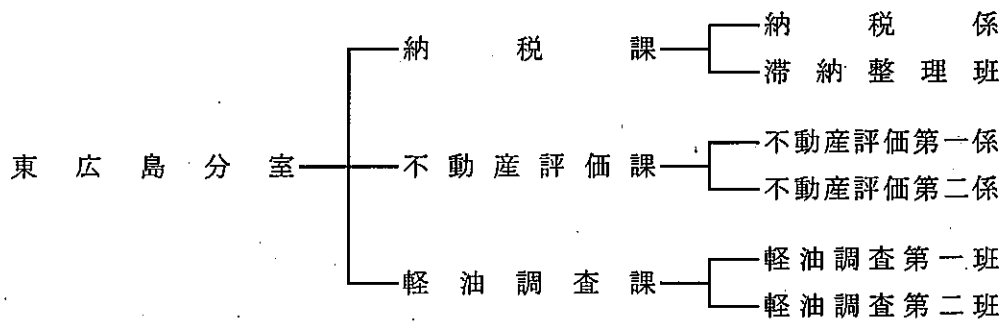
県税の賦課徴収事務を担当する行政機関として、本庁では総務局に税務課、地方機関として西部・東部・北部に県税事務所を設置している。

税務に関する知事の権限は、一部を除きこれらの県税事務所長に委任されており(広島県税条例第6条)、県税に関する事務は、県税事務所において所掌することとなっている。

(2) 機構







2 事務分掌

税務課

令和2年4月1日現在

グループ	分 掌 事 務
管理グループ	<ol style="list-style-type: none"> 1 職員の身分、服務及び福利厚生に関すること 2 税務組織に関すること 3 歳出予算及び支出に関すること 4 物品の出納及び管理に関すること 5 文書の収発整理に関すること 6 公有財産の管理に関すること 7 税理士資格に関すること 8 他のグループの所掌に属さないこと
企画グループ	<ol style="list-style-type: none"> 1 県税及び県税に係る税外収入の予算、決算及び調定収入の整理 2 県税関係法規及び通達に関すること 3 納税貯蓄組合に関すること 4 特別法人事業譲与税、地方揮発油譲与税、石油ガス譲与税、自動車重量譲与税、地方道路譲与税、森林環境譲与税及び航空機燃料譲与税に関すること 5 税務職員の研修に関すること 6 課税状況等の報告に関すること 7 県税統計に関すること 8 地方交付税の基準財政収入に関すること 9 県税に係る陳情、請願に関すること 10 県税に係る広報に関すること 11 口座振替制度に関すること 12 県税事務所の事務実態調査及び定例監査に関すること 13 地方消費税に関すること
指導第一グループ	<ol style="list-style-type: none"> 1 法人二税及び自動車税（自動車税環境性能割・自動車税種別割・軽自動車税環境性能割）の総括 2 鉦区税の賦課徴収に関すること 3 県たばこ税及び狩猟税に関すること 4 県税の課税免除に関すること 5 指導第一グループに係る県税の不服申立及び訴訟に関すること
指導第二グループ	<ol style="list-style-type: none"> 1 個人県民税、県民税利子割、県民税配当割、県民税株式等譲渡所得割、個人事業税、ゴルフ場利用税、軽油引取税、不動産取得税の総括 2 産業廃棄物埋立税に関すること 3 寄付金税制及びふるさと納税に関すること 4 利子割精算金に関すること 5 県税の犯則取締に関すること 6 県税のほ税調査及びその指導に関すること 7 指導第二グループに係る県税の不服申立及び訴訟に関すること

グループ	分 掌 事 務
市町税政グループ	<ol style="list-style-type: none"> 1 市町の徴収対策に関する事 2 個人住民税特別徴収の推進に関する事 3 固定資産税の課税免除に関する事 4 市町村民税に関する事 5 国民健康保険税に関する事 6 普通交付税（基準財政収入額）に関する事 7 特別土地保有税に関する事 8 固定資産税・都市計画税に関する事 9 固定資産評価審議会に関する事 10 市町村交付金・納付金に関する事 11 基地交付金に関する事
徴収対策・債権管理支援担当	<ol style="list-style-type: none"> 1 県税の滞納整理に関する事 2 インターネット公売に関する事 3 市町税の徴収指導（個人県民税の徴収対策を含む。）に関する事 4 税外債権の管理回収に係る研修に関する事 5 広島県債権管理会議に関する事 6 その他、税外債権の管理・回収に係る支援全般に関する事
システム管理グループ	<ol style="list-style-type: none"> 1 税務トータルシステムの運用管理に関する事 2 地方税電子申告審査システムの運用管理に関する事 3 軽油流通情報管理システム及びたばこ流通情報管理システムに関する事 4 県税領収済通知書の管理に関する事 5 自動車登録手続のワンストップサービス（OSS）に関する事 6 電子納税に関する事 7 EUCシステムに関する事
システム企画担当	<ol style="list-style-type: none"> 1 次期税務トータルシステムの再構築に関する事 2 税務トータルシステムのシステム改善の総合調整に関する事 3 税務端末機器等の管理に関する事

所	課	係・班	分 掌 事 務
西 部 県 税 務 事 務 所 (本 所)	地方税特別滞納整理班		1 大口・徴収困難に係る徴収金及び過料の徴収並びに滞納処分に関すること 2 個人住民税直接徴収及び併任徴収に関すること 3 納税貯蓄組合の育成指導に関すること
	税務管理課	出納係 還付第一係 還付第二係	1 所の総合調整及び他所との連絡調整に関すること 2 納税意欲の高揚に関すること 3 徴税吏員証その他身分証票の管理に関すること 4 県税領収証、徴収金出納簿、現金引継簿及び納付（納入）受託証書の管理に関すること 5 徴収金及び過料の収入整理に関すること 6 督促状の発付及び過誤納金還付充当に関すること 7 納税証明に関すること 8 前各号のほか、他課の所掌に属しないこと
	滞納整理課 第一課	滞納整理第一班 滞納整理第二班 滞納整理第三班 滞納整理第四班	1 県税、特別法人事業税及び地方法人特別税並びにこれらに係る税外収入の徴収に関すること 2 県税、特別法人事業税及び地方法人特別税の欠損処分並びにこれらに係る延滞金の減免に関すること
	滞納整理課 第二課	滞納整理第一班 滞納整理第二班 滞納整理第三班 滞納整理第四班	1 県税、特別法人事業税及び地方法人特別税並びにこれらに係る税外収入の徴収に関すること 2 県税、特別法人事業税及び地方法人特別税の欠損処分並びにこれらに係る延滞金の減免に関すること
	法人課税課	事業税調査班 法人課税第一係 法人課税第二係 法人課税第三係	1 法人の県民税、法人の事業税、特別法人事業税及び地方法人特別税並びにこれらに係る税外収入の賦課に関すること 2 法人の県民税、法人の事業税、特別法人事業税及び地方法人特別税の課税標準の調査に関すること 3 eLTAXの普及・利用促進に関すること
	個人課税課	個人課税第一係 個人課税第二係 個人課税第三係	1 個人の県民税、利子等に係る県民税、特定配当等に係る県民税、特定株式等譲渡所得金額に係る県民税、個人の事業税及び狩猟税並びにこれらの県税に係る税外収入の賦課に関すること 2 個人の県民税、利子等に係る県民税、特定配当等に係る県民税、特定株式等譲渡所得金額に係る県民税、個人の事業税及び狩猟税の課税標準の調査に関すること 3 市町が処理する県民税に係る事務に関すること 4 軽油引取税の免税証の管理に関すること
	不動産税課	不動産税第一係 不動産税第二係 不動産税第三係	1 不動産取得税及び固定資産税並びにこれらの県税に係る税外収入の賦課に関すること 2 不動産取得税及び固定資産税の課税標準の調査に関すること 3 不動産取得税及び固定資産税に係る犯則取締に関すること
	自動車税課	自動車課税第一係 自動車課税第二係	1 自動車税の種別割及び同税に係る税外収入の賦課に関すること 2 自動車税の種別割の課税標準の調査に関すること 3 証紙徴収に係る自動車取得税及び軽自動車税（環境性能割に限る。）の申告書の受理等（広島運輸支局所管の自動車に限る。） 4 合衆国軍隊の構成員等の所有する自動車に対する自動車税の種別割の徴収の特例に関する条例第四条の自動車税の種別割の徴収に関すること

所	課	係・班	分 掌 事 務
東 広 島 分 室	納 税 課	納 税 係 滞 納 整 理 班	<ol style="list-style-type: none"> 1 県税領収証, 徴収金出納簿, 現金引継簿及び納付(納入)受託証書の管理に関する事 2 徴収金及び過料の収入整理に関する事 3 納税証明に関する事 4 県税等及びこれらに係る税外収入の徴収に関する事 5 県税等の延滞金の減免に関する事 6 不動産取得税の減額及び徴収猶予に関する事 7 自動車税等の減免に関する事 8 軽油引取税の免税証の管理に関する事
	不動産評価課	不動産評価第一係 不動産評価第二係	<ol style="list-style-type: none"> 1 県税領収証, 徴収金出納簿, 現金引継簿及び納付(納入)受託証書の管理に関する事 2 徴収金及び過料の収入整理に関する事 3 納税証明に関する事 4 県税等及びこれらに係る税外収入の徴収に関する事 5 県税等の延滞金の減免に関する事 6 不動産取得税の減額及び徴収猶予に関する事 7 自動車税等の減免に関する事
	軽油調査課	軽油調査第一班 軽油調査第二班	<ol style="list-style-type: none"> 1 軽油引取税及び同税に係る税外収入の賦課に関する事 2 ゴルフ場利用税及び同税に係る税外収入の賦課に関する事 3 軽油引取税及びゴルフ場利用税の課税標準の調査に関する事 4 軽油引取税及びゴルフ場利用税に係る犯則取締に関する事 5 軽油引取税の免税証の管理に関する事
呉・廿日市・尾道分室	納 滞 納 税 整 理 班		<ol style="list-style-type: none"> 1 県税領収証, 徴収金出納簿, 現金引継簿及び納付(納入)受託証書の管理に関する事 2 徴収金及び過料の収入整理に関する事 3 納税証明に関する事 4 県税等及びこれらに係る税外収入の徴収に関する事 5 県税等の延滞金の減免に関する事 6 不動産取得税の減額及び徴収猶予に関する事 7 自動車税等の減免に関する事 8 軽油引取税の免税証の管理に関する事

所	課	係・班	分 掌 事 務
東 部 県 税 事 務 所 (本 所)	地方税特別滞納整理班		<ol style="list-style-type: none"> 1 大口・徴収困難に係る徴収金及び過料の徴収並びに滞納処分に関すること 2 個人住民税直接徴収及び併任徴収に関すること 3 納税貯蓄組合の育成指導に関すること
	税 務 管 理 課		<ol style="list-style-type: none"> 1 所の総合調整及び他所との連絡調整に関すること 2 納税意欲の高揚に関すること 3 徴税吏員証その他身分証票の管理に関すること 4 県税領収証, 徴収金出納簿, 現金引継簿及び納付(納入)受託証書の管理に関すること 5 徴収金及び過料の収入整理に関すること 6 督促状の発付及び過誤納金還付充當に関すること 7 納税証明に関すること 8 前各号のほか, 他課の所掌に属しないこと
	滞納整理課	滞納整理第一班 滞納整理第二班 滞納整理第三班	<ol style="list-style-type: none"> 1 県税及び地方法人特別税並びにこれらに係る税外収入の徴収に関すること 2 県税及び地方法人特別税の欠損処分並びにこれらに係る延滞金の減免に関すること
	課税第一課	事業税調査班 法人課税係 個人課税係	<ol style="list-style-type: none"> 1 県民税, 事業税, 特別法人事業税, 地方法人特別税及び狩猟税並びにこれらに係る税外収入の賦課に関すること 2 県民税, 事業税, 特別法人事業税, 地方法人特別税及び狩猟税の課税標準の調査に関すること 3 県民税, 事業税, 特別法人事業税, 地方法人特別税及び狩猟税に係る犯則取締に関すること 4 市町が処理する県民税に係る事務に関すること
	課税第二課	不動産税第一係 不動産税第二係 自動車税係	<ol style="list-style-type: none"> 1 不動産取得税, 自動車税の種別割及び固定資産税並びにこれらの県税に係る税外収入の賦課に関すること 2 不動産取得税, 自動車税の種別割及び固定資産税の課税標準の調査に関すること 3 不動産取得税, 自動車税の種別割及び固定資産税に係る犯則取締に関すること 4 証紙徴収に係る自動車税等の申告書の受理等(福山自動車検査登録事務所所管の自動車に限る。) 5 軽油引取税の免税証の管理に関すること
北 部 県 税 事 務 所	収納管理課	出 納 班 滞 納 整 理 班	<ol style="list-style-type: none"> 1 所の総合調整及び他所との連絡調整に関すること 2 納税意欲の高揚に関すること 3 徴税吏員証その他身分証票の管理に関すること 4 県税領収証, 徴収金出納簿, 現金引継簿及び納付(納入)受託証書の管理に関すること 5 徴収金及び過料の収入整理に関すること 6 督促状の発付及び過誤納金還付充當に関すること 7 納税証明に関すること 8 県税等及びこれらに係る税外収入の徴収に関すること 9 県税等の欠損処分並びにこれらに係る延滞金の減免に関すること 10 納税貯蓄組合の育成指導に関すること 11 前各号のほか, 他課の所掌に属さないこと
	課 税 課	事 業 税 係 不 動 産 自 動 車 税 係	<ol style="list-style-type: none"> 1 県税等及びこれらに係る税外収入の賦課に関すること 2 県税等の課税標準の調査に関すること 3 軽油引取税の免税証の管理に関すること 4 市町が処理する県民税に係る事務に関すること

3 税務職員配置状況(1)

令和2年4月1日現在

区 分	総 数	所 長・ 分室長	次長・ 地方税総括管理監	課 長・ 参事	主幹・ 主任税務 査察員・ 税務査 査員	主 任	主任 (<small>全ルター</small>)	主 事	事務種類別内訳			
									総 務	収 納	直 税	間 税
平成21年度総計	371	8	17	29	210	76	19	12	36	156	146	33
平成22年度総計	365	8	14	29	214	71	22	7	37	146	151	31
平成23年度総計	359	8	14	36	201	66	23	11	36	145	148	30
平成24年度総計	346	8	15	38	203	50	20	12	35	139	142	30
平成25年度総計	337	8	14	37	210	39	15	14	35	138	142	22
平成26年度総計	335	8	13	35	199	37	26	17	33	143	137	22
平成27年度総計	328	8	13	34	210	23	21	19	33	140	134	21
平成28年度総計	327	8	13	34	191	25	39	17	33	134	139	21
平成29年度総計	336	8	13	34	201	21	38	21	34	136	144	22
平成30年度総計	335	8	13	34	199	21	39	21	34	136	143	22
令和元年度総計	331	8	13	33	188	20	39	30	35	130	145	21
令和2年度総計	325	8	13	33	175	20	40	36	33	130	141	21
税務課	37	1	1	2	22	5	1	5	22	3	11	1
税務課	133	1	4	14	73	11	21	9	2	64	66	1
税務課	11	1	1	0	5	1	2	1	1	6	3	1
税務課	13	1	1	0	7	1	2	1	1	8	3	1
税務課	36	1	1	5	21	0	2	6	2	7	13	14
税務課	63	1	3	9	33	1	7	9	2	27	33	1
税務課	11	1	1	0	5	0	2	2	1	6	3	1
税務課	21	1	1	3	9	1	3	3	2	9	9	1

(注1) 税務課長は所長・分室長欄へ、税務システム担当監は次長・地方税総括管理監の欄へ計上。

(注2) 市町からの派遣職員及び会計年度任用職員(令和元年度までは嘱託員)を除く。

3 税務職員配置状況(2)

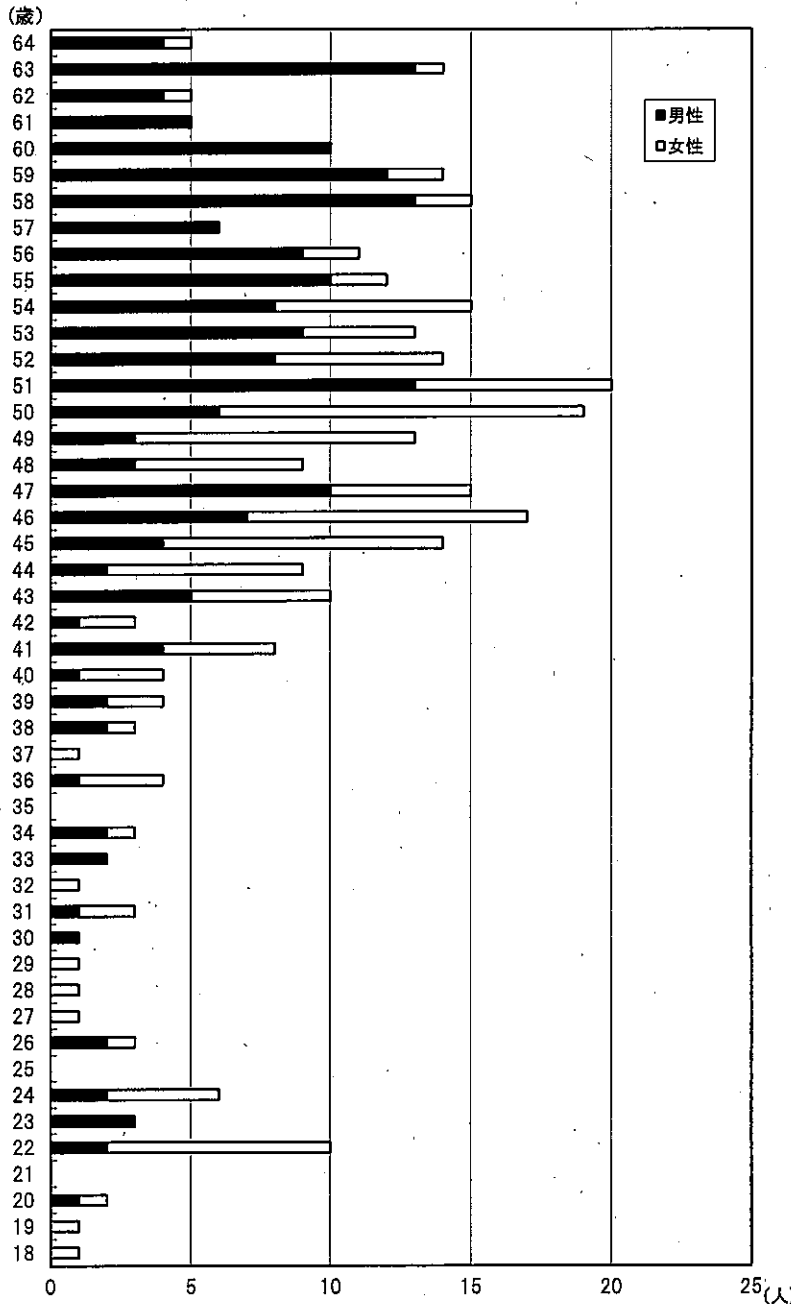
令和2年4月1日現在

所名	課名	職員数 (人)	所名	課名	職員数 (人)
西部県税事務所	地方税特別滞納整理班	8	東広島分室	納税課	13
	税務管理課	19		不動産評価課	10
	滞納整理第一課	19		軽油調査課	13
	滞納整理第二課	21		小計	36
	法人課税課	19	東部県税事務所	地方税特別滞納整理班	6
	個人課税課	14		税務管理課	10
	不動産税課	19		滞納整理課	14
	自動車税課	14		課税第一課	12
	小計	133		課税第二課	21
呉分室	納税班	6	小計	63	
	滞納整理班	5	尾道分室	納税班	5
	小計	11		滞納整理班	6
小計	11	小計		11	
廿日市分室	納税班	5	北部県税事務所	収納管理課	11
	滞納整理班	8		課税課	10
	小計	13		小計	21
			税務課	37	
			合計	325	

(注) 市町からの派遣職員及び嘱託員を除く。

4 税務職員年齢別・男女別人員分布

令和2年4月1日現在



年齢(歳)	総数(人)	男性(人)	女性(人)	構成比(%)	構成比(%)
64	(12)	(11)	(1)		(3.7)
63	(5)	(4)	(1)		(1.5)
62	(4)	(4)	(0)		(1.2)
61	(10)	(10)	(0)		(3.1)
60	(9)	(8)	(1)		(2.8)
59	15	13	2	5.3	(4.6)
58	6	6	0	2.1	(1.8)
57	11	9	2	3.9	(3.4)
56	11	9	2	3.9	(3.4)
55	15	8	7	5.3	(4.6)
54	13	9	4	4.6	(4.0)
53	14	8	6	4.9	(4.3)
52	22	14	8	7.7	(6.8)
51	19	6	13	6.7	(5.8)
50	13	3	10	4.6	(4.0)
49	8	3	5	2.8	(2.5)
48	14	10	4	4.9	(4.3)
47	17	6	11	6.0	(5.2)
46	16	6	10	5.6	(4.9)
45	8	1	7	2.8	(2.5)
44	11	4	7	3.9	(3.4)
43	3	1	2	1.1	(0.9)
42	7	3	4	2.5	(2.2)
41	4	1	3	1.4	(1.2)
40	4	2	2	1.4	(1.2)
39	4	3	1	1.4	(1.2)
38	1	0	1	0.4	(0.3)
37	4	1	3	1.4	(1.2)
36	1	1	0	0.4	(0.3)
35	3	2	1	1.1	(0.9)
34	3	2	1	1.1	(0.9)
33	1	0	1	0.4	(0.3)
32	3	1	2	1.1	(0.9)
31	0	0	0	0.0	(0.0)
30	1	0	1	0.4	(0.3)
29	1	0	1	0.4	(0.3)
28	0	0	0	0.0	(0.0)
27	1	1	0	0.4	(0.3)
26	0	0	0	0.0	(0.0)
25	3	0	3	1.1	(0.9)
24	3	3	0	1.1	(0.9)
23	10	2	8	3.5	(3.1)
22	9	2	7	3.2	(2.8)
21	2	1	1	0.7	(0.6)
20	2	1	1	0.7	(0.6)
19	1	0	1	0.4	(0.3)
18	1	1	0	0.4	(0.3)
計	285 (325)	143 (180)	142 (145)	100.0	(100.0)

(注) () 内はエルダー職員を含む構成比。

※平均年齢の推移

区分	2年度	元年度	30年度	29年度	28年度	27年度	26年度	25年度	24年度	23年度	22年度	21年度	20年度
全体平均	46.3 (48.2)	46.5 (48.3)	47.2 (48.9)	46.6 (48.3)	46.6 (48.3)	46.6 (47.6)	46.2 (47.5)	46.4 (47.1)	46.0 (47.0)	45.8 (46.8)	45.8 (46.7)	45.7 (46.5)	45.4 (46.1)
男性平均	48.7 (51.5)	48.9 (51.3)	49.4 (51.6)	48.6 (50.7)	48.3 (50.4)	48.6 (49.7)	48.5 (50.0)	49.0 (49.9)	48.5 (49.6)	48.3 (49.4)	48.3 (49.3)	48.4 (49.2)	48.0 (48.7)
女性平均	43.8 (44.2)	43.8 (44.3)	44.2 (44.7)	43.7 (44.3)	44.0 (44.6)	43.2 (43.7)	42.5 (42.8)	41.8 (41.8)	40.9 (41.1)	40.5 (40.9)	40.2 (40.6)	39.1 (39.9)	38.6 (39.3)

(注) () 内はエルダー職員を含む平均年齢。

5 事務所別管轄区域面積・人口一覧

課・所名	管轄区域	面積 (km ²)	人口 (人)	備 考
税 務 課		2.1.1現在 (県計) 8,479.62	2.1.1現在 (県計) 2,826,858	
西部県税事務所	広島市中区	15.32	134,969	東区の一部、安芸区及び安芸郡の府中町・海田町・熊野町・坂町は海田県税事務所廃止により平成13年度に移管された。佐伯郡の沖美町・能美町・大柿町は昭和56年度に呉県税事務所から移管され、平成13年度の組織再編により呉地域事務所へ移管された。平成21年度の組織再編により芸北税務局の廃止、廿日市・呉・東広島の分室化に伴い、広島市の安佐南区・安佐北区・佐伯区、呉市・竹原市・大竹市・東広島市・廿日市市・安芸高田市・江田島市及び山県郡・豊田郡の各市区町が移管された。
廿日市分室	〃 東区	39.42	120,612	
呉分室	〃 南区	26.46	142,984	
東広島分室	〃 西区	35.61	189,331	
	〃 安佐南区	117.03	244,301	
	〃 安佐北区	353.33	143,946	
	〃 安芸区	94.08	79,577	
	〃 佐伯区	225.43	140,055	
	呉市	352.83	221,502	
	竹原市	118.23	25,120	
	大竹市	78.66	26,783	
	東広島市	635.16	188,779	
	廿日市市	489.49	117,252	
	安芸高田市	537.75	28,483	
	江田島市	100.71	22,932	
	安芸郡府中町	10.41	52,163	
	〃 海田町	13.79	30,167	
	〃 熊野町	33.76	23,919	
	〃 坂町	15.69	12,934	
	山県郡安芸太田町	341.89	6,147	
	〃 北広島町	646.20	18,526	
	豊田郡大崎上島町	43.11	7,452	
	計	4,324.36	1,977,934	
東部県税事務所	三原市	471.51	93,089	福山市の芦田町・駅家町は昭和51年度に府中県税事務所から移管された。府中市、旧芦品郡新市町（現：福山市）、甲奴郡の各町、神石郡の各町は府中県税事務所廃止により平成5年度に移管された。うち甲奴郡の各町は平成13年度の組織再編により備北地域事務所に移管された。甲奴郡上下町は、府中市との合併により、平成16年度に備北地域事務所から移管された。平成21年度の組織再編により、三原市・尾道市・世羅町が尾三税務局から移管された。
尾道分室	尾道市	285.11	136,156	
	福山市	518.14	468,956	
	府中市	195.75	38,998	
	世羅郡世羅町	278.14	16,072	
	神石郡神石高原町	381.98	8,904	
	計	2,130.63	762,175	
北部県税事務所	三次市	778.14	51,880	庄原市及び比婆郡の各町は庄原県税事務所廃止により昭和51年度に移管された。甲奴郡の各町は平成13年度に福山県税事務所から移管された。甲奴郡上下町は、府中市との合併により、平成16年度に福山地域事務所へ移管された。
	庄原市	1,246.49	34,869	
	計	2,024.63	86,749	

(注)

*管轄区域面積は、国土交通省国土地理院の「令和2年全国都道府県市区町村別面積調」による。

*管轄区域人口は、令和2年1月1日現在の住民基本台帳による（住民基本台帳法の適用対象となる外国人を含む）。

*各県税事務所の管轄区域は、令和2年4月1日現在のものである。

*三次市と安芸高田市の面積は境界未定により不詳であるため、総務省自治行政局発行の全国市町村要覧に掲載されている面積を掲げている。

事務所名	電話	郵便番号	所在地
西部県税事務所	(082)228-2111	730-0011	広島市中区基町10-23
〃 廿日市分室	(0829)32-1181	738-0004	廿日市市桜尾二丁目2-68
〃 呉分室	(0823)22-5400	737-0811	呉市西中央一丁目3-25
〃 東広島分室	(082)422-6911	739-0014	東広島市西条昭和町13-10
観音庁舎	(082)232-7694	733-0036	広島市西区観音新町四丁目13-13-1 (中国運輸局広島運輸支局内)
東部県税事務所	(084)921-1311	720-8511	福山市三吉町一丁目1-1
〃 尾道分室	(0848)25-2011	722-0002	尾道市古浜町26-12
松永庁舎	(084)933-3171	729-0115	福山市南今津町45 (福山自動車検査登録事務所内)
北部県税事務所	(0824)63-5181	728-0013	三次市十日市東四丁目6-1
税務課	(082)513-2319	730-8511	広島市中区基町10-52

1 徴税費

(単位：千円)

区 分		30年度 決算額	元年度 決算額	2年度当初 予算額		
税 収 入	予 算 額 ①	330,049,000	325,939,000	339,316,130		
	税 調 定 (見 込) 額 ②	338,266,791	330,648,159	344,135,000		
	収 入 (見 込) 額 ③	332,955,507	325,794,562	—		
徴 税 費	職 員 給		1,354,793	1,323,609	1,312,260	
	人 件 費	超 過 勤 務 手 当	49,224	46,410	45,857	
		税 務 特 勤 手 当	51,619	51,057	45,441	
		そ の 他 の 手 当	820,900	807,211	774,822	
		小 計	921,743	904,678	866,120	
	そ の 他 の 人 件 費		607,084	598,261	603,275	
	計 A		2,883,620	2,826,548	2,781,655	
	旅 費 B		11,640	11,886	36,636	
	需 用 費	需 用 費	42,611	38,219	53,528	
		通 信 運 搬 費	94,030	101,935	104,683	
		備 品 費	0	0	306	
		そ の 他	1,207,527	932,642	634,795	
	計 C		1,344,168	1,072,796	793,312	
	徴 収 取 扱 費	県 民 税 の 徴 収 取 扱 費	県 納 税 義 務 者 数	4,191,021	4,216,015	4,262,620
			県 払 込 金 額 分	2,852	2,597	3,283
そ の 他			215,091	185,907	202,954	
小 計		4,408,964	4,404,519	4,468,857		
地 方 消 費 税		234,357	221,175	235,000		
小 計		4,643,321	4,625,694	4,703,857		
納 税 貯 蓄 組 合 関 連 費		345	346	360		
特 別 徴 収 義 務 者 対 する 交 付 金		産 業 廃 棄 物 埋 立 税	13,081	15,437	18,334	
		ゴ ル フ 場 利 用 税	1,250	1,311	1,391	
		軽 油 引 取 税	584,452	591,997	625,060	
小 計		598,783	608,745	644,785		
そ の 他		30,324	35,816	41,657		
計 D		5,272,773	5,270,601	5,390,659		
合 計 A + B + C + D ④		9,512,201	9,181,831	9,002,262		
税 収 入 に 対 する 徴 税 費 の 割	対 予 算 額 ④ / ①	2.88	2.82	2.65		
	対 調 定 額 ④ / ②	2.81	2.78	2.62		
	対 収 入 額 ④ / ③	2.86	2.82	—		
徴 税 吏 員 数	吏 員	335	331	324		
	そ の 他 の 職 員	37	38	39		
	計 ⑤	372	369	363		
徴 税 吏 員 1 人 当 たり 徴 税 額 ③ / ⑤		895,042	882,912	—		
徴 税 吏 員 1 人 当 たり 徴 税 費	人 件 費 (含 旅 費)	7,783	7,693	7,764		
	物 件 費 (含 徴 収 取 扱 費 等)	17,788	17,191	17,036		
	計 ④ / ⑤	25,571	24,884	24,800		

2 還付金の状況

(単位：円、%)

区 分	平成 28 年度	平成 29 年度	平成 30 年度(A)	令和元年度(B)	対前年比 (B)/(A)×100	
戻 出	法人県民税	278,325,287	196,260,573	180,547,927	196,847,519	109.0
	県民税利子割	483,795	305,852	37,149	64,461	173.5
	県民税配当割	294,369	29,279	3,115	—	—
	個人事業税	11,871,397	12,294,309	11,004,693	15,639,484	142.1
	法人事業税	1,975,791,675	1,888,079,200	1,311,424,490	1,569,992,401	119.7
	地方消費税譲渡割	—	—	—	—	—
	地方消費税貨物割	—	—	—	—	—
	不動産取得税	143,457,048	134,673,115	128,536,100	151,688,260	118.0
	県たばこ税	6,742	12,456	223,314	16,075	7.2
	ゴルフ場利用税	2,635,200	1,178,400	200,700	7,735,000	3,854.0
	自動車税	1,092,230,763	1,148,203,009	1,254,652,181	86,700	0.0
	自動車税環境性能割 (R1.9.30)	—	—	—	1,604,900	—
	自動車税種別割 (R1.10.1)	—	—	—	1,201,690,804	—
	鉦区税	40,800	—	—	32,200	—
	自動車取得税 (R1.9.30)	5,043,800	6,873,800	58,583,100	6,444,300	11.0
	軽油引取税	47,425,482	87,305,844	19,699,161	6,593,293	33.5
	狩猟税	—	—	—	—	—
産業廃棄物埋立税	1,210	—	876,654	7,295,330	832.2	
その他	—	—	—	—	—	
合 計	3,557,607,568	3,475,215,837	2,965,788,584	3,165,730,727	106.7	
支 出	法人県民税	421,257,683	433,186,882	322,426,783	434,919,610	134.9
	確定減	268,623,086	363,655,400	290,716,360	405,709,972	139.6
	更正減	65,416,700	68,535,629	31,705,119	29,200,050	92.1
	利子割控除	87,217,897	995,853	5,304	9,588	180.8
	県民税利子割	268,598	1,101,658	356,301	81,403	22.8
	個人事業税	8,965,900	8,331,300	10,249,100	27,416,500	267.5
	法人事業税	2,273,868,781	1,762,634,494	1,727,760,557	1,928,235,964	111.6
	確定減	2,056,474,584	1,535,073,960	1,502,003,840	1,631,654,182	108.6
	更正減	217,394,197	227,560,534	225,756,717	296,581,782	131.4
	地方消費税譲渡割	—	—	—	—	—
	地方消費税貨物割	—	—	—	—	—
	不動産取得税	247,640,500	228,715,700	291,509,400	252,602,700	86.7
	県たばこ税	—	—	—	—	—
	ゴルフ場利用税	—	—	15,000	205,100	1,367.3
	自動車税	8,077,404	6,624,643	6,317,908	7,177,867	113.6
	自動車税環境性能割 (R1.9.30)	—	—	—	—	—
	自動車税種別割 (R1.10.1)	—	—	—	—	—
鉦区税	—	—	—	—	—	
自動車取得税 (R1.9.30)	5,465,800	2,626,800	3,297,600	2,920,300	88.6	
軽油引取税	4,319,426	13,619,758	3,521,373	9,224,459	262.0	
狩猟税	—	—	—	—	—	
産業廃棄物埋立税	—	—	—	—	—	
小 計	2,969,864,092	2,456,841,235	2,365,454,022	2,662,783,903	112.6	
その他	12,542,011	1,739,822	1,980,144	1,406,063	71.0	
還付加算金	38,996,411	26,770,245	24,852,314	27,378,027	110.2	
小 計	51,538,422	28,510,067	26,832,458	28,784,090	107.3	
合 計	3,021,402,514	2,485,351,302	2,392,286,480	2,691,567,993	112.5	

(注) 「その他」は、個人県民税、延滞金及び各種加算金を示す。

3 各種交付金等の推移

(単位：円)

区 分		平成27年度	平成28年度	平成29年度	平成30年度	令和元年度
徴収取扱費	支 出					
	個人県民税徴収取扱費 市 町 交 付 金	4,287,849,511	4,324,608,727	4,339,882,784	4,408,964,975	4,404,520,012
	地方消費税事務取扱費	224,331,577	212,604,408	225,381,621	234,356,895	221,175,089
	合 計	4,512,181,088	4,537,213,135	4,565,264,405	4,643,321,870	4,625,695,101
市 町 交 付 金	支 出					
	利 子 割 交 付 金	820,401,000	439,000,000	880,990,000	914,114,000	430,293,000
	地方消費税交付金	56,571,608,000	50,834,637,000	52,484,412,000	53,162,965,000	51,106,943,000
	ゴルフ場所在市町交付金	544,000,000	530,501,647	504,585,674	452,000,000	477,000,000
	自動車取得税交付金	2,230,788,830	2,167,885,120	3,090,569,560	3,229,999,172	1,781,858,844
	軽油引取税指定市交付金	5,560,460,665	5,435,231,160	5,285,000,000	5,606,582,560	5,414,240,282
	配 当 割 交 付 金	2,266,907,000	1,409,271,000	1,970,921,000	1,592,837,000	1,869,977,000
	株式等譲渡所得割交付金	2,051,688,000	771,879,000	1,840,781,000	1,153,121,000	978,989,000
	分離課税所得割指定市交付金	0	0	224,745,000	234,973,000	233,000,000
	県 民 税 所 得 割 指 定 市 臨 時 交 付 金	0	0	23,454,957,000	3,099,887,000	0
環境性能割市町交付金	0	0	0	0	535,995,156	
	合 計	70,045,853,495	61,588,404,927	89,736,961,234	69,446,478,732	62,828,296,282
都 道 府 県 精 算 金	収 入					
	利 子 割 精 算 金	15,085,287	12,036,063	28,320	1,501	1,120
	地方消費税清算金	111,432,483,453	100,131,002,137	103,862,618,837	103,778,851,000	101,982,496,000
	合 計	111,447,568,740	100,143,038,200	103,862,647,157	103,778,852,501	101,982,497,120
	支 出					
	利 子 割 精 算 金	7,659,013	7,650,057	806	0	0
地方消費税清算金	74,349,857,453	66,914,519,137	63,129,000,000	63,840,000,000	62,347,000,000	
	合 計	74,357,516,466	66,922,169,194	63,129,000,806	63,840,000,000	62,347,000,000

4 令和元年度市町交付金一覧

市町名	利子交付金	割地交付金	地方消費税交付金	ゴルフ場所在市町交付金	自動車取得税交付金	環境性能割市町交付金	軽油引取税指定市町交付金
広島市	206,579,000		21,795,450,000	54,806,029	464,232,766	131,769,000	
呉市	32,333,000		4,049,286,000	19,170,342	106,598,553	30,257,000	
竹原市	3,024,000		461,625,000	22,584,391	18,544,445	5,262,000	
大竹市	3,724,000		511,720,000	0	14,434,169	4,096,000	
東広島市	29,459,000		3,402,380,000	107,703,800	126,935,639	36,028,000	
廿日市市	17,285,000		1,947,913,000	69,984,605	54,198,012	15,382,000	
安芸高田市	3,135,000		526,264,000	24,318,925	38,769,547	11,003,000	
西部 江田島市	2,852,000		410,515,000	0	16,134,391	4,578,000	
府中町	8,980,000		913,321,000	0	15,271,574	4,333,000	
海田町	4,524,000		526,207,000	0	10,398,521	2,949,000	
熊野町	2,953,000		370,494,000	0	12,080,548	3,427,000	
坂町	1,689,000		254,842,000	0	5,818,040	1,650,000	
安芸太田町	586,000		116,327,000	0	11,884,063	3,372,000	
北広島町	1,977,000		358,294,000	15,441,382	44,038,491	12,498,000	
大崎上島町	715,000		142,208,000	0	9,189,862	2,606,000	
小計	319,815,000		35,786,846,000	314,009,474	948,528,621	269,210,000	0
東部 三原市	11,998,000		1,723,714,000	82,413,543	82,930,329	23,538,000	
尾道市	17,567,000		2,464,025,000	9,928,390	83,884,714	23,808,000	
福山市	64,205,000		8,326,871,000	47,205,064	243,535,721	69,124,000	
府中市	4,659,000		730,865,000	0	29,640,380	8,412,000	
世羅町	1,602,000		286,775,000	6,266,901	37,024,735	10,507,000	
神石高原町	737,000		154,274,000	5,251,801	44,655,399	12,674,000	
小計	100,768,000		13,686,524,000	151,065,699	521,671,278	148,063,000	0
北部 三次市	6,117,000		977,010,000	5,527,501	85,153,801	24,170,000	
庄原市	3,593,000		656,563,000	6,397,326	81,956,124	23,261,000	
小計	9,710,000		1,633,573,000	11,924,827	167,109,925	47,431,000	0
県合計	430,293,000		51,106,943,000	477,000,000	1,637,309,824	464,704,000	0
指定都市分 (広島市)	0		0		144,549,020	71,291,156	5,414,240,282
総計	430,293,000		51,106,943,000	477,000,000	1,781,858,844	535,995,156	5,414,240,282
広島市計	206,579,000		21,795,450,000	54,806,029	608,781,786	203,060,156	5,414,240,282

配 交	当 付	割 金 交	株式等譲渡所得割 付 金	分離課税所得割指定市 交 付 金	合 計
	898,519,000		470,886,000		24,022,241,795
	140,169,000		73,180,000		4,450,993,895
	13,093,000		6,825,000		530,957,836
	16,165,000		8,447,000		558,586,169
	128,060,000		67,067,000		3,897,633,439
	75,049,000		39,251,000		2,219,062,617
	13,622,000		7,128,000		624,240,472
	12,336,000		6,422,000		452,837,391
	39,039,000		20,443,000		1,001,387,574
	19,723,000		10,360,000		574,161,521
	12,809,000		6,690,000		408,453,548
	7,305,000		3,802,000		275,106,040
	2,538,000		1,321,000		136,028,063
	8,619,000		4,524,000		445,391,873
	3,101,000		1,617,000		159,436,862
	1,390,147,000		727,963,000	0	39,756,519,095
	52,003,000		27,141,000		2,003,737,872
	76,268,000		39,884,000		2,715,365,104
	278,938,000		145,986,000		9,175,864,785
	20,300,000		10,656,000		804,532,380
	6,957,000		3,637,000		352,769,636
	3,209,000		1,682,000		222,483,200
	437,675,000		228,986,000	0	15,274,752,977
	26,549,000		13,876,000		1,138,403,302
	15,606,000		8,164,000		795,540,450
	42,155,000		22,040,000	0	1,933,943,752
	1,869,977,000		978,989,000	0	56,965,215,824
	0			233,000,000	5,863,080,458
	1,869,977,000		978,989,000	233,000,000	62,828,296,282
	898,519,000		470,886,000	233,000,000	29,885,322,253

5 税 務 手 当

職員の特殊勤務手当に関する条例（抄）（昭和26年広島県条例第24号）

（税務職員の特殊勤務手当）

第3条 税務職員の特殊勤務手当は、県税の賦課及び徴収に関する事務（次項において「賦課徴収事務」という。）に従事する職員に対して支給する。

2 前項の手当は、次に掲げる額とする。

(1) 賦課徴収事務に常時従事する者

勤務1月につき1万5,300円を超えない範囲内において人事委員会規則で定める額

(2) 前号以外の者で、賦課徴収事務に従事したもの

賦課徴収事務に従事した日1日につき550円

職員の給与の支給に関する規則（抄）（昭和26年人事委員会規則第4号）

（税務職員の特殊勤務手当）

第20条 特殊勤務手当条例第3条第2項第1号に規定する人事委員会規則で定める額は、勤務1月につき1万5,300円（育児短時間勤務職員にあってはその額に勤務時間等条例第2条第2項の規定により定められたその者の勤務時間を、再任用短時間勤務職員にあっては、その額に同条第3項の規定により定められたその者の勤務時間を、任期付短時間勤務職員にあってはその額に同条第4項の規定により定められたその者の勤務時間を、それぞれ同条第1項に規定する勤務時間で除して得た数を乗じて得た額）とする。

（参 考）

勤 務 場 所	支 給 額
県税事務所に勤務する職員	勤務1月につき 15,300円
本庁に勤務する職員	賦課徴収事務に従事した日1日につき 550円

納 税 獎 励

納税奨励金



1 納税貯蓄組合連合会及び納税貯蓄組合の現況

(令和2年4月1日現在)

所名	納税貯蓄組合 連合会数	納税貯蓄組合数
西 部	10	36
東 部	3	92
北 部	2	103
合 計	15	231
令 和 元 年 度	15	249

2 令和元年度口座振替実績

(単位:人,%)

区分 所名	個人事業税		
	課税者数 A	利用者数 B	利用率 B / A
西部	17,116	3,706	21.7
東部	5,468	1,063	19.4
北部	437	90	20.6
合計 ①	23,021	4,859	21.1
前年度同期 ②	16,468	3,485	21.2
前年比 ① / ②	139.8	139.4	

(注) 令和元年8月31日現在(第1期分)の調である。
平成30年度分については、平成30年7月豪雨災害による納期限延長により課税が保留されている納税者を除いたもの。

(単位:台,%)

区分 所名	自動車税		
	課税台数 A	利用台数 B	利用率 B / A
西部	643,905	61,120	9.5
東部	258,996	29,978	11.6
北部	31,019	4,015	12.9
合計 ①	933,920	95,113	10.2
前年度同期 ②	934,593	96,222	10.3
前年比 ① / ②	99.9	98.8	

(注) 令和元年5月31日現在の調である。

減免及び過疎法等に係る課税免除

（五）五十九年度から六十年度までの期間

1 令和元年度減免状況

1(1) 事務所別・税目別

(単位：千円)

税目 所名	法人県民税		個人事業税		不動産取得税		自動車税		自動車取得税		合計	
	減免税額	件数	減免税額	件数	減免税額	件数	減免税額	件数	減免税額	件数	減免税額	件数
西部	8,113	407	635	7	35,146	123	727,063	19,478	150	3	771,107	20,018
東部	6,635	324	208	5	10,092	74	331,207	8,725	0	0	348,142	9,128
北部	1,155	56	0	0	2,385	6	53,997	1,441	0	0	57,537	1,503
本庁	—	—	—	—	—	—	64,969	4,931	70,098	1,626	135,067	6,557
合計	15,903	787	843	12	47,623	203	1,177,236	34,575	70,248	1,629	1,311,853	37,206

1(2) 理由別

(単位：千円)

税目	理由	減免税額	件数
法人県民税	認可地縁団体の減免	6,095	309
	特定非営利活動法人の減免	9,808	478
	小計	15,903	787
個人事業税	事業用資産に災害を受けた場合の減免	832	10
	住宅・家財に損害を受けた場合の減免	11	2
	生活保護法の適用を受ける者に対する減免	0	0
	特別な理由	0	0
	小計	843	12
不動産取得税	補助金の交付を受けた不動産に対する減免	31,053	66
	親族間における贈与の取消しに係る減免	199	3
	災害により被害を受けた不動産に対する減免	0	0
	災害による代替不動産に対する減免	885	36
	幼稚園の設置者に対する減免	0	0
	宅地造成工事施工のための土地の取得に対する減免	1	1
	自治会又は町内会が取得した不動産に対する減免	1,413	17
	第一種市街地再開発事業の権利変換手続による不動産取得に対する減免	0	0
	公用又は公共用施設の用に供する土地に対する減免	13,089	78
	特別な理由	983	2
	小計	47,623	203
自動車税	災害により被害を受けた自動車に対する減免	504	38
	地方公共団体の使用する自動車に対する減免	265	14
	レントゲン自動車等に対する減免	3,503	135
	身体障害者の使用等に対する減免	877,630	23,118
	知的障害者の使用等に対する減免	70,447	1,800
	精神障害者の使用等に対する減免	9,616	245
	障害者等の利用に供する特殊構造車に対する減免	89,986	3,195
	公的医療機関の救急自動車に対する減免	0	0
	社会福祉事業を行う者等が所有する自動車に対する減免	79,808	2,223
	生活路線を運行する一般乗合用バスに対する減免	2,987	135
	指定自動車教習所の教習用自動車に対する減免	12,816	671
	中古商品自動車販売業者の所有する自動車に係る減免	28,301	2,967
	特別な理由	1,373	34
	小計	1,177,236	34,575
自動車取得税	災害による代替自動車に対する減免	409	8
	身体障害者等の使用等に対する減免	48,094	1,162
	障害者等の利用に供する特殊構造車に対する減免	18,827	385
	日本赤十字社の救急自動車等に対する減免	0	0
	公的医療機関の救急自動車等に対する減免	0	0
	社会福祉事業を行う者等が取得する自動車に対する減免	2,918	74
	特別な理由	0	0
小計	70,248	1,629	
合	計	1,311,853	37,206

2 令和元年度過疎法等に係る課税免除状況

(単位：千円)

税 目		区 分				合 計
		過 疎 法 【課税免除】	半 島 振 興 法 【不均一課税】	離 島 振 興 法 【課税免除】	地 域 再 生 法 【不均一課税】	
事 業 税	個 人	—	—	—	—	—
	法 人	34,499	51	—	—	34,550
不 動 産 取 得 税		8,152	—	—	2,751	10,903
固 定 資 産 税 (大 規 模 償 却 資 産)		—	—	—		—
合 計		42,651	51	—	2,751	45,453

争訟及び犯則事件

1997年10月1日現在

1 不服申立て

(令和元年度)

区 分			要 処 理 件 数			処 理 済 件 数					翌年度の 繰越 件数	
			前年度 からの 繰越	本年度 発生	計	却下	棄却	一部 取消	全部 取消	取下		計
賦	個人 事業 税	非自主決定分	—	—	0	—	—	—	—	—	0	0
		自主決定分	—	—	0	—	—	—	—	—	0	0
課	不動産取得税		3	3	6	—	1	—	—	2	3	3
	軽油引取税		—	—	0	—	—	—	—	—	0	0
	その他の税		1	—	1	—	—	—	—	1	1	0
	徴収		—	—	0	—	—	—	—	—	0	0
	その他		—	—	0	—	—	—	—	—	0	0
合 計			4	3	7	0	1	0	0	3	4	3

2 訴 訟

(令和元年度)

区 分			前年度 からの 繰越	本年度 発生 件数	計	本年度 中 完結 件数 ①	①の完結事由別内訳					翌年度の 繰越 件数
							取下	却下	勝訴	一部 敗訴	敗訴	
賦	個人 事業 税	非自主決定分	—	—	0	0	—	—	—	—	—	0
		自主決定分	—	—	0	0	—	—	—	—	—	0
課	不動産取得税		—	—	0	0	—	—	—	—	—	0
	軽油引取税		—	—	0	0	—	—	—	—	—	0
	その他の税		—	—	0	0	—	—	—	—	—	0
	徴収		—	—	0	0	—	—	—	—	—	0
	その他		—	—	0	0	—	—	—	—	—	0
合 計			0	0	0	0	0	0	0	0	0	0

参 考 资 料



1 県税の税率等の推移

(1) 県民税, 事業税, 不動産取得税, 道府県たばこ税

年度		25	26	27	28	29	30
道府県民税	個人					(創設) 均等割 年 100 円 所得割 所得税の 5%	
	法人					(創設) 均等割 年 600 円 法人税割 法人税額の 5%	法人税割 5.4%
	利子割						
	事業主 控除等	免税点 25,000 円		基礎控除 年 38,000 円	基礎控除 年 50,000 円	基礎控除 年 70,000 円	基礎控除 年 100,000 円
個人	税率	第 1 種事業 12% 第 2 種事業 8% 特別所得税 第 1 種業務 6.4% 第 2 種業務 8%				第 1 種事業 8% 第 2 種事業及び第 3 種事業 6% 助産婦業等 4%	
	その他					特別所得税を事業税 第 3 種事業とした。	
業 法 人	税率	普通法人 12% 特別法人 8% 収入金額課税法人 1.6%				普通法人 年 50 万円以下 10% 年 50 万円超及び清算 所得 12% 収入金額課税法人 1.5%	
	その他		申告 納付 制度 採用			生命保険事業を収入 金額課税とし、運送 業(鉄・軌道事業を 除く。)を所得課税と した。	損害保険事業を収入金額 課税とした。
不動産取得税						(創設) 税率 3%	(免税点) 土地 1 万円 家屋(建築) 10 万円 家屋(その他) 5 万円
道府県 たばこ税 (道府県たば こ消費税)						(創設) 税率 $\frac{5}{115}$	

31	32	33	34	35	36	37	38	39
所得割 5.5%	所得割 6%	所得割 7.5%	所得割 8%			所得割 150万円以下 2% 150万円超 4%		
基礎控除 年 120,000円			基礎控除 年 200,000円		事業主控除と 名称変更			事業主控除 年 220,000円
	第1種事業課税所得 年 50万円以下 6% 年 50万円超 8%					第1種事業 5% 第2種事業 4% 第3種事業 5% 助産婦業等 3%		
	普通法人 年 50万円以下 8% 年 100万円以下 10% 年 100万円超及び 清算所得 12%		普通法人 年 50万円以下 7% 年 100万円以下 8% 年 200万円以下 10% 年 200万円超及び清 算所得 12% 特別法人 年 50万円以下 7% 年 50万円超及び清算 所得 8%			普通法人 年 100万円以下 6% 年 200万円以下 9% 年 200万円超及び清 算所得 12% 特別法人 年 100万円以下 6% 年 100万円超及び清 算所得 8%		普通法人 年 150万円以下 6% 年 300万円以下 9% 年 300万円超及び清 算所得 12% 特別法人 年 150万円以下 6% 年 150万円超及び清 算所得 8%
	地方鉄・軌道事業 を所得課税とした。							
								(免税点) 土地 5万円 家屋(建築) 15万円 家屋(その他) 8万円
税率 8%						税率 9% 課税標準の改正		

40	41	42	43	44	45	46	47
	分割課税に係る 所得割は当分の 間算出税額の 90%						
法人税割 5.5%	法人税割 5.8%	均等割 (イ)資本の金額又 は出資金額が 1,000万円以 下の法人等 年 600円 (ロ)資本の金額又 は出資金額が 1,000万円を 超える法人 年 1,000円			法人税割 5.6%		
事業主控除 年 240,000円	事業主控除 年 250,000円	事業主控除 年 270,000円			事業主控除 年 320,000円	事業主控除 年 360,000円	事業主控除 年 600,000円
				専業専従者控 除に完全給与 制採用			
	農業組合法人の 行う農業は非課 税						
		税率 10.3%					

48	49	50	51	52
			均等割 年 300 円	
	法人税割 5.2%	法人税割 (中小法人等については5.2%) (特例条例)	均等割 (7) 資本の金額又は出資金額が1億円を超える法人(公共法人, 公益法人等で均等割のみを課されるものを除く。以下(イ)の法人について同じ。)及び保険業法に規定する相互会社 年 6,000 円 (4) 資本の金額又は出資金額が1千万円を超え1億円以下である法人 年 3,000 円 (9) (7)及び(4)の法人以外の法人等 年 1,800 円	均等割 (7) 資本の金額又は出資金額が1億円を超える法人(公共法人, 公益法人等で均等割のみを課されるものを除く。以下(イ)の法人について同じ。)及び保険業法に規定する相互会社 年 20,000 円 (4) 資本の金額又は出資金額が1千万円を超え1億円以下である法人 年 6,000 円 (9) (7)及び(4)の法人以外の法人等 年 2,000 円
事業主控除 年 800,000 円	事業主控除 年 1,500,000 円	事業主控除 年 1,800,000 円	事業主控除 年 2,000,000 円	事業主控除 年 2,200,000 円
	普通法人 年 300 万円以下 6% 年 600 万円以下 9% 年 600 万円超及び清算所得 12% 特別法人 年 300 万円以下 6% 年 300 万円超及び清算所得 8%	普通法人 年 350 万円以下 6% 年 700 万円以下 9% 年 700 万円超及び清算所得 12% 特別法人 年 350 万円以下 6% 年 350 万円超及び清算所得 8%		
(免税点) 土地 10 万円 家屋(建築) 23 万円 家屋(その他) 12 万円				

53	54	55	56
		均等割 年 500 円	
均等割 (7) 資本の金額又は出資金額（保険業法に規定する相互会社にあつては、純資産額として政令で定めるところにより算定した金額。以下(イ)から(エ)において同じ。）が 50 億円を超える法人 年 200,000 円 (イ) 資本の金額又は出資金額が 10 億円を超え 50 億円以下である法人 年 100,000 円 (ロ) 資本の金額又は出資金額が 1 億円を超え 10 億円以下である法人 年 20,000 円 (ハ) 資本の金額又は出資金額が 1 千万円を超え 1 億円以下である法人 年 6,000 円 (ニ) (7)～(ハ)の法人以外の法人等 年 2,000 円			法人税割 6.0% (中小法人等については 5.0%) (特例条例 56. 8. 1 施行)
			税率 4% (7月1日から) ・昭和 56 年 1 月 1 日前に住宅以外の家屋の新築工事に着手した者が、その家屋を昭和 57 年 12 月 31 日までに取得した場合 } は 3% ・昭和 61 年 6 月 30 日までに住宅を取得した場合 }

57	58	59	60	61
			均等割 年 700 円	
	均等割 (7) 資本等の金額が 50 億円を超える法人 年額 300,000 円 (i) 資本等の金額が 10 億円を超え 50 億円以下の法人 年額 200,000 円 (f) 資本等の金額が 1 億円を超え 10 億円以下の法人 年額 40,000 円 (e) 資本等の金額が 1 千万円を超え 1 億円以下の法人 年額 12,000 円 (d) (7)から(e)の法人以外の法人等 年 4,000 円	均等割 (7) 資本等の金額が 50 億円を超える法人 年額 750,000 円 (i) 資本等の金額が 10 億円を超え 50 億円以下の法人 年額 500,000 円 (f) 資本等の金額が 1 億円を超え 10 億円以下の法人 年額 100,000 円 (e) 資本等の金額が 1 千万円を超え 1 億円以下の法人 年額 30,000 円 (d) (7)から(e)の法人以外の法人等 年 10,000 円		
			専業主控除 年 2,400,000 円	
				住宅を取得した場合の税率の特例措置を昭和 64 年 6 月 30 日まで延長
			税率 従価格 8.1% 従量割 1,000 本につき 200 円	特例税率 (61. 5. 1~ 61. 3. 31 の間) 従量税 1,000 本につき 360 円

62	63	元	2	3	4	5
	所得割 130万円以下 2% 130万円超 3% 260万円超 4%	所得割 500万円以下 2% 500万円超 4%		所得割 550万円以下 2% 550万円超 4%		
			法人税割 5.8% (中小法人等については5.0%) (特例条例)			
	(創設) 税率 5%					
						事業主控除 年 2,700,000円
		住宅を取得した場合の税率の特例措置を平成4年6月30日まで延長			住宅を取得した場合の税率の特例措置を平成7年6月30日まで延長	
適用期限の延長 63. 3. 31まで	適用期限の延長 64. 3. 31まで	県たばこ税に名称変更 1,000本につき 1,129円				

11	12	13	14
所得割 個人住民税の所得割の15%（4万円を上限とする。）の額を税額から控除する定率減税			
事業主控除 年 2,900,000 円			
普通法人 年 400 万円以下 5% 年 800 万円以下 7.3% 年 800 万円超及び清算所得 9.6% 特別法人 年 400 万円以下 5% 年 400 万円超及び清算所得 6.6% 収入金額課税法人 1.3%		(1) 収入金額課税法人 1.3% (2) 特定信託の受託者である信託業を行う法人（普通法人） 各事業年度の所得 年 400 万円以下 5% 年 800 万円以下 7.3% 年 800 万円超 9.6% 各特定信託の各計算期間の所得 年 400 万円以下 5% 年 800 万円以下 7.3% 年 800 万円超 9.6% 清算所得 (特別法人) 9.6% 各事業年度の所得 年 400 万円以下 5% 年 400 万円超 6.6%	各特定信託の各計算期間の所得 年 400 万円以下 5% 年 400 万円超 6.6% 清算所得 6.6% (3) その他の事業を行う法人（普通法人） 各事業年度の所得 年 400 万円以下 5% 年 800 万円以下 7.3% 年 800 万円超 9.6% 清算所得 (特別法人) 9.6% 各事業年度の所得 年 400 万円以下 5% 年 400 万円超 6.6% 清算所得 6.6%
		住宅を取得した場合の税率の特例措置を平成 16 年 6 月 30 日まで延長	
1,000 本につき 868 円 (3 級品については 413 円) (5 月 1 日以降)			

15	16	17	18
(創設) 配当割 3% (平成 20 年 4 月 1 日以降 5%) 株式等譲渡所得割 3% (平成 20 年 4 月 1 日以降 5%)			
	外形標準課税 ・所得割 各事業年度の所得 年 400 万円以下…3.8% 年 800 万円以下…5.5% 年 800 万円超 …7.2% ・付加価値割 ……0.48% ・資本割……0.2% ※外形標準課税の対象でない法人は従前どおり。		
	資本金が 1 億円を超える普通法人に外形標準課税を導入。		
税率 3% (本則税率は 4%) (平成 15 年 4 月 1 日から平成 18 年 3 月 31 日までに不動産を取得した場合)			○住宅又は土地 税率 3% (平成 18 年 4 月 1 日から平成 21 年 3 月 31 日までに取得した場合) ○住宅以外の家屋 税率 3.5% (平成 18 年 4 月 1 日から平成 20 年 3 月 31 日までに取得した場合)
1,000 本につき 969 円 (3 級品については 461 円) (7 月 1 日以降)			1,000 本につき 1,074 円 (3 級品については 511 円) (7 月 1 日以降)

19	20	21
均等割 年 1,500 円 (ひろしまの森づくり県民税条例) 所得割 一律 4% 定率減税の廃止		所得割・株式等譲渡所得割の軽減税率(3%) の延長 (平成 21 年 1 月 1 日 ~平成 23 年 12 月 31 日)
均等割 (ア) 資本金等の額が 50 億円を超える法人 年額 840,000 円 (イ) 資本金等の額が 10 億円を超え 50 億円以下の法人 年額 567,000 円 (ウ) 資本金等の額が 1 億円を超え 10 億円以下の法人 年額 136,500 円 (エ) 資本金等の額が 1 千万円を超え 1 億円以下の法人 年額 52,500 円 (オ) (ア) から (エ) の法人以外の法人等 年額 21,000 円 (ひろしまの森づくり県民税条例)		
	○外形標準課税の対象とならない法人 ・所得割 [普通法人] 年 400 万円以下…2.7% 年 800 万円以下…4.0% 年 800 万円超及び清算所得…5.3% [特別法人] 年 400 万円以下…2.7% 年 400 万円超及び清算所得…3.6% ・収入割 0.7% ○外形標準課税の対象となる法人 年 400 万円以下…1.5% 年 800 万円以下…2.2% 年 800 万円超及び清算所得…2.9% 【平成 20 年 10 月 1 日以降に開始する事業年 度から適用 (地方法人特別税 (国税) の創設)】	
	税率 4% (平成 20 年 4 月 1 日以後に住宅以外の家屋を 取得した場合)	○住宅又は土地 税率 3% (特例の延長) (平成 18 年 4 月 1 日から平成 24 年 3 月 31 日までに取得した場合)

22	23	24	25
	所得割・株式等譲渡所得 割の軽減税率(3%)の延長 (平成 21 年 1 月 1 日 ~平成 25 年 12 月 31 日)		
清算所得課税制度廃止 (平成 22 年 10 月 1 日以後、 解散分から適用)		○欠損金繰越控除の 2 年延長 (7 年から 9 年に) (平成 20 年 4 月 1 日以降終了事業年度発生分) ○繰越欠損金控除限度を 80%に制限 (中小法人等を除く) (平成 24 年 4 月 1 日以降開始事業年度から適用)	
		○住宅又は土地 税率 3% (特例の延長) (平成 18 年 4 月 1 日から平成 27 年 3 月 31 日 までに取得した場合)	
1,000 本につき 1,504 円 (3 級品については 716 円) (10 月 1 日以降)			1,000 本につき 860 円 (3 級品については 411 円) (4 月 1 日以降)

26	27	28
東日本大震災からの復興に関し地方公共団体の防災費確保のため均等割税率を500円引上げ (平成26年度～平成35年度)	ふるさと納税の拡充 ・特例控除額を個人住民税所得割額の2割に引上げ (平成28年度以後の個人住民税から適用) ・ふるさと納税ワンストップ特例制度の導入 (平成27年4月1日以後寄附から適用)	○公的年金からの仮特別徴収税額の平準化 ・仮特別徴収税額を、前年度分の公的年金等の所得に係る個人住民税の1/2に相当する額とする。 (平成28年10月以降に実施する特別徴収から適用)
法人税割の税率改正 標準税率… 3.2% 制限税率… 4.0% (平成26年10月1日以降開始事業年度から適用) (法人住民税引下げ相当分を地方法人税(国税)として創設)	○「資本金等の額」の改正 法人税法第2条第16号に規定する資本金等の額に無償増資・減資、欠損填補を行った調整後の額とする。 (平成27年4月1日以後開始事業年度から適用) ○均等割の税率区分の基準の改正 資本金等の額が、資本金及び資本準備金の合算額に満たない場合、資本金等の額は当該合算額とする。 (平成27年4月1日以後開始事業年度から適用)	○地方創生応援税制(企業版ふるさと納税)の創設
	○利子割の納税義務者から法人を除外 (平成28年1月1日以後支払利子等から適用) ○特定公社債等の利子等について、利子割の課税対象から除外し、配当割の課税対象とする。 (平成28年1月1日以後支払特定公社債等から適用) ○源泉徴収口座内の特定公社債等譲渡所得等を株式等譲渡所得割の課税対象とする。 (平成28年1月1日以後の譲渡所得等に適用)	
○法人事業税(所得割及び収入割)の税率改正 資本金1億円超の普通法人 年400万円以下… 2.2% 年800万円以下… 3.2% 年800万円超及び清算所得… 4.3% 資本金1億円以下の普通法人 年400万円以下… 3.4% 年800万円以下… 5.1% 年800万円超及び清算所得… 6.7% 特別法人 年400万円以下… 3.4% 年400万円超及び清算所得… 4.6% 電気供給業等収入金… 0.9% ○地方法人特別税の税率改正 外形標準課税法人… 67.4% 所得割課税法人… 43.2% 収入金課税法人… 43.2% (平成26年10月1日以降開始事業年度から適用) (地方法人特別税を1/3に縮小し、法人事業に還元)	○外形標準課税に係る法人事業税・地方法人特別税の税率改正 付加価値割… 0.72% 資本割… 0.3% 所得割… 年400万円以下 1.6% 年800万円以下 2.3% 年800万円超 3.1% 地方法人特別税… 93.5% (平成27年4月1日から平成28年3月31日までに開始する事業年度に適用) ○資本割の課税標準の改正 資本金等の額が資本金及び資本準備金の合算額に満たない場合、資本金等の額は当該合算額とする。 (平成27年4月1日以後開始事業年度から適用) ○繰越欠損金控除限度を65%に制限 (中小法人等を除く) (平成27年4月1日以後開始事業年度から適用)	○外形標準課税に係る法人事業税・地方法人特別税の税率改正 付加価値割… 1.2% 資本割… 0.5% 所得割… 年400万円以下 0.3% 年800万円以下 0.5% 年800万円超 0.7% 地方法人特別税… 414.2% (平成28年4月1日以後に開始する事業年度に適用) ○地方創生応援税制(企業版ふるさと納税)の創設 ○繰越欠損金控除限度を60%に制限 (中小法人等を除く) (平成28年4月1日以後開始事業年度から適用)
○耐震改修(取得日後6ヵ月以内)による基準適合既存住宅に特例措置適用 ○特例適用住宅に係る課税標準の特例措置(1300万控除)の適用期限を2年延長 (～平成28年3月31日) ○特例適用住宅用土地に係る減額措置の適用期限を2年延長 (～平成28年3月31日)	○買取再販に係る不動産取得税の減額措置適用 (～平成29年3月31日) ○サービス付き高齢者向け住宅に係る課税標準の特例及び土地に係る減額措置の適用期限を2年延長 (～平成29年3月31日) ○住宅又は土地(特例の延長) 税率3% (平成18年4月1日から平成30年3月31日までに取得した場合) ○宅地評価土地(特例の延長) 価格を1/2とする。(～平成30年3月31日)	○特例適用住宅用土地に係る減額措置の適用期限を2年延長 (～平成30年3月31日) ○認定長期優良住宅に係る課税標準の特例(1300万円控除)を2年延長 (～平成30年3月31日)
		3級品1,000本につき481円 (4月1日以降)

29	30	元
	指定都市への税源移譲により、所得割税率変更 道府県民税… 2% 市民税… 8% (平成 30 年度以後の個人住民税から適用)	○ふるさと納税の対象となる地方団体の指定制度の創設 ○住宅ローン控除の控除期間を現行の 10 年間から 13 年間に拡充 (令和元年 10 月から令和 2 年 12 月までの居住に限る) ○配偶者控除・配偶者特別控除の見直し 配偶者特別控除について、配偶者の合計所得金額の上限を 123 万円以下 (現行 76 万円未満) に引き上げ 配偶者控除及び配偶者特別控除について、納税義務者の合計所得金額に応じて、控除額が逡減・消失
		法人税割の税率改正 標準税率… 1.0% 制限税率… 1.8% (令和元年 10 月 1 日以降開始事業年度から適用)
		○法人事業税 (所得割及び収入割) の税率改正 資本金 1 億円超の普通法人 年 400 万円以下… 0.4% 年 800 万円以下… 0.7% 年 800 万円超 … 1.0% 資本金 1 億円以下の普通法人 年 400 万円以下… 3.5% 年 800 万円以下… 5.3% 年 800 万円超 … 7.0% 特別法人 年 400 万円以下… 3.5% 年 400 万円超 … 4.9% 電気供給業等収入金… 1.0%
	○ガス供給業を行うものうちガス中小事業者について所得課税とした。 (平成 30 年 4 月 1 日以降開始事業年度から適用) ○事業税の確定申告書、中間申告書及び修正申告書への自署押印の廃止 (平成 30 年 4 月 1 日以後提出されるものから適用)	○地方法人特別税の廃止 (～令和元年 9 月 30 日開始事業年度まで適用) ○特別法人事業税の創設 外形標準課税法人… 260.0% 所得割課税法人(普通法人)… 37.0% 所得割課税法人(特別法人)… 34.5% 収入金課税法人 … 30.0% (令和元年 10 月 1 日以降開始事業年度から適用)
○買取再販に係る減額措置適用期限を 2 年延長 (～平成 31 年 3 月 31 日) ○サービス付き高齢者向け住宅に係る課税標準の特例及び土地に係る減額措置の適用期限を 2 年延長 (～平成 31 年 3 月 31 日)	○住宅又は土地(特例の延長) 税率 3% (～平成 33 年 3 月 31 日までの取得) ○宅地評価土地 (特例の延長) 価格を 1/2 とする。(～平成 33 年 3 月 31 日) ○特例適用住宅用土地に係る減額措置の適用期限を 2 年延長 (～平成 32 年 3 月 31 日) ○認定長期優良住宅に係る課税標準の特例 (1300 万円控除) を 2 年延長 (～平成 32 年 3 月 31 日)	○買取再販に係る減額措置適用期限を 2 年延長 (～令和 3 年 3 月 31 日) ○サービス付き高齢者向け住宅に係る課税標準の特例及び土地に係る減額措置の適用期限を 2 年延長 (～令和 3 年 3 月 31 日)
3 級品 1,000 本につき 551 円 (4 月 1 日以降)	3 級品 1,000 本につき 656 円 (4 月 1 日以降) 3 級品以外 1,000 本につき 930 円 (10 月 1 日以降)	3 級品 1,000 本につき 930 円 (10 月 1 日以降)

2	
	個 県
	法 県
	利 子 割
	個 事
<p>○電気供給業のうち小売電気事業等及び発電事業等を行う法人に係る事業税の課税方式見直し</p> <p>資本金1億円超の普通法人 収入割…… 0.75% 付加価値割… 0.37% 資本割…… 0.15%</p> <p>資本金1億円以下の普通法人等 収入割… 0.75% 所得割… 1.85%</p> <p>○特別法人事業税（電気供給業のうち小売電気事業等及び発電事業等を行う法人）の税率改正 収入金課税法人 … 40.0% （令和2年4月1日以降開始事業年度から適用）</p>	法 事
<p>○特例適用住宅用土地に係る減額措置の適用期限を2年延長 （～令和4年3月31日）</p> <p>○認定長期優良住宅に係る課税標準の特例（1300万円控除）を2年延長 （～令和4年3月31日）</p>	不 動 産
1,000本につき1,000円 （10月1日以降）	た ば こ

(2) ゴルフ場利用税, 特別地方消費税

税目		年度	25	26	27	28	29	30
道府県	道	ゴルフ場利用税	(入場税) 第1種の場所 100% 第2種の場所 40% 第3種の施設 100%		(入場税) 税率を従来の1/2に 引き下げた。		入場税を国税に移譲 し、第3種の施設の 利用に対し娯楽施設 利用税を課すること とした。 (1) 料金課税の税率 舞踊・ゴルフ場 50% その他 30% 学生生徒等の運動 競技の施設利用 10% (2) 外形課税 (月額)の税率 ばちんこ場 1台 150円 まあじゃん場 1卓 500円 たまつき場 1台 1,000円	
			1. 平成元年度 名称変更 (旧娯楽施設 利用税) 2. 地方税とし ての入場税を 含む。					
道府県	県	特別地方消費税	芸者等の花代 100% カフェー・バー等 40% 上記以外の飲食 20% 宿泊 20%		カフェー・バー等 20% 上記以外の飲食 10% 宿泊 (非課税) 10% 大衆食堂等 1人1回 100円以下 1品価格 50円以下		(非課税) 大衆飲食店 1人1回 120円 甘味喫茶店 1人1回 100円 大衆旅館 1人1回 700円	芸者等の花代 30% 花代を伴う遊興飲食 15% カフェー・バー等 15% 上記以外の飲食 1人1回 500円以下 5% 1人1回 500円超 10% 宿泊 1人1泊 1,000円以下 5% 1人1泊 1,000円超 10% (免税点) 1人1回 200円以下 食券食堂の1品の価格 100円以下 (基礎控除) 1人1泊 500円 公給領収証制度の採用 非課税制度を免税点制 度に改めた。
			料理飲食等 消費税 遊興飲食税					

31	32	33~35	36	37	38~40	41	42~43
	<p>ゴルフ場に対し定額課税を採用した。 1人1日 200円</p>		<p>(1) 料金課税の税率 ゴルフ場 30% その他 15% (2) ゴルフ場の定額課税の税率 1人1日 400円</p>	<p>料金課税の税率 ゴルフ場 30% その他 10%</p>		<p>(1) ゴルフ場の定額課税の税率 1人1日 600円 (2) (1)のうちゴルフ場所在市町村に対して1/6交付</p>	
	<p>芸者等の花代・カフェー・バー等 15% 宿泊及び上記以外の飲食 10% (免税点) 飲食店 1人1回 300円以下 食券食堂 1品の価格 150円以下 宿泊 1人1泊 800円以下 (基礎控除) 1人1泊 500円</p>		<p>名称を料理飲食等消費税に変更した。 (免税点) 飲食店 1人1回 500円以下 食券食堂 1品の価格 250円以下 宿泊 1人1泊 1,000円以下</p>	<p>(税率) (1) 1人1回の消費金額 3,000円超 15% 3,000円以下 10% (2) 旅館における宿泊料金(1泊につき2食までの料金を含む。) 10% (旅館における基礎控除) 800円</p>		<p>(免税点) 旅館 1人1泊 1,200円 飲食店等 1人1回 600円 チケット制食堂 1品 300円 (奉仕料控除) 旅館及び飲食店等における特定の奉仕料(料金の10%以下等)は課税標準から控除することとした。</p>	

44	45	46	47	48	49	50
		ボウリング場に対し 外形課税を採用した。 ゴルフ場所在市町村 に対して1/3交付	ゴルフ場について は定額税率によっ て課税する。	ゴルフ場（ゴルフ場 に類する施設を含 む。）の税率 1人1日 800円 ゴルフ場所在市町村 に対して1/2交付		
(税率) 1人1回の消費金額 の10% (免税点) 旅館 1人1泊 1,600円 飲食店等 1人1回 800円 チケット制食堂 1品 400円		(免税点) 旅館 1人1泊 1,800円 飲食店等 1人1回 900円 チケット制食堂 1品 450円 (基礎控除) 旅館における基礎控 除額 1,000円		(免税点) 旅館 1人1泊 2,400円 飲食店等 1人1回 1,200円 チケット制食堂 1品 600円 (48. 10. 1施行)	(基礎控除) 旅館における基礎控 除 1,500円 (49. 10. 1施行)	(免税点) 旅館 1人1泊 3,400円 飲食店等 1,700円 チケット制食堂 1品 850円 (50. 10. 1施行)

51	52	53	54~56	57	58	59~63	元
	ゴルフ場（ゴルフ場に類する施設を含む。） 1人1日 1,000円 外形課税 （月額）の税率 ばちんこ場 1台 250円 まあじゃん場 1卓 750円 たまつき場 1台 1,200円				ゴルフ場（ゴルフ場に類する施設を含む。） 1人1日 1,100円 外形課税 （月額）の税率 ばちんこ場 1台 280円 まあじゃん場 1卓 880円 たまつき場 1台 1,300円		・ゴルフ場利用税に名称変更 1人1日 800円 ゴルフ場所在市町村に対して 7/10交付
	（免税点） 旅館 1人1泊 4,000円 飲食店等 チケット制食堂 1品 1,000円 （52. 10. 1施行）	（基礎控除） 旅館における基礎控除額 2,000円 （53. 10. 1施行）		（免税点） 旅館 1人1泊 5,000円 飲食店等 2,500円 （58. 1. 1施行） （チケット制食堂1品1,000円は据え置き）	（旅館における基礎控除） 2,500円 （59. 1. 1施行）		・特別地方消費税に名称変更 （税率） 3% （免税点） 旅館 1人1泊 10,000円 飲食店等 5,000円 （元. 4. 1施行）

2	3~8	9	10	11	12~14	15	16~元	2	
						非課税区分を新設 対象者 ・ 年齢 18 歳未満及び 70 歳以上の者の利用 ・ 障害者 ・ 国民体育大会での使用 ・ 学生等の利用		非課税措置を拡充 対象者 ・ 国民体育大会の公式の練習のための利用 ・ 国際的な規模のスポーツ競技又はその公式の練習のための利用	ゴルフ場利用税
(免税点) 旅館 1人1泊 15,000円 飲食店等 7,500円 (3.7.1施行) (交付金) 旅館、飲食店等所在市町村に対して 1/5交付		(交付金) 交付金を 1/2		廃止 (12.3.31)					特別地方消費税

(3) 自動車税, 軽油引取税, その他

年度		25	26	27	28	29	30	31	32	
税目										
道 府 県 税	自動車税	普通自動車 自家用 15,000 円 営業用 10,000 円 トラック及びバス 10,000 円 小型自動車 四輪車 自家用 4,500 円 その他 3,000 円 三輪車 2,000 円 二輪車 1,000 円 軽自動車 500 円			普通自動車 自家用 30,000 円 営業用 14,000 円 トラック 14,000 円 バス 観光用 25,000 円 その他 14,000 円 小型自動車 四輪車 自家用 7,200 円 その他 4,200 円 三輪車 2,800 円 二輪車 1,400 円 軽自動車 700 円	普通自動車 自家用 120 吋以下 36,000 円 120 吋超 60,000 円 営業用 120 吋以下 15,000 円 120 吋超 30,000 円 トラック 自家用 揮発油 15,000 円 その他 23,000 円 営業用 揮発油 14,000 円 その他 21,000 円 バス 観光用 揮発油 30,000 円 その他 45,000 円 その他 揮発油 14,000 円 その他 21,000 円 小型自動車 四輪車 自家用 16,000 円 営業用 8,000 円 三輪車 自家用 4,300 円 営業用 3,300 円 二輪車 2,500 円 軽自動車 1,500 円			トラック及びバスについて「揮発油を燃料とする自動車」以外の税率を「揮発油を燃料とする自動車」の標準税率まで引き下げた。	
		軽油引取税							(創設) 税率 1キロリットル 6,000 円	税率 1キロリットル 8,000 円
		その他	附加価値税が創設され実施は昭和 27 年 1 月 1 日からとされた。 漁業権税貸料の 10%		附加価値税の実施は昭和 28 年 1 月 1 日からと延期された。 漁業権税は廃止された。 狩猟者税の税率が改正された。	附加価値税の実施は昭和 29 年 1 月 1 日からと延期された。 狩猟者税の税率が改正された。	附加価値税は廃止された。	大規模償却資産に対する固定資産税の特例が創設された。		

33	34	35	36	37	38	39	40	41
二輪小型自動車及び軽自動車を市町村税の軽自動車税の課税客体とした。			普通自動車 自家用 3.048メートル以下 36,000円 3.048メートル超 60,000円 営業用 3.048メートル以下 15,000円 3.048メートル超 30,000円 トラック 15,000円 バス 観光用 30,000円 その他 14,000円 小型自動車 四輪車 自家用 16,000円 営業用 8,000円 三輪車 3,800円	小型四輪車 乗用車 自家用 1リットル以下 12,000円 1リットル超1.5リットル以下 14,000円 1.5リットル超 16,000円 営業用 1リットル以下 6,000円 1リットル超1.5リットル以下 7,000円 1.5リットル超 8,000円			自家用乗用車 普通車 3.048メートル以下 54,000円 3.048メートル超 90,000円 小型四輪車 1リットル以下 18,000円 1リットル超 21,000円 1.5リットル以下 24,000円 1.5リットル超 24,000円 営業用乗用車 普通車 3.048メートル以下 22,500円 3.048メートル超 45,000円 観光貸切用バス 45,000円	
	税率 1キロリットル 10,400円		税率 1キロリットル 12,500円			税率 1キロリットル 15,000円		
狩猟者税の税率が改正された。					狩猟免許税と目的税である入猟税が創設されこれに伴って狩猟者税は廃止された。			(鉱区税) 石油又は天然ガスの鉱区に対する税率は現行(試掘90円、採掘180円)の2/3に引き下げられた。

42	43	44	45	46	47	48	49	50
					<p>乗車定員 30人以下 11,500円</p> <p>一般乗合用のもの及びスクーールバス</p> <p>” 30人超 40人以下 14,000円</p> <p>” 40人超 50人以下 16,500円</p> <p>” 50人超 60人以下 19,000円</p> <p>” 60人超 70人以下 21,500円</p> <p>” 70人超 80人以下 24,500円</p> <p>” 80人超 27,500円</p> <p>乗車定員 30人以下 20,000円</p> <p>” 30人超 40人以下 25,000円</p> <p>” 40人超 50人以下 30,000円</p> <p>その他</p> <p>” 50人超 60人以下 35,000円</p> <p>” 60人超 70人以下 40,000円</p> <p>” 70人超 80人以下 45,000円</p> <p>” 80人超 50,000円</p>		<p>年1回課税となる。</p> <p>納期限 5月31日</p>	<p>従来の税額の10%を加算した税額とする。ただし、次の軽減措置を講ずる。</p> <p>自動車排出ガス</p> <p>次期規制適合車 電気自動車 } 1/2の税額を控除</p> <p>自動車排出ガス</p> <p>当該年度規制適合車 被けん引車 一般乗合用バス } 1/11の税額を控除</p> <p>(特例条例)</p>
	自動車取得税(目的税)が創設され法定外普通税としての自動車取得税が廃止された。税率 3% 免税点 10万円	自動車取得税の免税点 15万円		狩猟免許税及び入猟税の税率が改正された。		自動車取得税 道路運送車両法第41条の規定による自動車排出ガスに係る保安基準に適合する自動車に係る税率は昭和49年3月31日までに取得されたものにあつては100分の1、昭和49年9月30日までの間に取得されたものにあつては100分の2	自動車取得税(免税点) 30万円 (税率) 軽自動車以外 5% 上記のうち前項年度の基準に適合する自動車 4%	自動車取得税(税率) 道路運送車両法第41条により昭和51年4月1日以降に適用すべきものとして定められる保安基準に適合する自動車で自治省令で定めるものにつき取得が昭和50年4月1日から昭和51年3月31日までのものは100分の2、51年4月1日以降のものは100分の1を税率から控除する。

51	52	53	54
<p> 自家用乗用車 普通車 3.048メートル以下 20,000円 70,000円 3.048メートル超 17,500円 117,000円 小型四輪車 1リットル以下 39,000円 23,500円 1リットル超1.5リットル以下 14,000円 27,500円 1.5リットル超 34,500円 31,500円 営業用乗用車 普通車 3.048メートル以下 26,000円 3.048メートル超 52,000円 小型四輪車 1リットル以下 7,000円 1リットル超1.5リットル以下 8,000円 1.5リットル超 9,000円 </p> <p> トラック 自家用 20,000円 営業用 17,500円 バス 自家用 39,000円 一般乗用 14,000円 その他 34,500円 (条例) </p> <p> 税額の10%を加算した税額とする。ただし、次の軽減措置を講ずる。 </p> <p> 当該年度規制適合車 1/11の税額を控除 被けん引車 一般乗用バス 営業用トラック </p> <p> 次期規制適合車 1/2の税額を控除 電気自動車 </p> <p>(特例条例)</p>		<p> トラック 最大積載量が8トンを超える被けん引車 ・自家用 8,100円に最大積載量が8トンを超える1トンまでごとに4,000円を加算した額 ・営業用 7,100円に最大積載量が8トンを超える1トンまでごとに3,600円を加算した額 </p>	<p> 自家用乗用車 普通車 3リットル以下 71,000円 3リットル超 77,000円 6リットル以下 129,000円 6リットル超 小型四輪車 1リットル以下 25,500円 1リットル超 30,000円 1.5リットル以下 34,500円 1.5リットル超 営業用乗用車 普通車 3リットル以下 24,000円 3リットル超 26,000円 6リットル以下 52,000円 6リットル超 </p> <p> トラック 自家用 22,000円 バス 自家用 42,500円 営業用 一般乗用のもの以外のもの 36,000円 三輪の小型自動車 自家用 5,500円 (条例) 税額の10%を加算した税額とする。ただし、次の軽減措置を講ずる。 </p> <p> 当該年度規制適合車 被けん引車 一般乗用バス 営業用トラック 1/11の税額を控除 次期規制適合車 電気自動車 1/2の税額を控除 </p> <p>(特例条例)</p>
<p> 税率 1キロリットル 19,500円 </p>			<p> 税率(昭和54年6月1日から昭和58年3月31日まで) 1キロリットル 24,300円 </p>
	<p> 自動車取得税(税率) 昭和53年度規制適合車に係る税率は、昭和52年4月1日から昭和53年3月31日までの取得に対しては0.25%を、昭和53年4月1日から同年8月31日までの取得に対しては0.125%をそれぞれ引き下げる。鉱区税、狩猟免許税、入猟税の税率を、それぞれ現行の2倍に引き上げる。 </p>		<p> 狩猟免許税を狩猟者登録税に改めるとともに、狩猟者の登録を受ける者に対し課するものとし、放鳥獣猟区のみに係る狩猟者の登録を受ける者は税率を2分の1とした。入猟税についても、狩猟者の登録を受ける者に対し課するものとした。 </p>

55	56	57	58	59	60	61	62	
			<p>超過課税の廃止</p>	<p>普通乗用車 トラック 4トン超5トン以下 3リットル以下 81,500円 3リットル超 6リットル以下 88,500円 6リットル超 148,500円 営業用 3リットル以下 25,000円 3リットル超 6リットル以下 27,500円 6リットル超 54,500円 四輪以上の小型 自動車 1リットル以下 29,500円 1リットル超 1.5リットル以下 34,500円 1.5リットル超 39,500円 営業用 1リットル以下 7,500円 1リットル超 1.5リットル以下 8,500円 1.5リットル超 9,500円</p>	<p>トラック 4トン超5トン以下 25,500円 営業用 18,500円 バス 乗車定員40人超 50人以下 49,000円 営業用 一般乗合用 乗車定員30人超 40人以下 14,500円 一般乗合用以外の もの 乗車定員40人超 50人以下 38,000円 三輪の小型自動車 6,000円 営業用 4,500円</p>			
			<p>暫定税率が2年間 延長される。</p>		<p>暫定税率 が3年間 延長され る。</p>			
<p>自動車取得税 軽自動車以外の自家用自動車の 取得に対して課する自動車取得 税の税率及び自動車の取得に係 る免税点の特例措置（税率5% 免税点30万円）の適用期限を昭 和58年3月31日まで延長した。 狩猟者登録税 道府県民税の所得割額の納付を 要しない者のうち一定の被扶養 者を軽減税率の適用対象から除 外することとした。</p>			<p>鉈区税、狩猟者登 録税及び入猟税の 税率がそれぞれ現 行の1.1倍程度に 改正される。 自動車取得税の暫 定措置がさらに2 年間延長される。</p>		<p>自動車取 得税の暫 定措置が 3年間延 長される。</p>			

63	元	2	3	4	5	6	7	8
	<p>普通自動車 4リットル超 4.5リットル以下 2リットル超 23,600円 2.5リットル以下 45,000円 4.5リットル超 6リットル以下 2.5リットル超 27,200円 3リットル以下 6リットル超 51,000円 40,700円 3リットル超 3.5リットル以下 58,000円 3.5リットル超 4リットル以下 66,500円 4リットル超 4.5リットル以下 76,500円 4.5リットル超 6リットル以下 88,000円 6リットル超 111,000円 営業用 2リットル超 2.5リットル以下 13,800円 2.5リットル超 3リットル以下 15,700円 3リットル超 3.5リットル以下 17,900円 3.5リットル超 4リットル以下 20,500円</p>							
<p>暫定税率 が5年間 延長され る。</p>					<p>暫定税率が平成5年11月30日 まで延長 平成5年12月1日から平成10 年3月31日まで 税率 1キロリットル 32,100円</p>			
<p>自動車取 得税の暫 定措置が 5年間延 長される。</p>		<p>自動車取得 税の免税点 50万円</p>			<p>自動車取得税の暫定措置が5 年間延長される。</p>			

9	10	11	12	13
			キャンピング車 1リットル以下 23,600 円 1リットル超 1.5リットル以下 27,600 円 1.5リットル超 2リットル以下 31,600 円 2リットル超 2.5リットル以下 36,000 円 2.5リットル超 3リットル以下 40,800 円 3リットル超 3.5リットル以下 46,400 円 3.5リットル超 4リットル以下 53,200 円 4リットル超 4.5リットル以下 61,200 円 4.5リットル超 6リットル以下 70,400 円 6リットル超 88,800 円 (経過措置あり)	
	暫定税率が5年間延長される。免税軽油の引き取り等に係る報告義務制度が創設される。			
地方消費税創設 税率 消費税額の 25/100	自動車取得税の暫定措置が5年間延長される。	自動車取得税 低公害車に対する特例措置の拡充		自動車取得税 低公害車に対する特例措置を平成 15 年 3 月 31 日まで延長

14	15	16	17
<p>グリーン化税制</p> <p>・軽課措置 平成13年4月1日から平成15年3月31日までに新車新規登録した次の自動車は、登録の翌年度から2年間の軽課</p> <p>電気自動車・メタノール自動車・天然ガス自動車 低燃費車かつ「超一低排出ガス」車 通常税率の概ね50%軽課 低燃費車かつ「優一低排出ガス」車 通常税率の概ね25%軽課 低燃費車かつ「良一低排出ガス」車 通常税率の概ね13%軽課</p> <p>・重課措置 平成13年4月1日から平成15年3月31日まで間に、次の年限を経過した自動車は、経過した翌年度から重課</p> <p>新車新規登録から13年を経過したガソリン車・LPG車 新車新規登録から11年を経過したディーゼル車 通常税率の概ね10%重課</p>	<p>グリーン化税制</p> <p>・軽課措置 平成15年度に、新車新規登録した次の自動車は、登録の翌年度から1年間の軽課</p> <p>電気自動車・メタノール自動車・天然ガス自動車 低燃費車かつ「超一低排出ガス」車 通常税率の概ね50%軽課</p> <p>・重課措置 平成15年度に、次の年限を経過した自動車は、経過した翌年度から重課</p> <p>新車新規登録から13年を経過したガソリン車・LPG車 新車新規登録から11年を経過したディーゼル車 通常税率の概ね10%重課</p>	<p>グリーン化税制</p> <p>・軽課措置 平成16年度に新車新規登録した次の自動車は、登録の翌年度から1年間の軽課</p> <p>電気自動車・メタノール自動車・天然ガス自動車 優良低燃費車かつ平成17年排出ガス基準75%低減車 通常税率の概ね50%軽課 低燃費車かつ平成17年排出ガス基準75%低減車 優良低燃費車かつ平成17年排出ガス基準50%低減車 通常税率の概ね25%軽課</p> <p>・重課措置 平成17年3月31日までに、次の年限を経過した自動車は、経過した翌年度から重課</p> <p>新車新規登録から13年を経過したガソリン車・LPG車 新車新規登録から11年を経過したディーゼル車 通常税率の概ね10%重課</p> <p>(参考) ※優良低燃費車 ガソリン車・LPG車の場合 「平成22年度燃費基準5%向上達成車」 ディーゼル車の場合 「平成17年度燃費基準5%向上達成車」 ※低燃費車 ガソリン車・LPG車の場合 「平成22年度燃費基準達成車」 ディーゼル車の場合 「平成17年度燃費基準達成車」</p>	<p>グリーン化税制</p> <p>・軽課措置 平成17年度に新車新規登録した次の自動車は、登録の翌年度から1年間の軽課</p> <p>電気自動車・メタノール自動車・天然ガス自動車 優良低燃費車かつ平成17年排出ガス基準75%低減車 通常税率の概ね50%軽課 低燃費車かつ平成17年排出ガス基準75%低減車 優良低燃費車かつ平成17年排出ガス基準50%低減車 通常税率の概ね25%軽課</p> <p>・重課措置 平成18年3月31日までに、次の年限を経過した自動車は、経過した翌年度から重課</p> <p>新車新規登録から13年を経過したガソリン車・LPG車 新車新規登録から11年を経過したディーゼル車 通常税率の概ね10%重課</p> <p>(参考) ※優良低燃費車 ガソリン車・LPG車の場合 「平成22年度燃費基準5%向上達成車」 ディーゼル車の場合 「平成17年度燃費基準5%向上達成車」 ※低燃費車 ガソリン車・LPG車の場合 「平成22年度燃費基準達成車」 ディーゼル車の場合 「平成17年度燃費基準達成車」</p>
	<p>暫定税率が5年間延長される。</p>		
	<p>自動車取得税暫定措置が5年間延長される。 自動車取得税の低公害車に対する特例措置を平成17年3月31日まで延長</p> <p>産業廃棄物埋立税創設 (税率) 産業廃棄物1トンあたり 1,000円</p>	<p>狩猟者登録税及び入猟税を廃止し、新たに目的税として狩猟税を創設</p>	<p>自動車取得税の低公害車に対する特例措置を平成19年3月31日まで延長</p>

18	19	20	21
<p>県外転出入に係る月割計算の廃止</p> <p>非課税車等に係る月割課税の徴収方法の変更（証紙徴収→普通徴収）</p> <p>グリーン化税制</p> <ul style="list-style-type: none"> ・軽課措置 平成18年度に新車新規登録した次の自動車は、登録の翌年度1年間の軽課 電気自動車・メタノール自動車・天然ガス自動車 燃費基準+20%達成車かつ平成17年排出ガス基準75%低減車 通常税率の概ね50%軽課 燃費基準+10%達成車かつ平成17年排出ガス基準75%低減車 通常税率の概ね25%軽課 ※燃費基準 ガソリン車・LPG車の場合 平成22年度燃費基準 ディーゼル車の場合 平成17年度燃費基準 ・重課措置 平成19年3月31日までに、次の年限を経過した自動車は、経過した翌年度から重課 新車新規登録から13年を経過したガソリン車・LPG車 新車新規登録から11年を経過したディーゼル車 通常税率の概ね10%重課 	<p>グリーン化税制</p> <ul style="list-style-type: none"> ・軽課措置 平成19年度に新車新規登録した次の自動車は、登録の翌年度1年間の軽課 電気自動車・メタノール自動車・天然ガス自動車 燃費基準+20%達成車かつ平成17年排出ガス基準75%低減車 通常税率の概ね50%軽課 燃費基準+10%達成車かつ平成17年排出ガス基準75%低減車 通常税率の概ね25%軽課 ※燃費基準 ガソリン車・LPG車の場合 平成22年度燃費基準 ディーゼル車の場合 平成17年度燃費基準 ・重課措置 平成20年3月31日までに、次の年限を経過した自動車は、経過した翌年度から重課 新車新規登録から13年を経過したガソリン車・LPG車 新車新規登録から11年を経過したディーゼル車 通常税率の概ね10%重課 	<p>グリーン化税制(見直しの上2年間延長)</p> <ul style="list-style-type: none"> ・軽課措置 平成20年度に新車新規登録した次の自動車は、登録の翌年度1年間の軽課 ○電気自動車 ○天然ガス自動車 車両総重量3.5t以下 平成17年排出ガス基準75% NOx低減 車両総重量3.5t超 平成17年排出ガス基準10% NOx低減 ○燃費基準+25%達成車かつ平成17年排出ガス基準75%低減車 通常税率の概ね50%軽課 ○燃費基準+15%達成車かつ平成17年排出ガス基準75%低減車 通常税率の概ね25%軽課 ※燃費基準 ガソリン車・LPG車の場合 平成22年度燃費基準 ディーゼル車の場合 平成17年度燃費基準 ・重課措置 平成21年3月31日までに、次の年限を経過した自動車は、経過した翌年度から重課 ○新車新規登録から13年を経過したガソリン車・LPG車 ○新車新規登録から11年を経過したディーゼル車 通常税率の概ね10%重課 	<p>グリーン化税制</p> <ul style="list-style-type: none"> ・軽課措置 平成21年度に新車新規登録した次の自動車は、登録の翌年度1年間の軽課 ○電気自動車 ○天然ガス自動車 車両総重量3.5t以下 平成17年排出ガス基準75% NOx低減 車両総重量3.5t超 平成17年排出ガス基準10% NOx低減 ○燃費基準+25%達成車かつ平成17年排出ガス基準75%低減車 通常税率の概ね50%軽課 ○燃費基準+15%達成車かつ平成17年排出ガス基準75%低減車 通常税率の概ね25%軽課 ※燃費基準 ガソリン車・LPG車の場合 平成22年度燃費基準 ディーゼル車の場合 平成17年度燃費基準 ・重課措置 平成22年3月31日までに、次の年限を経過した自動車は、経過した翌年度から重課 ○新車新規登録から13年を経過したガソリン車・LPG車 ○新車新規登録から11年を経過したディーゼル車 通常税率の概ね10%重課
		<p>暫定税率が10年間延長 (ただし、4月のみ失効)</p>	<p>使途制限を廃止（一般財源化）</p> <p>軽油引取税の課税免除のうち、免税証によるものについて、本法附則により平成24年3月31日までとなる。 (石油化学製品製造業は除く)</p>
<p>自動車取得税の低燃費車特例を自動車税と同様に見直しの上2年間延長</p> <p>自動車取得税の環境性能に優れた大型ディーゼル車に対する特例措置の創設(2年間)</p>	<p>自動車取得税の低公害車に対する特例措置を平成21年3月31日まで延長</p>	<p>自動車取得税の暫定措置は10年間延長(ただし、暫定税率は4月のみ失効)</p> <p>自動車取得税の低燃費車特例及び環境性能に優れた大型ディーゼル車特例は見直しの上2年間延長(ただし、4月のみ従前の制度による)</p> <p>自動車取得税のクリーンディーゼル乗用車に対する特例措置の創設(平成20年5月1日～平成22年3月31日)</p>	<p>自動車取得税の使途制限を廃止（一般財源化）</p> <p>自動車取得税の各特例措置は、新車新規登録車両の取得について見直しの上、平成24年3月31日まで延長</p> <p><特例措置></p> <ul style="list-style-type: none"> ・低公害車に対する特例措置 ・低燃費車特例措置 ・環境性能に優れた大型ディーゼル車特例措置 ・クリーンディーゼル乗用車に対する特例措置

22	23	24	25
<p>グリーン化税制(見直しの上2年間延長)</p> <p>・軽課措置 平成22年度に新車新規登録した次の自動車は、登録の翌年度1年間の軽課</p> <p>○プラグインハイブリッド自動車 ○電気自動車 ○天然ガス自動車 車両総重量3.5t以下 平成17年排出ガス基準75% NOx低減 車両総重量3.5t超 平成17年排出ガス基準10% NOx低減 ○燃費基準+25%達成車かつ平成17年排出ガス基準75%低減車 通常税率の概ね50%軽課</p> <p>※燃費基準 ガソリン車・LPG車の場合 平成22年度燃費基準 ディーゼル車の場合 平成17年度燃費基準</p> <p>・重課措置 平成23年3月31日までに、次の年限を超過した自動車は、経過した翌年度から重課</p> <p>○新車新規登録から13年を経過したガソリン車・LPG車 ○新車新規登録から11年を経過したディーゼル車 通常税率の概ね10%重課</p>	<p>グリーン化税制</p> <p>・軽課措置 平成23年度に新車新規登録した次の自動車は、登録の翌年度1年間の軽課</p> <p>○プラグインハイブリッド自動車 ○電気自動車 ○天然ガス自動車 車両総重量3.5t以下 平成17年排出ガス基準75% NOx低減 車両総重量3.5t超 平成17年排出ガス基準10% NOx低減 ○燃費基準+25%達成車かつ平成17年排出ガス基準75%低減車 通常税率の概ね50%軽課</p> <p>※燃費基準 ガソリン車・LPG車の場合 平成22年度燃費基準 ディーゼル車の場合 平成17年度燃費基準</p> <p>・重課措置 平成24年3月31日までに、次の年限を超過した自動車は、経過した翌年度から重課</p> <p>○新車新規登録から13年を経過したガソリン車・LPG車 ○新車新規登録から11年を経過したディーゼル車 通常税率の概ね10%重課</p> <p>東日本大震災により被災した自動車等の代替自動車に係る特例措置(平成23~25年度 非課税)</p>	<p>グリーン化税制(見直しの上2年間延長)</p> <p>・軽課措置 平成24年度に新車新規登録した次の自動車は、登録の翌年度1年間の軽課</p> <p>○電気自動車 ○プラグインハイブリッド自動車 ○天然ガス自動車 車両総重量3.5t以下, 12t超 平成21年排出ガス規制 NOx10%低減 車両総重量3.5t超 12t以下 平成22年排出ガス規制 NOx10%低減 ○クリーンディーゼル乗用車 ○平成27年度燃費基準+10%達成車かつ平成17年排出ガス規制75%低減車 通常税率の概ね50%軽課</p> <p>○平成27年度燃費基準達成車かつ平成17年排出ガス規制75%低減車 通常税率の概ね25%軽課</p> <p>・重課措置 平成25年3月31日までに、次の年限を超過した自動車は、経過した翌年度から重課</p> <p>○新車新規登録から13年を経過したガソリン車・LPG車 ○新車新規登録から11年を経過したディーゼル車 通常税率の概ね10%重課</p> <p>東日本大震災により被災した自動車等の代替自動車に係る特例措置(平成23~25年度 非課税)</p>	<p>グリーン化税制</p> <p>・軽課措置 平成25年度に新車新規登録した次の自動車は、登録の翌年度1年間の軽課</p> <p>○電気自動車 ○プラグインハイブリッド自動車 ○天然ガス自動車 車両総重量3.5t以下, 12t超 平成21年排出ガス規制 NOx10%低減 車両総重量3.5t超 12t以下 平成22年排出ガス規制 NOx10%低減 ○クリーンディーゼル乗用車 ○平成27年度燃費基準+10%達成車かつ平成17年排出ガス規制75%低減車 通常税率の概ね50%軽課</p> <p>○平成27年度燃費基準達成車かつ平成17年排出ガス規制75%低減車 通常税率の概ね25%軽課</p> <p>・重課措置 平成26年3月31日までに、次の年限を超過した自動車は、経過した翌年度から重課</p> <p>○新車新規登録から13年を経過したガソリン車・LPG車 ○新車新規登録から11年を経過したディーゼル車 通常税率の概ね10%重課</p> <p>東日本大震災により被災した自動車等の代替自動車に係る特例措置(平成23~25年度 非課税)</p>
<p>10年間の暫定税率を廃止 ただし、当分の間、現在の税率水準を維持</p> <p>原油価格の異常な高騰が続いた場合には、本則税率を上回る部分(特例税率)の課税を停止する。 (通称「トリガー条項」)</p>	<p>原油価格の異常な高騰が続いた場合に、本則税率を上回る部分(特例税率)の課税を停止する(通称「トリガー条項」)の適用を当分の間停止する。 (平成23年4月27日施行)</p>	<p>課税免除の特例措置の延長 次の業種を除き、適用期限を平成27年3月31日まで延長。 【廃止業種】 電気通信事業、放送事業、建設用粘土製品製造業、鉄鋼業、自動車教習所業、ゴルフ場業</p>	
<p>自動車取得税の低燃費車特例 ・新車新規登録以外の取得に係る特例適用期間を2年延長 ・一定のバス・トラックに対する新たな特例を創設</p> <p>環境性能に優れた大型ディーゼル車特例 ・一定のバス・トラックに対する新たな特例を創設 ・新車新規登録以外の取得に係る特例適用期間を設定</p> <p>クリーンディーゼル乗用車特例 ・新車新規登録以外の取得に係る特例適用期間を5ヶ月延長</p>	<p>東日本大震災により被災した自動車等の代替自動車(平成26年3月31日までに取得)に係る自動車取得税特例措置(非課税, 課税免除)</p>	<p>自動車取得税の特例措置は、対象を見直しの上、平成27年3月31日まで延長 <特例措置> ・環境性能に優れた自動車 ・低燃費低排出ガス認定車 ・バリアフリー車両に対する特例を創設 ・衝突被害軽減ブレーキ搭載トラックに対する特例を創設</p> <p>東日本大震災により被災した自動車等の代替自動車(平成26年3月31日までに取得)に係る自動車取得税特例措置(非課税, 課税免除)</p>	<p>自動車取得税の特例措置 ・衝突被害軽減ブレーキ搭載自動車に対する特例にバス等を追加</p> <p>東日本大震災により被災した自動車等の代替自動車(平成26年3月31日までに取得)に係る自動車取得税特例措置(非課税, 課税免除)</p>

26	27	28
<p>グリーン化税制(見直しの上2年間延長)</p> <p>・軽課措置 平成26年度に新車新規登録した次の自動車は、登録の翌年度1年間の軽課</p> <p>○電気自動車 ○プラグインハイブリッド自動車 ○天然ガス自動車 車両総重量3.5t以下、12t超 平成21年排出ガス規制 NOx10%低減 車両総重量3.5t超12t以下 平成22年排出ガス規制 NOx10%低減 ○クリーンディーゼル乗用車 ○平成27年度燃費基準+20%達成車(平成32年度燃費基準達成車に限る)かつ平成17年排出ガス規制75%低減車 通常税率の概ね75%軽課</p> <p>○平成27年度燃費基準+10%達成または+20%達成車かつ平成17年排出ガス規制75%低減車 通常税率の概ね50%軽課</p> <p>・重課措置 平成27年3月31日までに、次の年限を経過した自動車は、経過した翌年度から重課</p> <p>○バス・トラック 新車新規登録から13年を経過したガソリン車・LPG車 新車新規登録の日から11年を経過しているディーゼル車 通常税率の概ね10%重課 ○バス・トラック以外の自動車 新車新規登録から13年を経過したガソリン車・LPG車 新車新規登録の日から11年を経過しているディーゼル車 通常税率の概ね15%重課</p> <p>東日本大震災により被災した自動車等の代替自動車に係る特例措置を2年延長(平成26~28年度 非課税)</p>	<p>グリーン化税制</p> <p>・軽課措置 平成27年度に新車新規登録した次の自動車は、登録の翌年度1年間の軽課</p> <p>○電気自動車 ○プラグインハイブリッド自動車 ○天然ガス自動車 車両総重量3.5t以下、12t超 平成21年排出ガス規制 NOx10%低減 車両総重量3.5t超12t以下 平成22年排出ガス規制 NOx10%低減 ○クリーンディーゼル乗用車 ○平成27年度燃費基準+20%達成車(平成32年度燃費基準達成車に限る)かつ平成17年排出ガス規制75%低減車 通常税率の概ね75%軽課</p> <p>○平成27年度燃費基準+10%達成または+20%達成車かつ平成17年排出ガス規制75%低減車 通常税率の概ね50%軽課</p> <p>・重課措置 平成28年3月31日までに、次の年限を経過した自動車は、経過した翌年度から重課</p> <p>○バス・トラック 新車新規登録から13年を経過したガソリン車・LPG車 新車新規登録の日から11年を経過しているディーゼル車 通常税率の概ね10%重課 ○バス・トラック以外の自動車 新車新規登録から13年を経過したガソリン車・LPG車 新車新規登録の日から11年を経過しているディーゼル車 通常税率の概ね15%重課</p> <p>東日本大震災により被災した自動車等の代替自動車に係る特例措置(平成26~28年度 非課税)</p>	<p>グリーン化税制</p> <p>・軽課措置 平成28年度に新車新規登録した次の自動車は、登録の翌年度1年間の軽課</p> <p>○電気自動車 ○プラグインハイブリッド自動車 ○天然ガス自動車 車両総重量3.5t以下、12t超 平成21年排出ガス規制 NOx10%低減 車両総重量3.5t超12t以下 平成22年排出ガス規制 NOx10%低減 ○クリーンディーゼル乗用車 ○平成32年度燃費基準+10%達成車かつ17年排出ガス規制75%低減車 通常税率の概ね75%軽課</p> <p>○平成27年度燃費基準+20%達成車かつ17年排出ガス規制75%低減車 通常税率の概ね50%軽課</p> <p>・重課措置 平成29年3月31日までに、次の年限を経過した自動車は、経過した翌年度から重課</p> <p>○バス・トラック 新車新規登録から13年を経過したガソリン車・LPG車 新車新規登録の日から11年を経過しているディーゼル車 通常税率の概ね10%重課 ○バス・トラック以外の自動車 新車新規登録から13年を経過したガソリン車・LPG車 新車新規登録の日から11年を経過しているディーゼル車 通常税率の概ね15%重課</p> <p>東日本大震災により被災した自動車等の代替自動車に係る特例措置を3年延長(平成28~31年度 非課税)</p>
	<p>課税免除の特例措置の延長 次の業種を除き、適用期限を平成30年3月31日まで延長。 【廃止業種】 海上保安庁の航路標識、警察の電気通信設備、消防の電気通信設備、陶磁器製造業</p>	
<p>自動車取得税の税率引き下げ ・軽自動車…2% ・軽自動車以外の営業用自動車…2% ・軽自動車以外の家用自動車…3%</p> <p>自動車取得税の低燃費車特例のうち新車新規登録に係る特例措置を拡充</p> <p>東日本大震災により被災した自動車等の代替自動車に係る自動車取得税特例措置(非課税、課税免除)を2年延長(平成28年3月31日までに取得)</p> <p>狩猟税の軽減措置拡充(平成31年3月31日まで)</p> <p>地方消費税 税率 消費税額の17/63</p>	<p>自動車取得税の特例措置は、対象を見直しの上、平成29年3月31日まで延長 <特例措置> ・環境性能に優れた自動車 ・低燃費低排出ガス認定車 ・パリアフリー車両に対する特例 ・衝突被害軽減ブレーキ搭載トラック・バス等に対する特例に、車両安定性制御装置搭載トラック・バス等を追加</p>	<p>環境性能に優れた大型ディーゼル車特例 ・7.5t超のバス・トラックに対する区分を創設</p> <p>東日本大震災により被災した自動車等の代替自動車に係る自動車取得税特例措置(非課税、課税免除)を1年延長(平成29年3月31日までに取得)</p>

29	30	元	2	
<p>グリーン化税制</p> <ul style="list-style-type: none"> ・軽課措置 平成 29 年度に新車新規登録した次の自動車は、登録の翌年度 1 年間の軽課 ○電気自動車 ○プラグインハイブリッド自動車 ○天然ガス自動車 車両総重量 3.5 t 以下 平成 30 年排出ガス規制達成 車両総重量 12 t 超 平成 21 年排出ガス規制 NOx10% 低減 車両総重量 3.5 t 超 12 t 以下 平成 22 年排出ガス規制 NOx10% 低減 ○クリーンディーゼル乗用車 ○平成 32 年度燃費基準+30%達成車かつ 30 年排出ガス規制 50%軽減または 17 年排出ガス規制 75%低減車 通常税率の概ね 75%軽減 ○平成 32 年度燃費基準+10%達成車かつ 30 年排出ガス規制 50%軽減または 17 年排出ガス規制 75%低減車 通常税率の概ね 50%軽減 ・重課措置 平成 30 年 3 月 31 日までに、次の年限を経過した自動車は、経過した翌年度から重課 ○バス・トラック 新車新規登録から 13 年を経過したガソリン車・LPG 車 新車新規登録の日から 11 年を経過しているディーゼル車 通常税率の概ね 10%重課 ○バス・トラック以外の自動車 新車新規登録から 13 年を経過したガソリン車・LPG 車 新車新規登録の日から 11 年を経過しているディーゼル車 通常税率の概ね 15%重課 	<p>グリーン化税制</p> <ul style="list-style-type: none"> ・軽課措置 平成 30 年度に新車新規登録した次の自動車は、登録の翌年度 1 年間の軽課 ○電気自動車 ○プラグインハイブリッド自動車 ○天然ガス自動車 車両総重量 3.5 t 以下 平成 30 年排出ガス規制達成 車両総重量 12 t 超 平成 21 年排出ガス規制 NOx10% 低減 車両総重量 3.5 t 超 12 t 以下 平成 22 年排出ガス規制 NOx10% 低減 ○クリーンディーゼル乗用車 ○平成 32 年度燃費基準+30%達成車かつ 30 年排出ガス規制 50%軽減または 17 年排出ガス規制 75%低減車 通常税率の概ね 75%軽減 ○平成 32 年度燃費基準+10%達成車かつ 30 年排出ガス規制 50%軽減または 17 年排出ガス規制 75%低減車 通常税率の概ね 50%軽減 ・重課措置 平成 31 年 3 月 31 日までに、次の年限を経過した自動車は、経過した翌年度から重課 ○バス・トラック 新車新規登録から 13 年を経過したガソリン車・LPG 車 新車新規登録の日から 11 年を経過しているディーゼル車 通常税率の概ね 10%重課 ○バス・トラック以外の自動車 新車新規登録から 13 年を経過したガソリン車・LPG 車 新車新規登録の日から 11 年を経過しているディーゼル車 通常税率の概ね 15%重課 	<p>令和元年 10 月 1 日から自動車税に環境性能割が導入、現行の自動車税は自動車税の種別割に変更</p> <p>(環境性能割)</p> <ul style="list-style-type: none"> ・税率 自動車の燃費性能等に応じて自家用は非課税から 3%、営業用は非課税から 2%の税率を適用 ・税率の臨時的軽減 令和元年 10 月から令和 2 年 9 月までに登録される自家用乗用車については、税率が 1%軽減 ・課税標準の特例 パリアフリー車両及び先進安全自動車の取得に対する軽減措置 <p>(種別割)</p> <ul style="list-style-type: none"> ・税率の引下げ 令和元年 10 月 1 日以後に初回新規登録を受けた自家用の乗用車から適用 (キャンピング車含む) ・グリーン化税制 令和 3 年 3 月 31 日までに新車新規登録された環境負荷の小さい自動車は、取得した翌年度の自動車税が軽減 環境負荷の大きい自動車 (初回新規登録から一定期間経過した自動車) は税率上昇せ <p>(軽自動車税環境性能割)</p> <ul style="list-style-type: none"> ・市町の税金であるが、当分の間、県が賦課徴収を行い、納付された軽自動車税環境性能割は、納付のあった翌々月に市町に払い込む。 	<p>(環境性能割)</p> <ul style="list-style-type: none"> ・税率の臨時的軽減 令和 2 年 10 月から令和 3 年 3 月までに登録される自家用乗用車については、税率が 1%軽減 	自動車税
	<p>課税免除の特例措置の延長 次の業種を除き、適用期限を平成 33 年 3 月 31 日まで延長。</p> <p>【縮減業種】 電気供給業 (対象用途のうち、ガスタービン発電装置の動力源の用途を除外)</p> <p>【廃止業種】 ・地熱資源開発事業</p>		<p>次の業種に係る課税免除の特例措置を廃止</p> <p>【廃止業種】 電気供給業 (汽力発電装置の助燃の用途)</p>	軽油引取税
<p>自動車取得税の特例措置は、対象を見直しの上、平成 31 年 3 月 31 日まで延長 <特例措置></p> <ul style="list-style-type: none"> ・車線逸脱警報装置搭載車をバス等に追加 <p>東日本大震災により被災した自動車等の代替自動車に係る自動車取得税特例措置 (非課税、課税免除) を 2 年延長 (平成 31 年 3 月 31 日までに取得)</p>	<p>自動車取得税の免税点は、15 万円を 50 万円としている措置を平成 31 年 9 月 30 日まで延長</p> <p>自動車取得税の先進安全自動車特例のうち新車新規登録に係る特例措置を拡充</p>	<p>地方消費税 (10 月 1 日から)</p> <ul style="list-style-type: none"> ・標準税率 2.2% (消費税額の 22/78) ・軽減税率 1.76% (消費税額の 176/624) <p>自動車取得税は廃止 (令和元年 9 月 30 日)</p> <p>狩猟税の軽減措置拡充 (令和 6 年 3 月 31 日まで)</p>		その他

2 特例条例に関すること

○ 法人の県民税の特例に関する条例（昭和 50 年広島県条例第 9 号）

1 趣 旨

県民の健康と福祉の増進に資する大規模社会福祉施設等（老人福祉団地，障害者療育支援センター，身体障害者リハビリテーションセンター等）の建設資金に充てる財源を確保することを目的とするものである。

2 内 容

(1) 税 率

令和 2 年 4 月 1 日以後 5 年以内に開始する各事業年度分の法人税割並びに同期内に解散又は合併した法人の清算所得に対する法人税割に係る法人税割の税率を 100 分の 1.8 とする。

（令和 2 年 2 月議会において 5 年間延長）

(2) 中小法人に対する軽減

次のア～ウのいずれかに該当する法人の各事業年度分の法人税割については，税額から 1.8 分の 0.8 を控除する。

ア 資本金額若しくは出資金額が 2,000 万円以下の法人又は資本金額若しくは出資金額を有しないもの（保険業法に規定する相互会社を除く。）

イ 法人でない社団又は財団

ウ 課税標準となる法人税額が年 1,000 万円以下の法人

(3) 施行期日

昭和 50 年 4 月 1 日

（最終改正の施行期日：令和 2 年 4 月 1 日）

(参 考)

大規模社会福祉施設等建設基金条例

昭和 50 年 3 月 13 日条例第 11 号

最終改正：平成 23 年 3 月 14 日条例第 12 号

(設置)

第 1 条 大規模な社会福祉施設，医療施設，保健休養施設等（以下「大規模社会福祉施設等」という。）の建設に要する経費の財源に充てるため，大規模社会福祉施設等建設基金（以下「基金」という。）を設置する。

(積立て)

第 2 条 基金として積み立てる額は，次に掲げる金額の合算額とし，予算で定める。

一 法人の県民税の特例に関する条例（昭和 50 年広島県条例第 9 号）に基づいて課税することにより，広島県税条例（昭和 29 年広島県条例第 16 号）に基づいて課税した場合より増加した県税収入に相当する金額

二 大規模社会福祉施設等の建設資金として受納した寄附金の額に相当する金額

三 その他知事が必要と認める金額

(管理)

第3条 基金に属する現金は、金融機関への預金その他确实かつ有利な方法により保管しなければならない。

2 基金に属する現金は、必要に応じ、确实かつ有利な有価証券に代えることができる。

(運用益金の処理)

第4条 基金の運用から生ずる収益は、一般会計歳入歳出予算に計上してこの基金に編入するものとする。

(繰替運用等)

第5条 知事は、財政上必要があると認めるときは、确实な繰戻しの方法、期間及び利率を定めて、基金に属する現金を歳計現金に繰り替えて運用し、又は歳入歳出予算の定めるところにより歳入に繰り入れて運用することができる。

(相殺のための取崩し)

第6条 知事は、基金に属する現金を預金等（預金保険法（昭和46年法律第34号）第2条第2項に規定する預金等及び農水産業協同組合貯金保険法（昭和48年法律第53号）第2条第2項に規定する貯金等をいう。以下同じ。）として金融機関等（預金保険法第2条第1項に規定する金融機関及び農水産業協同組合貯金保険法第2条第1項に規定する農水産業協同組合をいう。以下同じ。）に預入れし、又は信託している場合において、当該金融機関等に係る保険事故（預金保険法第49条第2項各号に掲げる保険事故及び農水産業協同組合貯金保険法第49条第2項各号に掲げる保険事故をいう。）が発生したときは、当該金融機関等に対する借入債務（県が保証契約により負担することとなる債務を含む。）と当該預金等に係る債権を相殺するため、基金を取り崩すことができる。

(委任)

第7条 この条例に定めるもののほか、基金の管理及び運用に関し必要な事項は、知事が定める。

附 則

この条例は、昭和50年4月1日から施行する。

○ ひろしまの森づくり県民税条例（平成 18 年広島県条例第 58 号）

1 趣 旨

県民全体が享受している県土の保全や水源のかん養などの森林の有する公益的機能を持続的に発揮させるため、県民に広く薄く負担をお願いし、県民共有の財産である森林を県民全体で守り育てる事業を推進することを目的とするものである。

2 内 容

(1) 課税方法

納税義務者は、県内に住所等を有する個人及び事務所等を有する法人。

課税方式は、個人県民税及び法人県民税の均等割の超過課税方式。

(2) 税 率

県民税均等割に、次のとおり加算する。

○個人：年額 500 円（均等割額に加算）

○法人：年額 現行の均等割額の 5%相当額

法人の区分	ひろしまの森づくり県民税	現行の均等割額
<ul style="list-style-type: none"> ・公共法人及び公益法人等 ・人格のない社団等 ・資本金の額又は出資金の額を有しない法人（保険業法に規定する相互会社は除く） ・一般社団法人（非営利型法人は除く）及び一般財団法人（非営利型法人は除く）※ ・資本金等の額が 1 千万円以下の法人 	1,000 円	20,000 円
資本金等の額が 1 千万円超～1 億円以下	2,500 円	50,000 円
資本金等の額が 1 億円超～ 10 億円以下	6,500 円	130,000 円
資本金等の額が 10 億円超～ 50 億円以下	27,000 円	540,000 円
資本金等の額が 50 億円超	40,000 円	800,000 円

※一般社団法人（非営利型法人は除く）及び一般財団法人（非営利型法人は除く）については、平成 20 年 12 月 1 日以降に開始する事業年度から適用。

(3) 課税期間

個人…平成 19 年度分～令和 3 年度分

法人…平成 19 年 4 月 1 日～令和 4 年 3 月 31 日の間に開始する事業年度分

（平成 29 年 2 月議会において 5 年間延長）

(4) 税収の使途

「ひろしまの森づくり基金」を設置し、森林の持つ公益的機能を持続的に発揮させ、県民の誰もが心身ともに豊かな暮らしを享受できる森林環境の実現に向け、取組を実施。

○整備の必要性が高い森林の再生…人工林対策、里山林対策、森林病虫害被害対策

○森林資源の利用促進…住宅分野での県産材の利用拡大

○新たな森の守り手の育成…小規模林業経営や地域住民・森林保全活動団体の育成

○県民理解の促進…普及啓発、森林・林業体験への支援など

(5) 施行期日

平成 19 年 4 月 1 日

（最終改正の施行期日：平成 29 年 4 月 1 日）

(参 考)

ひろしまの森づくり基金条例

平成 18 年 12 月 26 日条例第 62 号

(設置)

第1条 県土の保全、水源のかん養等の公益的機能を有する森林からすべての県民が恩恵を受けているとの認識の下に、森林を県民の財産として守り育て、次の世代に引き継いでいくことを目的とし、森林の有する公益的機能の維持増進を図るとともに緑豊かな県土の形成に資する施策に要する経費の財源に充てるため、ひろしまの森づくり基金（以下「基金」という。）を設置する。

(積立て)

第2条 基金として積み立てる額は、予算で定める。

2 ひろしまの森づくり県民税条例（平成18年広島県条例第58号）第2条及び第3条第1項の規定による加算額に係る収納額に相当する額は、この基金に積み立てる。

(管理)

第3条 基金に属する現金は、金融機関への預金その他確実かつ有利な方法により保管しなければならない。

2 基金に属する現金は、必要に応じ、確実かつ有利な有価証券に代えることができる。

(運用益金の処理)

第4条 基金の運用から生じる収益は、一般会計歳入歳出予算に計上して、この基金に編入する。

(処分)

第5条 基金は、第1条の施策に要する経費の財源に充てる場合に限り、その全部又は一部を処分することができる。

(繰替運用等)

第6条 知事は、財政上必要があると認めるときは、確実な繰戻しの方法、期間及び利率を定めて、基金に属する現金を歳計現金に繰り替えて運用し、又は歳入歳出予算の定めるところにより歳入に繰り入れて運用することができる。

(相殺のための取崩し)

第7条 知事は、基金に属する現金を預金等（預金保険法（昭和46年法律第34号）第2条第2項に規定する預金等及び農水産業協同組合貯金保険法（昭和48年法律第53号）第2条第2項に規定する貯金等をいう。以下同じ。）として金融機関等（預金保険法第2条第1項に規定する金融機関及び農水産業協同組合貯金保険法第2条第1項に規定する農水産業協同組合をいう。以下同じ。）に預入れし、又は信託している場合において、当該金融機関等に係る保険事故（預金保険法第49条第2項各号に掲げる保険事故及び農水産業協同組合貯金保険法第49条第2項各号に掲げる保険事故をいう。）が発生したときは、当該金融機関等に対する借入債務（県が保証契約により負担することとなる債務を含む。）と当該預金等に係る債権を相殺するため、基金を取り崩すことができる。

(委任)

第8条 この条例に定めるもののほか、基金に関し必要な事項は、知事が定める。

附 則

この条例は、平成19年4月1日から施行する。

3 法定外税に関すること

○ 広島県産業廃棄物埋立税条例（平成 14 年広島県条例第 26 号）

1 制定の理由

産業廃棄物の排出抑制，減量化，リサイクルその他産業廃棄物の適正な処理その他の循環型社会の形成に関する施策に要する費用に充てることを目的とした産業廃棄物埋立税を新設するため，この条例を制定する。

2 条例の内容

(1) 課税の根拠（第 1 条）

地方税法の規定に基づき，産業廃棄物の排出抑制，減量化，リサイクルその他産業廃棄物の適正な処理その他の循環型社会の形成に関する施策に要する費用に充てるため，法定外目的税として，産業廃棄物埋立税を課する。

(2) 納税義務者（第 3 条）

産業廃棄物を排出する事業者（中間処理業者を含む）

(3) 課税対象（第 3 条）

県内の最終処分場への産業廃棄物の搬入

(4) 課税免除（第 4 条）

排出事業者が自ら排出した産業廃棄物を自らが有する最終処分場において処分（自社処分）するための搬入は課税免除とする。（他者の産業廃棄物を中間処理後に自社処分するものは除く。）

(5) 課税標準（第 5 条）

最終処分場に搬入される産業廃棄物の重量

(6) 税率（第 6 条）

1 トンにつき千円

(7) 徴収の方法（第 7 条）

特別徴収とする。ただし，他者の産業廃棄物を中間処理後に自社処分するための搬入については申告納付とする。

(8) 特別徴収義務者（第 8 条）

県内の最終処分業者

(9) 税収の使途（第 24 条）

産業廃棄物の排出抑制，減量化，リサイクルその他産業廃棄物の適正な処理その他の循環型社会の形成に関する施策に要する費用に充てる。

3 条例の施行日及び失効日

(1) 施行期日

平成 15 年 4 月 1 日

（最終改正の施行期日：平成 30 年 3 月 20 日）

(2) 失効

施行日から起算して 20 年を経過した日に効力を失う。

（平成 29 年 9 月議会において，5 年間延長）

(参考1)

広島県産業廃棄物抑制基金条例

平成15年3月14日広島県条例第2号
最終改正：平成24年10月10日条例第57号

(設置)

第1条 産業廃棄物の排出抑制，減量化，リサイクルその他産業廃棄物の適正な処理その他の循環型社会の形成に関する施策に必要な経費の財源に充てるため，広島県産業廃棄物抑制基金（以下「基金」という。）を設置する。

(積立て)

第2条 基金として積み立てる額は，予算で定める。

2 県に納入又は納付された産業廃棄物埋立税額から産業廃棄物埋立税の賦課徴収に要する費用を控除した額は，この基金に積み立てる。

(管理)

第3条 基金に属する現金は，金融機関への預金その他確実かつ有利な方法により保管しなければならない。

2 基金に属する現金は，必要に応じ，確実かつ有利な有価証券に代えることができる。

(運用益金の処理)

第4条 基金の運用から生じる収益は，一般会計歳入歳出予算に計上してこの基金に編入する。

(処分)

第5条 基金は，第1条の施策に要する経費の財源に充てる場合に限り，その全部又は一部を処分することができる。

(繰替運用等)

第6条 知事は，財政上必要があると認めるときは，確実な繰戻しの方法，期間及び利率を定めて，基金に属する現金を歳計現金に繰り替えて運用し，又は歳入歳出予算の定めるところにより歳入に繰り入れて運用することができる。

(相殺のための取崩し)

第7条 知事は，基金に属する現金を預金等（預金保険法（昭和46年法律第34号）第2条第2項に規定する預金等及び農水産業協同組合貯金保険法（昭和48年法律第53号）第2条第2項に規定する貯金等をいう。以下同じ。）として金融機関等（預金保険法第2条第1項に規定する金融機関及び農水産業協同組合貯金保険法第2条第1項に規定する農水産業協同組合をいう。以下同じ。）に預入れし，又は信託している場合において，当該金融機関等に係る保険事故（預金保険法第49条第2項各号に掲げる保険事故及び農水産業協同組合貯金保険法第49条第2項各号に掲げる保険事故をいう。）が発生したときは，当該金融機関等に対する借入債務（県が保証契約により負担することとなる債務を含む。）と当該預金等に係る債権を相殺するため，基金を取り崩すことができる。

(委任)

第8条 この条例に定めるもののほか，基金に関し必要な事項は，知事が定める。

附 則

この条例は，平成15年4月1日から施行する。

(参考 2)

法定外税の実施状況

(1) 法定外普通税

令和 2 年 4 月 現在

都道府県名	課税目	課税客体	課税標準	納税義務者	徴収方法	税率	備考
北海道	核燃料税	①発電用原子炉への核燃料の挿入 ②発電用原子炉を設置して行う発電事業	①発電用原子炉に挿入した核燃料の価額 ②発電用原子炉の熱出力	発電用原子炉の設置者	申告納付	①100分の8.5 ②37,750円/千kW(3ヶ月) ①100分の8.5 ②34,900円/千kW(3ヶ月) ①100分の8.5 ②29,500円/千kW(3ヶ月) ①100分の4.5 ②48,450円/千kW(3ヶ月) ①100分の8.5 ②48,450円/千kW(3ヶ月) ①100分の12 ②7,000円/千kW(3ヶ月) ①100分の8.5 ②40,600円/千kW(3ヶ月)(発電用原子炉が認可を受けた廃止措置計画に係るものである場合は63,000円/千kW(3ヶ月)) ①100分の8.5 ②44,000円/千kW(3ヶ月)(廃止措置計画の認可後は22,000円/千kW(3ヶ月)) ③500円/kg	昭和63年9月1日施行 平成4年10月8日施行 昭和55年4月1日施行 昭和59年11月15日施行 昭和58年6月1日施行 昭和58年6月21日施行 昭和55年4月1日施行 昭和54年1月16日施行
石川							
静岡							
新潟							
鹿児島							
宮城							
島根		①発電用原子炉への核燃料の挿入 ②発電用原子炉を設置して行う運転及び廃止に係る事業	①発電用原子炉に挿入した核燃料の価額 ②発電用原子炉の熱出力				
愛媛		①発電用原子炉への核燃料の挿入 ②発電用原子炉を設置して行う運転及び廃止に係る事業 ③発電用原子炉施設における使用済燃料の貯蔵	①発電用原子炉に挿入した核燃料の価額 ②発電用原子炉の熱出力 ③使用済燃料に係る原子核分裂をさせる前の核燃料物質の重量				
佐賀		①発電用原子炉への核燃料の挿入 ②発電用原子炉を設置して行う運転及び廃止に係る事業 ③発電用原子炉施設における使用済燃料の貯蔵	①発電用原子炉に挿入した核燃料の価額 ②発電用原子炉の熱出力 ③使用済核燃料に係る原子核分裂をさせる前の核燃料物質の重量 ※貯蔵期間が5年超のもの				昭和54年4月1日施行
福井		①発電用原子炉への核燃料の挿入 ②発電用原子炉を設置して行う運転及び廃止に係る事業 ③発電用原子炉施設における使用済燃料の貯蔵	①発電用原子炉に挿入した核燃料の価額 ②発電用原子炉の熱出力 ③発電用原子炉施設に5年を超えて貯蔵されている使用済燃料に係る原子核分裂をさせる前の核燃料物質の重量				昭和51年11月10日施行

都道府県名	税目	課税客体	課税標準	納税義務者	徴収方法	税率	備考
青森	核燃料物質等取扱税	①ウランの濃縮 ②原子炉の設置 ③原子炉への核燃料の挿入 ④使用済燃料の受入れ ⑤使用済燃料の貯蔵 ⑥廃棄物の埋設 ⑦廃棄物の管理	①製品ウランの重量 ②発電用原子炉の熱出力 ③原子炉に挿入した核燃料の価額 ④受け入れた使用済燃料に係る原子核分裂をさせる前のウランの重量 ⑤使用済燃料の貯蔵に係る原子核分裂をさせる前のウランの重量 ⑥廃棄物埋設に係る廃棄体に係る容器の容量 ⑦ガラス固化体の容器の容量	①加工事業者 ②原子炉設置者 ③原子炉設置者 ④再処理事業者 ⑤再処理事業者 ⑥廃棄物埋設事業者 ⑦廃棄物管理事業者	申告納付	①36,500 円/kg ②38,250 円/千kw (3ヵ月) ③核燃料価額の100分の8.5 ④19,400 円/kg ⑤1,300 円/kg (当面の間 8,300 円/kg) ⑥52,400 円/m ³ ⑦1,614,600 円/本	平成3年9月28日施行
茨城	核燃料等取扱税	①原子炉の設置 ②原子炉への核燃料の挿入 ③使用済燃料の受入れ ④使用済燃料の保管 ⑤高放射性廃液の保管 ⑥ガラス固化体の保管 ⑦プルトニウムの保管 ⑧放射性廃棄物の発生 ⑨放射性廃棄物の保管	①原子炉の熱出力 ②原子炉に挿入した核燃料の価額 ③受け入れた使用済燃料に係る原子核分裂をさせる前のウランの重量 ④使用済燃料の保管に係る原子核分裂をさせる前のウランの重量 ⑤高放射性廃液の数量 ⑥ガラス固化体の容器の容量 ⑦プルトニウムの重量 ⑧放射性廃棄物の容器の容量 ⑨放射性廃棄物の容器の容量	①原子炉設置者 ②再処理事業者 ③再処理事業者 ④再処理事業者 ⑤再処理事業者 ⑥再処理事業者 ⑦原子力事業者 ⑧原子力事業者 ⑨原子力事業者	申告納付	①30,500 円/千kw (3ヶ月) ②核燃料価額の100分の8.5 ③60,100 円/kg ④1,500 円/kg ⑤1,594,000 円/m ³ ⑥1,219,000 円/本 ⑦5,100 円/kg ⑧106,000 円/m ³ ⑨5,100 円/m ³	昭和53年10月18日施行
沖縄	石油価格調整税	揮発油の販売	揮発油に係る数量から条例で定める欠減数量を控除した数量	揮発油の精製業者又は輸入業者その他これらに類する者のうち県内において揮発油の販売を業とするもの(元売業者)	申告納付	1,500 円/kl	【課税免除】 1 揮発油の販売で輸出として行われるもの 2 揮発油の販売で県外移出として行われるもの 3 揮発油の販売で石油化学製品の製造のための用途に消費するためのもの 4 既に石油価格調整税を課された揮発油の販売 【施行期日】 昭和47年6月1日

(2) 法定外目的税

令和2年4月現在

都道府県名	税目	課税客体	課税標準	納税義務者	徴収方法	税率	備考
三重	産業廃棄物税	産業廃棄物の中間処理施設又は最終処分場への搬入	①最終処分場への搬入：当該産業廃棄物の重量 ②中間処理施設への搬入：当該産業廃棄物の重量に処理係数を乗じて得た重量	最終処分場又は中間処理施設の排出事業者 へ搬入される産業廃棄物の排出事業者	申告納付	1,000円/トン	【免税点】 年間搬入量1,000トン未満の場合 【課税免除】 再生施設への搬入 【施行期日】 平成14年4月1日 【免税点】 年間搬入量500トン以下の場合 【施行期日】 平成16年1月1日
滋賀							
岡山	産業廃棄物処理税	最終処分場への搬入	最終処分場へ搬入される産業廃棄物の重量	最終処分場に搬入される産業廃棄物の排出事業者及び中間処理業者	特別徴収 (自社処分は申告納付)	1,000円/トン	【施行期日】 平成15年4月1日
広島	産業廃棄物埋立税				特別徴収 ※申告納付	1,000円/トン	※他者から搬入された産業廃棄物を自社の処分場において処理する場合 【課税免除】 ・排出事業者が自ら排出した産業廃棄物を自社処分する場合 ・公益上その他の事由により課税が不適当なものとして知事が別に定めるもの 【施行期日】 平成15年4月1日
鳥取	産業廃棄物処分場税						※他者から搬入された産業廃棄物を自社の処分場において処理する場合 【非課税・課税免除】 ・排出事業者が自ら排出した産業廃棄物を自社処分する場合 ・その他知事が別に定めるもの(下水処理汚泥等) 【施行期日】 平成15年4月1日
青森	産業廃棄物税			最終処分業者へ産業廃棄物の最終処分を委託した者 ・自らその産業廃棄物の最終処分を行う者	特別徴収 (自社処分は申告納付)		【非課税】 県が供給する工業用水のうち、河川の表流水を原水により供給しているものから発生する汚泥を自社処理する場合 【施行期日】 平成16年1月1日

都道府県名	税目	課税客体	課税標準	納税義務者	徴収方法	税率	備考
岩手	産業廃棄物税	最終処分場への搬入	最終処分場へ搬入される産業廃棄物の重量	最終処分場に搬入される産業廃棄物の排出事業者及び中間処理業者	特別徴収 (自社処分は申告納付)	1,000円/ト	【施行期日】 平成16年1月1日
秋田						1,000円/ト (公有水面埋立区域内に県が設置する最終処分場への指定副産物の搬入については250円/ト)	【施行期日】 平成16年1月1日
奈良						1,000円/ト	【施行期日】 平成16年4月1日
山口					特別徴収 ※申告納付		※他者から搬入された産業廃棄物を自社の処分場において処理する場合 【課税免除】 排出事業者が自ら排出した産業廃棄物を自社処分する場合 【施行期日】 平成16年4月1日
新潟					特別徴収 (自社処分は申告納付)		【施行期日】 平成16年4月1日
京都							【施行期日】 平成17年4月1日
宮城							【施行期日】 平成17年4月1日
熊本							【施行期日】 平成17年4月1日
島根	産業廃棄物 減量税						【施行期日】 平成17年4月1日
福島	産業廃棄物税					1,000円/ト 自社処分の場合は1/2、年間搬入量10,000ト超の部分は1/2	【施行期日】 平成18年4月1日
愛知						1,000円/ト 自社処分の場合は500円/ト	【施行期日】 平成18年4月1日
沖縄						1,000円/ト	【課税免除】 ・最終処分場が所在しない離島において、島内で発生した産業廃棄物を市町村が設置する最終処分場へ搬入する場合 ・公益上その他の事由により課税することが適当でない搬入 【施行期日】 平成18年4月1日

都道府県名	税目	課税客体	課税標準	納税義務者	徴収方法	税率	備考
北海道	循環資源利用促進税	最終処分場への産業廃棄物の搬入	最終処分場へ搬入される産業廃棄物の重量	最終処分場に搬入される産業廃棄物の排出事業者及び中間処理業者	特別徴収 (自社処分は申告納付)	1,000円/ト	【施行期日】 平成18年10月1日
	産業廃棄物税				特別徴収 (自社処分及び設備費用を負担した最終処分場での処分は申告納付)	1,000円/ト	【施行期日】 平成18年10月1日
愛媛	資源循環促進税					(自社処分：500円/ト、設置費用を負担した最終処分場とする場合は750円/ト)	【施行期日】 平成19年4月1日
福岡	産業廃棄物税	焼却施設及び最終処分場への産業廃棄物の搬入	焼却施設又は最終処分場へ搬入される産業廃棄物の重量	焼却施設又は最終処分場へ搬入される産業廃棄物の排出事業者及び中間処理業者	特別徴収 (自社処分は申告納付)	焼却施設：800円/ト 最終処分場：1,000円/ト	【施行期日】 平成17年4月1日
佐賀							
長崎							
大分							
鹿児島							
宮崎							
東京	宿泊税	ホテル・旅館への宿泊	ホテル・旅館への宿泊数	ホテル・旅館の宿泊者	特別徴収	1人1泊についての宿泊料が 1万円以上1万5千円未満：100円 1万5千円以上：200円 ※令和2年7月1日から同年9月30日までの3ヶ月の間に行われた宿泊に対しては、課税を停止	【課税免除】 宿泊料金1人1泊1万円未満の宿泊 【施行期日】 平成14年10月1日
大阪		ホテル、旅館、簡易宿所、特区民泊及びび住宅宿泊事業に係る施設への宿泊行為	ホテル、旅館、簡易宿所、特区民泊又は住宅宿泊事業法に係る施設における宿泊数	ホテル、旅館、簡易宿所、特区民泊又は住宅宿泊事業法に係る施設における宿泊者		1人1泊についての宿泊料が 1万円以上1万5千円未満：100円 【※令和元.6.1以後 7千円以上1万5千円未満：100円 1万5千円以上2万円未満：200円 2万円以上：300円	【課税免除】 宿泊料金1人1泊1万円未満の宿泊 【※令和元.6.1以後 宿泊料金1人1泊7千円未満の宿泊 【施行期日】 平成29年1月1日
岐阜	乗鞍環境保全税	乗鞍鶴ヶ池駐車場へ自動車運転して自ら入り込む行為、又は他人を入り込ませる行為	乗鞍鶴ヶ池駐車場に自動車運転して進入する回数	乗鞍鶴ヶ池駐車場へ入り込む自動車運転する者	特別徴収 (シャトルバス、路線バス等については月毎の申告納付)	○乗車定員が30人以上の自動車 ・一般乗合用バス以外 3,000円/回 ・一般乗合用バス 2,000円/回 ○乗車定員が11人以上29人以下の自動車 1,500円/回 ○乗車定員が10人以下の自動車 300円/回	【課税免除】 緊急車両等 【施行期日】 平成15年4月1日

都道府県名	税目	課税客体	課税標準	納税義務者	徴収方法	税率	備考
福岡	宿泊税	一定の宿泊施設 への宿泊行為	宿泊施設における宿泊数	宿泊施設における宿泊者	特別徴収	1人1泊につき200円 ※宿泊に対して税を課す市町村 内の宿泊施設への宿泊について は、1人1泊につき100円 ※上記に関わらず、北九州市内 及び福岡市内の宿泊施設におけ る宿泊に係る宿泊税の税率は1 人1泊につき50円	【施行期日】 令和2年4月1日

4 税目別納期限等一覧表

令和2年4月1日現在

税目	賦課期日	納期	徴収方法
個人県民税	1月1日	市町村民税と同じ	普通徴収又は特別徴収
法人県民税	なし	(1) 確定申告(法人税と同じ) 各事業年度又は計算期間終了の日から2月以内(申告期限の延長を認められた場合はその延長月数(6月を超えない範囲内の月数)の期間内) (2) 中間申告 事業年度又は計算期間が6月を超える場合は、当該事業年度又は計算期間開始の日以後6月を経過した日から2月以内 (3) 清算中の法人 イ 各事業年度の終了の日の翌日から2月以内 ロ 残余の財産確定の日の翌日から1月以内 (4) 地方税法第53条第19項に掲げる(均等割のみを課される)公共法人等 4月30日まで	申告納付
県民税利子割	なし	当月分を翌月10日まで	特別徴収(申告納入)
県民税配当割	なし	当月分を翌月10日まで(源泉徴収選択口座内配当等については、特別徴収した日の属する年の翌年の1月10日まで)	特別徴収(申告納入)
県民税株式等譲渡所得割	なし	当年分を翌年1月10日まで(年の中途において源泉徴収口座の廃止届出書の提出等があった場合には、提出等があった日の属する月の翌月10日まで)	特別徴収(申告納入)
個人事業税	なし	第1期 8月15日から同月31日まで 第2期 10月15日から同月31日まで	普通徴収
法人事業税	なし	(1) 確定申告 各事業年度又は計算期間終了の日の翌日から2月以内(申告期限の延長を認められた場合はその延長月数(6月を超えない範囲内の月数)の期間内) (2) 中間申告 事業年度又は計算期間が6月を超えるものは、当該事業年度又は計算期間開始の日から6月を経過した日から2月以内 (3) 清算中の法人 イ 各事業年度終了の日から2月以内 ロ 残余財産確定の日から1月以内	申告納付
地方消費税譲渡割	なし	(1) 中間申告 消費税法に規定する当該申告書の提出期限 (2) 確定申告 消費税法に規定する当該申告書の提出期限 ※ 当分の間、国(税務署)が、消費税の賦課徴収の例により行う	申告納付
地方消費税貨物割	なし	消費税法に規定する当該申告書の提出期限 ※ 消費税の申告と併せ、国(税関長)に納付	申告納付

税 目	賦 課 期 日	納 期	徴 収 方 法
不動産取得税	随時	納税通知書に定める日	普通徴収
県たばこ税	なし	当月分を翌月末日まで	申告納付 普通徴収
ゴルフ場利用税	なし	当月分を翌月 15 日まで	特別徴収 (申告納入)
自動車税種別割	4 月 1 日	(1) 5 月 15 日から同月 31 日まで (2) 道路運送車両法第 7 条, 第 12 条又は第 13 条の規定による登録申請があった自動車について, 地方税法第 177 条の 11 第 3 項に規定する期間内に納税義務が発生した場合に限り, 当該申請の日	普通徴収 証紙徴収
鉱区税	4 月 1 日	5 月 15 日から同月 31 日まで	普通徴収
自動車税環境性能割	なし	(1) 新規登録検査または使用の届出がされる自動車の取得については, 登録検査または届出の時 (2) 登録 (届出) 自動車に所有者の変更があった場合, 使用者の変更により自動車検査証等の記入を受ける場合またはその他の事由による場合の自動車の取得については, 当該事由のあった日から 15 日以内 〔その日前に当該登録等を受けたときは, 当該登録等の日〕	申告納付 (証紙)
軽油引取税	なし	当月分を翌月末日まで 〔元売業者及び特約業者以外の者が, 軽油を輸入する場合は, 輸入の時まで〕	特別徴収 (申告納入) 申告納付 普通徴収
狩猟税	狩猟者の登録を受ける日	狩猟者の登録を受ける日	証紙徴収 普通徴収
産業廃棄物埋立税	なし	(1) 1 月 1 日から 3 月 31 日までの税額 4 月末日まで (2) 4 月 1 日から 6 月 30 日までの税額 7 月末日まで (3) 7 月 1 日から 9 月 30 日までの税額 10 月末日まで (4) 10 月 1 日から 12 月 31 日までの税額 翌年の 1 月末日まで	特別徴収 (申告納入) 申告納付

5 令和元年度都道府県税決算(見込)額調

(出典元:地方行財政調査会「2019年度都道府県税決算見込額調〜(出納閉鎖日現在)」)

(単位:千円,%)

都道府県名	予 算 額		調 定 額		収 入 額		収 入 率	
	税 額	前年度比	税 額	前年度比	税 額	前年度比	元年度	30年度
北海道	595,123,984	100.0	606,611,602	100.3	597,467,961	100.3	98.5	98.4
青森	145,305,405	101.9	147,671,560	101.9	145,874,817	102.1	98.8	98.7
岩手	129,240,000	96.3	131,662,359	96.8	130,017,622	96.9	98.8	98.7
宮城	291,830,000	97.7	295,536,411	97.7	292,034,915	97.7	98.8	98.8
秋田	90,426,382	98.2	92,535,031	98.8	91,458,940	99.0	98.8	98.7
山形	110,000,000	98.8	111,717,855	98.9	110,434,365	98.9	98.9	98.8
福島	233,785,344	98.0	238,744,412	98.1	234,269,493	98.1	98.1	98.2
茨城	378,085,070	98.8	383,262,020	98.7	378,367,926	98.8	98.7	98.7
栃木	244,000,000	97.8	247,882,099	98.1	244,648,525	98.3	98.7	98.5
群馬	245,000,000	98.7	249,256,933	98.7	245,751,598	98.9	98.6	98.5
埼玉	763,000,000	99.7	780,593,356	99.7	768,104,088	99.9	98.4	98.2
千葉県	963,479,000	98.5	995,796,378	99.4	979,749,129	99.5	98.4	98.3
東京都	4,214,350,578	101.9	4,260,595,682	103.2	4,222,199,260	103.3	99.1	99.1
神奈川県	1,117,301,364	96.7	1,131,930,285	96.9	1,117,554,294	96.9	98.7	98.7
新潟	253,120,000	97.2	255,428,941	97.1	253,277,756	97.1	99.2	99.1
富山	141,601,000	101.4	144,737,458	101.0	142,449,334	101.1	98.4	98.4
石川	153,967,132	101.9	156,897,999	99.7	154,654,440	99.8	98.6	98.5
福井	118,523,965	101.8	120,779,912	101.1	119,563,637	101.2	99.0	98.9
山梨	93,528,594	97.8	94,689,832	96.3	93,587,069	96.5	98.8	98.7
長野	233,505,275	99.5	236,715,605	99.6	234,377,745	99.6	99.0	99.0
岐阜	241,600,000	99.5	247,784,691	99.2	243,763,847	99.4	98.4	98.1
静岡県	470,000,000	97.2	478,680,152	97.6	472,984,271	97.8	98.8	98.7
愛知県	1,195,100,000	98.0	1,213,977,784	97.8	1,200,555,306	97.8	98.9	98.9
三重	248,608,000	94.5	257,531,817	95.7	254,270,212	95.6	98.7	98.8
滋賀	171,790,000	101.5	175,419,719	101.2	172,202,319	101.3	98.2	98.1
京都	275,862,000	103.1	278,917,165	103.2	275,704,817	103.1	98.8	99.0
大阪	1,449,343,000	99.2	1,472,475,732	100.0	1,459,873,644	100.2	99.1	99.0
兵庫県	711,842,700	99.9	720,266,557	99.9	710,588,805	100.0	98.7	98.6
奈良	120,600,000	100.9	122,998,248	100.4	120,761,820	100.6	98.2	98.0
和歌山	92,708,000	99.6	95,894,564	100.8	94,476,949	100.9	98.5	98.5
鳥取	54,472,866	102.7	54,962,290	102.0	54,454,529	102.1	99.1	99.0
島根	69,327,868	101.4	70,331,598	102.1	69,799,848	102.1	99.2	99.3
岡山	232,623,614	100.1	235,493,432	99.2	233,066,408	99.4	99.0	98.7
広島	325,939,000	98.8	330,648,159	97.7	325,794,562	97.8	98.5	98.4
山口	175,721,394	98.8	182,332,754	100.7	180,440,029	100.8	99.0	98.9
徳島	75,000,000	98.0	77,429,632	98.0	76,706,156	98.2	99.1	98.9
香川	122,783,011	99.3	125,430,388	99.8	124,126,530	99.9	99.0	98.8
愛媛	151,700,000	102.2	152,891,294	102.1	151,768,172	102.2	99.3	99.1
高知	64,671,322	98.3	65,516,137	99.3	64,926,017	99.5	99.1	99.0
福岡	619,999,815	99.2	632,571,498	99.3	624,388,777	99.4	98.7	98.6
佐賀	89,379,000	101.2	91,316,745	101.3	90,375,070	101.4	99.0	98.9
長崎	119,489,347	98.7	121,074,155	98.7	119,648,913	98.7	98.8	98.8
熊本	156,424,029	97.4	160,207,017	98.1	158,020,083	98.2	98.6	98.5
大分	125,090,000	100.4	126,694,739	100.4	125,141,420	100.4	98.8	98.7
宮崎	98,114,307	97.4	100,766,663	98.3	99,638,651	98.4	98.9	98.8
鹿児島	147,309,186	98.9	150,108,055	99.0	148,114,101	99.1	98.7	98.6
沖縄	135,295,561	104.5	138,196,936	104.5	136,220,953	103.9	98.6	99.1
合 計	18,255,967,113	99.6	18,562,963,651	100.0	18,343,655,124	100.1	98.8	98.7

(注) 予算額は最終予算額である。

(単位:千円, %)

都道府県名	税目	個人県民税(均等割・所得割)			個人県民税(配当割)			個人県民税(株式等譲渡所得割)		
		調定額	収入額	収入率	調定額	収入額	収入率	調定額	収入額	収入率
北海道	北	142,199,612	136,899,656	96.3	2,562,677	2,562,677	100.0	1,670,797	1,670,797	100.0
青森	森	35,459,833	33,892,433	95.6	437,222	437,222	100.0	242,860	242,860	100.0
岩手	手	37,400,200	36,298,309	97.1	532,168	532,168	100.0	282,371	282,371	100.0
宮城	城	62,542,659	59,921,919	95.8	1,422,281	1,422,281	100.0	879,251	879,251	100.0
秋田	田	26,611,731	25,718,422	96.6	364,931	364,931	100.0	221,710	221,710	100.0
山形	形	33,124,503	32,048,138	96.8	544,048	544,048	100.0	330,649	330,649	100.0
福島	島	63,645,766	60,851,309	95.6	1,299,179	1,299,179	100.0	635,336	635,336	100.0
茨城	城	111,123,065	107,525,261	96.8	2,764,128	2,764,128	100.0	1,682,387	1,682,387	100.0
栃木	木	75,132,018	72,187,882	96.1	1,826,928	1,826,928	100.0	1,269,061	1,269,061	100.0
群馬	馬	72,156,075	69,250,645	96.0	1,804,355	1,804,355	100.0	1,076,546	1,076,546	100.0
埼玉	玉	287,169,910	276,551,414	96.3	9,056,826	9,057,876	100.0	5,510,579	5,510,579	100.0
千葉	葉	263,470,588	250,788,333	95.2	8,566,271	8,566,271	100.0	5,647,049	5,647,049	100.0
東京都	京	927,407,839	900,754,973	97.1	35,883,513	35,883,513	100.0	22,214,223	22,214,223	100.0
神奈川県	川	319,980,063	310,486,093	97.0	15,361,486	15,361,486	100.0	9,265,160	9,265,160	100.0
新潟	潟	57,933,802	56,121,666	96.9	1,798,156	1,798,156	100.0	974,997	974,997	100.0
富山	山	39,802,997	38,161,903	95.9	1,243,437	1,243,437	100.0	689,934	689,934	100.0
石川	川	42,739,085	41,161,594	96.3	1,063,294	1,063,294	100.0	645,924	645,924	100.0
福井	井	28,630,031	27,659,619	96.6	915,692	915,692	100.0	510,730	510,730	100.0
山梨	梨	29,815,587	28,948,546	97.1	700,279	700,279	100.0	456,359	456,359	100.0
長野	野	73,022,942	71,291,025	97.6	1,860,876	1,860,876	100.0	1,059,892	1,059,892	100.0
岐阜	阜	75,159,257	72,259,836	96.1	2,112,513	2,112,513	100.0	1,126,443	1,126,443	100.0
静岡県	岡	119,031,140	114,387,184	96.1	4,027,975	4,027,975	100.0	2,721,034	2,721,034	100.0
愛知県	知	300,962,334	290,554,181	96.5	13,884,750	13,884,750	100.0	7,182,624	7,182,624	100.0
三重	重	70,317,736	67,640,946	96.2	2,280,854	2,280,853	100.0	1,253,951	1,253,951	100.0
滋賀	賀	54,862,160	52,901,770	96.4	1,573,906	1,573,906	100.0	1,080,699	1,080,699	100.0
京都	都	70,591,654	68,959,881	97.7	4,359,628	4,359,628	100.0	2,390,122	2,390,122	100.0
大阪	阪	281,309,430	272,667,810	96.9	14,155,868	14,155,868	100.0	8,200,811	8,200,811	100.0
兵庫県	庫	197,261,637	189,813,036	96.2	10,117,771	10,117,771	100.0	5,465,332	5,465,332	100.0
奈良	良	50,109,584	48,644,178	97.1	2,879,213	2,879,213	100.0	1,654,300	1,654,300	100.0
和歌山	山	29,260,676	28,428,540	97.2	1,261,943	1,261,943	100.0	663,078	663,078	100.0
鳥取	取	16,286,496	15,918,538	97.7	466,980	466,980	100.0	327,307	327,307	100.0
島根	根	20,358,770	19,997,761	98.2	472,387	472,387	100.0	229,406	229,406	100.0
岡山	山	51,733,019	50,099,705	96.8	2,168,229	2,168,229	100.0	1,175,050	1,175,050	100.0
広島	島	83,594,646	80,425,100	96.2	3,156,907	3,156,907	100.0	1,651,223	1,651,223	100.0
山口	口	45,896,704	44,420,408	96.8	1,296,107	1,296,107	100.0	673,447	673,447	100.0
徳島	島	22,930,043	22,445,018	97.9	1,227,552	1,227,552	100.0	636,624	636,624	100.0
香川	川	33,354,322	32,293,872	96.8	1,373,566	1,373,566	100.0	627,284	627,284	100.0
愛媛	媛	41,456,861	40,657,494	98.1	1,202,109	1,202,109	100.0	707,619	707,619	100.0
高知	知	20,836,312	20,370,856	97.8	517,145	517,145	100.0	285,348	285,348	100.0
福岡	岡	134,322,015	128,896,173	96.0	4,252,748	4,252,748	100.0	2,602,699	2,602,699	100.0
佐賀	賀	24,136,781	23,549,426	97.6	446,250	446,250	100.0	236,089	236,089	100.0
長崎	崎	39,163,932	37,968,367	96.9	675,651	675,651	100.0	370,762	370,762	100.0
熊本	本	40,367,847	38,785,830	96.1	922,276	922,276	100.0	535,242	535,242	100.0
大分	分	34,078,981	33,216,721	97.5	622,116	622,116	100.0	365,423	365,423	100.0
宮崎	崎	29,881,260	29,101,567	97.4	491,540	491,540	100.0	281,699	281,699	100.0
鹿児島	島	44,912,334	43,489,089	96.8	642,140	642,140	100.0	389,358	389,358	100.0
沖縄	縄	41,350,847	39,820,696	96.3	430,770	430,770	100.0	271,729	271,729	100.0
合 計		4,702,895,085	4,544,233,123	96.6	167,026,641	167,027,690	100.0	98,370,519	98,370,519	100.0

(単位:千円, %)

都道府県名	法人県民税			利子割			個人事業税		
	調定額	収入額	収入率	調定額	収入額	収入率	調定額	収入額	収入率
北海道	20,813,581	20,660,087	99.3	758,177	758,177	100.0	5,262,435	4,908,754	93.3
青森	3,683,038	3,672,729	99.7	181,290	181,290	100.0	961,012	944,750	98.3
岩手	5,024,982	5,006,347	99.6	143,024	143,024	100.0	1,208,587	1,175,630	97.3
宮城	13,307,288	13,260,654	99.6	283,490	283,490	100.0	3,321,257	3,188,634	96.0
秋田	3,190,401	3,181,140	99.7	135,740	135,740	100.0	832,244	816,497	98.1
山形	3,950,584	3,934,076	99.6	185,594	185,594	100.0	1,164,911	1,125,405	96.6
福島	8,553,959	8,449,116	98.8	258,195	258,195	100.0	2,027,791	1,869,354	92.2
茨城	13,287,298	13,229,547	99.6	486,044	486,044	100.0	3,327,276	3,191,908	95.9
栃木	9,804,176	9,783,435	99.8	284,463	284,463	100.0	2,208,853	2,150,499	97.4
群馬	10,520,931	10,493,206	99.7	357,376	357,376	100.0	2,145,607	2,085,276	97.2
埼玉	26,238,613	26,135,233	99.6	1,346,457	1,348,238	100.1	13,850,480	13,580,407	98.1
千葉	24,103,780	23,940,031	99.3	1,188,716	1,188,716	100.0	8,420,957	8,198,334	97.4
東京都	259,100,540	257,531,977	99.4	7,009,343	7,002,190	99.9	54,713,211	53,691,469	98.1
神奈川県	41,432,646	41,321,537	99.7	1,602,121	1,602,122	100.0	19,325,080	18,972,330	98.2
新潟	9,199,364	9,185,087	99.8	343,507	343,507	100.0	2,321,696	2,256,011	97.2
富山	4,932,358	4,910,518	99.6	268,407	268,407	100.0	1,276,763	1,235,821	96.8
石川	6,874,225	6,838,874	99.5	216,522	216,522	100.0	1,731,596	1,655,395	95.6
福井	4,091,247	4,074,202	99.6	162,218	162,218	100.0	1,078,587	1,041,056	96.5
山梨	4,036,877	4,019,070	99.6	144,693	144,693	100.0	1,117,249	1,076,627	96.4
長野	9,040,057	9,010,327	99.7	405,170	405,170	100.0	2,058,668	1,999,753	97.1
岐阜	8,885,232	8,817,192	99.2	519,472	519,473	100.0	2,980,803	2,829,376	94.9
静岡県	17,956,196	17,907,339	99.7	837,125	837,125	100.0	6,106,590	5,955,090	97.5
愛知県	61,459,317	61,453,765	100.0	1,922,024	1,922,024	100.0	14,796,701	14,450,297	97.7
三重	8,598,350	8,573,703	99.7	437,725	437,725	100.0	2,504,433	2,451,513	97.9
滋賀	7,813,578	7,792,821	99.7	349,544	349,544	100.0	1,661,075	1,606,824	96.7
京都	15,538,079	15,434,577	99.3	522,421	522,421	100.0	4,262,193	4,159,329	97.6
大阪	81,844,012	81,772,277	99.9	2,991,094	2,991,094	100.0	16,186,133	15,854,321	98.0
兵庫県	22,850,632	22,754,883	99.6	1,527,382	1,527,382	100.0	7,532,239	7,360,055	97.7
奈良	3,626,156	3,610,106	99.6	424,391	424,391	100.0	1,378,822	1,358,578	98.5
和歌山	3,493,222	3,483,720	99.7	266,364	266,364	100.0	1,090,512	1,082,213	99.2
鳥取	1,986,614	1,983,260	99.8	126,655	126,655	100.0	524,473	513,815	98.0
島根	2,878,018	2,872,169	99.8	164,209	164,209	100.0	688,446	667,823	97.0
岡山	9,387,504	9,351,971	99.6	424,659	424,659	100.0	2,000,326	1,911,730	95.6
広島	14,095,327	14,037,054	99.6	705,758	705,758	100.0	4,060,043	3,963,663	97.6
山口	6,383,605	6,371,303	99.8	442,924	442,924	100.0	1,588,349	1,559,025	98.2
徳島	3,378,879	3,363,210	99.5	174,143	174,143	100.0	582,909	564,800	96.9
香川	5,492,617	5,468,754	99.6	311,750	311,750	100.0	899,002	885,874	98.5
愛媛	6,038,860	6,020,950	99.7	380,012	380,012	100.0	1,377,338	1,319,894	95.8
高知	2,338,448	2,332,230	99.7	227,735	227,735	100.0	841,801	834,731	99.2
福岡	26,423,867	26,270,517	99.4	719,420	719,420	100.0	7,446,892	7,209,603	96.8
佐賀	3,182,554	3,171,624	99.7	137,635	137,635	100.0	944,983	922,209	97.6
長崎	4,655,225	4,640,068	99.7	144,124	144,124	100.0	1,385,268	1,352,329	97.6
熊本	6,784,361	6,754,101	99.6	184,432	184,432	100.0	2,062,666	1,984,266	96.2
大分	4,436,411	4,395,804	99.1	182,832	182,832	100.0	1,106,519	1,075,750	97.2
宮崎	3,487,886	3,462,828	99.3	98,046	98,046	100.0	1,140,554	1,113,571	97.6
鹿児島	5,109,776	5,082,317	99.5	194,975	194,975	100.0	1,378,400	1,350,612	98.0
沖縄	5,409,215	5,382,726	99.5	122,957	122,957	100.0	1,957,429	1,931,463	98.7
合計	824,719,886	821,198,462	99.6	30,300,355	30,294,985	100.0	216,839,159	211,432,664	97.5

(単位:千円, %)

都道府県名	税目	法人事業税			地方消費税譲渡割			地方消費税貨物割		
		調定額	収入額	収入率	調定額	収入額	収入率	調定額	収入額	収入率
北海道	道	124,526,844	123,966,259	99.5	113,656,100	113,656,100	100.0	26,228,644	26,228,644	100.0
青森	森	24,386,416	24,359,957	99.9	24,572,744	24,572,744	100.0	2,144,142	2,144,142	100.0
岩手	手	25,928,860	25,864,145	99.8	21,188,723	21,188,723	100.0	137,109	137,109	100.0
宮城	城	74,545,392	74,384,263	99.8	52,749,160	52,749,160	100.0	13,081,319	13,081,319	100.0
秋田	田	18,238,767	18,225,070	99.9	14,452,137	14,452,137	100.0	1,304,444	1,304,444	100.0
山形	形	21,986,201	21,966,041	99.9	19,274,527	19,274,527	100.0	1,091,142	1,091,142	100.0
福島	島	55,994,883	55,368,196	98.9	35,276,214	35,276,214	100.0	1,808,629	1,808,629	100.0
茨城	城	81,196,909	80,971,781	99.7	50,237,833	50,237,833	100.0	17,945,358	17,945,358	100.0
栃木	木	53,961,899	53,932,839	99.9	33,986,349	33,986,349	100.0	419,235	419,235	100.0
群馬	馬	55,681,944	55,476,023	99.6	41,712,421	41,712,421	100.0	200,094	200,094	100.0
埼玉	玉	141,667,257	141,380,145	99.8	120,391,607	120,391,607	100.0	502,054	502,054	100.0
千葉	葉	138,015,279	137,536,068	99.7	94,327,526	94,327,526	100.0	299,316,974	299,316,974	100.0
東京都	京	1,213,021,036	1,207,510,389	99.5	1,285,821,927	1,285,821,927	100.0	193,069,612	193,069,612	100.0
神奈川県	川	257,814,139	257,764,379	99.9	148,515,623	148,515,623	100.0	135,816,674	135,816,674	100.0
新潟	潟	57,754,566	57,713,274	99.9	46,826,675	46,826,675	100.0	9,455,609	9,455,609	100.0
富山	山	31,469,964	31,409,867	99.8	28,835,263	28,835,263	100.0	2,816,663	2,816,663	100.0
石川	川	36,467,118	36,343,031	99.7	29,079,766	29,079,766	100.0	2,486,947	2,486,947	100.0
福井	井	29,103,950	29,068,891	99.9	19,743,659	19,743,659	100.0	1,025,431	1,025,431	100.0
山梨	梨	22,390,821	22,345,656	99.8	11,019,982	11,019,982	100.0	118,408	118,408	100.0
長野	野	53,312,005	53,208,430	99.8	35,639,878	35,639,878	100.0	147,913	147,913	100.0
岐阜	阜	50,761,127	50,640,727	99.8	44,907,713	44,907,713	100.0	178,232	178,232	100.0
静岡県	岡	126,300,753	126,136,555	99.9	69,608,326	69,608,326	100.0	16,539,282	16,539,282	100.0
愛知県	知	324,338,582	324,974,962	100.2	154,321,293	154,321,293	100.0	104,005,896	104,005,896	100.0
三重	重	53,757,592	53,679,608	99.9	31,740,028	31,740,028	100.0	24,932,685	24,932,685	100.0
滋賀	賀	45,442,022	45,388,256	99.9	21,154,591	21,154,591	100.0	143,242	143,242	100.0
京都	都	81,115,788	80,877,075	99.7	43,058,234	43,058,234	100.0	778,992	778,992	100.0
大阪	阪	387,950,456	388,393,945	100.1	317,869,986	317,869,986	100.0	168,162,062	168,162,062	100.0
兵庫県	庫	146,445,923	146,110,371	99.8	103,697,254	103,697,254	100.0	90,730,066	90,730,066	100.0
奈良	良	19,730,302	19,693,821	99.8	14,835,922	14,835,922	100.0	3,221	3,221	100.0
和歌山	歌	19,352,584	19,321,333	99.8	15,050,127	15,050,127	100.0	3,576,800	3,576,800	100.0
鳥取	取	11,416,994	11,399,655	99.8	9,071,456	9,071,456	100.0	508,853	508,853	100.0
島根	根	16,237,940	16,207,274	99.8	11,631,866	11,631,866	100.0	542,275	542,275	100.0
岡山	山	52,297,704	52,218,561	99.8	38,743,684	38,743,684	100.0	21,233,763	21,233,763	100.0
広島	島	83,176,714	82,996,887	99.8	54,551,104	54,551,104	100.0	10,824,439	10,824,439	100.0
山口	口	36,976,897	36,939,876	99.9	28,019,518	28,019,518	100.0	22,573,715	22,573,715	100.0
徳島	島	17,444,496	17,345,671	99.4	9,995,152	9,995,152	100.0	1,819,487	1,819,487	100.0
香川	川	28,927,800	28,878,298	99.8	23,601,574	23,601,574	100.0	3,778,632	3,778,632	100.0
愛媛	媛	35,894,444	35,840,320	99.8	22,335,498	22,335,498	100.0	9,383,065	9,383,065	100.0
高知	知	12,866,272	12,836,154	99.8	11,828,835	11,828,835	100.0	342,022	342,022	100.0
福岡	岡	145,390,049	144,702,466	99.5	120,680,482	120,680,482	100.0	60,585,165	60,585,165	100.0
佐賀	賀	19,617,673	19,580,085	99.8	14,096,602	14,096,602	100.0	1,348,181	1,348,181	100.0
長崎	崎	23,611,089	23,583,570	99.9	20,345,703	20,345,703	100.0	5,004,050	5,004,050	100.0
熊本	本	34,711,863	34,597,020	99.7	27,242,959	27,242,959	100.0	1,034,976	1,034,976	100.0
大分	分	25,426,001	25,249,976	99.3	21,390,991	21,390,991	100.0	9,627,776	9,627,776	100.0
宮崎	崎	20,587,840	20,492,416	99.5	16,132,172	16,132,172	100.0	403,985	403,985	100.0
鹿児島	島	27,813,017	27,716,583	99.7	26,043,775	26,043,775	100.0	3,676,960	3,676,960	100.0
沖縄	縄	30,638,251	30,524,599	99.6	23,268,262	23,268,262	100.0	2,162,422	2,162,422	100.0
合計	計	4,395,694,423	4,385,120,768	99.8	3,522,531,220	3,522,531,220	100.0	1,273,016,645	1,273,016,645	100.0

(単位:千円, %)

都道府県名	税目	不動産取得税			県たばこ税			ゴルフ場利用税		
		調定額	収入額	収入率	調定額	収入額	収入率	調定額	収入額	収入率
北海道	道	16,573,457	15,905,488	96.0	7,094,974	7,094,957	100.0	1,573,855	1,569,098	99.7
青森	森	2,207,428	2,188,094	99.1	1,627,562	1,627,562	100.0	145,989	145,989	100.0
岩手	手	2,519,358	2,474,538	98.2	1,418,550	1,418,550	100.0	274,200	274,200	100.0
宮城	城	7,291,442	7,129,449	97.8	2,779,537	2,779,547	100.0	721,861	721,861	100.0
秋田	田	1,911,220	1,805,416	94.5	1,091,696	1,091,696	100.0	157,240	157,240	100.0
山形	形	2,041,741	2,000,515	98.0	1,097,062	1,097,062	100.0	113,185	113,185	100.0
福島	島	3,194,578	3,026,638	94.7	2,443,000	2,442,999	100.0	577,917	562,976	97.4
茨城	城	6,264,712	6,129,406	97.8	3,405,709	3,405,709	100.0	2,578,150	2,569,785	99.7
栃木	木	5,022,544	4,966,790	98.9	2,248,472	2,248,471	99.9	2,192,340	2,191,743	99.9
群馬	馬	5,505,991	5,376,614	97.7	2,177,105	2,177,104	100.0	1,136,921	1,136,921	100.0
埼玉	玉	19,689,817	19,327,358	98.2	7,422,176	7,422,192	100.0	2,084,728	2,084,728	100.0
千葉	葉	18,857,326	18,045,259	95.7	6,508,319	6,508,277	100.0	4,191,004	4,191,004	100.0
東京都	京	83,916,694	82,432,601	98.2	16,197,216	16,195,870	100.0	630,455	630,455	100.0
神奈川県	川	28,767,497	26,858,262	93.4	8,861,004	8,860,997	99.9	1,506,052	1,506,052	100.0
新潟	潟	4,865,375	4,749,997	97.6	2,343,222	2,343,220	100.0	542,400	536,946	99.0
富山	山	2,343,089	2,284,758	97.5	1,096,044	1,096,044	100.0	298,320	298,320	100.0
石川	川	3,257,093	3,138,335	96.4	1,248,386	1,248,381	100.0	553,365	548,258	99.1
福井	井	1,726,624	1,680,844	97.3	854,261	854,261	100.0	235,506	235,506	100.0
山梨	梨	1,918,874	1,888,874	98.4	941,585	941,585	100.0	736,043	735,157	99.9
長野	野	4,841,962	4,755,556	98.2	2,035,108	2,035,108	100.0	795,522	794,425	99.9
岐阜	阜	4,876,181	4,783,028	98.1	1,964,399	1,964,398	100.0	1,645,092	1,645,092	100.0
静岡県	岡	10,263,692	10,045,903	97.9	3,849,248	3,849,247	100.0	2,382,174	2,382,174	100.0
愛知県	知	27,684,621	26,991,125	97.5	7,888,667	7,888,667	100.0	1,413,008	1,413,008	100.0
三重	重	5,633,939	5,590,592	99.2	1,916,624	1,916,624	100.0	1,666,715	1,666,715	100.0
滋賀	賀	5,221,802	4,703,947	90.1	1,434,202	1,434,202	100.0	1,039,389	1,033,120	99.4
京都	都	9,889,665	9,409,455	95.1	2,708,137	2,708,138	100.0	741,259	741,259	100.0
大阪	阪	43,548,054	41,327,140	94.9	11,064,027	11,064,018	100.0	1,360,355	1,359,179	99.9
兵庫県	庫	17,279,609	16,890,286	97.7	5,258,817	5,258,814	100.0	3,494,148	3,493,069	100.0
奈良	良	2,295,541	2,154,717	93.9	1,143,704	1,143,704	100.0	830,825	826,325	99.5
和歌山	山	1,799,771	1,719,093	95.5	1,058,549	1,058,549	100.0	313,892	313,892	100.0
鳥取	取	913,449	855,897	93.7	583,765	583,765	100.0	95,012	93,519	98.4
島根	根	1,325,009	1,303,040	98.3	640,651	640,651	100.0	92,581	92,581	100.0
岡山	山	4,583,600	4,506,956	98.3	2,021,722	2,021,722	100.0	647,500	647,500	100.0
広島	島	9,315,447	8,701,722	93.4	2,910,774	2,910,771	100.0	696,844	696,844	100.0
山口	口	2,711,317	2,684,094	99.0	1,427,163	1,427,163	100.0	457,967	457,967	100.0
徳島	島	1,665,085	1,628,654	97.8	792,444	792,444	100.0	240,364	240,364	100.0
香川	川	1,911,775	1,876,814	98.2	1,045,131	1,045,131	100.0	335,669	335,669	100.0
愛媛	媛	3,311,798	3,256,988	98.3	1,417,163	1,417,163	100.0	339,120	339,120	100.0
高知	知	1,176,838	1,164,011	98.9	808,643	808,641	100.0	226,863	226,863	100.0
福岡	岡	16,555,012	15,994,136	96.6	6,136,964	6,136,959	100.0	1,030,451	1,028,921	99.9
佐賀	賀	1,837,403	1,787,274	97.3	984,092	984,092	100.0	281,845	281,845	100.0
長崎	崎	2,602,611	2,554,134	98.1	1,506,567	1,506,567	100.0	280,006	280,006	100.0
熊本	本	4,999,752	4,865,366	97.3	1,976,222	1,976,222	100.0	567,893	567,893	100.0
大分	分	2,513,355	2,464,202	98.0	1,278,185	1,278,185	100.0	334,179	334,179	100.0
宮崎	崎	2,425,241	2,398,599	98.9	1,253,937	1,253,937	100.0	395,303	395,303	100.0
鹿児島	島	3,882,643	3,708,658	95.5	1,756,728	1,756,728	100.0	383,836	383,454	99.9
沖縄	縄	4,792,458	4,667,151	97.4	1,818,913	1,818,914	100.0	795,308	795,308	100.0
合計	計	417,732,490	404,197,774	96.8	139,536,427	139,535,008	100.0	43,132,651	43,075,018	99.9

(単位:千円, %)

都道府県名	税目	自動車取得税			軽油引取税			自動車税(～R1.9)		
		調定額	収入額	収入率	調定額	収入額	収入率	調定額	収入額	収入率
北海道	北	5,071,306	5,069,581	100.0	56,739,831	55,581,104	98.0	76,947,075	76,013,439	98.8
青森	森	1,130,131	1,130,131	100.0	13,367,891	13,331,154	99.7	16,580,862	16,460,620	99.3
岩手	手	1,073,882	1,073,882	100.0	16,171,635	15,868,737	98.1	17,710,910	17,632,491	99.6
宮城	城	1,853,151	1,853,080	100.0	25,971,654	25,836,560	99.5	33,070,097	32,827,352	99.3
秋田	田	920,183	920,183	100.0	8,985,587	8,985,273	99.9	13,454,974	13,418,968	99.7
山形	形	968,012	968,012	100.0	9,175,894	9,150,264	99.7	16,013,584	15,949,489	99.6
福島	島	1,615,914	1,615,914	100.0	24,805,992	24,717,507	99.6	30,748,840	30,229,712	98.3
茨城	城	2,712,024	2,712,024	100.0	32,970,876	32,812,082	99.5	50,401,782	49,827,311	98.9
栃木	木	1,755,526	1,755,526	100.0	21,841,568	21,838,796	99.9	34,807,938	34,685,779	99.6
群馬	馬	2,006,910	2,006,910	100.0	17,616,238	17,616,238	100.0	34,038,209	33,861,659	99.5
埼玉	玉	5,617,562	5,617,562	100.0	51,684,171	51,439,003	99.5	85,110,381	84,505,372	99.3
千葉	葉	4,614,823	4,614,126	100.0	40,862,349	40,260,824	98.5	74,910,215	73,832,087	98.6
東京都	京	9,266,007	9,265,957	100.0	40,619,997	39,250,620	96.6	103,320,663	102,536,511	99.2
神奈川県	川	6,526,395	6,526,312	99.9	42,450,002	40,769,548	96.0	90,787,190	90,008,348	99.1
新潟	潟	1,972,004	1,972,004	100.0	23,058,567	23,011,854	99.8	31,424,585	31,374,352	99.8
富山	山	937,877	937,877	100.0	11,313,921	10,924,559	96.6	16,918,121	16,841,663	99.5
石川	川	1,137,904	1,137,904	100.0	10,181,334	10,108,068	99.3	17,807,374	17,574,081	98.7
福井	井	778,588	778,588	100.0	8,213,111	8,199,076	99.8	12,134,750	12,038,337	99.2
山梨	梨	730,977	730,977	100.0	7,260,718	7,260,718	100.0	12,904,093	12,802,869	99.2
長野	野	2,029,010	2,029,010	100.0	17,817,367	17,679,983	99.2	31,569,463	31,380,687	99.4
岐阜	阜	2,125,938	2,125,892	100.0	17,442,860	17,248,989	98.9	31,902,687	31,472,596	98.7
静岡県	岡	3,472,936	3,472,936	100.0	38,486,739	38,483,310	100.0	53,872,356	53,490,659	99.3
愛知県	知	8,707,200	8,707,087	100.0	61,070,053	59,380,708	97.2	116,082,530	115,168,188	99.2
三重	重	1,915,754	1,915,754	100.0	21,732,686	21,471,968	98.8	27,376,544	27,251,346	99.5
滋賀	賀	1,332,731	1,332,731	100.0	13,389,590	12,964,216	96.8	18,170,176	17,991,479	99.0
京都	都	2,032,999	2,033,295	100.0	14,395,729	14,140,033	98.2	25,200,898	24,801,961	98.4
大阪	阪	6,292,989	6,292,910	100.0	47,881,188	47,346,866	98.9	78,256,880	77,436,487	99.0
兵庫県	庫	4,260,561	4,260,561	100.0	40,304,891	39,774,475	98.7	61,576,844	60,872,039	98.9
奈良	良	984,446	984,446	100.0	7,184,401	6,848,797	95.3	15,192,316	14,975,016	98.6
和歌山	山	800,333	800,333	100.0	6,432,451	6,017,393	93.5	11,073,386	11,032,695	99.6
鳥取	取	464,708	464,708	100.0	4,981,612	4,950,238	99.4	6,973,965	6,955,932	99.7
島根	根	568,583	568,583	100.0	5,200,906	5,145,784	98.9	8,103,113	8,066,601	99.5
岡山	山	1,632,551	1,632,551	100.0	20,259,270	19,938,119	98.4	25,637,803	25,481,317	99.4
広島	島	2,434,240	2,434,240	100.0	24,152,528	23,590,452	97.7	33,294,156	33,120,389	99.5
山口	口	1,175,000	1,175,000	100.0	14,095,571	13,835,262	98.2	17,739,274	17,689,024	99.7
徳島	島	564,828	564,828	100.0	5,540,286	5,537,606	100.0	10,132,737	10,066,000	99.3
香川	川	766,313	766,313	100.0	9,527,874	9,526,240	100.0	13,087,479	12,967,211	99.1
愛媛	媛	957,197	957,197	100.0	10,460,144	10,458,286	100.0	15,655,629	15,518,720	99.1
高知	知	484,815	484,815	100.0	4,714,822	4,691,961	99.5	7,771,497	7,725,929	99.4
福岡	岡	3,993,084	3,993,084	100.0	39,997,879	39,273,094	98.2	59,878,188	59,487,459	99.3
佐賀	賀	613,888	613,888	100.0	9,377,198	9,186,394	98.0	10,288,308	10,247,307	99.6
長崎	崎	770,295	770,295	100.0	7,234,016	7,175,870	99.2	12,868,579	12,821,140	99.6
熊本	本	1,315,831	1,315,831	100.0	14,690,193	14,579,831	99.2	22,004,525	21,868,987	99.4
大分	分	855,317	855,317	100.0	9,088,284	9,076,399	99.9	14,191,594	14,109,073	99.4
宮崎	崎	777,978	777,978	100.0	9,409,209	9,274,550	98.6	13,272,061	13,232,507	99.7
鹿児島	島	1,003,786	1,003,786	100.0	12,417,337	12,349,641	99.5	18,092,948	17,919,363	99.0
沖縄	縄	847,387	847,387	100.0	7,955,053	7,910,510	99.4	14,932,844	14,825,615	99.3
合計	計	103,869,874	103,867,306	100.0	958,531,473	944,818,960	98.6	1,543,290,924	1,530,396,166	99.2

(単位:千円,%)

都道府県名	税目	自動車税 (環境性能割)			自動車税 (種別割)			鉦区税		
		調定額	収入額	収入率	調定額	収入額	収入率	調定額	収入額	収入率
北海道		1,957,367	1,957,367	100.0	530,306	522,653	98.6	33,873	33,803	99.8
青森		410,900	410,900	100.0	110,512	110,512	100.0	2,654	2,654	100.0
岩手		404,827	404,827	100.0	115,801	115,801	100.0	18,536	18,134	97.8
宮城		853,751	853,751	100.0	264,887	264,410	99.8	2,537	2,537	100.0
秋田		327,764	327,764	100.0	87,064	87,064	100.0	10,579	10,037	94.9
山形		360,551	360,551	100.0	108,329	108,329	100.0	2,536	2,536	100.0
福島		721,145	721,145	100.0	232,941	232,941	100.0	10,382	10,382	100.0
茨城		1,157,030	1,157,030	100.0	442,920	442,607	99.9	4,358	4,308	98.9
栃木		819,089	819,089	100.0	269,582	269,582	100.0	7,869	7,869	100.0
群馬		857,179	857,179	100.0	241,766	241,766	100.0	1,717	1,717	100.0
埼玉		2,534,948	2,534,948	100.0	689,840	689,449	99.9	5,153	5,126	99.5
千葉		2,113,283	2,106,538	99.7	607,855	607,648	100.0	41,692	41,692	100.0
東京都		4,783,272	4,786,488	100.1	906,365	906,431	100.0	2,119	2,119	100.0
神奈川県		3,134,286	3,134,506	100.0	768,590	768,590	100.0	1	1	100.0
新潟		734,927	734,927	100.0	194,949	194,934	100.0	41,762	41,762	100.0
富山		381,306	381,306	100.0	105,943	105,943	100.0	891	891	100.0
石川		501,877	501,877	100.0	123,568	123,568	100.0	428	428	100.0
福井		354,341	354,341	100.0	79,652	79,652	100.0	2,217	2,217	100.0
山梨		302,975	302,975	100.0	80,456	80,440	100.0	234	234	100.0
長野		843,436	843,436	100.0	214,703	214,703	100.0	2,613	2,553	97.7
岐阜		862,143	862,143	100.0	237,619	237,602	100.0	20,903	16,510	79.0
静岡県		1,460,938	1,460,938	100.0	396,132	396,132	100.0	4,049	4,049	100.0
愛知県		4,185,896	4,185,822	100.0	1,020,743	1,020,696	100.0	2,509	2,509	100.0
三重		796,129	796,129	100.0	202,143	202,143	100.0	2,905	2,905	100.0
滋賀		556,265	556,265	100.0	141,628	141,587	100.0	7,262	7,262	100.0
京都		911,231	911,231	100.0	208,936	208,936	100.0	625	507	81.1
大阪		2,996,542	2,996,559	100.0	705,789	705,788	100.0	40	40	100.0
兵庫県		1,940,276	1,940,276	100.0	476,291	476,251	100.0	10,368	10,368	100.0
奈良		433,073	433,073	100.0	112,521	112,502	100.0	680	680	100.0
和歌山		309,946	309,946	100.0	75,871	75,871	100.0	91	91	100.0
鳥取		170,309	170,309	100.0	48,054	48,054	100.0	734	734	100.0
島根		207,117	207,117	100.0	57,395	57,395	100.0	1,153	1,153	100.0
岡山		678,727	678,727	100.0	185,227	185,227	100.0	10,811	10,811	100.0
広島		1,075,547	1,075,547	100.0	272,929	272,929	100.0	4,418	4,418	100.0
山口		496,047	496,047	100.0	136,873	136,873	100.0	8,795	8,795	100.0
徳島		228,381	228,381	100.0	61,440	61,440	100.0	1,386	1,386	100.0
香川		296,159	296,159	100.0	88,923	88,871	99.9	12	12	100.0
愛媛		391,275	391,275	100.0	102,854	102,854	100.0	3,561	2,861	80.3
高知		171,152	171,152	100.0	49,163	49,163	100.0	7,316	7,316	100.0
福岡		1,844,889	1,844,889	100.0	492,208	492,208	100.0	5,252	4,520	86.1
佐賀		230,818	230,700	99.9	82,725	82,249	99.4	231	231	100.0
長崎		282,765	282,765	100.0	88,863	88,863	100.0	3,720	3,720	100.0
熊本		504,667	504,667	100.0	161,964	161,275	99.6	9,431	8,991	95.3
大分		327,020	327,020	100.0	98,358	98,358	100.0	12,339	12,339	100.0
宮崎		312,267	312,267	100.0	98,624	98,624	100.0	7,643	7,643	100.0
鹿児島		369,194	369,194	100.0	0	0	0.0	12,225	8,848	72.4
沖縄		254,135	254,128	100.0	133,721	131,291	98.2	7,386	7,176	97.2
合計		45,847,162	45,843,671	100.0	11,913,024	11,900,205	99.9	337,996	326,876	96.7

都道府県名	固定資産税			法定外普通税			狩猟税		
	調定額	収入額	収入率	調定額	収入額	収入率	調定額	収入額	収入率
北海道	597,197	597,197	100.0	899,960	899,960	100.0	45,498	45,498	100.0
青森	515,796	515,796	100.0	19,414,157	19,414,157	100.0	4,469	4,469	100.0
岩手	0	0	0.0	0	0	0.0	13,197	13,197	100.0
宮城	0	0	0.0	181,020	181,020	100.0	11,814	11,814	100.0
秋田	0	0	0.0	0	0	0.0	1,465	1,465	100.0
山形	0	0	0.0	0	0	0.0	4,425	4,425	100.0
福島	4,401,838	4,401,838	100.0	0	0	0.0	14,891	14,891	100.0
茨城	0	0	0.0	1,231,648	1,231,648	100.0	41,249	41,249	100.0
栃木	0	0	0.0	0	0	0.0	24,189	24,189	100.0
群馬	0	0	0.0	0	0	0.0	19,548	19,548	100.0
埼玉	0	0	0.0	0	0	0.0	20,797	20,797	100.0
千葉県	0	0	0.0	0	0	0.0	32,372	32,372	100.0
東京都	0	0	0.0	0	0	0.0	4,146	4,146	100.0
神奈川県	0	0	0.0	0	0	0.0	16,266	16,266	100.0
新潟	0	0	0.0	3,460,042	3,460,042	100.0	11,813	11,813	100.0
富山	0	0	0.0	0	0	0.0	6,160	6,160	100.0
石川	0	0	0.0	770,452	770,452	100.0	11,741	11,741	100.0
福井	0	0	0.0	11,129,249	11,129,249	100.0	10,068	10,068	100.0
山梨	0	0	0.0	0	0	0.0	13,621	13,621	100.0
長野	0	0	0.0	0	0	0.0	19,020	19,020	100.0
岐阜	0	0	0.0	0	0	0.0	243	243	100.0
静岡県	0	0	0.0	1,240,416	1,240,416	100.0	38,477	38,477	100.0
愛知県	2,479,880	2,479,880	100.0	0	0	0.0	11,957	11,957	100.0
三重	0	0	0.0	0	0	0.0	18,863	18,863	100.0
滋賀	0	0	0.0	0	0	0.0	14,347	14,347	100.0
京都	0	0	0.0	0	0	0.0	19,283	19,283	100.0
大阪府	43	43	100.0	0	0	0.0	8,275	8,275	100.0
兵庫県	0	0	0.0	0	0	0.0	36,516	36,516	100.0
奈良	0	0	0.0	0	0	0.0	11,922	11,922	100.0
和歌山	0	0	0.0	0	0	0.0	14,968	14,968	100.0
鳥取	0	0	0.0	0	0	0.0	6,035	6,035	100.0
島根	0	0	0.0	743,366	743,366	100.0	11,796	11,796	100.0
岡山	0	0	0.0	0	0	0.0	17,800	17,800	100.0
広島	0	0	0.0	0	0	0.0	24,694	24,694	100.0
山口	0	0	0.0	0	0	0.0	12,005	12,005	100.0
徳島	0	0	0.0	0	0	0.0	13,163	13,163	100.0
香川県	0	0	0.0	0	0	0.0	4,506	4,506	100.0
愛媛	0	0	0.0	1,170,792	1,170,792	100.0	25,520	25,520	100.0
高知県	0	0	0.0	0	0	0.0	21,110	21,110	100.0
福岡	0	0	0.0	0	0	0.0	18,220	18,220	100.0
佐賀	0	0	0.0	3,364,379	3,364,379	100.0	8,958	8,958	100.0
長崎	0	0	0.0	0	0	0.0	8,759	8,759	100.0
熊本	0	0	0.0	0	0	0.0	19,155	19,155	100.0
大分	0	0	0.0	0	0	0.0	22,828	22,828	100.0
宮崎	0	0	0.0	0	0	0.0	23,449	23,449	100.0
鹿児島	0	0	0.0	1,772,577	1,772,577	100.0	25,257	25,257	100.0
沖縄	0	0	0.0	1,006,816	1,006,816	100.0	2,643	2,643	100.0
合計	7,994,754	7,994,754	100.0	46,384,874	46,384,874	100.0	767,498	767,498	100.0

(単位:千円, %)

都道府県名	税目	法定外目的税			旧法による税		
		調定額	収入額	収入率	調定額	収入額	収入率
北海道	道	868,036	866,665	99.8	0	0	0.0
青森	森	84,652	84,652	100.0	0	0	0.0
岩手	手	95,439	95,439	100.0	0	0	0.0
宮城	城	402,563	402,563	100.0	0	0	0.0
秋田	田	233,327	233,327	100.0	1,828	416	22.8
山形	形	180,377	180,377	100.0	0	0	0.0
福島	島	477,022	477,022	100.0	0	0	0.0
茨城	城	0	0	0.0	1,264	520	41.1
栃木	木	0	0	0.0	0	0	0.0
群馬	馬	0	0	0.0	0	0	0.0
埼玉	玉	0	0	0.0	0	0	0.0
千葉	葉	0	0	0.0	0	0	0.0
東京都	京	2,707,504	2,707,789	100.0	0	0	0.0
神奈川県	川	0	0	0.0	0	0	0.0
新潟	潟	170,923	170,923	100.0	0	0	0.0
富山	山	0	0	0.0	0	0	0.0
石川	川	0	0	0.0	0	0	0.0
福井	井	0	0	0.0	0	0	0.0
山梨	梨	0	0	0.0	0	0	0.0
長野	野	0	0	0.0	0	0	0.0
岐阜	阜	11,197	11,197	100.0	64,637	4,652	7.2
静岡県	岡	0	0	0.0	84,574	120	0.1
愛知県	知	554,517	554,517	100.0	2,682	1,350	50.3
三重	重	446,161	446,161	100.0	0	0	0.0
滋賀	賀	31,510	31,510	100.0	0	0	0.0
京都	都	190,160	190,160	100.0	1,132	300	26.5
大阪	阪	1,237,577	1,237,344	100.0	454,121	30,821	6.8
兵庫県	庫	0	0	0.0	0	0	0.0
奈良	良	166,908	166,908	100.0	0	0	0.0
和歌山	山	0	0	0.0	0	0	0.0
鳥取	取	8,819	8,819	100.0	0	0	0.0
島根	根	176,611	176,611	100.0	0	0	0.0
岡山	山	654,483	618,326	94.5	0	0	0.0
広島	島	650,421	650,421	100.0	0	0	0.0
山口	口	221,476	221,476	100.0	0	0	0.0
徳島	島	0	0	0.0	233	233	100.0
香川	川	0	0	0.0	0	0	0.0
愛媛	媛	280,435	280,435	100.0	0	0	0.0
高知	知	0	0	0.0	0	0	0.0
福岡	岡	196,014	196,014	100.0	0	0	0.0
佐賀	賀	99,652	99,652	100.0	0	0	0.0
長崎	崎	72,170	72,170	100.0	0	0	0.0
熊本	本	110,763	110,763	100.0	0	0	0.0
大分	分	736,230	436,131	59.2	0	0	0.0
宮崎	崎	285,970	285,970	100.0	0	0	0.0
鹿児島	島	230,787	230,787	100.0	0	0	0.0
沖縄	縄	38,390	38,390	100.0	0	0	0.0
合計	計	11,620,094	11,282,519	97.1	610,471	38,412	6.3

6 県税調定収入額の推移

年 度	最 終 予 算 額	調 定 額	収 入 額	過 誤 納 額
21	83,071,984	97,747,816	96,523,732	51,053
22	519,127,352	574,606,817	558,531,280	441,786
23	1,465,722,126	1,645,722,208	1,537,402,992	2,829,122
24	2,259,864,001	2,552,070,622	2,307,041,548	4,986,849
25	1,242,360,225	1,923,016,915	1,395,357,884	2,339,372
26	2,422,285,431	2,960,437,340	2,624,507,962	2,884,409
27	2,494,956,685	2,937,325,173	2,558,489,677	2,052,028
28	3,230,026,006	3,734,238,221	3,325,421,841	2,436,581
29	3,118,241,009	3,588,829,611	3,133,301,363	11,384,071
30	2,970,171,020	3,431,611,328	2,978,129,158	8,584,977
31	3,395,210,822	4,017,562,123	3,603,551,351	4,175,668
32	4,328,783,800	5,051,024,436	4,563,487,050	3,806,277
33	4,860,817,500	5,343,234,279	4,935,237,934	3,937,888
34	5,005,542,200	5,599,995,639	5,242,429,717	3,483,894
35	6,555,256,000	7,482,565,783	7,087,064,791	1,879,579
36	8,610,803,000	9,694,124,534	9,165,448,955	3,749,075
37	11,165,650,000	12,381,619,392	11,474,383,761	11,741,085
38	13,483,261,000	14,687,045,255	13,642,335,136	2,562,395
39	16,690,961,000	18,068,947,692	16,875,242,599	997,837
40	18,617,839,000	20,036,391,725	18,880,873,479	1,351,274
41	20,713,460,000	23,746,769,075	22,404,095,731	1,790,885
42	25,533,587,000	29,238,594,539	27,392,532,342	1,502,251
43	32,502,876,000	37,193,351,112	35,168,176,044	392,176
44	41,300,921,000	44,464,413,374	41,864,910,054	86,510
45	49,017,915,000	53,873,688,161	50,842,339,777	90,484
46	54,890,462,000	59,125,087,765	55,966,879,578	170,016
47	64,564,687,000	67,515,029,554	63,608,685,783	127,160
48	82,588,906,000	92,315,997,561	85,277,757,263	605,169
49	106,977,700,000	115,152,525,620	107,119,541,432	564,027
50	101,412,813,000	103,283,417,783	97,206,462,737	211,153

(単位：円，%)

不納欠損額	収入未済額	調定に対する	予算に対する	対前年比率	
		収入率	収入率	調定	収入
2,428	1,272,709	98.7	116.2	—	—
37,033	16,480,290	97.2	107.6	587.8	578.6
232,101	110,916,237	93.4	104.9	286.4	275.3
1,824,999	248,190,924	90.4	102.1	155.1	150.1
112,365,292	417,633,111	72.6	112.3	75.4	60.5
3,767,475	335,046,312	88.7	108.3	153.9	188.1
5,474,232	375,413,292	87.1	102.5	99.2	97.5
15,668,556	395,584,405	89.1	103.0	127.1	130.0
16,925,895	449,986,424	87.3	100.5	96.1	94.2
86,727,079	375,340,068	86.8	100.3	95.6	95.0
70,199,689	347,986,751	89.7	106.1	117.1	121.0
50,207,967	441,135,696	90.3	105.4	125.7	126.6
39,391,879	372,542,354	92.4	101.5	105.8	108.1
26,691,937	334,357,879	93.6	104.7	104.8	106.2
25,156,852	372,223,719	94.7	108.1	133.6	135.2
22,521,201	509,903,453	94.5	106.4	129.6	129.3
21,175,905	897,800,811	92.7	102.8	127.7	125.2
15,723,234	1,031,549,280	92.9	101.2	118.6	118.9
11,286,032	1,183,416,898	93.4	101.1	123.0	123.7
12,644,891	1,144,224,629	94.2	101.4	110.9	111.9
11,522,731	1,332,941,498	94.3	108.2	118.5	118.7
17,811,371	1,829,753,077	93.7	107.3	123.1	122.3
16,119,795	2,009,447,449	94.6	108.2	127.2	128.4
14,552,768	2,585,037,062	94.2	101.4	119.5	119.0
20,130,070	3,011,308,798	94.4	103.7	121.2	121.4
22,805,780	3,135,572,423	94.7	102.0	109.7	110.1
32,777,392	3,873,693,539	94.2	98.5	114.2	113.7
43,297,443	6,995,548,024	92.4	103.3	136.7	134.1
43,335,729	7,990,212,486	93.0	100.1	124.7	125.6
45,939,471	6,031,226,728	94.1	95.9	89.7	90.7

年 度	最 終 予 算 額	調 定 額	收 入 額	過 誤 納 額
51	114,819,000,000	113,004,053,547	103,866,798,095	1,270,968
52	126,563,292,000	126,213,157,993	116,906,845,877	367,948
53	121,769,019,000	135,619,576,437	124,196,399,293	99,157
54	142,995,000,000	160,442,250,259	147,537,375,521	87,792
55	160,003,251,000	177,909,121,188	163,582,156,726	248,393
56	176,793,734,000	194,735,314,615	179,383,945,880	322,373
57	186,717,000,000	202,741,298,276	187,445,294,954	795,359
58	187,156,000,000	207,598,149,863	192,053,764,638	77,771
59	201,508,000,000	218,188,048,332	203,961,867,814	21,215
60	218,731,000,000	235,001,879,379	219,397,701,236	28,325
61	218,903,000,000	238,768,696,451	222,052,442,127	11,772
62	235,173,000,000	255,692,850,330	238,064,979,999	8,433
63	273,600,000,000	291,358,317,274	273,637,564,143	—
元	292,991,000,000	313,233,507,138	294,830,246,474	—
2	313,446,000,000	333,007,937,098	313,855,640,113	—
3	330,621,000,000	348,996,353,323	330,401,449,077	—
4	307,953,000,000	332,655,334,891	312,076,479,730	—
5	291,342,000,000	315,339,475,115	292,967,332,053	—
6	284,188,000,000	310,799,277,284	287,343,920,640	—
7	297,277,000,000	313,142,518,395	301,400,974,686	—
8	301,996,000,000	315,487,448,044	303,044,833,213	—
9	301,378,000,000	316,009,963,391	303,536,035,556	—
10	299,181,000,000	312,913,370,809	301,028,610,537	—
11	286,924,000,000	302,077,425,968	290,354,596,613	—
12	315,567,000,000	330,862,591,279	319,129,740,194	—
13	306,558,000,000	319,114,538,299	307,361,094,504	—
14	268,096,000,000	281,072,309,596	270,083,123,490	—
15	269,633,000,000	281,939,282,839	271,064,203,186	—
16	279,065,000,000	292,891,886,111	282,857,040,001	—
17	306,269,000,000	316,979,971,292	307,543,227,105	—

(単位：円，%)

不納欠損額	収入未済額	調定に対する	予算に対する	対前年比率	
		収入率	収入率	調定	収入
56,164,457	9,082,361,963	91.9	90.5	109.4	106.9
62,296,123	9,244,383,941	92.6	92.4	111.7	112.6
109,662,727	11,313,613,574	91.6	102.0	107.5	106.2
85,200,263	12,819,762,267	92.0	103.2	118.3	118.8
115,833,555	14,211,379,300	91.9	102.2	110.9	110.9
214,876,729	15,136,814,379	92.1	101.5	109.5	109.7
142,031,874	15,154,766,807	92.5	100.4	104.1	104.5
209,286,875	15,335,176,121	92.5	102.6	102.4	102.5
223,790,474	14,002,411,259	93.5	101.2	105.1	106.2
285,298,570	15,318,907,898	93.4	100.3	107.7	107.6
333,575,883	16,382,690,213	93.0	101.4	101.6	101.2
560,197,966	17,067,680,798	93.1	101.2	107.1	107.2
433,985,669	17,286,767,462	93.9	100.0	113.9	114.9
521,011,847	17,882,248,817	94.1	100.6	107.5	107.7
418,042,052	18,734,254,933	94.2	100.1	106.3	106.5
361,470,798	18,233,433,448	94.7	99.9	104.8	105.3
459,516,375	20,119,338,786	93.8	101.3	95.3	94.5
542,203,317	21,829,939,745	92.9	100.6	94.8	93.9
440,400,431	23,014,956,213	92.5	101.1	98.6	98.1
502,315,842	11,239,227,867	96.3	101.4	100.8	104.9
684,851,151	11,757,763,680	96.1	100.3	100.7	100.5
802,226,040	11,671,701,795	96.1	100.7	100.2	100.2
511,538,123	11,373,222,149	96.2	100.6	99.0	99.2
1,408,540,325	10,314,289,030	96.1	101.2	96.5	96.5
741,606,002	10,991,245,083	96.5	101.1	109.5	109.9
1,713,426,214	10,040,017,581	96.3	100.3	96.4	96.3
1,039,674,395	9,949,511,711	96.1	100.7	88.1	87.9
834,989,376	10,040,090,277	96.1	100.5	100.3	100.4
974,089,590	9,060,756,520	96.6	101.4	103.9	104.4
809,250,870	8,627,493,317	97.0	100.4	108.2	108.7

年 度	最 終 予 算 額	調 定 額	収 入 額	過 誤 納 額
18	330,237,000,000	341,709,512,855	332,924,166,488	—
19	375,557,000,000	384,912,111,125	374,870,256,869	—
20	361,041,030,000	376,316,219,262	366,113,415,832	—
21	294,463,030,000	309,337,630,925	298,629,315,257	—
22	274,529,030,000	291,096,586,273	280,976,234,501	—
23	273,504,010,000	284,927,009,382	275,185,982,227	—
24	277,615,000,000	289,889,896,010	280,410,268,926	—
25	289,648,000,000	299,994,165,019	291,147,225,690	—
26	301,688,000,000	310,725,848,824	302,820,322,949	—
27	341,917,040,000	350,182,714,878	343,173,757,380	—
28	343,618,040,000	354,368,906,570	348,071,866,815	—
29	341,141,000,000	351,819,467,766	345,965,283,429	—
30	330,049,000,000	338,266,791,426	332,955,506,554	—
元	325,939,000,000	330,648,159,086	325,794,561,713	—

(単位：円, %)

不納欠損額	収入未済額	調定に対する 収入率	予算に対する 収入率	対前年比率	
				調定	収入
735,289,006	8,050,057,361	97.4	100.8	107.8	108.3
790,044,145	9,251,810,111	97.4	99.8	112.6	112.6
645,393,690	9,557,409,740	97.3	101.4	97.8	97.7
567,707,783	10,140,607,885	96.5	101.4	82.2	81.6
577,986,492	9,542,365,280	96.5	102.3	94.1	94.1
617,561,751	9,123,465,404	96.6	100.6	97.9	97.9
930,311,415	8,549,315,669	96.7	101.0	101.7	101.9
774,795,834	8,072,143,495	97.1	100.5	103.5	103.8
752,429,178	7,153,096,697	97.5	100.4	103.6	104.0
665,523,273	6,343,434,225	98.0	100.4	112.7	113.3
517,897,237	5,779,142,518	98.2	101.3	101.2	101.4
447,715,085	5,406,469,252	98.3	101.4	99.3	99.4
398,081,414	4,913,203,458	98.4	100.9	96.1	96.2
323,438,221	4,530,159,152	98.5	100.0	97.7	97.8

令和2年10月発行

広島県税務統計要覧

(令和2年度版) 第64号

編集兼発行 広島県総務局税務課

〒730-8511 広島市中区基町10-52

電話 (082)513-2321
