

IV 資料編

資料一表 1 計画処理区域の状況（令和元年度）

市町名	世帯数 (世帯)	人口 (人)	廃棄物処理事業決算額 (千円)	普通会計決算額 (百万円)	廃棄物処理事業比率 (%)
広島市	551,821	1,195,960	16,564,168	825,147	2.0
呉市	95,949	222,366	3,242,745	107,329	3.0
竹原市	10,814	25,174	524,209	13,504	3.9
三原市	39,409	93,271	1,370,991	51,805	2.6
尾道市	57,838	136,333	3,478,859	68,242	5.1
福山市	193,935	468,812	6,759,746	182,024	3.7
府中市	14,816	39,078	681,331	20,532	3.3
三次市	21,237	52,050	914,468	38,376	2.4
庄原市	14,109	34,994	1,182,381	30,639	3.9
大竹市	11,677	26,835	902,643	13,883	6.5
東広島市	90,502	188,373	2,844,709	77,432	3.7
廿日市市	48,004	117,098	1,580,784	55,522	2.8
安芸高田市	11,652	28,545	386,572	22,171	1.7
江田島市	10,191	22,973	495,663	17,083	2.9
市小計	1,171,954	2,651,862	40,929,269	1,523,689	2.7
府中町	21,712	52,191	401,257	17,728	2.3
海田町	12,963	30,126	287,077	11,352	2.5
熊野町	9,457	23,948	330,650	9,427	3.5
坂町	5,158	12,944	200,471	9,954	2.0
安芸太田町	2,652	6,157	433,633	7,487	5.8
北広島町	7,852	18,592	213,369	15,406	1.4
大崎上島町	3,837	7,491	276,569	6,773	4.1
世羅町	6,215	16,098	215,791	12,331	1.7
神石高原町	3,385	8,936	292,729	11,137	2.6
町小計	73,231	176,483	2,651,546	101,595	2.6
県計	1,245,185	2,828,345	43,580,815	1,625,284	2.7

(注) 1 世帯数及び人口は、令和元年10月1日現在。

2 県計の「普通会計決算額」及び「廃棄物処理事業決算額」は、組合分担金を含む。

3 普通会計決算額は、百万円単位で四捨五入しており、計において一致しない場合がある。

資料一表 2 令和元年度循環型社会形成推進交付金事業一覧

【単位：千円】

事業主体名	事業名	事業年度 (交付金対象)	総事業費	令和元年度 総事業費	令和元年度 交付決定額	備考
広島市	施設整備に関する計画支援事業（玖谷処分場）	R1-R2	24,900	18,100	5,199	
	施設整備に関する計画支援事業（高効率ごみ発電施設）	R1-R3	255,321	30,448	10,149	
	最終処分場（玖谷処分場、恵下処分場）	R1-R3	12,085,729	2,118,919	610,292	
尾道市	先進的設備導入推進事業（尾道クリーンセンター）	H28-R1	4,704,914	1,479,053	621,168	
福山市	施設整備に関する計画支援事業（エネルギー回収型廃棄物処理施設）	H30-R6	227,330	72,857	21,750	
府中市	施設整備に関する計画支援事業（汚泥再生処理センター）	H29-R3	29,800	4,125	613	
	有機性廃棄物リサイクル推進施設（汚泥再生処理センター）	R1-R3	3,424,800	2,128	709	
	マテリアルリサイクル推進施設（サテライトセンター）	H31-R6	1,915,400	270,000	90,000	
庄原市	施設整備に関する計画支援事業（エネルギー回収型廃棄物処理施設）	H29-R1	109,000	3,537	499	
	エネルギー回収型廃棄物処理施設 1/3（ごみ焼却施設）	R1-R3	5,160,758	577,221	188,569	
三原広島市町村圏 事務組合	マテリアルリサイクル推進施設（容器包装リサイクル推進施設）	H30-R1	2,970,084	599,042	182,700	
広島中央環境 衛生組合	高効率ごみ発電施設（ごみ焼却施設）	H29-R3	18,803,321	1,239,011	311,797	
	有機性廃棄物リサイクル推進施設（汚泥再生処理センター）	H29-R3	4,363,848	1,690,319	509,486	

資料一表3 市町別の廃棄物処理事業従事職員（令和元年度）

市町 事務組合名	ごみ						小計	し尿		
	一般職		技能職					一般職	技能職	収集運搬
	事務系	技術系	収集運搬	中間処理	最終処分	その他				
広島市	105	56	201	35	6	0	403	4	4	5
呉市	9	6	68	1	1	0	85	7	2	0
竹原市	1	0	0	0	0	0	1	1	0	0
三原市	9	0	8	3	0	0	20	1	0	0
尾道市	9	9	27	2	0	0	47	6	1	18
福山市	32	21	97	4	0	0	154	6	4	0
府中市	7	0	0	0	0	0	7	1	0	0
三次市	4	0	0	0	0	0	4	0	0	0
庄原市	7	0	0	3	0	0	10	0	0	0
大竹市	6	0	9	2	0	0	17	0	0	0
東広島市	12	0	0	0	0	0	12	3	0	0
廿日市市	16	0	0	0	0	0	16	1	0	0
安芸高田市	0	0	0	0	0	0	0	2	0	0
江田島市	4	0	0	0	0	0	4	0	0	0
市小計	221	92	410	50	7	0	780	32	11	23
府中町	4	0	0	0	0	0	4	0	0	0
海田町	3	0	4	1	0	0	8	0	0	0
熊野町	0	0	0	0	0	0	0	0	0	0
坂町	0	0	0	0	0	0	0	0	0	0
安芸太田町	3	0	0	3	0	0	6	1	0	4
北広島町	0	0	0	0	0	0	0	1	0	0
大崎上島町	0	0	0	0	0	0	0	0	0	0
世羅町	1	0	0	0	0	0	1	1	0	0
神石高原町	2	0	0	0	0	0	2	1	0	2
町小計	13	0	4	4	0	0	21	4	0	6
安芸地区	2	0	0	0	0	0	2	11	1	0
甲世衛生	1	0	0	0	0	0	1	0	0	0
三原広域	1	0	0	0	0	0	1	0	0	0
芸北広域	4	8	0	0	0	0	12	0	0	0
広島中央	15	0	0	0	0	0	15	8	2	0
組合小計	23	8	0	0	0	0	31	19	3	0
県計	257	100	414	54	7	0	832	55	14	29

資料一表4 市町別の許可・委託業者件数等（令和元年度）

市町 事務組合名	委託・許可件数				市町内に主たる事務所を置く業者数			左の従業員数（人）			
	ごみ		し尿		ごみ	し尿	合計	収集運搬	中間処理	最終処分	合計
	委託	許可	委託	許可							
広島市	59	54	12	23	54	36	90	2,311	0	0	2,311
呉市	15	59	3	12	42	10	52	378	39	0	417
竹原市	5	13	0	5	7	5	12	73	26	3	102
三原市	6	30	2	8	30	8	38	294	24	0	318
尾道市	71	78	1	17	60	15	75	911	13	8	932
福山市	29	131	5	14	147	18	165	1,538	36	0	1,574
府中市	6	4	0	2	4	2	6	47	16	1	64
三次市	8	21	0	0	4	0	4	99	42	5	146
庄原市	26	16	4	6	17	7	24	187	93	1	281
大竹市	13	15	2	8	9	2	11	42	0	0	42
東広島市	18	28	0	5	32	5	37	423	24	0	447
廿日市市	22	24	2	7	15	2	17	85	42	3	130
安芸高田市	0	0	3	3	5	3	8	115	5	0	120
江田島市	3	4	0	3	10	3	13	66	0	0	66
市小計	281	477	34	113	436	116	552	6,569	360	21	6,950
府中町	10	15	0	0	1	5	6	34	1	0	35
海田町	8	32	0	0	2	0	2	16	0	0	16
熊野町	18	11	0	0	5	0	5	31	26	0	57
坂町	8	15	1	10	1	0	1	10	0	0	10
安芸太田町	6	3	0	0	3	1	4	52	0	0	52
北広島町	0	0	0	0	5	2	7	56	21	0	77
大崎上島町	1	2	0	2	1	2	3	24	11	0	35
世羅町	8	14	0	2	10	2	12	147	24	0	171
神石高原町	2	16	1	2	11	0	11	17	5	0	22
町小計	61	108	2	16	39	12	51	387	88	0	475
安芸地区	0	0	11	10	-	-	-	-	-	-	-
甲世衛生	0	0	0	0	-	-	-	-	-	-	-
三原広域	0	0	0	0	-	-	-	-	-	-	-
芸北広域	4	13	0	0	-	-	-	-	-	-	-
広島中央	12	0	0	0	-	-	-	-	-	-	-
組合小計	16	13	11	10	-	-	-	-	-	-	-
県計	358	598	47	139	475	128	603	6,956	448	21	7,425

（注）市町に主たる事務所を有する業者数は、当該市町の許可、委託業者に限らない。

(単位：人)

し 尿			小計	合 計							合計
技 能 職				一 般 職		技 能 職					
中間処理	最終処分	その他		事務系	技術系	収集運搬	中間処理	最終処分	その他		
0	0	0	13	109	60	206	35	6	0	416	
0	0	0	9	16	8	68	1	1	0	94	
0	0	0	1	2	0	0	0	0	0	2	
0	0	0	1	10	0	8	3	0	0	21	
4	0	0	29	15	10	45	6	0	0	76	
0	0	0	10	38	25	97	4	0	0	164	
4	0	0	5	8	0	0	4	0	0	12	
0	0	0	0	4	0	0	0	0	0	4	
0	0	0	0	7	0	0	3	0	0	10	
0	0	0	0	6	0	9	2	0	0	17	
0	0	0	3	15	0	0	0	0	0	15	
0	0	0	1	17	0	0	0	0	0	17	
0	0	0	2	2	0	0	0	0	0	2	
3	0	0	3	4	0	0	3	0	0	7	
11	0	0	77	253	103	433	61	7	0	857	
0	0	0	0	4	0	0	0	0	0	4	
0	0	0	0	3	0	4	1	0	0	8	
0	0	0	0	0	0	0	0	0	0	0	
0	0	0	0	0	0	0	0	0	0	0	
0	0	0	5	4	0	4	3	0	0	11	
0	0	0	1	1	0	0	0	0	0	1	
0	0	0	0	0	0	0	0	0	0	0	
0	0	0	1	2	0	0	0	0	0	2	
0	0	0	3	3	0	2	0	0	0	5	
0	0	0	10	17	0	10	4	0	0	31	
0	0	0	12	13	1	0	0	0	0	14	
0	0	0	0	1	0	0	0	0	0	1	
0	0	0	0	1	0	0	0	0	0	1	
0	0	0	0	4	8	0	0	0	0	12	
0	0	0	10	23	2	0	0	0	0	25	
0	0	0	22	42	11	0	0	0	0	53	
11	0	0	109	312	114	443	65	7	0	941	

資料一表5 市町別のごみの処理事業経費（令和元年度）

市町 事務組合名	建設・改良費						処理及び維持管理費				
	工事費				調査費	組合 分担金	小計	人件費	処理費		
	収集運搬	中間処理	最終処分	その他					収集運搬	中間処理	最終処分
広島市	0	27,475	1,898,710	0	15,120	0	1,941,305	3,795,507	172,312	1,419,637	215,184
呉市	0	0	0	0	0	0	0	685,540	84,740	47,446	4,737
竹原市	0	0	0	0	0	0	0	8,588	0	0	0
三原市	0	40,442	0	0	0	0	40,442	155,844	6,418	304,057	0
尾道市	0	1,479,053	9,105	0	0	0	1,488,158	285,652	34,728	268,431	51,618
福山市	0	84,035	0	0	0	0	84,035	860,665	90,220	1,906,886	38,704
府中市	770	0	0	0	812	0	1,582	48,925	0	225,888	5,408
三次市	0	71,785	3,080	1,252	0	0	76,117	41,589	2,192	62,044	4,862
庄原市	0	390,177	0	0	1,793	0	391,970	75,428	8,014	102,103	484
大竹市	465,480	0	0	0	0	0	465,480	73,209	99,507	11,408	0
東広島市	0	0	0	0	0	0	0	65,884	0	0	0
廿日市市	0	1,980	0	0	0	0	1,980	145,783	0	59,250	0
安芸高田市	0	0	0	0	0	0	0	0	0	0	0
江田島市	0	0	0	0	0	0	0	26,252	45,157	24,720	12,018
市小計	466,250	2,094,947	1,910,895	1,252	17,725	0	4,491,069	6,268,866	543,288	4,431,870	333,015
府中町	0	0	0	0	0	0	0	0	0	0	0
海田町	0	0	0	0	0	0	0	26,465	2,045	0	0
熊野町	0	1,574	0	1,492	0	0	3,066	6,724	684	421	0
坂町	0	0	0	6,915	0	0	6,915	5,395	0	0	0
安芸太田町	0	0	0	0	0	0	0	28,963	3,574	6,803	0
北広島町	0	0	0	0	0	0	0	0	0	0	0
大崎上島町	0	0	0	0	0	0	0	0	50,045	0	0
世羅町	0	0	0	0	0	0	0	0	0	0	0
神石高原町	0	0	0	0	0	0	0	8,725	0	60,567	1,030
町小計	0	1,574	0	8,407	0	0	9,981	76,272	56,348	67,791	1,030
安芸地区	0	0	0	0	0	-	0	14,798	0	378,380	0
甲世衛生	0	0	0	0	0	-	0	9,331	0	0	0
三原広域	0	437,642	0	0	0	-	437,642	14,232	0	14,417	0
芸北広域	0	0	0	0	0	-	0	115,011	555	159,966	0
広島中央	0	1,343,962	116,424	0	0	-	1,460,386	102,259	0	785,016	26,759
組合小計	0	1,781,604	116,424	0	0	-	1,898,028	255,631	555	1,337,779	26,759
県計	466,250	3,878,125	2,027,319	9,659	17,725	0	6,399,078	6,600,769	600,191	5,837,440	360,804

資料一表6 市町別のごみ収集運搬機材の状況（令和元年度）

市町 事務組合名	直営分						委託業者分					
	収集車		運搬車		船舶		収集車		運搬車		船舶	
	台数	積載量 (t)	台数	積載量 (t)	隻数	積載量 (t)	台数	積載量 (t)	台数	積載量 (t)	隻数	積載量 (t)
広島市	83	129	0	0	0	0	260	485	20	120	1	1
呉市	43	66	0	0	1	19	140	323	0	0	0	0
竹原市	0	0	0	0	0	0	27	56	0	0	0	0
三原市	6	13	3	4	0	0	20	50	8	15	0	0
尾道市	28	55	8	24	0	0	81	219	6	23	0	0
福山市	72	175	1	6	0	0	62	162	6	20	0	0
府中市	0	0	0	0	0	0	13	37	0	0	0	0
三次市	6	10	3	10	0	0	28	83	0	0	0	0
庄原市	7	22	2	6	0	0	11	26	1	3	0	0
大竹市	8	21	0	0	0	0	9	20	0	0	0	0
東広島市	0	0	0	0	0	0	53	159	0	0	0	0
廿日市市	0	0	2	3	0	0	50	105	6	19	0	0
安芸高田市	0	0	0	0	0	0	0	0	0	0	0	0
江田島市	13	30	5	38	0	0	0	0	0	0	0	0
市小計	266	521	24	91	1	19	754	1,725	47	200	1	1
府中町	4	11	5	5	0	0	17	37	40	226	0	0
海田町	4	8	0	0	0	0	21	41	0	0	0	0
熊野町	0	0	1	2	0	0	16	36	5	24	0	0
坂町	0	0	3	5	0	0	16	47	0	0	0	0
安芸太田町	0	0	2	5	0	0	5	12	0	0	0	0
北広島町	0	0	0	0	0	0	0	0	0	0	0	0
大崎上島町	0	0	0	0	0	0	5	10	0	0	0	0
世羅町	0	0	0	0	0	0	10	26	0	0	0	0
神石高原町	0	0	0	0	0	0	13	22	1	2	0	0
町小計	8	19	11	17	0	0	103	231	46	252	0	0
安芸地区	0	0	0	0	0	0	0	0	0	0	0	0
甲世衛生	0	0	0	0	0	0	0	0	0	0	0	0
三原広域	0	0	1	3	0	0	0	0	1	3	0	0
芸北広域	1	3	4	8	0	0	28	69	0	0	0	0
広島中央	0	0	0	0	0	0	0	0	0	0	0	0
組合小計	1	3	5	11	0	0	28	69	1	3	0	0
県計	275	543	40	119	1	19	885	2,025	94	455	1	1

(単位：千円)

処理及び維持管理費										備考
車輛等 購入費	委託費				組 合 分 担 金	調 査 研 究 費	小計	その他	合計	
	収集運搬	中間処理	最終処分	その他						
30,327	3,927,608	3,000,967	190,671	488,225	0	0	13,240,438	71,346	15,253,089	広島中央 三原広域 (不燃)
20,016	646,183	1,335,135	96,940	0	0	0	2,920,737	166	2,920,903	
0	107,929	0	0	1,059	301,105	0	418,681	19,970	438,651	
0	297,126	5,853	14,745	0	310,381	0	1,094,424	91,542	1,226,408	
0	375,293	438,250	51,244	11,137	659	0	1,517,012	3,128	3,008,298	
24,818	910,571	2,038,756	35,013	18,482	0	0	5,924,115	81,889	6,090,039	広島中央 芸北広域
0	184,063	92,530	10,398	669	0	0	567,881	0	569,463	
0	245,206	225,075	27,386	169	0	1,415	609,938	2,837	688,892	
6,908	120,922	176,608	1,031	56,981	0	0	548,479	15,618	956,067	
0	159,714	37,970	3,009	0	0	0	384,817	0	850,297	
0	788,453	199	0	164,982	1,386,439	0	2,405,957	64,774	2,470,731	広島中央 芸北広域
13,803	399,859	655,671	72,008	15,278	0	0	1,361,652	52,698	1,416,330	
0	0	0	0	0	265,689	0	265,689	0	265,689	
4,455	76,145	179,261	30,815	0	0	0	398,823	22,617	421,440	
100,327	8,239,072	8,186,275	533,260	756,982	2,264,273	1,415	31,658,643	426,585	36,576,297	
0	0	0	0	0	315,714	0	315,714	0	315,714	安芸地区 安芸地区 安芸地区 安芸地区
0	10,286	33,575	1,510	701	181,166	0	255,748	3,480	259,228	
0	70,170	58,463	1,926	0	145,933	0	284,321	0	287,387	
3,091	62,531	21,317	3,349	0	78,899	0	174,582	5,080	186,577	
0	53,684	36,848	0	7,784	0	0	137,656	194,314	331,970	
0	0	0	0	0	170,285	0	170,285	0	170,285	芸北広域 広島中央 三原広域 (不燃)
0	0	0	0	0	158,719	0	208,764	0	208,764	
0	81,292	0	0	0	67,140	0	148,432	0	148,432	
0	65,400	52,125	0	5,194	0	6,050	199,091	19,578	218,669	
3,091	343,363	202,328	6,785	13,679	1,117,856	6,050	1,894,593	222,452	2,127,026	
0	0	391,594	35,998	0	-	12,053	832,823	72,856	905,679	
0	0	0	0	0	-	0	9,331	0	9,331	
0	0	143,681	0	0	-	0	172,330	10,510	620,482	
6,125	136,856	177,296	981	1,328	-	1,977	600,095	59,486	659,581	
0	0	704,134	161,954	0	-	0	1,780,122	33,813	3,274,321	
6,125	136,856	1,416,705	198,933	1,328	-	14,030	3,394,701	176,665	5,469,394	
109,543	8,719,291	9,805,308	738,978	771,989	3,382,129	21,495	36,947,937	825,702	44,172,717	

許 可 業 者 分						合 計					
収 集 車		運 搬 車		船 舶		収 集 車		運 搬 車		船 舶	
台数	積載量 (t)	台数	積載量 (t)	隻数	積載量 (t)	台数	積載量 (t)	台数	積載量 (t)	隻数	積載量 (t)
389	924	0	0	0	0	732	1,538	20	120	1	1
279	753	0	0	0	0	462	1,142	0	0	1	19
15	44	0	0	0	0	42	100	0	0	0	0
48	116	47	75	0	0	74	179	58	94	0	0
344	853	0	0	0	0	453	1,127	14	47	0	0
460	1,001	0	0	0	0	594	1,338	7	26	0	0
7	20	1	2	0	0	20	57	1	2	0	0
52	90	0	0	0	0	86	183	3	10	0	0
12	26	41	120	0	0	30	74	44	129	0	0
54	146	0	0	0	0	71	187	0	0	0	0
81	199	0	0	0	0	134	358	0	0	0	0
63	135	4	9	0	0	113	240	12	31	0	0
0	0	0	0	0	0	0	0	0	0	0	0
17	40	0	0	0	0	30	70	5	38	0	0
1,821	4,347	93	206	0	0	2,841	6,593	164	497	2	20
22	49	0	0	0	0	43	97	45	231	0	0
77	169	0	0	0	0	102	218	0	0	0	0
30	57	0	0	0	0	46	93	6	26	0	0
42	103	0	0	0	0	58	150	3	5	0	0
15	31	2	9	0	0	20	43	4	14	0	0
0	0	0	0	0	0	0	0	0	0	0	0
16	37	0	0	0	0	21	47	0	0	0	0
62	117	0	0	0	0	72	143	0	0	0	0
30	79	0	0	0	0	43	101	1	2	0	0
294	642	2	9	0	0	405	892	59	278	0	0
0	0	0	0	0	0	0	0	0	0	0	0
0	0	0	0	0	0	0	0	0	0	0	0
0	0	0	0	0	0	0	0	2	6	0	0
38	67	0	0	0	0	67	139	4	8	0	0
0	0	0	0	0	0	0	0	0	0	0	0
38	67	0	0	0	0	67	139	6	14	0	0
2,153	5,056	95	215	0	0	3,313	7,624	229	789	2	20

資料一表 7 市町別の計画処理区域内人口，生活系ごみの分別，収集運搬及び手数料の状況（令和元年度）

市町名	計画処理区域内人口			ごみの分別数	可燃ごみ							不燃ごみ											
	合計 (人)	計画収集人口 (人)	自家処理人口 (人)		収集運搬			収集回数 (回/週)	収集方式	手数料				収集運搬			収集回数 (回/月)	収集方式	手数料				
					直営	委託	許可			有料	徴収方法	有料	徴収方法	直接搬入	直営	委託			許可	有料	徴収方法	有料	徴収方法
広島市	1,195,960	1,195,960	0	11	○	○		2回	ステーション	○	1	○	1	○	○		2回	ステーション	○	1	○	1	
呉市	222,366	222,366	0	16	○	○		2回	ステーション	○				○	○		4回	ステーション	○				
竹原市	25,174	25,174	0	16	○	○		2回	ステーション	○				○	○		2回	ステーション	○				
三原市	93,271	93,271	0	8	○	○		2回	ステーション	○	1			○	○		2回	ステーション	○				
尾道市	136,333	136,333	0	22	○	○		2回	ステーション	○				○	○		2回	ステーション	○				
福山市	468,812	468,812	0	9	○	○		2回	ステーション	○				○	○		3回	ステーション	○				
府中市	39,078	39,078	0	6	○	○		2回	ステーション	○	1	○	1	○	○		1回	ステーション	○	1	○	1	
三次市	52,050	52,050	0	15	○	○		2回	ステーション	○	1			○	○		2回	ステーション	○	1			
庄原市	34,994	34,994	0	13	○	○		2回	ステーション	○	1	○	1	○	○		1回	ステーション	○	1	○	1	
大竹市	26,835	26,835	0	10	○	○		2回	ステーション	○	1	○	1	○	○		1回	ステーション	○	1	○	1	
東広島市	188,373	188,373	0	10	○	○		2回	ステーション	○	1	○	1	○	○		1回未満	ステーション	○	1	○	1	
廿日市市	117,098	117,068	30	12	○	○		2回	ステーション	○				○	○		1回	ステーション	○				
安芸高田市	28,545	28,545	0	15	○	○		2回	ステーション	○	1	○	1	○	○		2回	ステーション	○	1	○	1	
江田島市	22,973	22,973	0	10	○	○		2回	ステーション	○				○	○		1回	ステーション	○				
市小計	2,651,862	2,651,832	30		8	13	0			8		7		7	13	0			7		7		
府中町	52,191	52,191	0	5	○	○		2回	ステーション					○	○		1回	ステーション					
海田町	30,126	30,126	0	17	○	○		2回	ステーション					○	○		3回	ステーション					
熊野町	23,948	23,948	0	19	○	○		2回	ステーション					○	○		1回	ステーション					
坂町	12,944	12,944	0	18	○	○		2回	ステーション					○	○		1回	ステーション					
安芸太田町	6,157	6,157	0	9	○	○		2回	ステーション	○	1	○	1	○	○		4回	ステーション	○	1	○	1	
北広島町	18,592	18,592	0	15	○	○		2回	ステーション	○	1	○	1	○	○		2回	ステーション	○	1	○	1	
大崎上島町	7,491	7,491	0	11	○	○		2回	ステーション	○	1			○	○		7回以上	ステーション					
世羅町	16,098	16,098	0	15	○	○		2回	併用	○	1	○	1	○	○		1回	併用					
神石高原町	8,936	8,936	0	22	○	○		2回	ステーション	○	1			○	○		1回	ステーション	○	1			
町小計	176,483	176,483	0		0	9	0			5		3		0	9	0			3		2		
県計	2,828,345	2,828,315	30		8	22	0			13		10		7	22	0			10		9		

市町名	粗大ごみ						その他収集ごみ						備考										
	収集運搬			収集回数 (回/月)	収集方式	手数料			収集運搬			収集回数 (回/月)		収集方式	手数料								
	直営	委託	許可			有料	徴収方法	有料	徴収方法	直接搬入	直営				委託	許可	有料	徴収方法	有料	徴収方法			
																					有料	徴収方法	有料
広島市	○	○		2回	各戸別	○	6		○			2回	ステーション										
呉市	○	○		1回	ステーション	○	1	○	1	○	○		1回	ステーション			○	1					広島中央
竹原市	○	○		1回未満	併用	○	6			○		1回未満	ステーション										三原広域（不燃）
三原市	○	○		4回	ステーション							収集なし											
尾道市	○	○		4回	各戸別	○	6	○	6			収集なし											
福山市	○	○		1回未満	ステーション					○	○	1回未満	ステーション										
府中市	○	○		収集なし						○	○	収集なし											
三次市	○	○		2回	ステーション					○	○	2回	ステーション	○	1								
庄原市	○	○		1回	各戸別	○	1	○	1			収集なし											
大竹市	○	○		5回	各戸別	○	1	○	1			収集なし											
東広島市	○	○		不定期	ステーション					○		1回未満	ステーション										広島中央
廿日市市	○	○		1回	ステーション	○	2	○	2	○	○	1回	ステーション										
安芸高田市	○	○		1回未満	ステーション	○	1	○	1	○	○	2回	ステーション	○	1	○	1						芸北広域
江田島市	○	○		1回	ステーション					○	○	1回	ステーション				○	1					
市小計	6	10	0			8	8		2	9	0			2		3							
府中町	○	○		1回未満	ステーション					○		1回	ステーション										安芸地区（可燃）
海田町	○	○		1回未満	ステーション					○		1回	ステーション										安芸地区（可燃）
熊野町	○	○		1回未満	ステーション					○		1回未満	ステーション										安芸地区（可燃）
坂町	○	○		2回	ステーション					○		1回未満	ステーション										安芸地区（可燃）
安芸太田町	○	○		1回未満	ステーション	○	1	○	1			収集なし											
北広島町	○	○		1回未満	ステーション	○	1	○	1	○	○	2回	ステーション	○	1	○	1						芸北広域
大崎上島町	○	○		2回	ステーション					○		1回	ステーション										広島中央
世羅町	○	○		収集なし						○		1回	併用										三原広域（不燃）
神石高原町	○	○		7回以上	その他	○	6	○	1	○	○	不定期	その他										
町小計	0	8	0			3	3		0	8	0			1		1							
県計	6	18	0			11	11		2	17	0			3		4							

資源ごみ（紙（紙パック、紙製容器包装を除く））				資源ごみ（金属類）				資源ごみ（ペットボトル）												
収集運搬			収集回数 (回/月)	収集方式	手数料		収集運搬			収集回数 (回/月)	収集方式	手数料								
直営	委託	許可			有料	徴収方法	有料	徴収方法	直接搬入			有料	徴収方法	有料	徴収方法					
			直営	委託						許可	有料					徴収方法	有料	徴収方法		
	○		2回	ステーション						○	○		4回	ステーション						
	○		2回	ステーション							○	○		2回	ステーション					
	○		1回	ステーション							○	○		1回	ステーション					
	○		収集なし								○	○		2回	ステーション					
	○		1回	ステーション							○	○		3回	ステーション					
	○		1回	ステーション							○	○		2回	ステーション					
	○		4回	ステーション							○	○		4回	ステーション					
	○		1回	ステーション							○	○		1回	ステーション					
	○		4回	ステーション							○	○		2回	ステーション					
	○		4回	ステーション							○	○		1回	ステーション					
	○		1回	ステーション							○	○		2回	ステーション					
	○		2回	ステーション							○	○		2回	ステーション					
	○		3回	ステーション							○	○		3回	ステーション					
	○		2回	ステーション	○	1	○	1			○	○		2回	ステーション	○	1	○	1	
	○		1回	ステーション							○	○		1回	ステーション					
3	13	0			1		1		6	14	0							6		5
	○		4回	ステーション							○	○		2回	ステーション					
	○		1回	ステーション							○	○		1回	ステーション					
	○		4回	ステーション							○	○		4回	ステーション					
	○		2回	ステーション							○	○		2回	ステーション					
	○		1回	ステーション	○	1	○	1			○	○		4回	ステーション	○	1	○	1	
	○		2回	ステーション	○	1	○	1			○	○		2回	ステーション	○	1	○	1	
	○		2回	ステーション							○	○		4回	ステーション					
	○		収集なし								○	○		2回	併用					
	○		1回	ステーション							○	○		1回	ステーション	○	1			
0	8	0			2		2		1	7	0							3		2
3	21	0			3		3		7	21	0							9		7

- (注) 1 ごみの分別数、収集回数、収集方式及び手数料は、最も比重の大きいものを示している。
2 ごみの分別数は、排出者がごみを排出する際に分ける必要のある数を計上している。例えば、資源ごみとして缶、びん、ペットボを分けて収集している場合、資源ごみの分別数は3を計上する。
3 有料化とは、市町等がごみ収集処理についての手数料を徴収する行為を指す。なお、手数料を上乗せせずに販売される一定規格のごみ袋（指定袋）の使用を排出者に依頼する場合には、有料化に該当しない。
4 直接搬入とは、排出者が直接処理施設に持ち込む場合を指す。
5 手数料の徴収方法は、次の中から該当する区分を選択している。

別表：手数料の徴収方法






	料金体系図	料金体系の仕組み
①排出量単純比例型		排出量に応じて、排出者が手数料を負担する方式。単位ごみ当たりの料金水準は、排出量にかかわらず一定である。例えば、ごみ袋毎に一定の手数料を負担する場合には、手数料は、ごみ袋一枚当たりの手数料単価と使用のごみ袋の枚数の積となる。（均一従量制）
②排出量多段階比例型		排出量に応じて排出者が手数料を負担するもので、かつ、排出量が一定量を超えた段階で、単位ごみ当たりの料金水準が引き上げられる方式。（累進従量制）
③一定量無料型		排出量が一定量となるまでは手数料が無料であり、排出量が一定量を超えると排出者が排出量に応じて手数料を負担する方式。例えば、市町村が、ごみの排出に必要なごみ袋やシールについて一定の枚数を無料で配布し、更に必要となる場合は、排出者が有料でのごみ袋やシールを購入するという仕組みである。
④負担補助組合せ型		排出量が一定量となるまでは手数料が無料であり、排出量が一定量を超えると排出者が排出量に応じて一定の手数料を負担する一方、排出量が一定量以下となった場合に、市町村が排出抑制の量に応じて排出者に還元する方式（例えば、ごみの排出に必要なごみ袋やシールについて一定の枚数を無料で配布し、更に必要となる場合は、排出者が有料でのごみ袋やシールを購入する一方、排出者が使用しなかったごみ袋やシールについて、排出者が市町村に買い取らせることができる方式）。
⑤定額制従量制併用型		一定の排出量までは、手数料が排出量にかかわらず定額であり、排出量が一定の排出量を超えると排出量に応じて一定の手数料を負担する方式。
⑥その他		①～⑤以外の徴収方法

資料一表 8 市町別の事業系ごみの収集運搬及び手数料の状況（令和元年度）

市町名	可燃ごみ								不燃ごみ								資源ごみ（紙類）										
	収集運搬			収集回数 (回/週)	収集方式	手数料				収集運搬			収集回数 (回/月)	収集方式	手数料				収集運搬			収集回数 (回/月)	収集方式	手数料			
	直営	委託	許可			有料	徴収方法	有料	徴収方法	直接搬入	直営	委託			許可	有料	徴収方法	有料	徴収方法	直接搬入	直営			委託	許可	有料	徴収方法
				有料	徴収方法								有料	徴収方法								有料	徴収方法				
広島市			○	不定期	各戸別	○	1	○	1			○	不定期	各戸別	○	1	○	1			○	不定期	各戸別	○	1	○	1
呉市			○	不定期	各戸別	○	1	○	1			○	不定期	収集なし							○	不定期	収集なし				
竹原市			○	不定期	各戸別	○	1	○	1			○	不定期	各戸別	○	1	○	1			○	不定期	各戸別	○	1	○	1
三原市			○	不定期	各戸別	○	1	○	1			○	不定期	各戸別	○	1	○	1			○	不定期	収集なし				
尾道市			○	不定期	その他	○	1	○	1			○	不定期	その他	○	1	○	1			○	不定期	収集なし				
福山市			○	不定期	各戸別	○	1	○	1			○	不定期	各戸別	○	1	○	1			○	不定期	収集なし				
府中市			○	不定期	各戸別	○	1	○	1			○	不定期	各戸別	○	1	○	1			○	不定期	収集なし				
三次市			○	不定期	各戸別	○	1	○	1			○	不定期	収集なし							○	不定期	各戸別	○	1	○	1
庄原市			○	不定期	各戸別	○	1	○	1			○	不定期	各戸別	○	1	○	1			○	不定期	各戸別	○	1	○	1
大竹市			○	不定期	その他	○	1	○	1			○	不定期	その他	○	1	○	1			○	不定期	その他	○	1	○	1
東広島市			○	不定期	併用	○	1	○	1			○	不定期	併用	○	1	○	1			○	不定期	収集なし				
廿日市市			○	不定期	各戸別	○	1	○	1			○	不定期	各戸別	○	1	○	1			○	不定期	各戸別	○	1	○	1
安芸高田市			○	不定期	各戸別	○	1	○	1			○	不定期	各戸別	○	1	○	1			○	不定期	各戸別	○	1	○	1
江田島市			○	不定期	各戸別	○	1	○	1			○	不定期	各戸別	○	1	○	1			○	不定期	各戸別	○	1	○	1
市小計	0	0	14			14	14		0	0	12				12	13		0	0	8			7	7			
府中町			○	不定期	その他	○	1	○	1			○	不定期	収集なし							○	不定期	収集なし				
海田町			○	不定期	各戸別	○	1	○	1			○	不定期	各戸別	○	1	○	1			○	不定期	各戸別	○	1	○	1
熊野町			○	不定期	各戸別	○	1	○	1			○	不定期	各戸別	○	1	○	1			○	不定期	各戸別	○	1	○	1
坂町			○	不定期	各戸別	○	1	○	1			○	不定期	各戸別	○	1	○	1			○	不定期	各戸別	○	1	○	1
安芸太田町			○	不定期	各戸別	○	1	○	1			○	不定期	各戸別	○	1	○	1			○	不定期	各戸別	○	1	○	1
北広島町			○	不定期	各戸別	○	1	○	1			○	不定期	各戸別	○	1	○	1			○	不定期	各戸別	○	1	○	1
大崎上島町				不定期	収集なし			○	1			○	不定期	収集なし			○	1			○	不定期	収集なし				
世羅町			○	不定期	各戸別	○	1	○	1			○	不定期	各戸別	○	6	○	6			○	不定期	収集なし				
神石高原町		○		不定期	併用	○	1	○	1			○	不定期	収集なし						○	不定期	その他					
町小計	0	1	7			7	9		0	0	6				5	7		0	1	5			5	5			
県計	0	1	21			21	23		0	0	18				17	20		0	1	13			12	12			

- (注) 1 収集回数、収集方式及び手数料は、最も比重の大きいものを示している。
 2 有料化とは、市町等がごみ収集処理についての手数料を徴収する行為を指す。なお、手数料を上乗せせずに販売される一定規格のごみ袋（指定袋）の使用を排出者に依頼する場合には、有料化に該当しない。
 3 排出者が収集許可業者にごみ収集を依頼することとしている場合は、「許可業者による収集」とし、許可業者が処理施設にごみを搬入する際に、市町等が手数料を徴収する場合は、「収集ごみの手数料が有料」とする。
 4 直接搬入とは、排出者が直接処理施設に持ち込む場合を指す。
 5 手数料の徴収方法は、右の中から該当する区分を選択している。

別表：手数料の徴収方法

	料金体系図	料金体系の仕組み
①排出量単純比例型		排出量に応じて、排出者が手数料を負担する方式。単位ごみ量当たりの料金水準は、排出量にかかわらず一定である。例えば、ごみ袋毎に一定の手数料を負担する場合には、手数料は、ごみ袋一枚当たりの手数料単価と使用のごみ袋の枚数の積となる。(均一従量制)
②排出量多段階比例型		排出量に応じて排出者が手数料を負担するもので、かつ、排出量が一定量を超えた段階で、単位ごみ量当たりの料金水準が引き上げられる方式。(累進従量制)
③一定量無料型		排出量が一定量となるまでは手数料が無料であり、排出量が一定量を超えると排出者が排出量に応じて手数料を負担する方式。例えば、市町村が、ごみの排出に必要なごみ袋やシールについて一定の枚数を無料で配布し、更に必要となる場合は、排出者が有料でごみ袋やシールを購入するという仕組みである。
④負担補助組合せ型		排出量が一定量となるまでは手数料が無料であり、排出量が一定量を超えると排出者が排出量に応じて一定の手数料を負担する一方、排出量が一定量以下となった場合に、市町村が排出抑制の量に応じて排出者に還元する方式(例えば、ごみの排出に必要なごみ袋やシールについて一定の枚数を無料で配布し、更に必要となる場合は、排出者が有料でごみ袋やシールを購入する一方、排出者が使用しなかったごみ袋やシールについて、排出者が市町村に買い取らせることができる方式)。
⑤定額制従量制併用型		一定の排出量までは、手数料が排出量にかかわらず定額であり、排出量が一定の排出量を超えると排出量に応じて一定の手数料を負担する方式。
⑥その他		①～⑤以外の徴収方法

粗 大 ご み						その他収集ごみ						備 考						
収集運搬			収集回数 (回/月)	収集方式	手数料				収集運搬				収集回数 (回/月)	収集方式	手数料			
					直接搬入		有料	徴収方法							有料	徴収方法	直接搬入	
直営	委託	許可	有料	徴収方法	有料	徴収方法			有料	徴収方法	有料		徴収方法					
			○ 不定期	各戸別	○	1	○	1				○ 不定期	各戸別	○	1	○	1	広島中央 三原広域 (不燃)
			○ 不定期	各戸別	○	1	○	1				○ 不定期	各戸別	○	1	○	1	
			○ 不定期	各戸別	○	1	○	1				○ 不定期	各戸別	○	1	○	1	
			○ 不定期	その他	○	6	○	6				○ 不定期	各戸別	○	1	○	1	
			○ 不定期	各戸別	○	1	○	1				○ 不定期	各戸別	○	1	○	1	
			○ 不定期	各戸別	○	1	○	1				○ 不定期	各戸別	○	1	○	1	
			○ 不定期	各戸別	○	1	○	1				○ 不定期	各戸別	○	1	○	1	
			○ 不定期	その他	○	1	○	1				○ 不定期	各戸別	○	1	○	1	
			○ 不定期	併用	○	1	○	1				○ 不定期	各戸別	○	1	○	1	広島中央 芸北広域
			○ 不定期	各戸別	○	1	○	1				○ 不定期	各戸別	○	1	○	1	
			○ 不定期	各戸別	○	1	○	1				○ 不定期	各戸別	○	1	○	1	
0	0	11			11		13		0	0	5			5		5		
			○ 不定期	各戸別			○	1				○ 不定期	各戸別			○	1	安芸地区 (可燃) 安芸地区 (可燃) 安芸地区 (可燃) 安芸地区 (可燃)
			○ 不定期	各戸別	○	1	○	1				○ 不定期	各戸別	○	1	○	1	
			○ 2回	各戸別	○	1	○	1				○ 不定期	各戸別	○	1		1	
			○ 不定期	各戸別			○	1				○ 不定期	各戸別			○	1	
			○ 不定期	各戸別	○	6	○	6				○ 不定期	各戸別	○	6	○	6	芸北広域 広島中央 三原広域 (不燃)
			○ 不定期	各戸別			○	1				○ 不定期	各戸別			○	1	
			○ 不定期	各戸別			○	1				○ 不定期	各戸別			○	1	
0	0	4			3		7		0	0	5			4		5		
0	0	15			14		20		0	0	10			9		10		

資料一表 9 市町別の収集量，直接搬入ごみ量，生活系・事業系のごみ量，自家処理量及び集団回収量
(令和元年度)

(単位：t/年)

市町名	市 町 ご み 収 集 量							直接 搬入量	合計	左の内訳		自家 処理量	集団 回収量	備 考
	混合 ごみ	可燃 ごみ	不燃 ごみ	資源 ごみ	粗大 ごみ	その他	小計			生活系	事業系			
広島市	0	274,730	20,915	49,858	5,269	195	350,967	22,251	373,218	213,179	160,039	0	0	
呉市	0	54,176	2,505	6,144	2,360	133	65,318	9,457	74,775	50,428	24,347	0	3,501	
竹原市	0	5,728	1,138	315	20	3	7,204	1,535	8,739	5,926	2,813	0	205	広島中央
三原市	0	23,957	1,362	1,600	339	0	27,258	4,363	31,621	18,498	13,123	0	1,137	三原広域(不燃)
尾道市	0	36,859	5,142	6,292	18	17	48,328	5,188	53,516	33,935	19,581	0	84	
福山市	0	129,786	4,658	10,826	1,956	0	147,226	6,070	153,296	96,913	56,383	0	7,334	
府中市	0	6,766	507	1,530	0	0	8,803	3,142	11,945	7,079	4,866	0	438	
三次市	0	10,822	475	2,655	473	171	14,596	2,659	17,255	12,702	4,553	0	1	
庄原市	0	3,098	147	1,773	25	16	5,059	4,734	9,793	6,687	3,106	0	0	
大竹市	0	6,109	334	953	200	2	7,598	530	8,128	5,730	2,398	0	940	
東広島市	0	48,107	351	5,101	2,170	41	55,770	7,683	63,453	36,258	27,195	0	2,062	広島中央
廿日市市	0	29,398	497	3,310	1,865	57	35,127	2,265	37,392	25,640	11,752	6	889	
安芸高田市	0	5,713	148	187	70	8	6,126	1,673	7,799	4,692	3,107	0	543	芸北広域
江田島市	0	5,860	192	345	722	16	7,135	1,794	8,929	5,996	2,933	0	467	
市小計	0	641,109	38,371	90,889	15,487	659	786,515	73,344	859,859	523,663	336,196	6	17,601	
府中町	0	11,914	187	1,764	686	16	14,567	728	15,295	10,697	4,598	0	561	安芸地区(可燃)
海田町	0	7,504	86	1,176	653	7	9,426	502	9,928	6,729	3,199	0	0	安芸地区(可燃)
熊野町	0	5,028	55	1,090	551	8	6,732	639	7,371	6,159	1,212	0	23	安芸地区(可燃)
坂町	0	4,066	108	606	295	6	5,081	183	5,264	3,484	1,780	0	0	安芸地区(可燃)
安芸太田町	0	732	43	320	20	0	1,115	361	1,476	833	643	0	0	
北広島町	0	3,519	103	139	21	6	3,788	1,031	4,819	2,846	1,973	0	421	芸北広域
大崎上島町	0	1,480	158	383	148	5	2,174	648	2,822	2,263	559	0	0	広島中央
世羅町	0	2,760	234	274	128	0	3,396	91	3,487	2,114	1,373	0	79	三原広域(不燃)
神石高原町	0	980	33	343	0	4	1,360	184	1,544	1,514	30	0	0	
町小計	0	37,983	1,007	6,095	2,502	52	47,639	4,367	52,006	36,639	15,367	0	1,084	
県計	0	679,092	39,378	96,984	17,989	711	834,154	77,711	911,865	560,302	351,563	6	18,685	

資料一表 10 市町別の収集形態別収集量 (令和元年度)

市町名	直 営							委 託						
	混合 ごみ	可燃 ごみ	不燃 ごみ	資源 ごみ	粗大 ごみ	その他	計	混合 ごみ	可燃 ごみ	不燃 ごみ	資源 ごみ	粗大 ごみ	その他	計
広島市	0	39,110	35	4,257	0	0	43,402	0	105,777	5,675	45,337	2,499	195	159,483
呉市	0	20,255	1,657	148	1,592	0	23,652	0	17,650	164	5,996	110	133	24,053
竹原市	0	0	0	0	0	0	0	0	3,513	934	305	8	3	4,763
三原市	0	2,720	221	260	55	0	3,256	0	10,205	922	1,082	229	0	12,438
尾道市	0	10,239	861	2,034	17	0	13,151	0	11,234	1,030	4,258	1	17	16,540
福山市	0	41,202	1,737	4,967	670	0	48,576	0	40,558	2,192	4,900	687	0	48,337
府中市	0	0	0	0	0	0	0	0	4,548	459	1,530	0	0	6,537
三次市	0	60	2	0	2	24	88	0	6,647	473	2,631	471	147	10,369
庄原市	0	3,098	113	332	0	8	3,551	0	0	34	1,441	25	8	1,508
大竹市	0	115	5	56	27	0	203	0	3,991	326	887	0	2	5,206
東広島市	0	0	0	0	0	0	0	0	24,067	351	4,447	1,804	41	30,710
廿日市市	0	0	0	0	0	0	0	0	20,192	323	3,229	1,007	48	24,799
安芸高田市	0	0	0	0	0	0	0	0	2,935	148	187	70	8	3,348
江田島市	0	0	0	0	0	0	0	0	4,831	180	325	644	16	5,996
市小計	0	116,799	4,631	12,054	2,363	32	135,879	0	256,148	13,211	76,555	7,555	618	354,087
府中町	0	0	0	0	0	0	0	0	7,514	187	1,764	686	16	10,167
海田町	0	48	11	132	0	0	191	0	4,521	75	1,044	532	7	6,179
熊野町	0	0	0	0	0	0	0	0	4,181	55	1,090	551	8	5,885
坂町	0	86	0	106	0	0	192	0	2,388	108	500	287	6	3,289
安芸太田町	0	0	3	3	9	0	15	0	409	39	249	11	0	708
北広島町	0	0	0	0	0	0	0	0	1,778	102	139	21	6	2,046
大崎上島町	0	0	0	0	0	0	0	0	1,480	158	383	148	5	2,174
世羅町	0	0	0	0	0	0	0	0	1,533	198	231	61	0	2,023
神石高原町	0	0	0	0	0	0	0	0	980	33	343	0	4	1,360
町小計	0	134	14	241	9	0	398	0	24,784	955	5,743	2,297	52	33,831
県計	0	116,933	4,645	12,295	2,372	32	136,277	0	280,932	14,166	82,298	9,852	670	387,918

(単位：t/年)

許 可							合 計							備 考	
混合 ごみ	可燃 ごみ	不燃 ごみ	資源 ごみ	粗大 ごみ	その他	計	混合 ごみ	可燃 ごみ	不燃 ごみ	資源 ごみ	粗大 ごみ	その他	計		
0	129,843	15,205	264	2,770	0	148,082	0	274,730	20,915	49,858	5,269	195	350,967	広島中央 三原広域(不燃)	
0	16,271	684	0	658	0	17,613	0	54,176	2,505	6,144	2,360	133	65,318		
0	2,215	204	10	12	0	2,441	0	5,728	1,138	315	20	3	7,204		
0	11,032	219	258	55	0	11,564	0	23,957	1,362	1,600	339	0	27,258		
0	15,386	3,251	0	0	0	18,637	0	36,859	5,142	6,292	18	17	48,328		
0	48,026	729	959	599	0	50,313	0	129,786	4,658	10,826	1,956	0	147,226		
0	2,218	48	0	0	0	2,266	0	6,766	507	1,530	0	0	8,803		
0	4,115	0	24	0	0	4,139	0	10,822	475	2,655	473	171	14,596		
0	0	0	0	0	0	0	0	3,098	147	1,773	25	16	5,059		
0	2,003	3	10	173	0	2,189	0	6,109	334	953	200	2	7,598		
0	24,040	0	654	366	0	25,060	0	48,107	351	5,101	2,170	41	55,770	広島中央	
0	9,206	174	81	858	9	10,328	0	29,398	497	3,310	1,865	57	35,127		
0	2,778	0	0	0	0	2,778	0	5,713	148	187	70	8	6,126		芸北広域
0	1,029	12	20	78	0	1,139	0	5,860	192	345	722	16	7,135		
0	268,162	20,529	2,280	5,569	9	296,549	0	641,109	38,371	90,889	15,487	659	786,515		
0	4,400	0	0	0	0	4,400	0	11,914	187	1,764	686	16	14,567	安芸地区(可燃)	
0	2,935	0	0	121	0	3,056	0	7,504	86	1,176	653	7	9,426		
0	847	0	0	0	0	847	0	5,028	55	1,090	551	8	6,732	安芸地区(可燃)	
0	1,592	0	0	8	0	1,600	0	4,066	108	606	295	6	5,081		
0	323	1	68	0	0	392	0	732	43	320	20	0	1,115		
0	1,741	1	0	0	0	1,742	0	3,519	103	139	21	6	3,788	芸北広域	
0	0	0	0	0	0	0	0	1,480	158	383	148	5	2,174		
0	1,227	36	43	67	0	1,373	0	2,760	234	274	128	0	3,396	三原広域(不燃)	
0	0	0	0	0	0	0	0	980	33	343	0	4	1,360		
0	13,065	38	111	196	0	13,410	0	37,983	1,007	6,095	2,502	52	47,639		
0	281,227	20,567	2,391	5,765	9	309,959	0	679,092	39,378	96,984	17,989	711	834,154		

資料一表 11 市町別の処理方法別処理量（令和元年度）

市町名	焼却処理量			中間処理量					資源化量	
	直接焼却量 ②	中間処理施設からの 残さ焼却量	計	粗大ごみ 処理施設	資源化 施設	ごみ燃料化 施設	その他の 施設	計 ③	直接 資源化量 ④	焼却施設 からの 資源化量
広島市	284,069	19,534	303,603	14,870	51,595	0	0	66,465	5	380
呉市	59,563	5,732	65,295	8,908	6,263	0	0	15,171	14	458
竹原市	6,346	0	6,346	0	1,583	0	0	1,583	443	0
三原市	27,067	1,322	28,389	383	3,347	0	0	3,730	169	0
尾道市	38,766	4,618	43,384	5,372	2,136	0	0	7,508	5,143	0
福山市	48,498	21	48,519	8,446	6,637	88,460	0	103,543	1,255	0
府中市	0	0	0	0	1,910	7,617	0	9,527	0	0
三次市	11,455	1,452	12,907	2,822	1,299	0	0	4,121	1,252	0
庄原市	5,851	513	6,364	22	2,349	1,571	0	3,942	0	685
大竹市	6,704	0	6,704	0	1,424	0	0	1,424	0	0
東広島市	54,852	580	55,432	2,434	4,058	0	0	6,492	1,273	0
廿日市市	30,479	2,396	32,875	2,699	3,557	0	0	6,256	0	154
安芸高田市	6,512	71	6,583	696	379	0	0	1,075	109	709
江田島市	6,756	825	7,581	1,126	378	0	0	1,504	156	0
市小計	586,918	37,064	623,982	47,778	86,915	97,648	0	232,341	9,819	2,386
府中町	12,834	198	13,032	198	1,274	0	360	1,832	629	215
海田町	7,905	408	8,313	553	0	0	9	562	1,107	398
熊野町	6,039	0	6,039	0	1,620	0	0	1,620	0	288
坂町	4,120	0	4,120	424	612	0	0	1,036	0	76
安芸太田町	0	0	0	0	592	0	884	1,476	0	0
北広島町	4,000	45	4,045	439	269	0	0	708	157	436
大崎上島町	1,774	0	1,774	0	568	0	148	716	0	0
世羅町	2,879	194	3,073	62	546	0	0	608	0	0
神石高原町	0	0	0	46	143	1,015	103	1,307	279	0
町小計	39,551	845	40,396	1,722	5,624	1,015	1,504	9,865	2,172	1,413
県計	626,469	37,909	664,378	49,500	92,539	98,663	1,504	242,206	11,991	3,799
県外からの受託	100	0	100	1	0	0	0	1	0	0
県内処理合計	626,569	37,909	664,478	49,501	92,539	98,663	1,504	242,207	11,991	3,799

資料一表 12 市町別の種類別資源化量（令和元年度）

市町名	資源化量（直接資源化量＋中間処理後再生利用量）										直接資源化量				
	紙類	金属類	ガラス類	ペット ボトル	プラス チック類	布類	溶融スラグ	固形燃料	その他	合計	紙類	金属類	ガラス類	ペット ボトル	プラス チック類
広島市	12,555	4,801	5,269	2,085	13,813	1,339	0	0	1,620	41,482	0	0	0	0	0
呉市	4,118	1,526	1,150	376	1	134	0	0	128	7,433	0	0	0	0	0
竹原市	358	161	101	41	0	85	0	0	0	746	358	0	0	0	0
三原市	142	560	585	169	721	27	0	0	260	2,464	142	0	0	0	0
尾道市	3,723	1,165	730	295	1,330	428	0	0	106	7,777	3,723	186	511	295	0
福山市	1,255	3,484	1,690	969	3,081	0	0	51,760	0	62,239	1,255	0	0	0	0
府中市	233	267	298	27	516	49	0	3,665	356	5,411	0	0	0	0	0
三次市	1,360	620	271	154	630	300	0	0	17	3,352	1,064	0	0	0	0
庄原市	524	279	191	73	341	67	0	1,571	889	3,935	0	0	0	0	0
大竹市	148	217	159	49	488	9	0	0	7	1,077	0	0	0	0	0
東広島市	1,291	1,295	398	173	1,044	108	0	0	8	4,317	1,197	0	0	0	0
廿日市市	1,555	882	340	173	72	449	0	0	109	3,580	0	0	0	0	0
安芸高田市	109	249	75	11	29	0	0	0	1,349	1,822	108	0	1	0	0
江田島市	102	291	178	35	10	8	0	0	62	686	102	0	0	0	0
市小計	27,473	15,797	11,435	4,630	22,076	3,003	0	56,996	4,911	146,321	7,949	186	512	295	0
府中町	462	413	284	68	3	167	156	0	16	1,569	462	0	0	0	0
海田町	715	251	147	36	1	140	100	0	260	1,650	715	68	147	36	1
熊野町	620	270	165	63	110	99	72	0	200	1,599	0	0	0	0	0
坂町	397	207	65	30	0	76	55	0	0	830	0	0	0	0	0
安芸太田町	92	69	49	5	205	44	0	0	128	592	0	0	0	0	0
北広島町	188	162	51	7	19	0	0	0	829	1,256	157	0	0	0	0
大崎上島町	329	41	0	23	31	0	0	0	5	429	0	0	0	0	0
世羅町	0	91	96	27	118	0	0	0	41	373	0	0	0	0	0
神石高原町	206	68	25	11	36	30	0	442	94	912	206	0	0	11	36
町小計	3,009	1,572	882	270	523	556	383	442	1,573	9,210	1,540	68	147	47	37
県計	30,482	17,369	12,317	4,900	22,599	3,559	383	57,438	6,484	155,531	9,489	254	659	342	37

(注) 「紙類」には紙パック、紙製容器包装が含まれる。
「プラスチック類」には白色トレイ、容器包装プラスチックが含まれる。
「その他」は、肥料、焼却灰・飛灰のセメント原料化、BDF等。

(単位：t/年)

資源化量		集団回収量		最終処分量				処理量	備考
中間処理施設からの資源化量	合計	集団回収量	集団回収量を含む資源化量	直接最終処分量①	焼却残さ量	中間処理施設からの残さ量	計	(①+②+③+④)	
41,097	41,482	0	41,482	22,679	32,711	5,834	61,224	373,218	
6,961	7,433	3,501	10,934	27	8,081	0	8,108	74,775	県外委託分を除く
303	746	205	951	330	729	804	1,863	8,702	広島中央
2,295	2,464	1,137	3,601	0	4,274	113	4,387	30,966	三原広域(不燃)
2,634	7,777	84	7,861	2,100	6,295	256	8,651	53,517	
60,984	62,239	7,334	69,573	0	8,742	2,833	11,575	153,296	
5,411	5,411	438	5,849	2,418	0	264	2,682	11,945	
2,100	3,352	1	3,353	425	1,574	511	2,510	17,253	
3,250	3,935	0	3,935	0	0	179	179	9,793	
1,077	1,077	940	2,017	0	601	98	699	8,128	
3,044	4,317	2,062	6,379	836	6,150	2,421	9,407	63,453	広島中央
3,426	3,580	889	4,469	654	3,421	434	4,509	37,389	
1,004	1,822	543	2,365	61	0	0	61	7,757	芸北広域
530	686	467	1,153	559	863	137	1,559	8,975	呉市に委託(可燃)
134,116	146,321	17,601	163,922	30,089	73,441	13,884	117,414	859,167	
725	1,569	561	2,130	0	990	310	1,300	15,295	安芸地区(可燃)
145	1,650	0	1,650	125	630	9	764	9,699	安芸地区(可燃)
1,311	1,599	23	1,622	0	269	69	338	7,659	安芸地区(可燃)
754	830	0	830	108	346	0	454	5,264	安芸地区(可燃)
592	592	0	592	0	0	82	82	1,476	
663	1,256	421	1,677	38	0	0	38	4,903	芸北広域
429	429	0	429	0	283	149	432	2,490	広島中央
373	373	79	452	0	22	19	41	3,487	三原広域(不燃)
633	912	0	912	0	0	82	82	1,586	
5,625	9,210	1,084	10,294	271	2,540	720	3,531	51,859	
139,741	155,531	18,685	174,216	30,360	75,981	14,604	120,945	911,026	
0	0	0	0	0	11	0	11	101	愛媛県今治市が呉市に委託
139,741	155,531	18,685	174,216	30,360	75,992	14,604	120,956	911,127	

(単位：t/年)

直接資源化量					中間処理後再生利用量									
布類	溶融スラグ	固形燃料	その他	合計	紙類	金属類	ガラス	ペットボトル	プラスチック類	布類	溶融スラグ	固形燃料	その他	合計
0	0	0	5	5	12,555	4,801	5,269	2,085	13,813	1,339	0	0	1,615	41,477
0	0	0	14	14	4,118	1,526	1,150	376	1	134	0	0	114	7,419
85	0	0	0	443	0	161	101	41	0	0	0	0	0	303
27	0	0	0	169	0	560	585	169	721	0	0	0	260	2,295
428	0	0	0	5,143	0	979	219	0	1,330	0	0	0	106	2,634
0	0	0	0	1,255	0	3,484	1,690	969	3,081	0	0	51,760	0	60,984
0	0	0	0	0	233	267	298	27	516	49	0	3,665	356	5,411
188	0	0	0	1,252	296	620	271	154	630	112	0	0	17	2,100
0	0	0	0	0	524	279	191	73	341	67	0	1,571	889	3,935
0	0	0	0	0	148	217	159	49	488	9	0	0	7	1,077
76	0	0	0	1,273	94	1,295	398	173	1,044	32	0	0	8	3,044
0	0	0	0	0	1,555	882	340	173	72	449	0	0	109	3,580
0	0	0	0	109	1	249	74	11	29	0	0	0	1,349	1,713
8	0	0	46	156	0	291	178	35	10	0	0	0	16	530
812	0	0	65	9,819	19,524	15,611	10,923	4,335	22,076	2,191	0	56,996	4,846	136,502
167	0	0	0	629	0	413	284	68	3	0	156	0	16	940
140	0	0	0	1,107	0	183	0	0	0	0	100	0	260	543
0	0	0	0	0	620	270	165	63	110	99	72	0	200	1,599
0	0	0	0	0	397	207	65	30	0	76	55	0	0	830
0	0	0	0	0	92	69	49	5	205	44	0	0	128	592
0	0	0	0	157	31	162	51	7	19	0	0	0	829	1,099
0	0	0	0	0	329	41	0	23	31	0	0	0	5	429
0	0	0	0	0	91	96	27	118	0	0	0	0	41	373
26	0	0	0	279	0	68	25	0	0	4	0	442	94	633
333	-	-	0	2,172	1,469	1,504	735	223	486	223	383	442	1,573	7,038
1,145	-	-	65	11,991	20,993	17,115	11,658	4,558	22,562	2,414	383	57,438	6,419	143,540

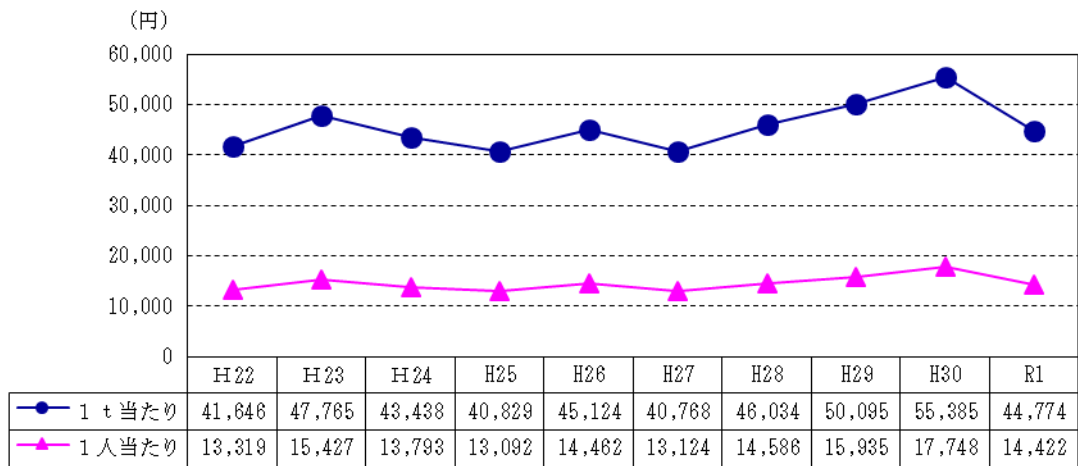
資料一表 13 市町別一括データ（令和元年度）

市町名	計画処理区域内人口（人）			ごみ排出量（t）									1人1日 当たり 排出量 (g/人・日)
	計画収集 人口	自家処理 人口	合計	収集量						直接 搬入量	計		
				混合ごみ	可燃ごみ	不燃ごみ	資源ごみ	粗大ごみ	その他			小計	
広島市	1,195,960	0	1,195,960	0	274,730	20,915	49,858	5,269	195	350,967	22,251	373,218	853
呉市	222,366	0	222,366	0	54,176	2,505	6,144	2,360	133	65,318	9,457	74,775	919
竹原市	25,174	0	25,174	0	5,728	1,138	315	20	3	7,204	1,535	8,739	948
三原市	93,271	0	93,271	0	23,957	1,362	1,600	339	0	27,258	4,363	31,621	926
尾道市	136,333	0	136,333	0	36,859	5,142	6,292	18	17	48,328	5,188	53,516	1,073
福山市	468,812	0	468,812	0	129,786	4,658	10,826	1,956	0	147,226	6,070	153,296	893
府中市	39,078	0	39,078	0	6,766	507	1,530	0	0	8,803	3,142	11,945	835
三次市	52,050	0	52,050	0	10,822	475	2,655	473	171	14,596	2,659	17,255	906
庄原市	34,994	0	34,994	0	3,098	147	1,773	25	16	5,059	4,734	9,793	765
大竹市	26,835	0	26,835	0	6,109	334	953	200	2	7,598	530	8,128	828
東広島市	188,373	0	188,373	0	48,107	351	5,101	2,170	41	55,770	7,683	63,453	920
廿日市市	117,068	30	117,098	0	29,398	497	3,310	1,865	57	35,127	2,265	37,392	873
安芸高田市	28,545	0	28,545	0	5,713	148	187	70	8	6,126	1,673	7,799	746
江田島市	22,973	0	22,973	0	5,860	192	345	722	16	7,135	1,794	8,929	1,062
市小計	2,651,832	30	2,651,862	0	641,109	38,371	90,889	15,487	659	786,515	73,344	859,859	886
府中町	52,191	0	52,191	0	11,914	187	1,764	686	16	14,567	728	15,295	801
海田町	30,126	0	30,126	0	7,504	86	1,176	653	7	9,426	502	9,928	900
熊野町	23,948	0	23,948	0	5,028	55	1,090	551	8	6,732	639	7,371	841
坂町	12,944	0	12,944	0	4,066	108	606	295	6	5,081	183	5,264	1,111
安芸太田町	6,157	0	6,157	0	732	43	320	20	0	1,115	361	1,476	655
北広島町	18,592	0	18,592	0	3,519	103	139	21	6	3,788	1,031	4,819	708
大崎上島町	7,491	0	7,491	0	1,480	158	383	148	5	2,174	648	2,822	1,029
世羅町	16,098	0	16,098	0	2,760	234	274	128	0	3,396	91	3,487	592
神石高原町	8,936	0	8,936	0	980	33	343	0	4	1,360	184	1,544	472
町小計	176,483	0	176,483	0	37,983	1,007	6,095	2,502	52	47,639	4,367	52,006	805
県計	2,828,315	30	2,828,345	0	679,092	39,378	96,984	17,989	711	834,154	77,711	911,865	881
県外からの受託分	—	—	—	0	72	4	0	1	0	77	23	100	—
県内処理合計				0	679,164	39,382	96,984	17,990	711	834,231	77,734	911,965	881

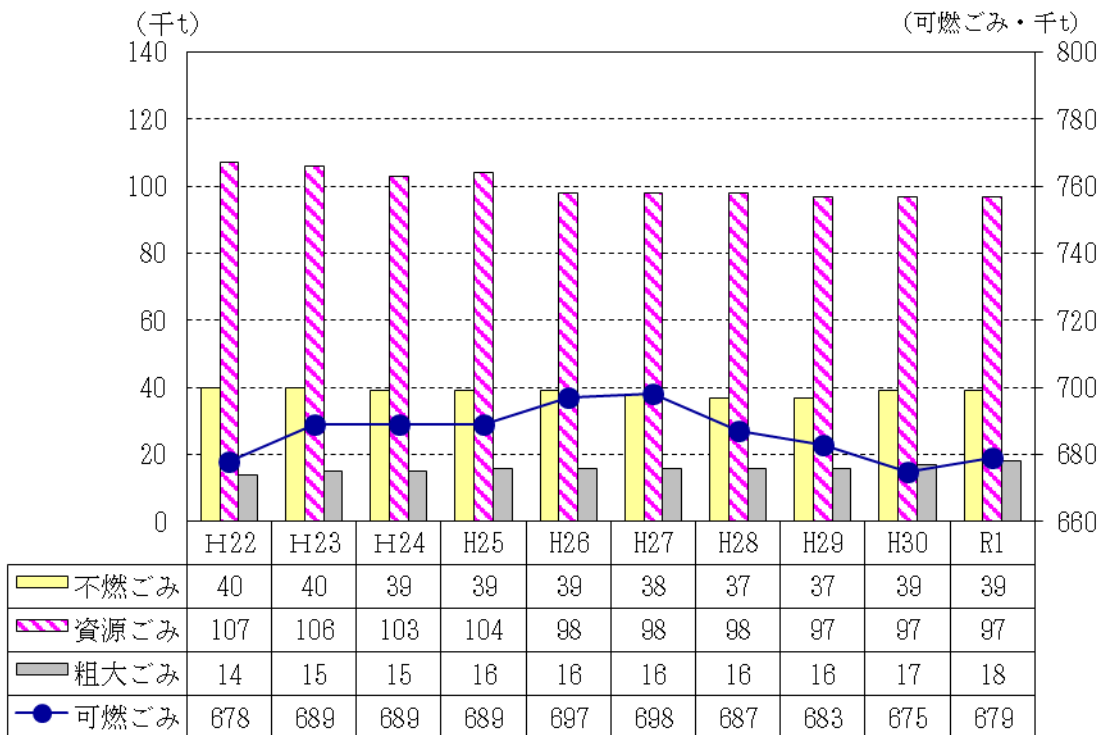
市町名	ごみ 処理量 (再掲)	焼却量（t）			埋立量（t）				資源化量（t）	
		直接焼却量 (再掲)	処理残さの 焼却量	合計	直接埋立量 (再掲)	焼却残さの 埋立量	処理残さの 埋立量	合計	直接 資源化量 (再掲)	焼却施設 からの 資源化量
広島市	373,218	284,069	19,534	303,603	22,679	32,711	5,834	61,224	5	380
呉市	74,775	59,563	5,732	65,295	27	8,081	0	8,108	14	458
竹原市	8,702	6,346	0	6,346	330	729	804	1,863	443	0
三原市	30,966	27,067	1,322	28,389	0	4,274	113	4,387	169	0
尾道市	53,517	38,766	4,618	43,384	2,100	6,295	256	8,651	5,143	0
福山市	153,296	48,498	21	48,519	0	8,742	2,833	11,575	1,255	0
府中市	11,945	0	0	0	2,418	0	264	2,682	0	0
三次市	17,253	11,455	1,452	12,907	425	1,574	511	2,510	1,252	0
庄原市	9,793	5,851	513	6,364	0	0	179	179	0	685
大竹市	8,128	6,704	0	6,704	0	601	98	699	0	0
東広島市	63,453	54,852	580	55,432	836	6,150	2,421	9,407	1,273	0
廿日市市	37,389	30,479	2,396	32,875	654	3,421	434	4,509	0	154
安芸高田市	7,757	6,512	71	6,583	61	0	0	61	109	709
江田島市	8,975	6,756	825	7,581	559	863	137	1,559	156	0
市小計	859,167	586,918	37,064	623,982	30,089	73,441	13,884	117,414	9,819	2,386
府中町	15,295	12,834	198	13,032	0	990	310	1,300	629	215
海田町	9,928	7,905	408	8,313	125	630	9	764	1,107	398
熊野町	7,371	6,039	0	6,039	0	269	69	338	0	288
坂町	5,264	4,120	0	4,120	108	346	0	454	0	76
安芸太田町	1,476	0	0	0	0	0	82	82	0	0
北広島町	4,819	4,000	45	4,045	38	0	0	38	157	436
大崎上島町	2,822	1,774	0	1,774	0	283	149	432	0	0
世羅町	3,487	2,879	194	3,073	0	22	19	41	0	0
神石高原町	1,544	0	0	0	0	0	82	82	279	0
町小計	52,006	39,551	845	40,396	271	2,540	720	3,531	2,172	1,413
県計	911,865	626,469	37,909	664,378	30,360	75,981	14,604	120,945	11,991	3,799
県外からの受託分	100	99	0	99	0	11	0	11	0	0
県内処理合計	911,126	626,568	37,909	664,477	30,360	75,992	14,604	120,956	11,991	3,799

集団回収量を加味した排出量 (t)			自家 処理量 (t)	ごみ処理量 (t)									備 考
集団 回収量	計	1人1日 当たり 排出量 (g/人・日)		直接 焼却量	中間処理量 (焼却処理施設を除く)				直接 埋立量	直接 資源化量	合計		
					粗大ごみ 処理施設	資源化 施設	燃料化 施設	その他					
0	373,218	853	0	284,069	14,870	51,595	0	0	66,465	22,679	5	373,218	
3,501	78,276	962	0	59,563	8,908	6,263	0	0	15,171	27	14	74,775	受託分を除く
205	8,944	971	0	6,346	0	1,583	0	0	1,583	330	443	8,702	広島中央
1,137	32,758	960	0	27,067	383	3,347	0	0	3,730	0	169	30,966	三原広域 (不燃)
84	53,600	1,074	0	38,766	5,372	2,136	0	0	7,508	2,100	5,143	53,517	一部甲世衛生
7,334	160,630	936	0	48,498	8,446	6,637	88,460	0	103,543	0	1,255	153,296	
438	12,383	866	0	0	0	1,910	7,617	0	9,527	2,418	0	11,945	
1	17,256	906	0	11,455	2,822	1,299	0	0	4,121	425	1,252	17,253	
0	9,793	765	0	5,851	22	2,349	1,571	0	3,942	0	0	9,793	
940	9,068	923	0	6,704	0	1,424	0	0	1,424	0	0	8,128	
2,062	65,515	950	0	54,852	2,434	4,058	0	0	6,492	836	1,273	63,453	広島中央
889	38,281	893	6	30,479	2,699	3,557	0	0	6,256	654	0	37,389	
543	8,342	798	0	6,512	696	379	0	0	1,075	61	109	7,757	芸北広域
467	9,396	1,117	0	6,756	1,126	378	0	0	1,504	559	156	8,975	呉市へ委託 (焼却処理)
17,601	877,460	904	6	586,918	47,778	86,915	97,648	0	232,341	30,089	9,819	859,167	
561	15,856	830	0	12,834	198	1,274	0	360	1,832	0	629	15,295	安芸地区 (可燃)
0	9,928	900	0	7,905	553	0	0	9	562	125	1,107	9,699	安芸地区 (可燃)
23	7,394	844	0	6,039	0	1,620	0	0	1,620	0	0	7,659	安芸地区 (可燃)
0	5,264	1,111	0	4,120	424	612	0	0	1,036	108	0	5,264	安芸地区 (可燃)
0	1,476	655	0	0	0	592	0	884	1,476	0	0	1,476	
421	5,240	770	0	4,000	439	269	0	0	708	38	157	4,903	芸北広域
0	2,822	1,029	0	1,774	0	568	0	148	716	0	0	2,490	広島中央
79	3,566	605	0	2,879	62	546	0	0	608	0	0	3,487	三原広域 (不燃)
0	1,544	472	0	0	46	143	1,015	103	1,307	0	279	1,586	
1,084	53,090	822	0	39,551	1,722	5,624	1,015	1,504	9,865	271	2,172	51,859	
18,685	930,550	899	6	626,469	49,500	92,539	98,663	1,504	242,206	30,360	11,991	911,026	
—	—	—	—	99	1	0	0	0	1	0	0	100	愛媛県今治市が呉市へ委託
18,685	930,550	899	6	626,568	49,501	92,539	98,663	1,504	242,207	30,360	11,991	911,126	

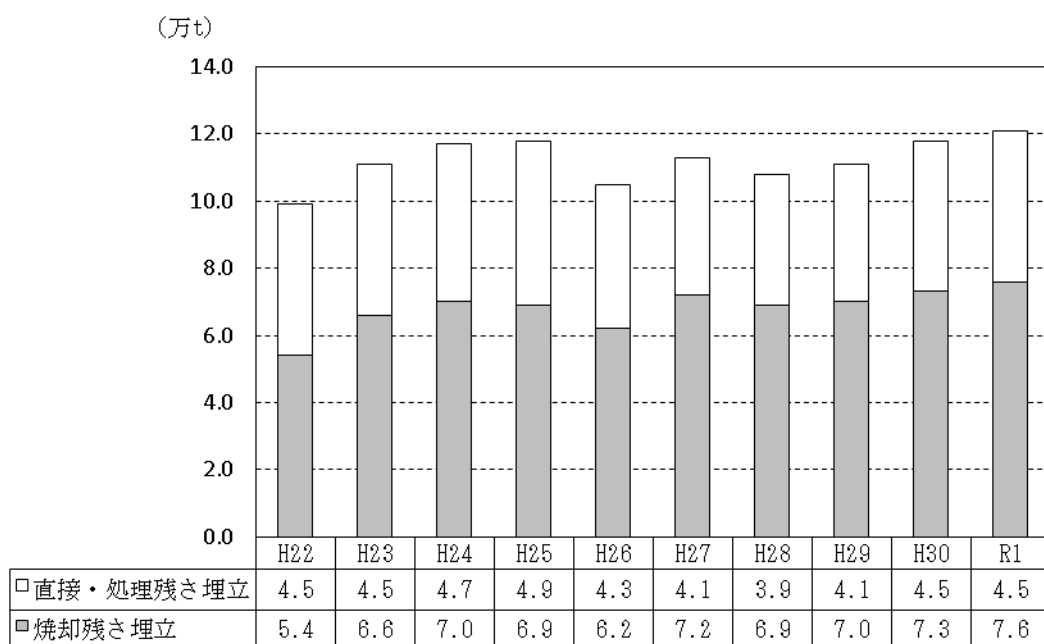
資源化量 (t)				合計	集団回収量 (再掲)	集団回収量 を含む 資源化量 (t)	資源化率		リサイクル 率		リサイクル率 (ごみ燃料化 量を除く)		回収団体 への報奨 金の有無	備 考
中間処理施設からの資源化量 (焼却施設を除く)							資源化率 (%)	順位	リサイクル 率 (%)	順位	リサイクル率 (%)	順位		
粗大ごみ 処理施設	資源化 施設	燃料化 施設	小計											
2,113	38,984	0	41,097	41,482	0	41,482	11.1%	15	11.1%	20	11.1%	19		
698	6,263	0	6,961	7,433	3,501	10,934	9.9%	18	14.0%	15	14.0%	14	○	
0	303	0	303	746	205	951	8.6%	20	10.6%	22	10.6%	22	○	
237	2,058	0	2,295	2,464	1,137	3,601	8.0%	21	11.0%	21	11.0%	21	○	
1,048	1,586	0	2,634	7,777	84	7,861	14.5%	13	14.7%	14	14.7%	13	○	
5,631	3,593	51,760	60,984	62,239	7,334	69,573	40.6%	3	43.3%	3	11.1%	20	○	
0	1,746	3,665	5,411	5,411	438	5,849	45.3%	2	47.2%	2	17.6%	9	○	
1,062	1,038	0	2,100	3,352	1	3,353	19.4%	9	19.4%	10	19.4%	8	○	
22	1,657	1,571	3,250	3,935	0	3,935	40.2%	4	40.2%	4	24.1%	5	○	
0	1,077	0	1,077	1,077	940	2,017	13.3%	14	22.2%	8	22.2%	6	○	
0	3,044	0	3,044	4,317	2,062	6,379	6.8%	23	9.7%	23	9.7%	23	○	
560	2,866	0	3,426	3,580	889	4,469	9.6%	19	11.7%	19	11.7%	18	○	
674	330	0	1,004	1,822	543	2,365	23.5%	7	28.4%	7	28.4%	4	○	
203	327	0	530	686	467	1,153	7.6%	22	12.3%	18	12.3%	17	○	
12,248	64,872	56,996	134,116	146,321	17,601	163,922	17.0%		18.7%		12.2%		13	
0	725	0	725	1,569	561	2,130	10.3%	17	13.4%	16	13.4%	15		
145	0	0	145	1,650	0	1,650	17.0%	11	16.6%	11	16.6%	10	○	
0	1,311	0	1,311	1,599	23	1,622	20.9%	8	21.9%	9	21.9%	7	○	
148	606	0	754	830	0	830	15.8%	12	15.8%	12	15.8%	11		
0	592	0	592	592	0	592	40.1%	5	40.1%	5	40.1%	1		
426	237	0	663	1,256	421	1,677	25.6%	6	32.0%	6	32.0%	2	○	
0	429	0	429	429	0	429	17.2%	10	15.2%	13	15.2%	12		
37	336	0	373	373	79	452	10.7%	16	12.7%	17	12.7%	16		
46	143	444	633	912	0	912	57.5%	1	59.1%	1	30.3%	3		
802	4,379	444	5,625	9,210	1,084	10,294	17.8%		19.4%		18.6%		3	
13,050	69,251	57,440	139,741	155,531	18,685	174,216	17.1%		18.7%		12.5%		16	
0	0	0	0	0										愛媛県今治市が呉市へ委託
13,050	69,251	57,440	139,741	155,531	18,685	174,216							16	



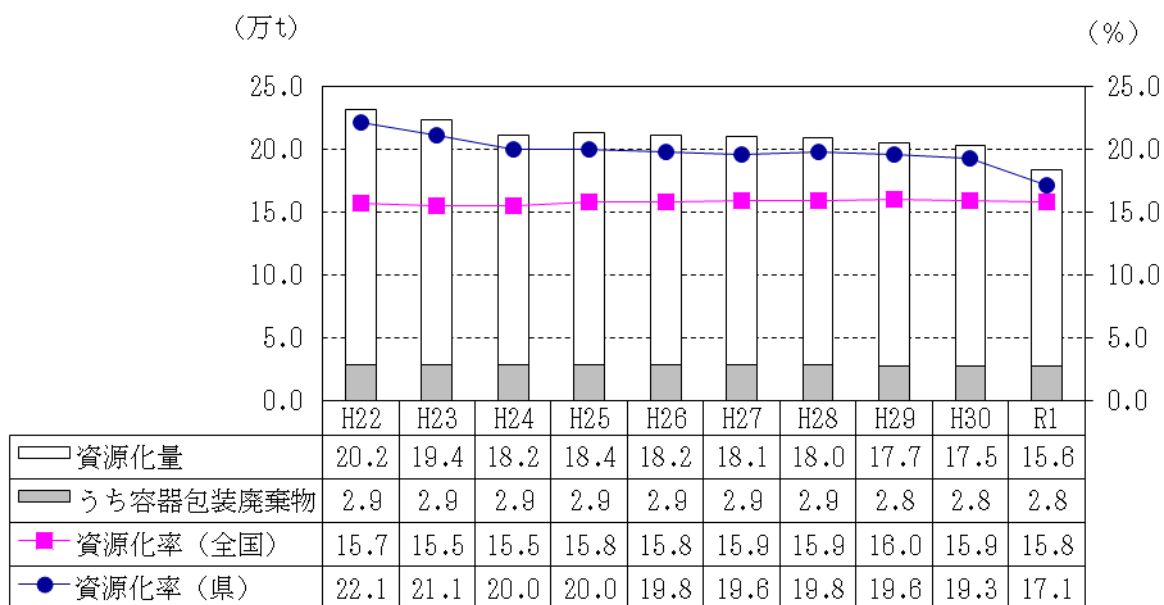
資料一図1 ごみ1 t 当たり及び1 人 当たりのごみ処理事業経費の推移（平成 22 年度～令和元年度）



資料一図2 ごみの種類別排出量の推移（平成 22 年度～令和元年度）



資料一図3 埋立処理の推移（平成22年度～令和元年度）



資料一図4 資源化状況の推移（平成22年度～令和元年度）

※容器包装廃棄物とは、紙パック、紙製容器包装、ペットボトル、白色トレイ、容器包装プラスチックを容器包装に係る分別収集及び再商品化の促進等に関する法律に基づき市町等が分別収集し、再商品化されたものをいう。

なお、平成24年度までは、紙パック、紙製容器包装以外の紙類もこれに含めていたのを除いた値に訂正する。

資料一表 14 市町別のし尿の処理事業経費（令和元年度）

市町 事務組合名	建設・改良費						処理及び維持管理費					
	工事費				調査費	組合 分担金	小計	人件費	処理費			
	収集運搬	中間処理	最終処分	その他					収集運搬	中間処理	最終処分	
広島市	5,034	0	0	0	0	0	5,034	122,336	0	0	0	
呉市	0	0	0	0	2,075	0	2,075	41,488	4,000	95,655	0	
竹原市	0	0	0	0	0	0	0	8,588	0	0	0	
三原市	0	0	0	0	0	0	0	12,668	3,284	1,158	0	
尾道市	0	0	8,100	0	0	0	8,100	137,218	12,659	51,149	172,817	
福山市	0	0	0	0	0	0	0	62,306	43,286	214,616	0	
府中市	0	0	0	0	4,125	0	4,125	47,495	0	52,924	0	
三次市	0	0	0	0	0	0	0	8,642	0	54,314	0	
庄原市	0	65,717	0	0	0	0	65,717	0	0	57,715	0	
大竹市	0	0	0	0	0	0	0	4,223	267	12,218	0	
東広島市	0	0	0	0	0	0	0	16,471	0	0	0	
廿日市市	0	11,880	0	0	0	0	11,880	5,843	0	724	41,488	
安芸高田市	0	0	0	0	0	0	0	0	0	0	59,165	
江田島市	0	0	0	0	0	0	0	34,307	0	39,916	0	
市小計	5,034	77,597	8,100	0	6,200	0	96,931	501,585	63,496	580,389	273,470	
府中町	0	0	0	0	0	1,156	1,156	0	0	0	0	
海田町	0	0	0	0	0	367	367	0	0	0	0	
熊野町	0	0	0	0	0	597	597	0	0	0	0	
坂町	0	0	0	0	0	116	116	0	0	0	0	
安芸太田町	0	0	0	0	0	0	0	33,545	5,271	0	0	
北広島町	0	0	0	0	0	0	0	0	0	15,553	0	
大崎上島町	0	0	0	0	0	0	0	0	0	0	0	
世羅町	0	0	0	0	0	0	0	0	0	8,556	0	
神石高原町	0	0	0	0	0	0	0	12,788	1,571	24,757	0	
町小計	0	0	0	0	0	2,236	2,236	46,333	6,842	48,866	0	
安芸地区	0	0	0	0	7,920	-	7,920	111,050	188	154,246	0	
甲世衛生	0	0	0	0	0	-	0	0	0	0	0	
三原広域	0	0	0	0	0	-	0	0	0	0	0	
芸北広域	0	0	0	0	0	-	0	0	0	0	0	
広島中央	0	1,754,629	0	0	0	-	1,754,629	61,014	0	195,148	0	
組合小計	0	1,754,629	0	0	7,920	-	1,762,549	172,064	188	349,394	0	
県計	5,034	1,832,226	8,100	0	14,120	2,236	1,861,716	719,982	70,526	978,649	273,470	

資料一表 15 市町別のし尿収集運搬機材の状況（令和元年度）

市町 事務組合名	直営分						委託業者分									
	収集車			運搬車		船舶	収集車			運搬車		船舶				
	バキューム車	積載量(kl)	その他	積載量(kl)	台数	積載量(kl)	隻数	積載量(kl)	バキューム車	積載量(kl)	その他	積載量(kl)	台数	積載量(kl)	隻数	積載量(kl)
広島市	0	0	0	0	0	0	0	0	34	82	0	0	0	0	0	0
呉市	0	0	0	0	0	0	0	0	19	49	0	0	0	0	0	0
竹原市	0	0	0	0	0	0	0	0	0	0	0	0	0	0	0	0
三原市	0	0	0	0	0	0	0	0	2	5	0	0	0	0	0	0
尾道市	8	16	0	0	1	3	0	0	4	10	0	0	0	0	0	0
福山市	0	0	0	0	0	0	0	0	2	2	0	0	12	121	0	0
府中市	0	0	0	0	0	0	0	0	0	0	0	0	0	0	0	0
三次市	0	0	0	0	0	0	0	0	0	0	0	0	0	0	0	0
庄原市	0	0	0	0	0	0	0	0	0	0	0	0	0	0	0	0
大竹市	0	0	0	0	0	0	0	0	1	2	0	0	0	0	0	0
東広島市	0	0	0	0	0	0	0	0	0	0	0	0	0	0	0	0
廿日市市	1	2	0	0	0	0	0	0	0	0	0	0	0	0	0	0
安芸高田市	0	0	0	0	0	0	0	0	23	89	1	2	0	0	0	0
江田島市	0	0	0	0	0	0	0	0	0	0	0	0	0	0	0	0
市小計	9	18	0	0	1	3	0	0	85	239	1	2	12	121	0	0
府中町	0	0	0	0	0	0	0	0	0	0	0	0	0	0	0	0
海田町	0	0	0	0	0	0	0	0	0	0	0	0	0	0	0	0
熊野町	0	0	0	0	0	0	0	0	0	0	0	0	0	0	0	0
坂町	0	0	0	0	0	0	0	0	0	0	0	0	0	0	0	0
安芸太田町	3	8	0	0	0	0	0	0	0	0	0	0	0	0	0	0
北広島町	0	0	0	0	0	0	0	0	0	0	0	0	0	0	0	0
大崎上島町	0	0	0	0	0	0	0	0	0	0	0	0	0	0	0	0
世羅町	0	0	0	0	0	0	0	0	0	0	0	0	0	0	0	0
神石高原町	2	5	0	0	0	0	0	0	0	0	0	0	0	0	0	0
町小計	5	13	0	0	0	0	0	0	0	0	0	0	0	0	0	0
安芸地区	0	0	0	0	0	0	0	0	12	28	0	0	0	0	0	0
甲世衛生	0	0	0	0	0	0	0	0	0	0	0	0	0	0	0	0
三原広域	0	0	0	0	0	0	0	0	0	0	0	0	0	0	0	0
芸北広域	0	0	0	0	0	0	0	0	0	0	0	0	0	0	0	0
広島中央	0	0	0	0	0	0	0	0	0	0	0	0	0	0	0	0
組合小計	0	0	0	0	0	0	0	0	12	28	0	0	0	0	0	0
県計	14	31	0	0	1	3	0	0	97	267	1	2	12	121	0	0

(注) 市町の数値については、事務組合が所有している車輛、船舶及び事務組合が委託又は許可業者に行わせている分を含まない。

(単位：千円)

処理及び維持管理費											備考
車輦等 購入費	委託費				組合 分担金	調査 研究費	小計	その他	合計		
	収集運搬	中間処理	最終処分	その他							
6,398	785,579	0	0	55,914	300,783	0	1,271,010	35,035	1,311,079	一部安芸地区	
0	61,309	117,315	0	0	0	0	319,767	0	321,842		
0	0	0	0	0	76,970	0	85,558	0	85,558	広島中央	
0	345	127,128	0	0	0	0	144,583	0	144,583		
0	11,755	1,477	68,398	0	0	0	455,473	6,988	470,561		
0	136,577	212,922	0	0	0	0	669,707	0	669,707		
0	1,140	6,184	0	0	0	0	107,743	0	111,868		
0	0	162,620	0	0	0	0	225,576	0	225,576		
0	17,300	39,436	0	42,897	0	0	157,348	3,249	226,314		
0	21,281	14,357	0	0	0	0	52,346	0	52,346		
0	0	0	0	0	357,507	0	373,978	0	373,978	広島中央	
0	0	103,138	0	0	0	0	151,193	1,381	164,454		
0	61,718	0	0	0	0	0	120,883	0	120,883		
0	0	0	0	0	0	0	74,223	0	74,223		
6,398	1,097,004	784,577	68,398	98,811	735,260	0	4,209,388	46,653	4,352,972		
0	0	0	0	0	84,387	0	84,387	0	85,543	安芸地区	
0	0	0	0	0	27,482	0	27,482	0	27,849	安芸地区	
0	0	0	0	0	42,666	0	42,666	0	43,263	安芸地区	
0	0	0	0	0	13,778	0	13,778	0	13,894	安芸地区	
1,920	22,221	35,643	0	635	0	0	99,235	2,428	101,663		
0	0	27,531	0	0	0	0	43,084	0	43,084		
0	0	0	0	0	67,805	0	67,805	0	67,805	広島中央	
0	0	58,803	0	0	0	0	67,359	0	67,359		
0	0	2,104	0	32,729	0	0	73,949	111	74,060		
1,920	22,221	124,081	0	33,364	236,118	0	519,745	2,539	524,520		
0	167,861	103,964	0	0	-	8,216	545,525	82,613	636,058		
0	0	0	0	0	-	0	0	0	0		
0	0	0	0	0	-	0	0	0	0		
0	0	0	0	0	-	0	0	0	0		
0	0	188,895	0	0	-	0	445,057	20,749	2,220,435		
0	167,861	292,859	0	0	-	8,216	990,582	103,362	2,856,493		
8,318	1,287,086	1,201,517	68,398	132,175	971,378	8,216	5,719,715	152,554	7,733,985		

許可業者分							合計								
収集車			運搬車		船舶		収集車			運搬車		船舶			
バキューム車	積載量(kl)	その他	積載量(kl)	台数	積載量(kl)	隻数	積載量(kl)	バキューム車	積載量(kl)	その他	積載量(kl)	台数	積載量(kl)	隻数	積載量(kl)
56	209	0	0	0	0	0	0	90	291	0	0	0	0	0	0
42	121	0	0	5	5	0	0	61	170	0	0	5	5	0	0
9	16	0	0	0	0	0	0	9	16	0	0	0	0	0	0
40	154	0	0	0	0	0	0	42	159	0	0	0	0	0	0
95	306	0	0	0	0	0	0	107	332	0	0	1	3	0	0
124	450	4	14	0	0	0	0	126	452	4	14	12	121	0	0
18	53	0	0	0	0	0	0	18	53	0	0	0	0	0	0
31	117	0	0	0	0	0	0	31	117	0	0	0	0	0	0
21	65	0	0	0	0	0	0	21	65	0	0	0	0	0	0
31	97	0	0	0	0	0	0	32	99	0	0	0	0	0	0
34	118	0	0	0	0	0	0	34	118	0	0	0	0	0	0
24	73	0	0	5	16	0	0	25	75	0	0	5	16	0	0
0	0	0	0	0	0	0	0	23	89	1	2	0	0	0	0
17	39	0	0	0	0	0	0	17	39	0	0	0	0	0	0
542	1,818	4	14	10	21	0	0	636	2,075	5	16	23	145	0	0
0	0	0	0	0	0	0	0	0	0	0	0	0	0	0	0
0	0	0	0	0	0	0	0	0	0	0	0	0	0	0	0
0	0	0	0	0	0	0	0	0	0	0	0	0	0	0	0
15	55	0	0	0	0	0	0	15	55	0	0	0	0	0	0
10	50	0	0	0	0	0	0	13	58	0	0	0	0	0	0
14	67	0	0	0	0	0	0	14	67	0	0	0	0	0	0
7	15	0	0	0	0	0	0	7	15	0	0	0	0	0	0
18	75	0	0	0	0	0	0	18	75	0	0	0	0	0	0
30	108	0	0	0	0	0	0	32	113	0	0	0	0	0	0
94	370	0	0	0	0	0	0	99	383	0	0	0	0	0	0
15	55	0	0	0	0	0	0	27	83	0	0	0	0	0	0
0	0	0	0	0	0	0	0	0	0	0	0	0	0	0	0
0	0	0	0	0	0	0	0	0	0	0	0	0	0	0	0
0	0	0	0	0	0	0	0	0	0	0	0	0	0	0	0
0	0	0	0	0	0	0	0	0	0	0	0	0	0	0	0
15	55	0	0	0	0	0	0	27	83	0	0	0	0	0	0
651	2,243	4	14	10	21	0	0	762	2,541	5	16	23	145	0	0

資料一表 16 市町別の水洗化人口・非水洗化人口（令和元年度）

（単位：人）

市町名	総人口					水洗化人口	水洗化率	公 共 下水道	コミュニティ プラント	浄化槽	うち 合併処理	備 考
		非水洗化人口	非水洗化率	計画収集	自家処理							
広島市	1,195,960	18,265	1.5%	18,265	0	1,177,695	98.5%	1,118,845	0	58,850	34,237	一部安芸地区 広島中央
呉市	222,366	15,500	7.0%	15,500	0	206,866	93.0%	187,492	650	18,724	9,873	
竹原市	25,174	6,510	25.9%	6,510	0	18,664	74.1%	3,587	0	15,077	6,814	
三原市	93,271	14,548	15.6%	14,264	284	78,723	84.4%	40,673	0	38,050	25,163	
尾道市	136,333	58,395	42.8%	58,395	0	77,938	57.2%	17,900	0	60,038	51,925	
福山市	468,812	49,860	10.6%	48,577	1,283	418,952	89.4%	328,219	0	90,733	47,944	
府中市	39,078	4,569	11.7%	4,334	235	34,509	88.3%	10,783	0	23,726	9,988	
三次市	52,050	12,242	23.5%	11,381	861	39,808	76.5%	16,303	0	23,505	18,543	
庄原市	34,994	11,428	32.7%	9,142	2,286	23,566	67.3%	12,418	0	11,148	10,666	
大竹市	26,835	238	0.9%	238	0	26,597	99.1%	25,439	0	1,158	471	
東広島市	188,373	14,601	7.8%	14,601	0	173,772	92.2%	80,077	0	93,695	80,265	広島中央
廿日市市	117,098	8,854	7.6%	8,854	0	108,244	92.4%	63,009	1,870	43,365	23,171	
安芸高田市	28,545	7,278	25.5%	7,278	0	21,267	74.5%	7,803	73	13,391	12,369	
江田島市	22,973	6,618	28.8%	6,618	0	16,355	71.2%	10,145	0	6,210	3,832	
市小計	2,651,862	228,906	8.6%	223,957	4,949	2,422,956	91.4%	1,922,693	2,593	497,670	335,261	
府中町	52,191	1,049	2.0%	1,041	8	51,142	98.0%	48,796	0	2,346	1,763	安芸地区
海田町	30,126	434	1.4%	434	0	29,692	98.6%	28,911	0	781	322	安芸地区
熊野町	23,948	910	3.8%	910	0	23,038	96.2%	20,976	0	2,062	1,427	安芸地区
坂町	12,944	173	1.3%	173	0	12,771	98.7%	12,699	0	72	53	安芸地区
安芸太田町	6,157	1,084	17.6%	1,034	50	5,073	82.4%	2,104	0	2,969	2,825	
北広島町	18,592	685	3.7%	74	611	17,907	96.3%	7,864	0	10,043	9,160	広島中央
大崎上島町	7,491	2,059	27.5%	2,059	0	5,432	72.5%	1,960	0	3,472	1,954	
世羅町	16,098	3,563	22.1%	3,563	0	12,535	77.9%	676	0	11,859	9,138	
神石高原町	8,936	2,043	22.9%	1,791	252	6,893	77.1%	0	0	6,893	6,629	
町小計	176,483	12,000	6.8%	11,079	921	164,483	93.2%	123,986	0	40,497	33,271	
県 計	2,828,345	240,906	8.5%	235,036	5,870	2,587,439	91.5%	2,046,679	2,593	538,167	368,532	

資料一表 17 市町別のし尿及び浄化槽汚泥の収集形態別収集量，手数料，形態別処理量及び自家処理量
(令和元年度)

(単位：kl/年)

市町名	し尿収集量									合計	手数料			備考
	直営			委託			許可				従量制	定額制	無料	
	し尿	浄化槽汚泥	小計	し尿	浄化槽汚泥	小計	し尿	浄化槽汚泥	小計					
広島市	0	0	0	26,055	0	26,055	0	33,502	33,502	59,557	○			一部安芸地区
呉市	0	0	0	2,617	0	2,617	9,963	17,965	27,928	30,545	○			広島中央
竹原市	0	0	0	0	0	0	3,856	12,656	16,512	16,512	○			
三原市	0	0	0	31	7	38	12,657	36,597	49,254	49,292	○			
尾道市	10,008	0	10,008	183	0	183	36,347	54,010	90,357	100,548	○			
福山市	0	0	0	94	0	94	26,005	74,791	100,796	100,890	○			実施していない
府中市	0	0	0	0	0	0	5,701	16,665	22,366	22,366	○			
三次市	0	0	0	0	0	0	7,971	23,035	31,006	31,006	○			
庄原市	0	0	0	0	0	0	5,905	10,647	16,552	16,552	○			実施していない
大竹市	0	0	0	397	0	397	0	2,570	2,570	2,967	○			
東広島市	0	0	0	0	0	0	15,463	64,421	79,884	79,884	○			実施していない
廿日市市	0	0	0	19	0	19	5,511	29,603	35,114	35,133	○			実施していない
安芸高田市	0	0	0	3,622	7,786	11,408	0	8,948	8,948	20,356	○			
江田島市	0	0	0	0	0	0	4,536	4,079	8,615	8,615	○			
市小計	10,008	0	10,008	33,018	7,793	40,811	133,915	389,489	523,404	574,223	8	2	0	
府中町	0	0	0	1,067	0	1,067	0	3,170	3,170	4,237	○			安芸地区
海田町	0	0	0	592	0	592	0	797	797	1,389	○			安芸地区
熊野町	0	0	0	1,048	0	1,048	0	1,927	1,927	2,975	○			安芸地区
坂町	0	0	0	187	0	187	0	490	490	677	○			安芸地区
安芸太田町	787	0	787	0	0	0	0	3,299	3,299	4,086	○			
北広島町	0	0	0	0	0	0	1,531	8,279	9,810	9,810	○			
大崎上島町	0	0	0	0	0	0	1,618	3,002	4,620	4,620	○			広島中央(実施していない)
世羅町	0	0	0	0	0	0	3,132	11,146	14,278	14,278	○			
神石高原町	929	0	929	0	0	0	0	4,749	4,749	5,678	○			
町小計	1,716	0	1,716	2,894	0	2,894	6,281	36,859	43,140	47,750	8	0	0	
県計	11,724	0	11,724	35,912	7,793	43,705	140,196	426,348	566,544	621,973	16	2	0	

(注) 手数料は、し尿収集手数料を示しており、最も比重の高いものを計上している。

市町名	し尿処理量								自家処理量			備考	
	し尿				浄化槽汚泥				合計	し尿	浄化槽汚泥		合計
	し尿処理施設	下水道投入	農地還元その他	小計	し尿処理施設	下水道投入	農地還元その他	小計					
広島市	3,616	22,439	0	26,055	3,409	30,093	0	33,502	59,557	0	0	0	一部安芸地区
呉市	11,638	942	0	12,580	14,039	3,926	0	17,965	30,545	3	0	3	
竹原市	3,856	0	0	3,856	12,656	0	0	12,656	16,512	0	0	0	広島中央
三原市	12,688	0	0	12,688	36,604	0	0	36,604	49,292	146	0	146	
尾道市	46,538	0	0	46,538	49,473	4,537	0	54,010	100,548	0	0	0	
福山市	26,099	0	0	26,099	74,791	0	0	74,791	100,890	562	0	562	
府中市	5,701	0	0	5,701	16,665	0	0	16,665	22,366	34	0	34	
三次市	7,971	0	0	7,971	23,035	0	0	23,035	31,006	439	0	439	
庄原市	5,905	0	0	5,905	10,647	0	0	10,647	16,552	1,486	0	1,486	
大竹市	0	397	0	397	0	2,570	0	2,570	2,967	0	0	0	
東広島市	15,463	0	0	15,463	64,421	0	0	64,421	79,884	0	0	0	広島中央
廿日市市	5,511	19	0	5,530	29,579	24	0	29,603	35,133	0	0	0	
安芸高田市	3,622	0	0	3,622	16,734	0	0	16,734	20,356	0	0	0	
江田島市	0	4,536	0	4,536	0	4,079	0	4,079	8,615	0	0	0	
市小計	148,608	28,333	0	176,941	352,053	45,229	0	397,282	574,223	2,670	0	2,670	
府中町	1,067	0	0	1,067	3,170	0	0	3,170	4,237	8	0	8	安芸地区
海田町	592	0	0	592	797	0	0	797	1,389	0	0	0	安芸地区
熊野町	1,048	0	0	1,048	1,927	0	0	1,927	2,975	0	0	0	安芸地区
坂町	187	0	0	187	490	0	0	490	677	0	0	0	安芸地区
安芸太田町	0	787	0	787	0	3,299	0	3,299	4,086	38	0	38	
北広島町	1,531	0	0	1,531	8,279	0	0	8,279	9,810	406	0	406	
大崎上島町	1,618	0	0	1,618	3,002	0	0	3,002	4,620	0	0	0	広島中央
世羅町	3,132	0	0	3,132	11,146	0	0	11,146	14,278	0	0	0	
神石高原町	929	0	0	929	4,749	0	0	4,749	5,678	131	0	131	
町小計	10,104	787	0	10,891	33,560	3,299	0	36,859	47,750	583	0	583	
県計	158,712	29,120	0	187,832	385,613	48,528	0	434,141	621,973	3,253	0	3,253	
県外からの委託分	29	117	0	146	8	331	0	339	485	0	0	0	愛媛県今治市が呉市へ委託 山口県和木町が大竹市へ委託
県内処理合計	158,741	29,237	0	187,978	385,621	48,859	0	434,480	622,458	3,253	0	3,253	

資料一表 18 浄化槽の人槽別設置基数の推移（平成 26 年度～令和元年度）

（単位：基）

種類	人槽	年度	200人槽以下				201人～500人槽			501人槽以上							合計	
			～20	21～100	101～200	小計	201～300	301～500	小計	501～1,000	1,001～2,000	2,001～3,000	3,001～4,000	4,001～5,000	5,001～10,000	10,001～		小計
単独処理浄化槽	旧構造基準適用	H26	22,345	3,944	361	26,650	101	58	159	4	3	2	0	0	0	0	9	26,818
		H27	21,710	3,680	326	25,716	89	44	133	2	2	0	0	0	0	0	4	25,853
		H28	19,437	2,842	275	22,554	79	39	118	3	1	0	0	0	0	0	4	22,676
		H29	18,128	2,620	260	21,008	73	36	109	2	1	0	0	0	0	0	3	21,120
		H30	17,301	2,534	256	20,091	72	36	108	2	1	0	0	0	0	0	3	20,202
		R1	17,019	2,461	243	19,723	65	35	100	2	0	0	0	0	0	0	2	19,825
	新構造基準適用	H26	54,108	5,194	31	59,333	7	6	13	2	1	0	0	0	0	0	3	59,349
		H27	53,163	4,987	27	58,177	6	7	13	1	1	0	0	0	0	0	2	58,192
		H28	50,690	4,452	28	55,170	5	8	13	0	0	0	0	0	0	0	0	55,183
		H29	48,750	4,294	28	53,072	4	8	12	0	0	0	0	0	0	0	0	53,084
		H30	48,208	4,215	29	52,452	5	7	12	0	0	0	0	0	0	0	0	52,464
		R1	47,915	4,160	29	52,104	5	7	12	0	0	0	0	0	0	0	0	52,116
	計	H26	76,453	9,138	392	85,983	108	64	172	6	4	2	0	0	0	0	12	86,167
		H27	74,873	8,667	353	83,893	95	51	146	3	3	0	0	0	0	0	6	84,045
		H28	70,127	7,294	303	77,724	84	47	131	3	1	0	0	0	0	0	4	77,859
		H29	66,878	6,914	288	74,080	77	44	121	2	1	0	0	0	0	0	3	74,204
		H30	65,509	6,749	285	72,543	77	43	120	2	1	0	0	0	0	0	3	72,666
		R1	64,934	6,621	272	71,827	70	42	112	2	0	0	0	0	0	0	2	71,941
合併処理浄化槽	旧構造基準適用	H26	2,064	100	51	2,215	22	45	67	15	8	5	3	1	2	2	36	2,318
		H27	1,211	91	61	1,363	26	48	74	15	7	5	3	1	2	2	35	1,472
		H28	1,179	77	55	1,311	27	49	76	14	6	5	2	1	1	2	31	1,418
		H29	1,030	72	45	1,147	29	45	74	12	6	5	2	1	0	0	26	1,247
		H30	1,028	68	39	1,135	20	41	61	13	4	4	2	1	0	0	24	1,220
		R1	1,020	67	35	1,122	19	40	59	12	3	3	2	1	0	0	21	1,202
	新構造基準適用	H26	82,535	4,199	800	87,534	314	264	578	119	93	28	5	8	4	1	258	88,370
		H27	84,440	4,208	762	89,410	295	263	558	118	91	29	5	7	4	1	255	90,223
		H28	86,510	4,164	736	91,410	287	244	531	115	87	27	5	8	3	1	246	92,187
		H29	88,077	4,244	728	93,049	279	248	527	110	80	22	3	7	3	0	225	93,801
		H30	90,283	4,312	725	95,320	279	249	528	111	80	21	3	7	3	0	225	96,073
		R1	92,483	4,391	732	97,606	280	233	513	87	66	18	3	6	3	0	183	98,302
	計	H26	84,599	4,299	851	89,749	336	309	645	134	101	33	8	9	6	3	294	90,688
		H27	85,651	4,299	823	90,773	321	311	632	133	98	34	8	8	6	3	290	91,695
		H28	87,689	4,241	791	92,721	314	293	607	129	93	32	7	9	4	3	277	93,605
		H29	89,107	4,316	773	94,196	308	293	601	122	86	27	5	8	3	0	251	95,048
		H30	91,311	4,380	764	96,455	299	290	589	124	84	25	5	8	3	0	249	97,293
		R1	93,503	4,458	767	98,728	299	273	572	99	69	21	5	7	3	0	204	99,504
単独処理浄化槽＋合併処理浄化槽	H26	161,052	13,437	1,243	175,732	444	373	817	140	105	35	8	9	6	3	306	176,855	
	H27	160,524	12,966	1,176	174,666	416	362	778	136	101	34	8	8	6	3	296	175,740	
	H28	157,816	11,535	1,094	170,445	398	340	738	132	94	32	7	9	4	3	281	171,464	
	H29	155,985	11,230	1,061	168,276	385	337	722	124	87	27	5	8	3	0	254	169,252	
	H30	156,820	11,129	1,049	168,998	376	333	709	126	85	25	5	8	3	0	252	169,959	
	R1	158,437	11,079	1,039	170,555	369	315	684	101	69	21	5	7	3	0	206	171,445	

資料一表 19 市町別浄化槽設置基数（令和元年度）

(単位：基)

処理方法 人槽区分	単 独 処 理												小計	
	下限 ~20	21~ 100	101~ 200	201~ 300	301~ 500	501~ 1,000	1001~ 2,000	2001~ 3,000	3001~ 4,000	4001~ 5,000	5001~ 10,000	10,001 ~		
広島市	4,899	644	29	13	4	0	0	0	0	0	0	0	0	5,589
呉市	3,703	510	16	2	4	1	0	0	0	0	0	0	0	4,236
竹原市	4,535	270	8	2	2	0	0	0	0	0	0	0	0	4,817
三原市	5,696	578	45	10	6	0	0	0	0	0	0	0	0	6,335
尾道市	8,798	1,011	53	20	7	0	0	0	0	0	0	0	0	9,889
福山市	13,799	926	47	10	12	1	0	0	0	0	0	0	0	14,795
府中市	3,963	417	17	5	1	0	0	0	0	0	0	0	0	4,403
三次市	2,654	510	8	3	2	0	0	0	0	0	0	0	0	3,177
庄原市	420	102	6	0	0	0	0	0	0	0	0	0	0	528
大竹市	153	68	8	0	0	0	0	0	0	0	0	0	0	229
東広島市	3,453	471	8	2	1	0	0	0	0	0	0	0	0	3,935
廿日市市	6,820	421	2	1	0	0	0	0	0	0	0	0	0	7,244
安芸高田市	946	116	7	1	0	0	0	0	0	0	0	0	0	1,070
江田島市	1,805	128	4	1	0	0	0	0	0	0	0	0	0	1,938
府中町	762	82	1	0	3	0	0	0	0	0	0	0	0	848
海田町	154	29	2	0	0	0	0	0	0	0	0	0	0	185
熊野町	270	12	0	0	0	0	0	0	0	0	0	0	0	282
坂町	55	8	0	0	0	0	0	0	0	0	0	0	0	63
安芸太田町	85	27	2	0	0	0	0	0	0	0	0	0	0	114
北広島町	316	93	1	0	0	0	0	0	0	0	0	0	0	410
大崎上島町	343	50	3	0	0	0	0	0	0	0	0	0	0	396
世羅町	1,123	117	4	0	0	0	0	0	0	0	0	0	0	1,244
神石高原町	182	31	1	0	0	0	0	0	0	0	0	0	0	214
県 計	64,934	6,621	272	70	42	2	0	0	0	0	0	0	0	71,941

(単位：基)

処理方法 人槽区分	合 併 処 理												小計	合計	
	下限 ~20	21~ 100	101~ 200	201~ 300	301~ 500	501~ 1,000	1001~ 2,000	2001~ 3,000	3001~ 4,000	4001~ 5,000	5001~ 10,000	10,001 ~			
広島市	5,101	192	62	22	21	5	2	4	0	1	0	0	0	5,410	10,999
呉市	2,325	144	26	15	6	2	3	2	0	0	0	0	0	2,523	6,759
竹原市	2,222	124	33	8	12	3	4	0	0	0	0	0	0	2,406	7,223
三原市	7,132	213	49	23	21	9	8	1	1	1	0	0	0	7,458	13,793
尾道市	14,129	758	117	47	43	14	3	2	0	0	0	0	0	15,113	25,002
福山市	14,165	672	89	29	37	16	6	1	0	1	1	0	0	15,017	29,812
府中市	3,087	148	25	9	8	2	1	0	0	0	0	0	0	3,280	7,683
三次市	4,731	223	42	15	19	2	3	1	0	0	0	0	0	5,036	8,213
庄原市	3,078	99	17	8	9	5	4	2	0	0	0	0	0	3,222	3,750
大竹市	293	23	6	0	4	0	0	0	0	0	0	0	0	326	555
東広島市	17,229	1,116	166	53	35	10	8	1	2	0	0	0	0	18,620	22,555
廿日市市	5,738	269	50	25	22	13	9	3	2	1	1	0	0	6,133	13,377
安芸高田市	3,918	108	28	10	7	2	1	0	0	2	0	0	0	4,076	5,146
江田島市	953	50	8	3	5	0	0	0	0	0	0	0	0	1,019	2,957
府中町	246	15	8	1	2	1	0	0	0	0	1	0	0	274	1,122
海田町	82	5	2	0	1	0	0	0	0	0	0	0	0	90	275
熊野町	586	32	2	0	0	0	0	0	0	0	0	0	0	620	902
坂町	31	3	0	0	0	0	1	0	0	0	0	0	0	35	98
安芸太田町	881	21	9	6	0	2	1	1	0	0	0	0	0	921	1,035
北広島町	2,570	70	6	7	8	7	6	2	0	1	0	0	0	2,677	3,087
大崎上島町	635	34	4	4	2	1	2	1	0	0	0	0	0	683	1,079
世羅町	2,854	101	13	9	10	2	1	0	0	0	0	0	0	2,990	4,234
神石高原町	1,517	38	5	5	1	3	6	0	0	0	0	0	0	1,575	1,789
県 計	93,503	4,458	767	299	273	99	69	21	5	7	3	0	0	99,504	171,445

資料一表 20 処理方法別浄化槽設置基数（令和元年度）

(単位：基)

槽 種類	人	200人槽以下				201～500人槽			501人槽以上								合計			
		～20	21～100	101～200	小計	201～300	301～500	小計	501～1,000	1,001～2,000	2,001～3,000	3,001～4,000	4,001～5,000	5,001～10,000	10,001～	小計				
旧構造基準	単独処理	腐敗型	2,769	525	78	3,372	14	8	22	1	0	0	0	0	0	0	0	1	3,395	
		ばっ気型	11,230	1,324	74	12,628	30	12	42	0	0	0	0	0	0	0	0	0	12,670	
		その他	3,020	612	91	3,723	21	15	36	1	0	0	0	0	0	0	0	1	3,760	
		小計	17,019	2,461	243	19,723	65	35	100	2	0	0	0	0	0	0	0	2	19,825	
	合併処理	散水ろ床	1	1	0	2	0	0	0	0	0	0	0	0	0	0	0	0	2	
		活性汚泥	268	3	8	279	2	4	6	0	1	0	0	0	0	0	0	1	286	
		その他	751	63	27	841	17	36	53	12	2	3	2	1	0	0	0	20	914	
		小計	1,020	67	35	1,122	19	40	59	12	3	3	2	1	0	0	0	21	1,202	
		旧構造合計	18,039	2,528	278	20,845	84	75	159	14	3	3	2	1	0	0	0	23	21,027	
	新構造基準	単独処理	分離接触ばっ気	41,872	3,781	11	45,664	2	2	4	0	0	0	0	0	0	0	0	0	45,668
分離ばっ気			4,780	289	4	5,073	0	1	1	0	0	0	0	0	0	0	0	0	5,074	
散水ろ床			5	4	4	13	1	2	3	0	0	0	0	0	0	0	0	0	16	
その他			1,258	86	10	1,354	2	2	4	0	0	0	0	0	0	0	0	0	1,358	
			小計	47,915	4,160	29	52,104	5	7	12	0	0	0	0	0	0	0	0	0	52,116
合併処理		構造例示型	分離接触ばっ気	1,447	618	40	2,105	13	6	19	2	1	0	0	0	0	0	0	3	2,127
			嫌気ろ床接触ばっ気	27,459	148	3	27,610	1	0	1	1	2	0	0	0	0	0	0	3	27,614
			脱窒ろ床接触ばっ気	0	13	3	16	6	4	10	2	0	0	0	0	0	0	0	2	28
			回転板接触	0	64	48	112	20	15	35	8	3	3	0	0	0	0	0	14	161
			接触ばっ気	0	505	369	874	135	98	233	26	14	5	1	1	0	0	0	47	1,154
			散水ろ床	0	1	0	1	0	1	1	0	1	1	0	0	0	0	0	2	4
			長時間ばっ気	0	0	25	25	32	42	74	21	27	6	1	3	1	0	0	59	158
			標準活性汚泥	0	0	0	0	0	0	0	0	0	0	0	0	0	0	0	0	0
			接触ばっ気・砂ろ過	0	0	1	1	0	0	0	0	0	0	0	0	0	0	0	0	1
			凝集分離	0	0	0	0	0	0	0	0	0	0	0	0	0	0	0	0	0
			接触ばっ気・活性炭	0	0	0	0	0	0	0	0	0	0	0	0	0	0	0	0	0
			凝集分離・活性炭	0	0	0	0	0	2	2	0	0	0	0	0	0	0	0	0	2
			硝化液循環	0	0	0	0	0	0	0	1	0	0	0	0	0	0	0	0	1
			三次処理 脱窒・脱磷	0	0	0	0	0	1	1	0	0	0	0	0	0	0	0	0	1
				小計	28,906	1,349	489	30,744	207	169	376	61	48	15	2	4	1	0	0	131
大臣認定型	うち窒素除去能力を有する高度処理型	25,373	510	19	25,902	4	5	9	1	1	0	0	0	0	0	0	2	25,913		
	うち窒素・リン同時除去能力を有する高度処理型	6	1	1	8	0	3	3	1	0	0	0	0	0	0	0	1	12		
	うちBOD除去能力に関する高度処理型	1,992	82	9	2,083	3	1	4	0	1	0	0	1	0	0	0	2	2,089		
	その他	5,946	402	25	6,373	9	8	17	7	0	1	0	0	1	0	0	9	6,399		
		小計	92,483	4,391	732	97,606	280	233	513	87	66	18	3	6	3	0	0	183	98,302	
	新構造合計	140,398	8,551	761	149,710	285	240	525	87	66	18	3	6	3	0	0	183	150,418		
	新構造基準+旧構造基準	158,437	11,079	1,039	170,555	369	315	684	101	69	21	5	7	3	0	0	206	171,445		

資料一表 21 建築用途別浄化槽（201人槽以上）設置基数（令和元年度）

(単位：基)

用途	人槽	201～500人槽			501人槽以上								合計	
		201～300	301～500	小計	501～1,000	1,001～2,000	2,001～3,000	3,001～4,000	4,001～5,000	5,001～10,000	10,001～	小計		
1 集会場施設関係		16	13	29	8	2	1	0	0	0	0	0	11	40
2 住宅施設関係	(1) 大家又は設置者管理	54	26	80	8	8	3	1	3	1	0	0	24	104
	(2) 入居者管理	16	7	23	8	6	0	1	0	1	0	0	16	39
3 宿泊施設関係		16	25	41	12	12	1	0	0	0	0	25	66	
4 医療施設関係		17	27	44	21	6	3	0	2	0	0	32	76	
5 店舗関係		63	30	93	4	7	4	0	0	0	0	15	108	
6 娯楽施設関係		34	49	83	11	5	1	0	2	0	0	19	102	
7 駐車場関係		3	6	9	3	4	2	1	0	0	0	10	19	
8 学校施設関係		41	32	73	6	4	0	1	0	0	0	11	84	
9 事務所関係		23	24	47	3	1	0	0	0	1	0	5	52	
10 作業場関係		34	29	63	5	4	1	0	0	0	0	10	73	
11 その他		52	45	97	19	12	5	0	0	0	0	36	133	
計	2 (2) を除く計	353	306	659	100	65	21	3	7	2	0	198	857	
	全体計	369	313	682	108	71	21	4	7	3	0	214	896	

(注) 「2 (2) の入居者管理」とは、当該浄化槽を入居者が自ら共同で管理しているものをいう。

資料一表 22 市町一般廃棄物処理事業担当部局一覧

令和3年4月1日現在

市町名	担当部局	電話番号	所在地
広島市	環境政策課政策係	082-504-2505	〒730-8586 広島市中区国泰寺町一丁目6-34
呉市	環境政策課	0823-25-3302	〒737-8501 呉市中央四丁目1-6
竹原市	市民課生活環境係	0846-22-2279	〒725-8666 竹原市中央五丁目1-35
三原市	環境施設課業務係	0848-63-1210	〒723-0061 三原市八坂町10227
尾道市	清掃事務所	0848-48-2900	〒722-0221 尾道市長者原一丁目220-75
福山市	環境総務課	084-928-1071	〒720-8501 福山市東桜町3-5
府中市	環境整備課庶務管理係	0847-43-9222	〒726-0002 府中市鶴飼町74-2
三次市	環境政策課業務管理係	0824-66-3449	〒729-6213 三次市廻神町1820-12
庄原市	環境政策課リサイクルプラザ係	0824-72-1398	〒727-0003 庄原市是松町20-25
大竹市	環境整備課	0827-52-5101	〒739-0601 大竹市東栄三丁目4
東広島市	廃棄物対策課	082-420-0926	〒739-8601 東広島市西条栄町8-29
廿日市市	循環型社会推進課	0829-30-9133	〒738-8501 廿日市市下平良一丁目11-1
安芸高田市	環境生活課	0826-42-1126	〒731-0592 安芸高田市吉田町吉田791
江田島市	地域支援課	0823-43-1637	〒737-2297 江田島市大柿町大原505
府中町	環境課環境衛生係	082-286-3242	〒735-8686 安芸郡府中町大通三丁目5-1
海田町	町民生活課	082-823-9219	〒736-8601 安芸郡海田町上市14-18
熊野町	生活環境課	082-820-5606	〒731-4292 安芸郡熊野町中溝一丁目1-1
坂町	環境防災課	082-820-1506	〒731-4393 安芸郡坂町平成ケ浜一丁目1-1
安芸太田町	衛生対策室	0826-23-1120	〒731-3411 山県郡安芸太田町大字穴1456-1
北広島町	町民課環境管理係	050-5812-1854	〒731-1595 山県郡北広島町有田1234
大崎上島町	保健衛生課	0846-62-0303	〒725-0401 豊田郡大崎上島町木江4968
世羅町	町民課環境整備係	0847-22-4513	〒722-1192 世羅郡世羅町大字西上原123-1
神石高原町	環境衛生課	0847-89-3336	〒720-1522 神石郡神石高原町小島2025

資料一表 23 一般廃棄物処理事業関係一部事務組合一覧

令和3年4月1日現在

名称	電話番号	所在地	所管区域	し尿	ごみ
安芸地区衛生施設管理組合	082-885-2538	〒731-4301 安芸郡坂町 21322-11	広島市〔東区(福田町・福田一～八丁目、馬木町・馬木一～九丁目、温品町・温品一～八丁目・上温品一～四丁目)、安芸区(全域)〕	A	—
			府中町, 海田町, 熊野町, 坂町	A	B
三原広域市町村圏事務組合	0847-32-7262	〒722-1414 三原市久井町坂井原 11358-66	三原市, 世羅町	—	B
芸北広域環境施設組合	0826-72-8871	〒731-1513 山県郡北広島町川井 11080-18	安芸高田市, 北広島町	—	A
広島中央環境衛生組合	082-426-0852	〒739-0022 東広島市西条町上三永 10766-1	東広島市, 竹原市, 大崎上島町	B	B

(注) 1 し尿

A…………し尿の収集処理について、組合で一貫して行っている。

B…………し尿処理施設の管理のみ、組合で行っている。

2 ごみ

A…………ごみの収集処理について、組合で一貫して行っている。

B…………ごみ処理施設の管理のみ、組合で行っている。