

### 3 【分析1】教科の調査結果の分析及び考察

#### (1) 教科の基礎的・基本的な学習内容の定着状況

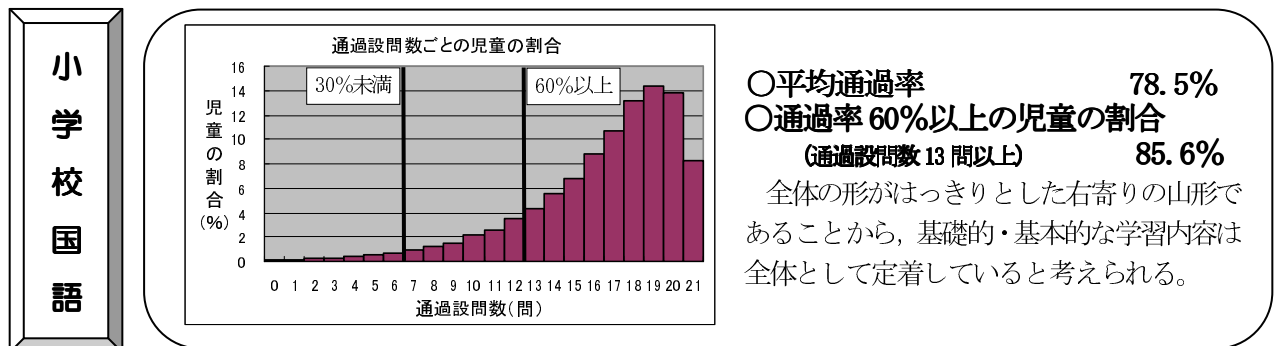
- 調査を実施した全ての教科において、平均通過率が60%を超えていることから、基礎的・基本的な学習内容は、おおむね定着していると考えられる。
- 各教科の領域等の定着状況を見ると、中学校国語「読むこと」の領域において、通過率が60%未満であり、定着が不十分であると考えられる。

#### ① 通過率等の変化

	年度	小学校		中学校		
		国語	算数	国語	数学	英語
平均通過率 (%)	<b>H23</b>	<b>78.5</b>	<b>77.8</b>	<b>73.2</b>	<b>74.7</b>	<b>71.9</b>
	H22	82.3	79.0	77.4	72.6	70.2
	H21	75.0	79.8	75.0	69.7	65.2
	H20	67.4	76.1	76.2	65.7	71.1
	H19	64.2	75.6	74.4	69.0	73.4
	H18	78.3	80.2	82.1	71.4	76.3
	H17	75.3	80.0	73.0	70.5	77.8
	H16	71.8	75.5	75.2	65.1	75.5
	H15	68.7	72.1	76.0	64.9	73.6
	H14	71.6	69.9	73.3	59.0	69.3
通過率80%以上の児童生徒の割合 (%)	<b>H23</b>	<b>60.3</b>	<b>59.4</b>	<b>42.6</b>	<b>51.8</b>	<b>49.1</b>
	H22	69.8	62.2	54.8	47.3	44.8
	H21	51.6	65.4	48.7	42.5	35.0
	H20	35.6	54.8	52.2	37.7	44.8
	H19	21.1	53.5	46.5	40.8	46.9
	H18	60.9	65.6	66.5	48.2	55.6
	H17	53.5	63.8	38.9	46.6	58.9
	H16	44.6	53.0	47.0	36.6	53.7
	H15	30.3	42.4	49.1	34.5	49.6
	H14	32.9	37.6	48.6	22.4	39.6
通過率60%以上の児童生徒の割合 (%)	<b>H23</b>	<b>85.6</b>	<b>86.6</b>	<b>79.0</b>	<b>76.0</b>	<b>73.1</b>
	H22	89.1	87.1	83.0	72.5	71.3
	H21	80.7	88.2	79.0	70.5	64.2
	H20	70.2	84.2	81.5	63.0	72.3
	H19	63.9	83.8	80.4	70.2	79.1
	H18	87.2	87.2	92.7	73.9	79.1
	H17	83.8	86.9	80.4	71.5	80.9
	H16	79.9	82.9	83.2	63.8	77.8
	H15	70.6	80.8	85.3	64.2	78.3
	H14	76.4	74.9	81.9	53.1	70.4

	年度	小学校		中学校		
		国語	算数	国語	数学	英語
通過率 30%未満の 児童生徒の割合 (%)	H23	2.4	2.2	2.4	5.5	5.1
	H22	2.0	2.0	1.7	6.8	5.4
	H21	3.5	2.2	2.4	6.3	7.8
	H20	2.8	2.5	2.5	10.5	3.8
	H19	3.9	2.2	2.5	7.0	2.6
	H18	1.4	2.1	0.6	7.0	2.8
	H17	2.1	1.7	1.6	7.5	2.9
	H16	2.4	2.1	1.4	10.0	3.1
	H15	2.2	2.0	1.2	9.0	3.5
	H14	2.6	3.0	3.0	12.6	7.2
標準偏差	H23	18.0	17.7	17.4	21.9	22.7
	H22	17.5	18.0	17.4	21.6	22.5
	H21	19.3	17.7	18.5	22.7	22.6
	H20	19.4	18.4	18.4	25.3	21.5
	H19	17.0	17.9	17.6	22.8	19.3
	H18	17.7	18.4	13.4	23.5	20.0
	H17	18.5	18.3	15.7	24.0	20.1
	H16	18.1	18.5	15.8	24.2	20.3
	H15	16.6	17.0	16.4	23.2	19.1
	H14	21.5	22.0	24.2	27.2	26.9

## ② 教科における学習内容の定着状況の概要



### 領域等の定着状況

【聞くこと】 83.5%	かなり定着	【書くこと】 87.9%	かなり定着
【読むこと】 77.3%	おおむね定着	【伝統的な言語文化と国語の特質に関する事項】 74.5%	おおむね定着

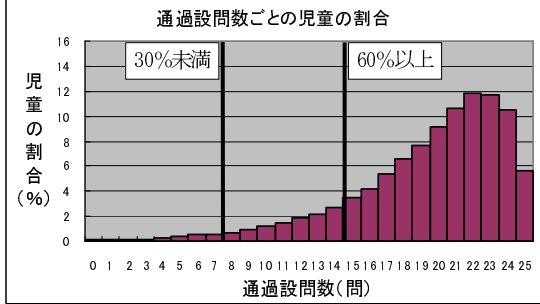
### 定着している内容

- 漢字の読み [栄養] (設問 二 1①) 98.1%
- 書くことの収集や選択 (設問 五 内容 1) 94.4%
- 適切な接続詞の選択 (設問 四 1) 91.8%

### 課題

- 場面の移り変わりや情景の想像 (設問 三 3) 57.5% P.9参照

小学校算数



○平均通過率 77.8%  
 ○通過率 60%以上の児童の割合 (通過設問数 15問以上) 86.6%  
 全体の形がはっきりとした右寄りの山形であることから、基礎的・基本的な学習内容は全体として定着していると考えられる。

領域の定着状況

【数と計算】	81.7%	かなり定着	【量と測定】	65.2%	おおむね定着
【図形】	74.3%	おおむね定着	【数量関係】	86.0%	かなり定着

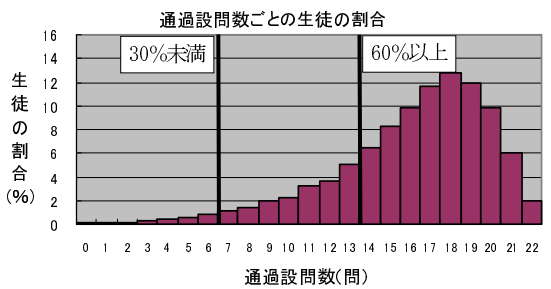
定着している内容

- 2位数+2位数 [54+97] (設問 ① (1)) 96.0%
- 直方体の面 (設問 ⑧) 93.9%
- 3位数-2位数 [147-58] (設問 ① (2)) 93.1%
- 棒グラフの読み取り (設問 ⑭) 93.1%

課題

- およその重さ (設問 ④ (1)) 51.8% P.10 参照
- 分数の意味と表し方 (設問 ② (1)) 53.3% P.11 参照
- 複合図形の面積 (設問 ⑦) 54.0% P.12 参照

中学校国語



○平均通過率 73.2%  
 ○通過率 60%以上の生徒の割合 (通過設問数 14問以上) 79.0%  
 全体の形がはっきりとした右寄りの山形であることから、基礎的・基本的な学習内容は全体として定着していると考えられるが、領域別に見ると、「読むこと」の領域においては定着が不十分である。

領域等の定着状況

【聞くこと】	75.7%	おおむね定着	【書くこと】	79.5%	おおむね定着
【読むこと】	59.1%	定着が不十分	【言語事項】	80.9%	かなり定着

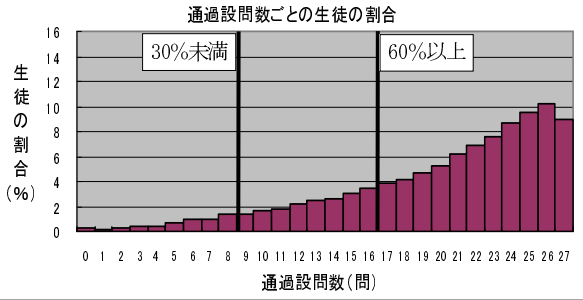
定着している内容

- 漢字の読み [印象] (設問 四 1) 97.4%
- 敬語の理解 (設問 二 3) 94.7%
- 漢字の書き [勝] (設問 二 2) 90.1%

課題

- 登場人物の心情の把握 (設問 三 3 (3)) 27.5% P.13 参照
- 文脈上の語句の理解 (設問 三 2) 41.3% P.14 参照
- 文章の展開の把握 (設問 四 4) 42.5% P.15 参照

中学校数学



○平均通過率 74.7%  
 ○通過率 60%以上の生徒の割合 (通過設問数 17 問以上) 76.0%

全体の形がなだらかな右寄りの山形であることから、ばらつきはあるものの基礎的・基本的な学習内容は全体として定着していると考えられる。

領域の定着状況

【数と式】 77.1% おおむね定着      【図形】 75.5% おおむね定着  
 【関数】 72.2% おおむね定着      【資料の活用】 60.2% おおむね定着

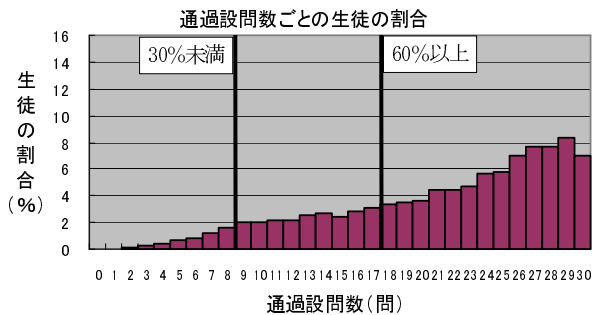
定着している内容

- 投影図 (設問 5 (3)) 96.3%
- 正負の数の意味 (設問 2 (1)) 94.2%
- ( ) を用いた計算  $[24 \div (4+2)]$  (設問 1 (2)) 94.0%

課題

- 相対度数の意味 (設問 8 (2)) 36.6% || P.16 参照
- 垂直な面 (設問 4 (2)) 50.5% || P.17 参照
- 関係を文字式で表す (設問 9 (2)) 54.4% || P.68 参照

中学校英語



○平均通過率 71.9%  
 ○通過率 60%以上の生徒の割合 (通過設問数 18 問以上) 73.1%

全体の形がなだらかな右寄りの山形であることから、ばらつきはあるものの基礎的・基本的な学習内容は全体として定着していると考えられる。

領域の定着状況

【聞くこと】 78.2% おおむね定着      【読むこと (実技を含む)】 66.7% おおむね定着  
 【書くこと】 62.4% おおむね定着      【話すこと (実技)】 83.1% かなり定着

定着している内容

- リスニング問題 (概要や要点の把握) (設問 3 (3)) 93.1%
- リスニング問題 (英語での問いかけ等に対する適切な応答) (設問 1 (1)) 87.5%
- 中心となる事柄の把握 (設問 7 ( )) 84.1%

課題

- 適切な語を用いた会話文の組立 (設問 6 (4)) 38.3% || P.18 参照
- 話の流れの理解 (設問 9 ( )) 54.0% || P.72 参照
- 自分の考えや気持ちなどが読み手に正しく伝わるように書くこと (設問 10 (2)) 55.8% || P.19 参照