


# 高齢者の事故発生状況

発生件数は、高齢者(65歳以上)が第1当事者、第2当事者となった事故の合計数で、高齢者相互事故は1件として計上している。死傷者数は高齢者本人の被害者数を計上している。

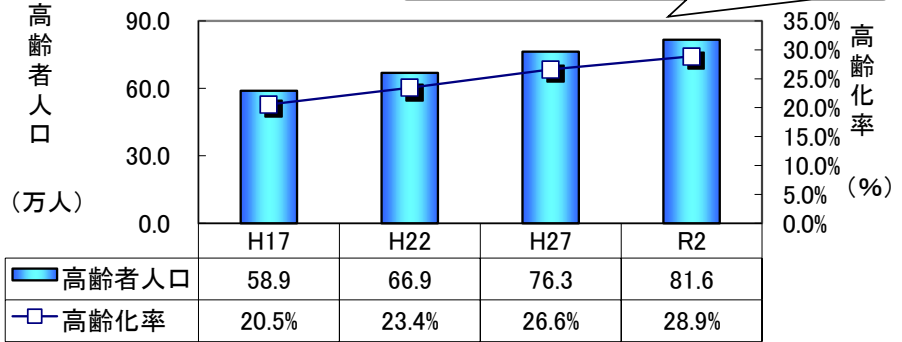


高齢死者  
**36人**

全死者の約5割

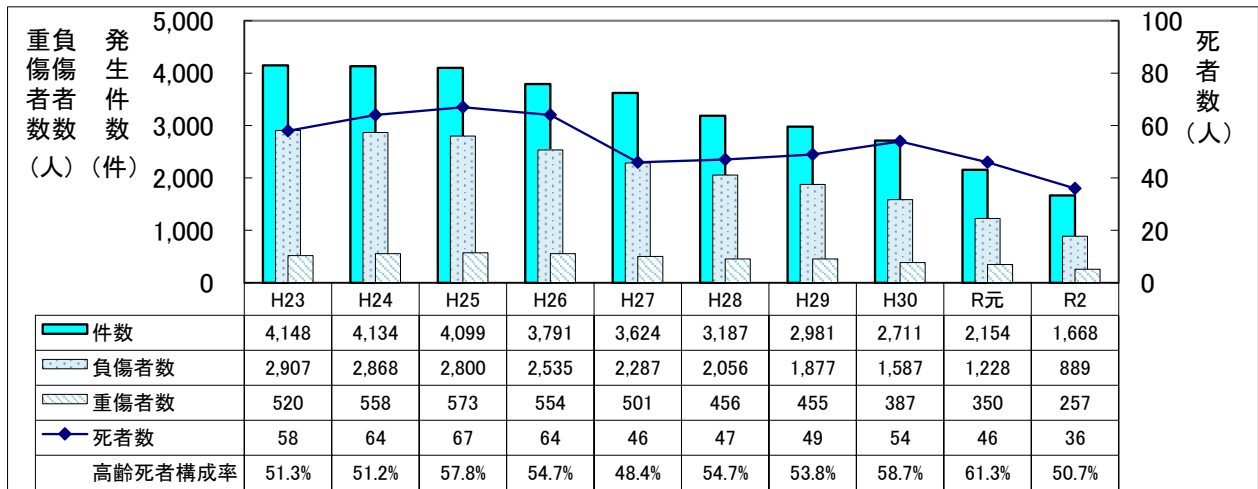
## ● 高齢者人口の推移

高齢者人口 ↑ 高齢化率 ↑

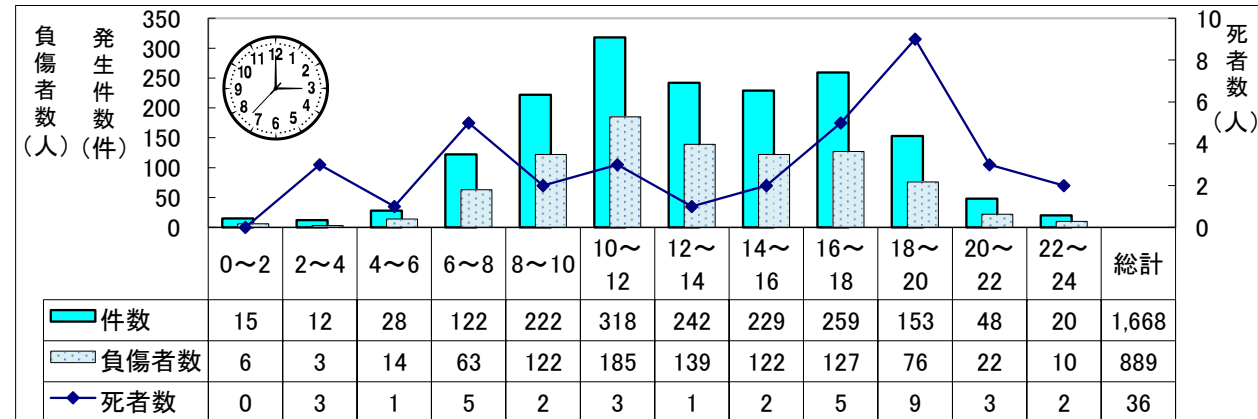


※ 人口は、各年1月1日現在(平成17年及び平成22年は各年3月末現在)の住民基本台帳人口(広島県ホームページより)。

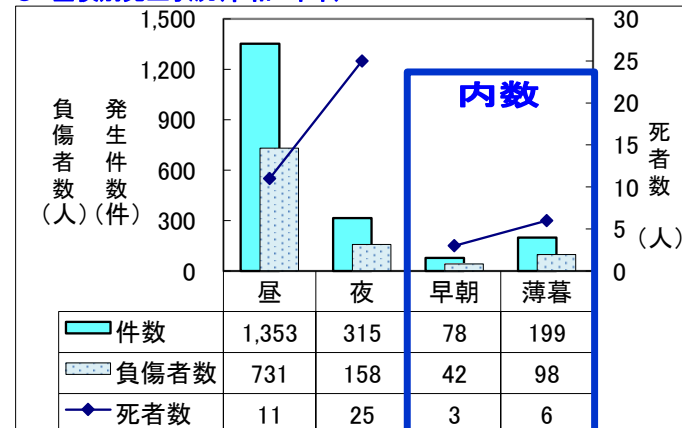
## ● 過去10年間の推移



## ● 時間帯別発生状況(令和2年中)



## ● 昼夜別発生状況(令和2年中)



※ 早朝・薄暮は内数。



光って安全！  
反射材★

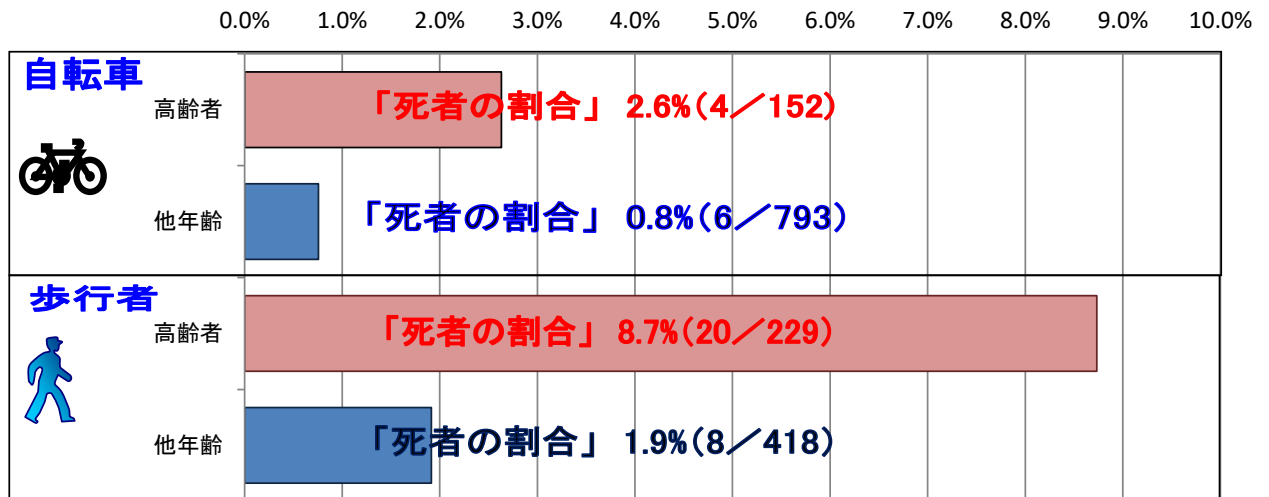
● 当事者別発生状況

令和2年

区分	当事者別			四輪車		その他	合計
	歩行者	自転車	二輪車	運転中	同乗中		
件数	152	102	91	1,323	0	0	1,668
死者数	20	4	2	6	4	0	36
負傷者数	209	148	96	331	101	4	889
死者の割合	8.7%	2.6%	2.0%	1.8%	3.8%	0.0%	3.9%

※高齢者相互事故の場合は、第1当事者の当事者別

● 死傷者に占める死者の割合(他の年齢との比較)



● 市区町別発生状況

(%)

