

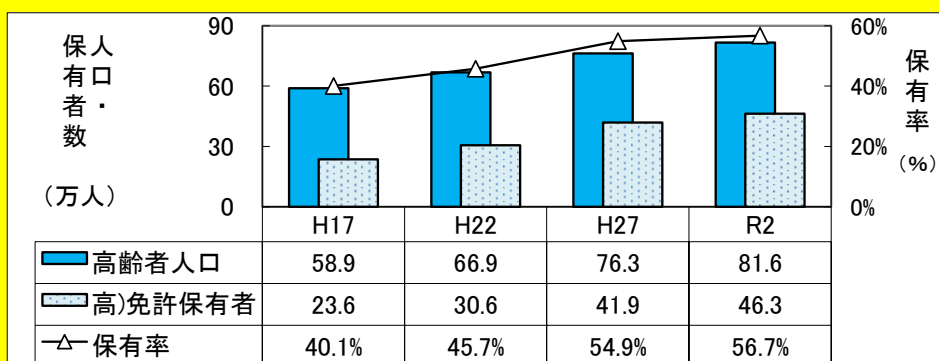
# 高齢運転者の事故発生状況

高齢者(65歳以上)が原動機付自転車以上の車両を運転中に第1当事者となった事故の発生件数と、その事故に伴う全ての死傷者数を計上している。

高齢者の免許保有率 ● 高齢者の人口・免許人口の推移

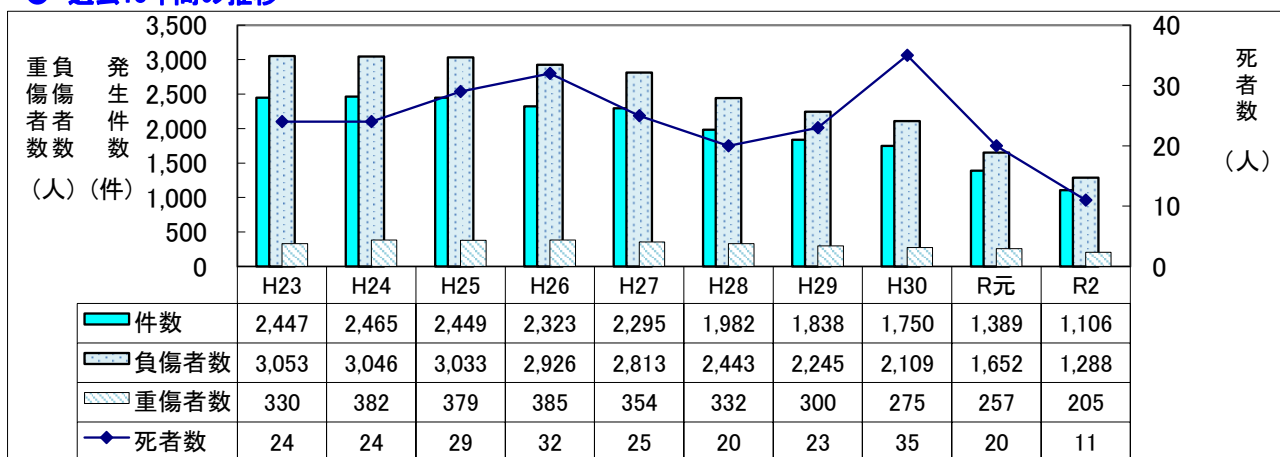
高齢免許人口

56.7%

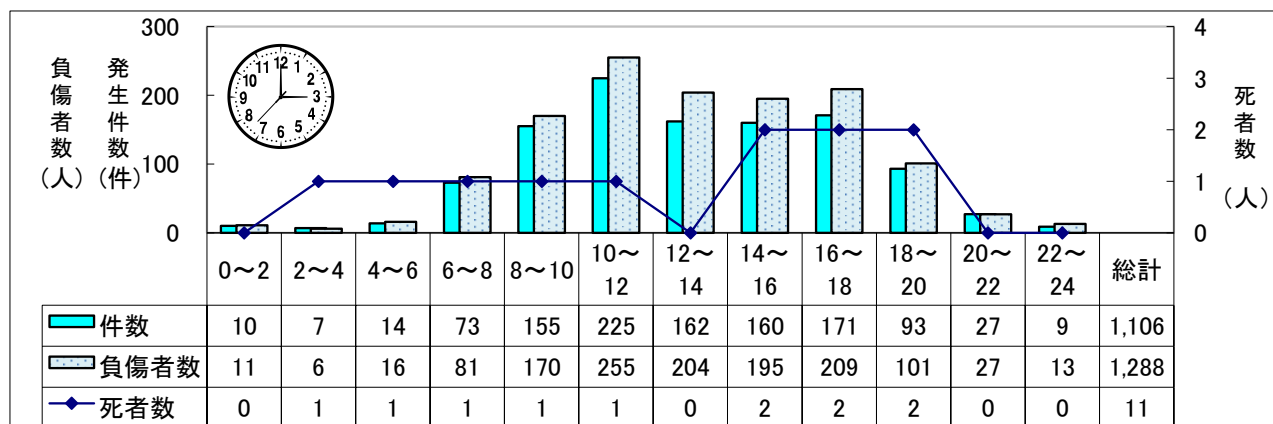


※ 人口は、各年1月1日現在(平成17年及び平成22年は各年3月末)の住民基本台帳人口(広島県ホームページより)。免許保有者数は、各年12月末(広島県警運転免許課)。

## ● 過去10年間の推移



## ● 時間帯別発生状況(令和2年)

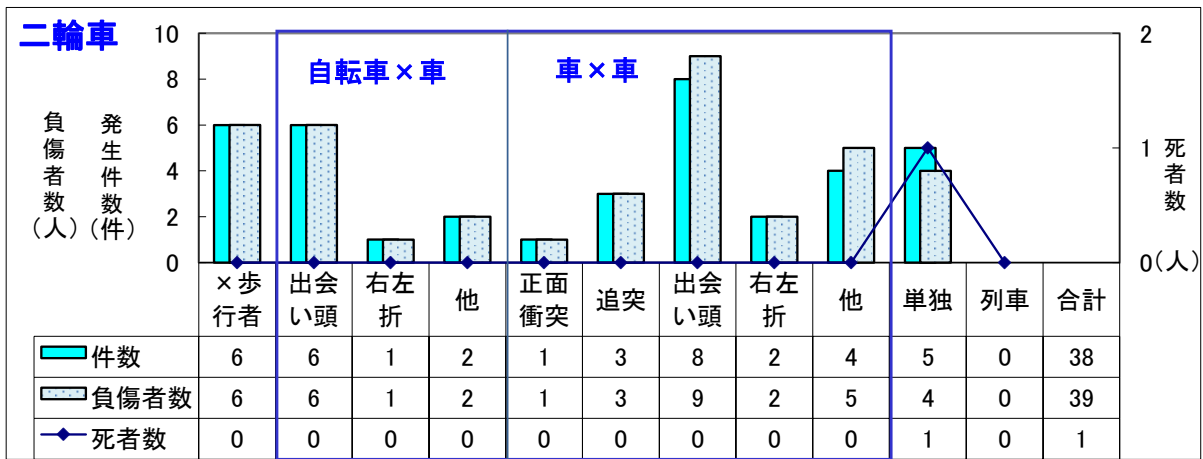
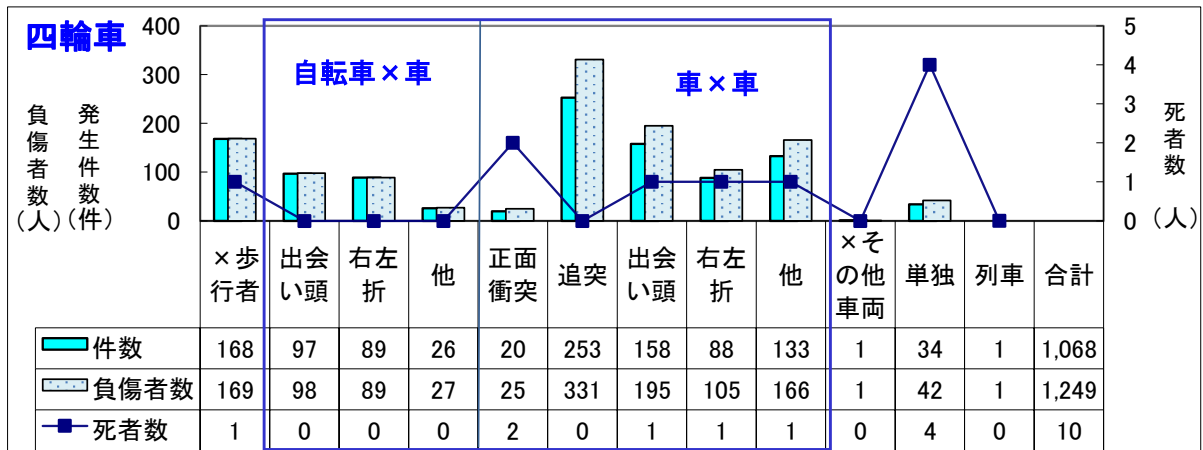


## ● 運転者の年齢層別発生状況(令和2年)

	65-69歳	70-74歳	75-79歳	80歳以上	合計
件数	321	338	233	214	1,106
死者数	2	2	3	4	11
負傷者数	362	396	273	257	1,288
免許人口	151,223	161,123	89,172	61,165	462,683
免許人口10万人当たり事故件数	212	210	261	350	239

# 令和2年高齢運転者の事故

## ● 事故類型別発生状況



## ● 市区町別発生状況

