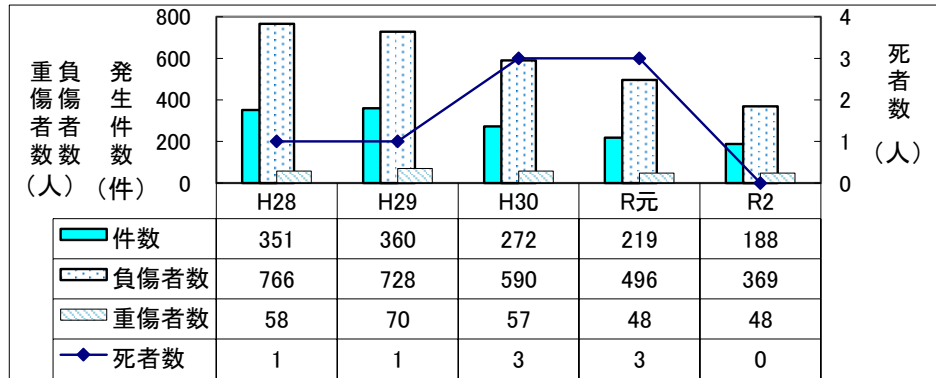


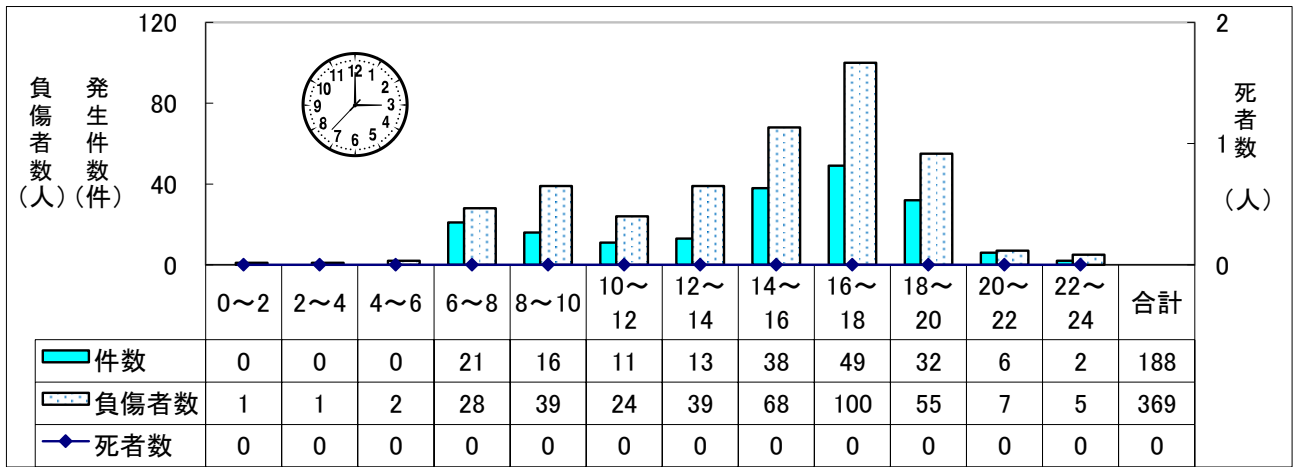
子供の事故発生状況

発生件数は、子供(中学生以下)が第1当事者、第2当事者となった事故の合計数で、子供相互事故は1件として計上している。死傷者数は子供本人の被害者数を計上している。

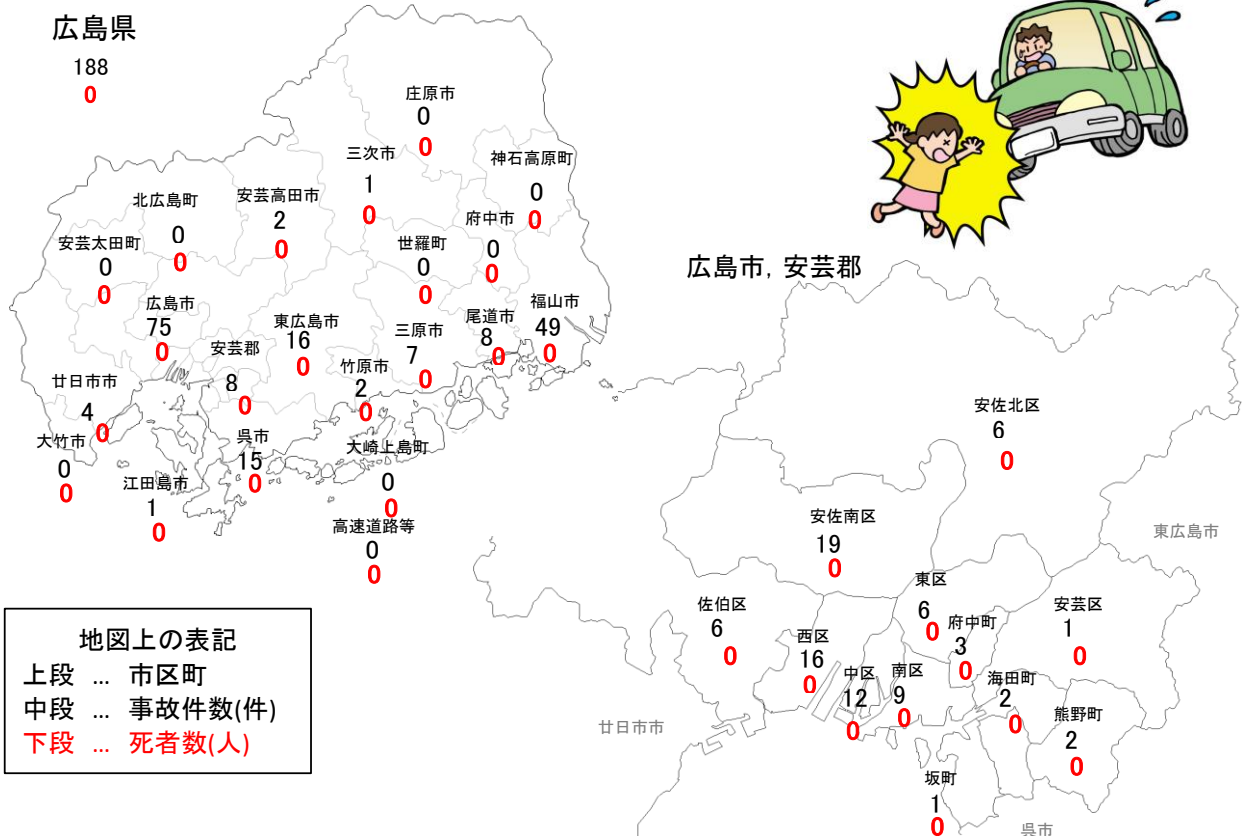
● 過去5年間の推移



● 時間帯別発生状況







● 市区町別発生状況



令和2年 子供の事故





● 学年×当事者別 事故発生状況

学年		幼児	小学生		中学生
			1-3年 	4-6年 	
当事者					
件数	歩行中	9	35	17	15
	自転車	2	15	32	63
	その他車両	0	0	0	0
死者数	歩行中	0	0	0	0
	自転車	0	0	0	0
	四輪同乗中	0	0	0	0
負傷者数	歩行中	10	39	18	15
	自転車運転中	2	14	32	58
	自転車同乗中	5	1	0	0
	二輪・四輪同乗中	70	42	26	35
	その他	0	1	0	1

※ 「その他」は運転者のいない駐車車両にいた者

※ 件数は、子供相互事故の場合は第1当事者の当事者別

● 学年×事故類型別 事故発生件数

学年		幼児	小学生			中学生				
			1-3年 	4-6年 						
事故類型			登下校中	登下校中	登下校中	登下校中				
歩行中	自転車との事故	3	1	2	2	0	0	1	1	
	車との事故	歩行者横断中	4	0	23	12	10	5	9	6
		その他	2	0	10	3	7	2	5	2
自転車	歩行者との事故		0	0	0	0	0	0	4	3
	自転車同士の事故		0	0	1	0	0	0	0	0
	車との事故	出会い頭	2	0	10	0	23	2	37	19
		右左折中	0	0	2	0	7	1	17	5
		その他	0	0	2	0	2	0	5	4
	単独事故		0	0	0	0	0	0	0	0
列車		0	0	0	0	0	0	0	0	

※ 子供相互事故の場合は、第1当事者の学齢別