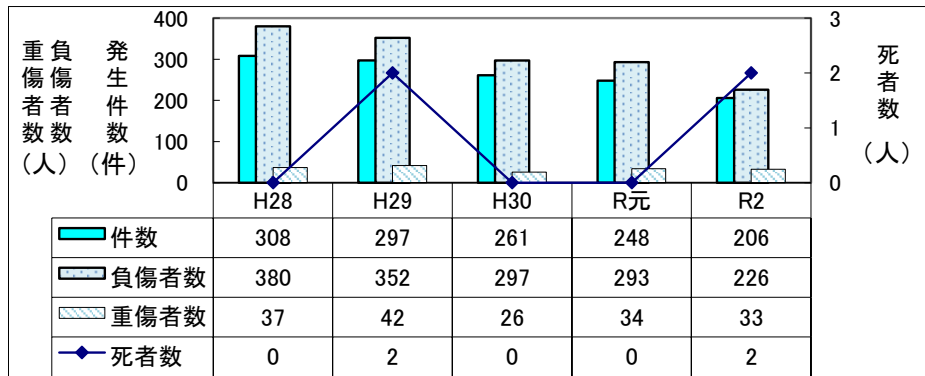


# 高校生の事故発生状況

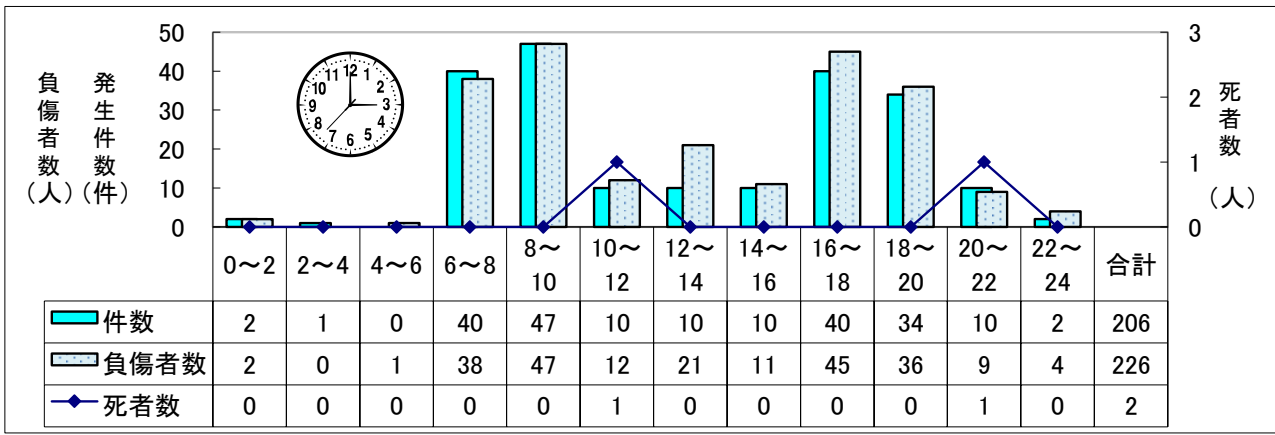
発生件数は、高校生が第1当事者、第2当事者となった事故の合計数で、高校生相互事故は1件で計上している。死傷者数は高校生本人の被害者数を計上している。



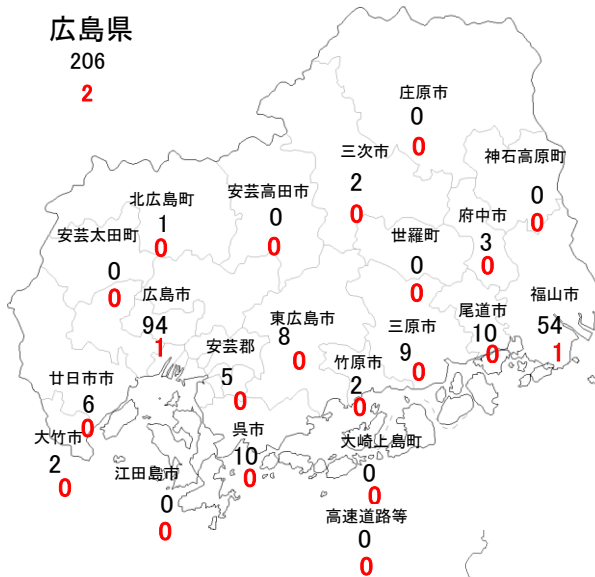
## ● 過去5年間の推移



## ● 時間帯別発生状況



## ● 市区町別発生状況

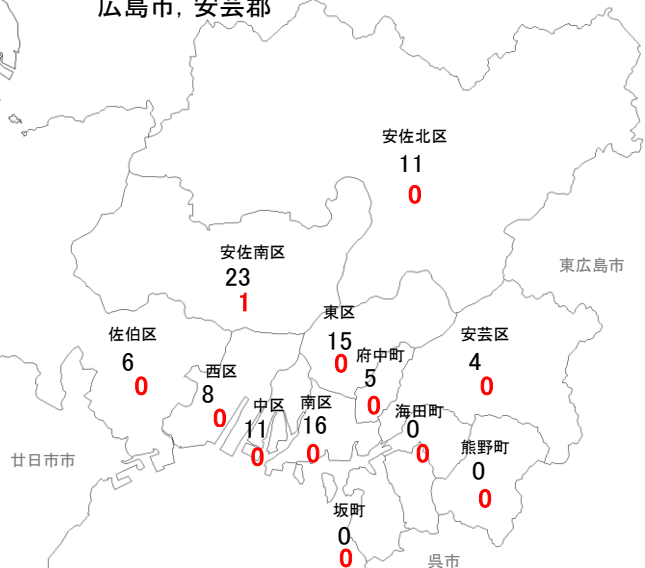


## 高校生の人口

72,113人 (前年比-1,854人)

※ 令和2年度 広島県学校基本調査による

## 広島市, 安芸郡



地図上の表記  
 上段 ... 市区町  
 中段 ... 事故件数(件)  
 下段 ... 死者数(人)

## 令和2年 高校生の事故

### ● 当事者別発生状況

区分	当事者		二輪車		四輪車		その他	合計
	歩行者	自転車	自転車		自動車			
			運転中	同乗中	運転中	同乗中		
件数	10	168	16	0	12	0	0	206
死者数	0	1	1	0	0	0	0	2
負傷者数	11	161	15	3	4	31	1	226

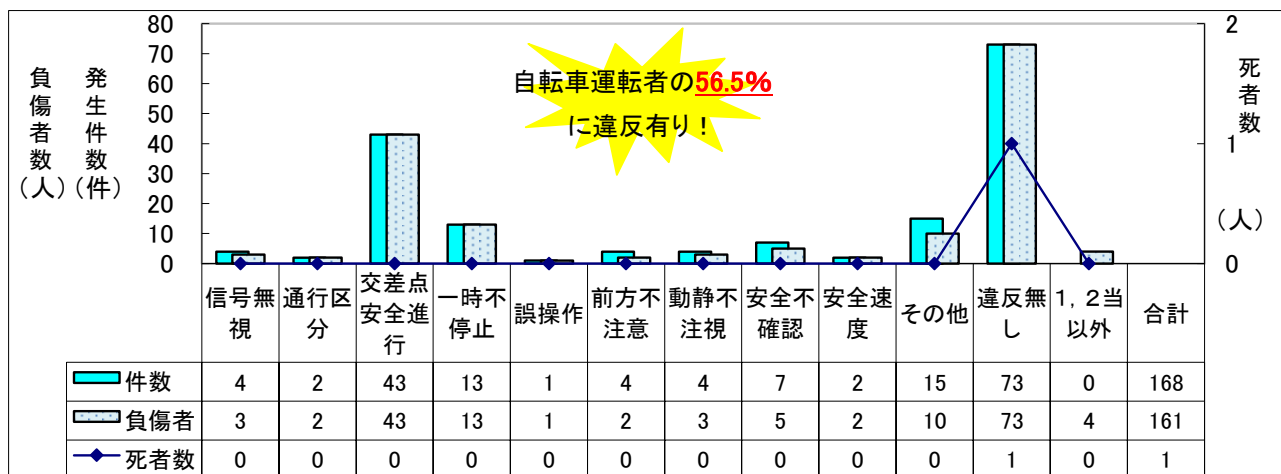
※ 件数は、高校生相互事故の場合は第1当事者の当事者別

## 高校生の自転車事故

### ● 事故類型別発生状況

区分	事故類型		車との事故			単独	その他	合計
	歩行者との事故	自転車同士の事故	自転車					
			出会い頭	右左折中	その他			
件数	10	5	84	49	20	0	0	168
死者数	0	0	0	1	0	0	0	1
負傷者数	1	4	85	49	20	0	2	161

### ● 自転車の法令違反別



※ 件数は、高校生相互事故の場合は第1当事者の違反別

### ● 道路形状別発生状況

