

領域Ⅳ 推進体制の整備等

1 市町や様々な団体等との連携強化

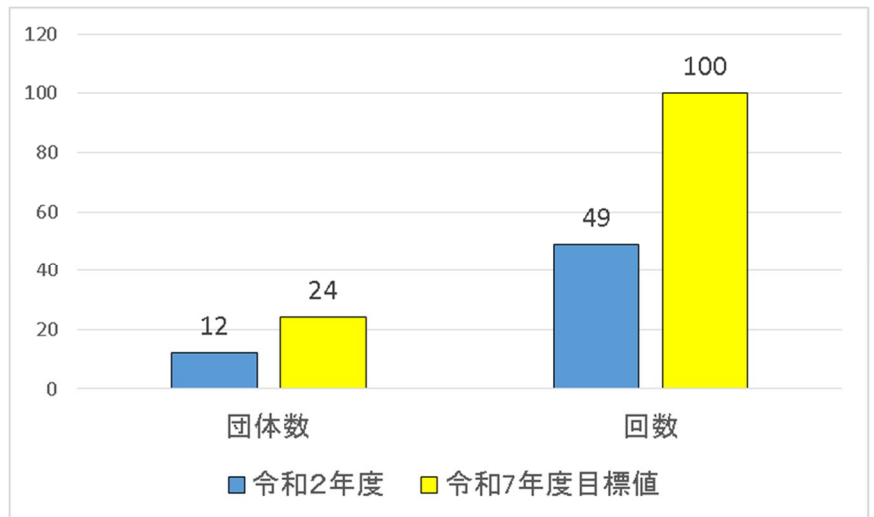
エソール広島は
12 団体と協働・連携し、
49 回の事業を実施

エソール広島が、性別や年齢等に関わりなく多様な分野で活躍している個人や団体の交流の場として活用されるため、協働・連携に向けた取組を行っています。

令和2(2020)年度は12団体と協働・連携して、49回事業を実施しました。

★ 55. エソール広島において、個人と団体や団体同士が協働・連携して実施した取組数

プラン成果指標



※関係機関と連携し、共催で事業実施したものを含む

資料：(公財) 広島県男女共同参画財団調べ

2 地域社会における政策・方針の立案及び決定過程における多様な意見の反映

審議会等委員のうち女性の
占める割合は **34.6%**

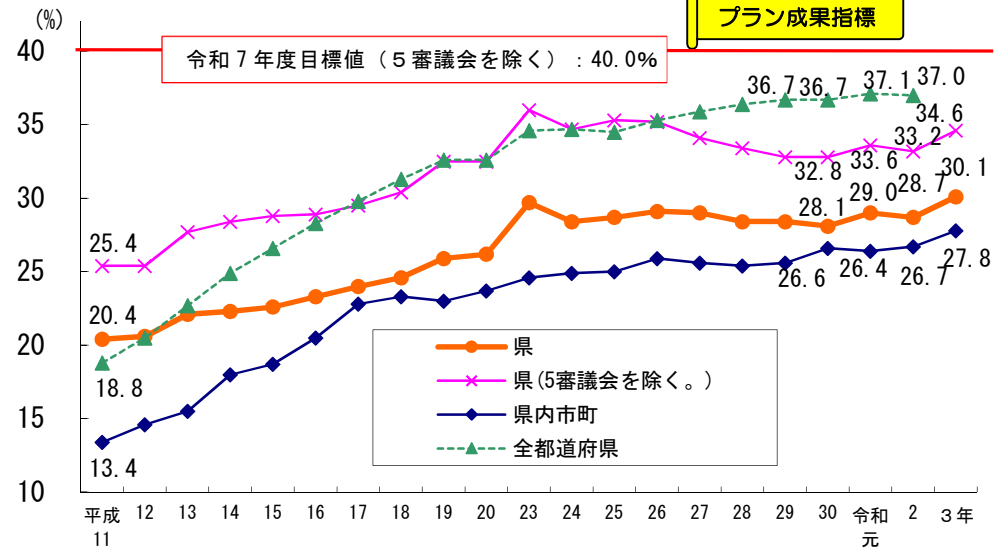
県の審議会等（5審議会を除く）における女性委員の割合は、令和3（2021）年6月1日現在で34.6%と、前年度から1.4ポイント上昇していますが、ほぼ横ばい傾向にあり、全国的に見ても低い水準にあります。要因としては、専門分野によって女性人材が少数であることや、各審議会に関係する分野の各種団体においても、女性の役職者が少数であることなどが考えられます。

女性が参画している
行政委員会は **55.6%**
審議会等は **99.0%**

県の行政委員会において、令和3（2021）年6月1日現在、女性が参画している委員会は全体の55.6%と、前年度から22.2%低下しています。

審議会等においては、99.0%の審議会に女性が参画していますが、女性委員が0人の審議会が依然として残っています。

56. 審議会等における女性委員の割合の推移（全国・県・市町）



（注）県は6月1日現在
市町は4月1日現在（ただし、平成14(2002)年・平成15(2003)年は3月31日現在）
令和3(2021)年の全国の数値は、内閣府から令和3(2021)年度内に公表される見込みである。
資料：内閣府「地方公共団体における男女共同参画社会の形成又は女性に関する施策の推進状況」、
広島県人事課、広島県わたらしい生き方応援課、広島県教育委員会、広島県警察本部調べ

57. 県の行政委員会・審議会等委員の状況

〔令和3(2021)年6月1日現在〕

区分	行政委員会・審議会等数			委員数		
	総数	女性が参画している 委員会・審議会		総数(人)	女性委員	
		会数	割合(%)		人数(人)	割合(%)
行政委員会 (地方自治法 第180条の5関係)	9 (9)	5 (7)	55.6 (77.8)	75 (74)	12 (13)	16.0 (17.6)
審議会等	101 (73)	100 (72)	99.0 (98.6)	1,455 (1,453)	438 (417)	30.1 (28.7)
5審議会 ※を除く。	96 (68)	95 (67)	99.0 (98.5)	1,226 (1,214)	424 (403)	34.6 (33.2)

（注）括弧内は前年同期
委員数は、専門委員、特別委員、臨時委員を含む
※5審議会：法令等により構成員の職務分野が指定されている審議会
広島県交通安全対策会議、広島県石油コンビナート等防災本部、
広島県防災会議、広島県地方港湾審議会及び広島県国民保護協議会
資料：広島県人事課、広島県教育委員会、広島県警察本部調べ

県の防災会議に占める
女性委員は**5.1%**のまま
横ばい

県防災会議に占める女性委員の割合は、令和元（2019）年度から横ばいの5.1%となっています。

また、市町の防災会議の委員に占める女性の割合は、前年度より増加し、令和3（2021）年4月1日現在で7.9%となっています。

58. 県・市町の防災会議の委員の状況

[令和3（2021）年度]

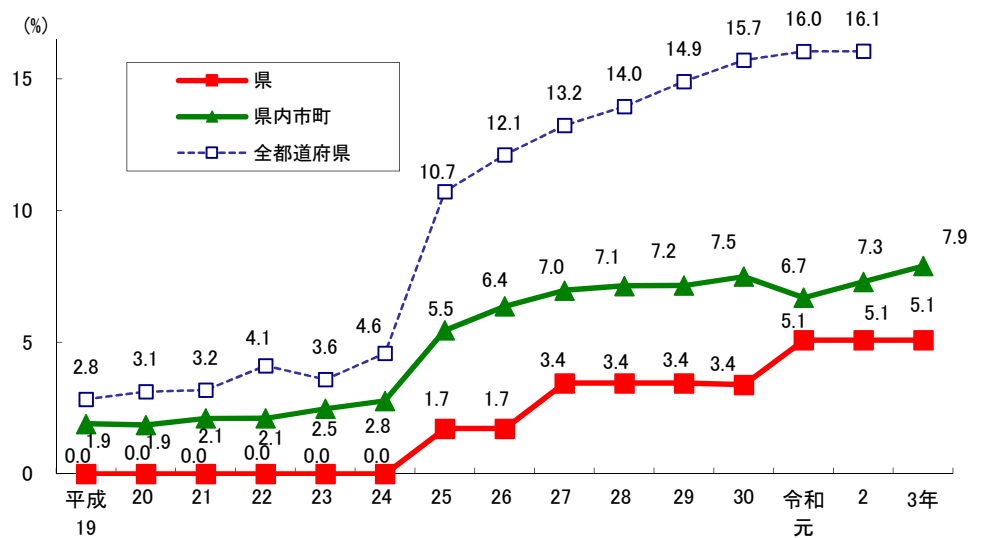
区分	委員総数（人）	女性委員	
		人数（人）	割合（%）
県防災会議	59（59）	3（3）	5.1（5.1）
市町防災会議	827（795）	65（58）	7.9（7.3）
市	575（536）	48（42）	8.3（7.8）
町	252（259）	17（16）	6.7（6.2）

（注1） 括弧内は前年同期

（注2） 県は6月1日現在。市町は4月1日現在。

資料：広島県わたらしい生き方応援課調べ

59. 地方防災会議における女性委員の割合の推移（全国・県・市町）



（注） 県は6月1日現在 市町は4月1日現在

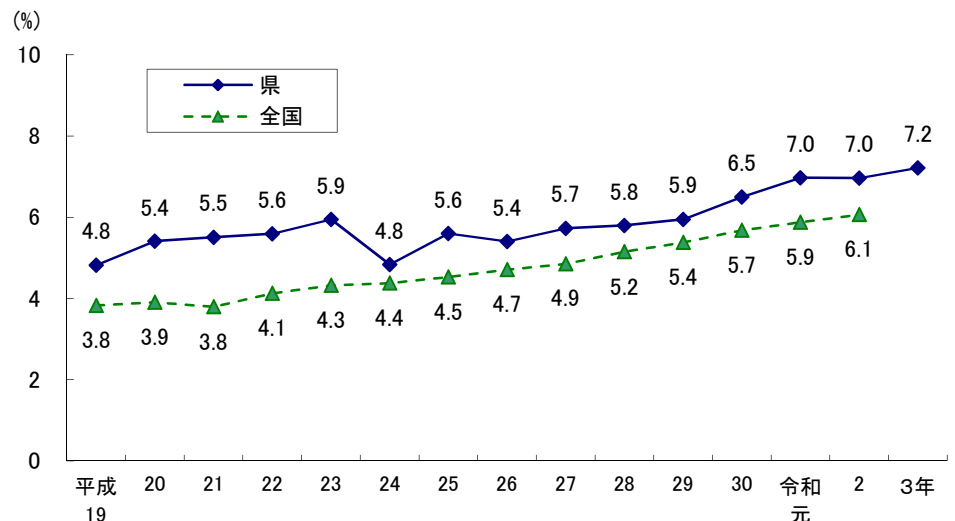
令和3（2021）年の全国の数値は、内閣府から令和3（2021）年度内に公表される見込みである。

資料：内閣府「地方公共団体における男女共同参画社会の形成又は女性に関する施策の推進状況」、広島県わたらしい生き方応援課調べ

自治会長に占める女性の
割合は**7.2%**

自治会長に占める女性の割合は、令和3（2021）年度は7.2%と、年々上昇傾向となっています。

60. 自治会長に占める女性の割合の推移（全国・県）



（注） 各年4月1日現在

広島市、三次市（平成20（2008）年のみ）、庄原市（平成21（2009）年～平成25（2013）年）、大崎上島町（平成21（2009）年のみ）、東広島市（平成24（2012）年～平成25（2013）年）を除く。

令和3（2021）年の全都道府県の数値は、内閣府から令和3（2021）年度内に公表される見込みである。

資料：内閣府「地方公共団体における男女共同参画社会の形成又は女性に関する施策の推進状況」、広島県わたらしい生き方応援課調べ

**消防団員に占める女性の割合は
2.7%**

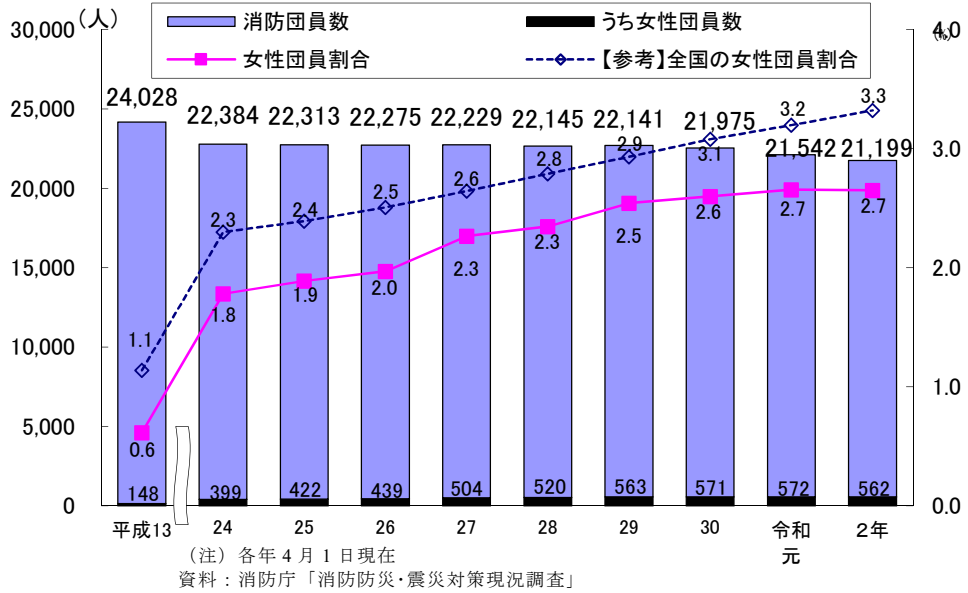
市町の消防団員総数が減少する中で、女性消防団員数は増加傾向にあり、令和2(2020)年は562人と、平成13(2001)年の約3.8倍になっています。

**議員に占める女性の割合は
県議会 4.7%
市町議会 11.9%**

令和2(2020)年12月31日現在の議員に占める女性の割合は、県議会では4.7%と、低い割合となっています。

市町議会では、11.9%となっており、市町別に見ると、市議会は11.4%、町議会は13.4%となっています。

61. 市町における消防団員の状況 (全国・県)



62. 県・市町の議員の女性議員の割合の推移

