

総体説明用

令和2年度

広島県歳入歳出決算説明資料

広島県

目 次

1 決算総括	1
2 決算概要	
(1) 一般会計の決算	
ア 予算額と決算額	2
イ 実質収支額と単年度収支額	2
ウ 歳入決算の状況	3
エ 歳出決算の状況	6
(2) 特別会計の決算	
ア 会計別収支状況	10
イ 収入未済額	11
ウ 事業繰越額	11
エ 不用額	11
3 決算事項別説明	
(1) 一般会計歳入の内訳	12
(2) 一般会計歳出の内訳	17
(3) 特別会計歳入の内訳	28
(4) 特別会計歳出の内訳	35

1 決算総括

一般会計

(単位:千円)

区 分		金 額	予算現額に対する比率
当初予算額		1,090,500,000	
予算現額 (①)		1,378,314,340	
歳入決算額 (②)		1,203,465,099	87.3% (②/①)
歳出決算額 (③)		1,170,473,507	84.9% (③/①)
歳入歳出差引額 (④=②-③)		32,991,592	
翌 年 す べ へ き 繰 財 源	継続費逡次繰越額	0	
	繰越明許費繰越額	10,899,285	
	事故繰越繰越額	684,142	
	計 (⑤)	11,583,427	
実質収支額 (⑥=④-⑤)		21,408,165	
実質収支額のうち基金繰入額		0	
前年度実質収支額 (⑦)		4,356,838	
単年度収支額 (⑧=⑥-⑦)		17,051,327	

特別会計

(単位:千円)

区 分		金 額	予算現額に対する比率
当初予算額		543,501,709	
予算現額 (①)		552,262,913	
歳入決算額 (②)		558,534,998	101.1% (②/①)
歳出決算額 (③)		537,473,424	97.3% (③/①)
歳入歳出差引額 (④=②-③)		21,061,574	
翌 年 す べ へ き 繰 財 源	継続費逡次繰越額	0	
	繰越明許費繰越額	319,314	
	事故繰越繰越額	0	
	計 (⑤)	319,314	
実質収支額 (⑥=④-⑤)		20,742,260	
実質収支額のうち基金繰入額		0	
前年度実質収支額 (⑦)		17,076,526	
単年度収支額 (⑧=⑥-⑦)		3,665,734	

※ 四捨五入の関係で、内訳の積み上げと合計が一致しない場合がある(以下同じ。)

2 決算概要

(1) 一般会計の決算

ア 予算額と決算額

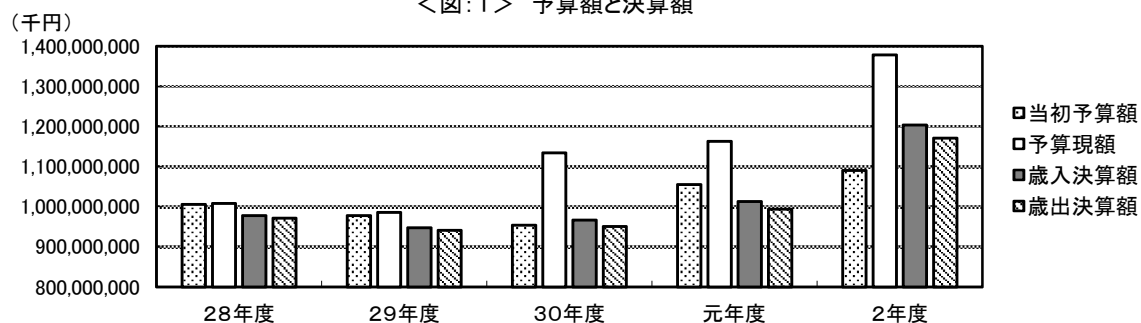
○ 令和2年度は、歳入・歳出決算額とも前年度決算額を上回った。

(単位:千円, %)

	28年度	29年度	30年度	元年度	2年度
当初予算額	1,005,630,000 (0.7)	977,930,000 (△2.8)	953,890,000 (△2.5)	1,055,100,000 (10.6)	1,090,500,000 (3.4)
予算現額	1,007,894,997 (△2.1)	985,801,163 (△2.2)	1,133,681,291 (15.0)	1,162,518,686 (2.5)	1,378,314,340 (18.6)
歳入決算額	977,577,225 (△2.5)	947,219,216 (△3.1)	966,619,266 (2.0)	1,012,532,962 (4.7)	1,203,465,099 (18.9)
歳出決算額	971,173,803 (△2.6)	941,459,876 (△3.1)	951,085,689 (1.0)	993,750,903 (4.5)	1,170,473,507 (17.8)

(注) ()内数値は、前年度に対する伸び率を示す。

<図:1> 予算額と決算額



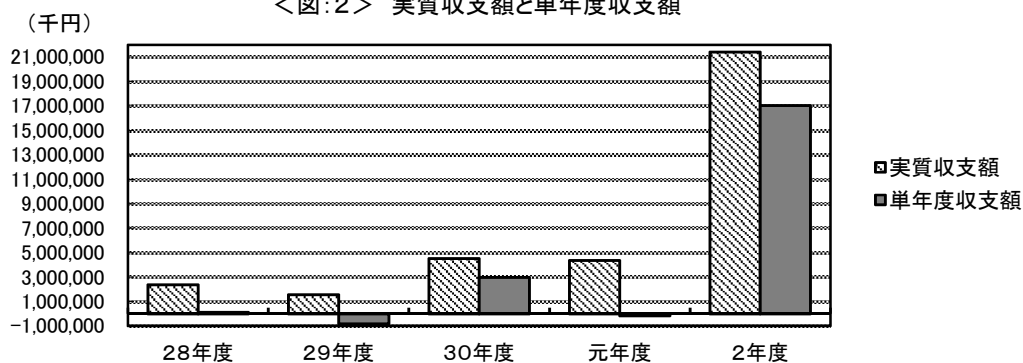
イ 実質収支額と単年度収支額

○ 単年度収支額が、2年ぶりに黒字となった。

(単位:千円)

	28年度	29年度	30年度	元年度	2年度
歳入歳出差引額①	6,403,422	5,759,340	15,533,577	18,782,059	32,991,592
翌年度繰越財源②	4,027,913	4,204,946	11,011,267	14,425,221	11,583,427
実質収支額③=①-②	2,375,509	1,554,394	4,522,310	4,356,838	21,408,165
前年度実質収支額④	2,259,220	2,375,508	1,554,394	4,522,310	4,356,838
単年度収支額⑤=③-④	116,289	△821,114	2,967,916	△165,472	17,051,327

<図:2> 実質収支額と単年度収支額



ウ 歳入決算の状況

(ア) 財源科目別決算額

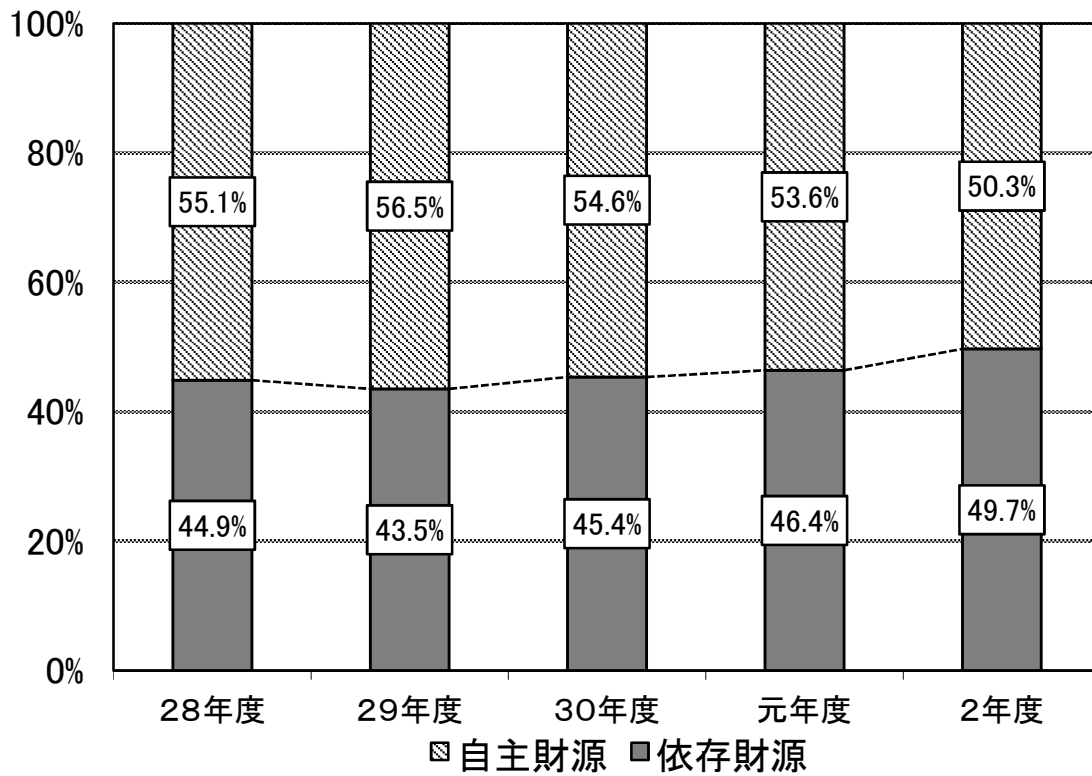
歳入全体で、対前年度比118.9%に増加した。

- 地方消費税清算金は、令和元年10月の税率引上げによる譲渡割の納付額増などにより、対前年度比120.3%に増加した。
- 財産収入は、広島空港ビルディング(株)の株式譲渡等による増などにより、対前年度比140.5%に増加した。
- 繰入金は、財政調整基金繰入金の減などにより、対前年度比50.1%に減少した。
- 地方交付税は、普通交付税の増などにより、対前年度比104.9%に増加した。
- 国庫支出金は、新型コロナウイルス感染症に係る国からの交付金増などにより、対前年度比194.7%に増加した。
- 県債は、減収補填債の発行額の増などにより、対前年度比112.2%に増加した。

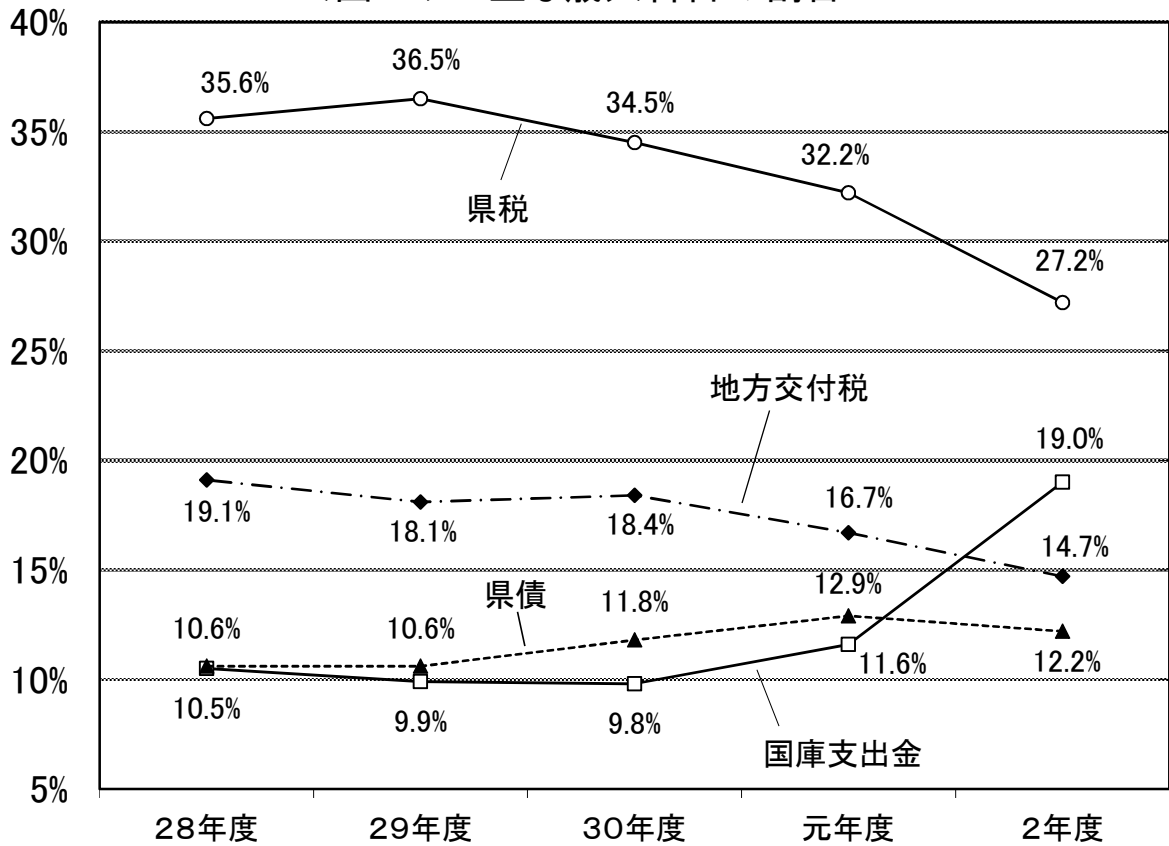
(単位:千円)

		元年度	2年度	差引額	対前年度比
自主財源	県 税	325,794,562	327,652,178	1,857,616	100.6%
	地方消費税清算金	101,982,496	122,656,788	20,674,292	120.3%
	分担金及び負担金	3,968,295	4,292,999	324,704	108.2%
	使用料及び手数料	10,422,786	9,799,172	△ 623,614	94.0%
	財産収入	8,473,619	11,908,928	3,435,309	140.5%
	寄附金	131,438	721,138	589,700	548.7%
	繰入金	25,894,965	12,980,860	△ 12,914,105	50.1%
	繰越金	15,533,577	18,782,059	3,248,482	120.9%
	諸収入	50,443,487	96,523,139	46,079,652	191.3%
	(小計)	542,645,225	605,317,261	62,672,036	111.5%
依存財源	地方譲与税	49,319,571	43,796,094	△ 5,523,477	88.8%
	地方特例交付金	3,268,962	1,799,934	△ 1,469,028	55.1%
	地方交付税	169,088,057	177,413,608	8,325,551	104.9%
	交通安全対策特別交付金	493,594	521,644	28,050	105.7%
	国庫支出金	117,185,194	228,117,712	110,932,518	194.7%
	県 債	130,532,359	146,498,846	15,966,487	112.2%
	(小計)	469,887,737	598,147,838	128,260,101	127.3%
一般会計歳入合計	1,012,532,962	1,203,465,099	190,932,137	118.9%	

<図:3> 自主財源と依存財源の割合



<図:4> 主な歳入科目の割合



(イ) 不納欠損額

(単位:千円)

科 目	元年度	2年度	対前年度比		主 な も の
県 税	323,439	290,376	89.8%		個人県民税 239,213- 自動車税 21,657- 個人事業税 13,295- 法人事業税 8,634-
分担金及び負担金	5,260	4,400	83.7%		児童措置費負担金 4,209- 児童福祉総務費負担金 191-
使用料及び手数料	1,298	2,294	176.7%		海岸使用料 2,031- 高等学校使用料 177- 道路使用料 78- 河川使用料 8-
諸 収 入	13,007	22,732	174.8%		貸出金償還金 6,546- 戻入金及び返還金 6,502- 違約金及び延納利息 4,443- 延滞金 1,714-
合 計	343,004	319,802	93.2%		

(ウ) 収入未済額

(単位:千円)

科 目	元年度	2年度	対前年度比		主 な も の		
					区 分	金 額	対前年度比
県 税	4,530,159	5,687,024	125.5%		個人県民税	2,690,765	92.8%
					法人事業税	1,380,558	804.4%
					不動産取得税	642,384	105.3%
分担金及び負担金	42,956	42,368	98.6%		児童措置費負担金	40,881	98.9%
					児童福祉総務費負担金	1,487	101.7%
使用料及び手数料	11,919	15,509	130.1%		河川使用料	6,930	1417.5%
					高等学校使用料	6,882	89.1%
					道路使用料	669	98.8%
諸 収 入	563,838	665,707	118.1%		雑収	134,956	124.0%
					その他弁償金	132,149	262.3%
					戻入金及び返還金	129,280	93.1%
合 計	5,148,872	6,410,608	124.5%				

エ 歳出決算の状況

(ア) 歳出目的別・性質別決算額

歳出全体で、対前年度比117.8%に増加した。

- 総務費は、県有地信託事業の終了に伴う清算などにより、対前年度比128.3%に増加した。
- 民生費は、新型コロナウイルス感染症に係る介護サービス従事者への慰労金支給等により、対前年度比113.9%に増加した。
- 衛生費は、新型コロナウイルス感染症に係る入院病床の確保などにより、対前年度比174.5%に増加した。
- 商工費は、新型コロナウイルス感染症対策支援事業などにより、対前年度比196.7%に増加した。
- 土木費は、河川災害関連事業費等の増などにより、対前年度比110.7%に増加した。
- 諸支出金は、令和元年10月の税率引上げによる地方消費税の増に伴う地方消費税清算金の増などにより、対前年度比124.0%に増加した。

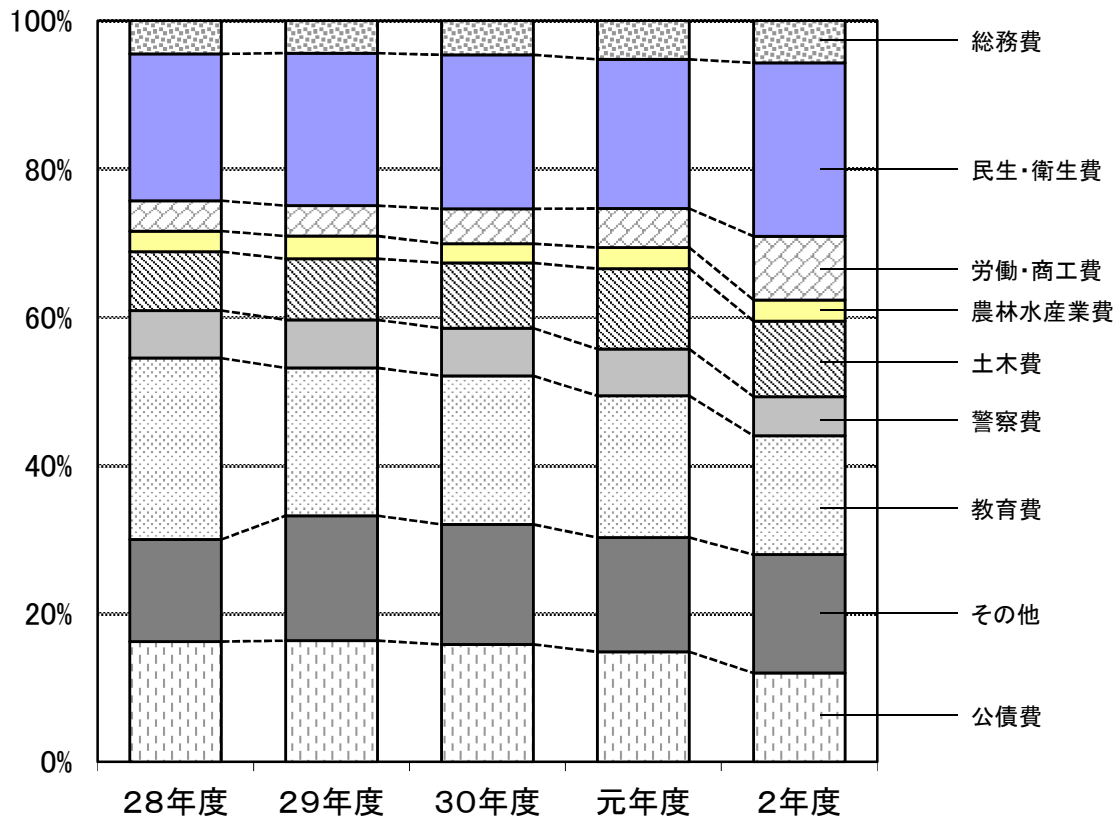
<目的別>

(単位:千円)

	元年度	2年度	差引額	
				対前年度比
議 会 費	1,959,806 (0.2%)	1,927,972 (0.2%)	△31,834	98.4%
総 務 費	51,742,217 (5.2%)	66,381,009 (5.7%)	14,638,792	128.3%
民 生 費	123,904,678 (12.5%)	141,113,276 (12.1%)	17,208,598	113.9%
衛 生 費	76,125,551 (7.7%)	132,829,586 (11.3%)	56,704,035	174.5%
労 働 費	2,731,221 (0.3%)	2,700,839 (0.2%)	△30,382	98.9%
農 林 水 産 業 費	28,239,566 (2.8%)	33,374,742 (2.9%)	5,135,176	118.2%
商 工 費	49,714,186 (5.0%)	97,805,735 (8.4%)	48,091,549	196.7%
土 木 費	107,807,856 (10.8%)	119,344,715 (10.2%)	11,536,859	110.7%
警 察 費	62,619,937 (6.3%)	61,939,190 (5.3%)	△680,747	98.9%
教 育 費	190,138,444 (19.1%)	187,754,940 (16.0%)	△2,383,504	98.7%
災 害 復 旧 費	25,959,262 (2.6%)	29,745,594 (2.5%)	3,786,332	114.6%
公 債 費	147,632,883 (14.9%)	140,321,303 (12.0%)	△7,311,580	95.0%
諸 支 出 金	125,175,296 (12.6%)	155,234,606 (13.3%)	30,059,310	124.0%
予 備 費	0 (0.0%)	0 (0.0%)	0	—
一般会計歳出合計	993,750,903 (100.0%)	1,170,473,507 (100.0%)	176,722,604	117.8%

※ 下段()は、構成比を示す。

<図:5> 歳出決算における目的別構成比



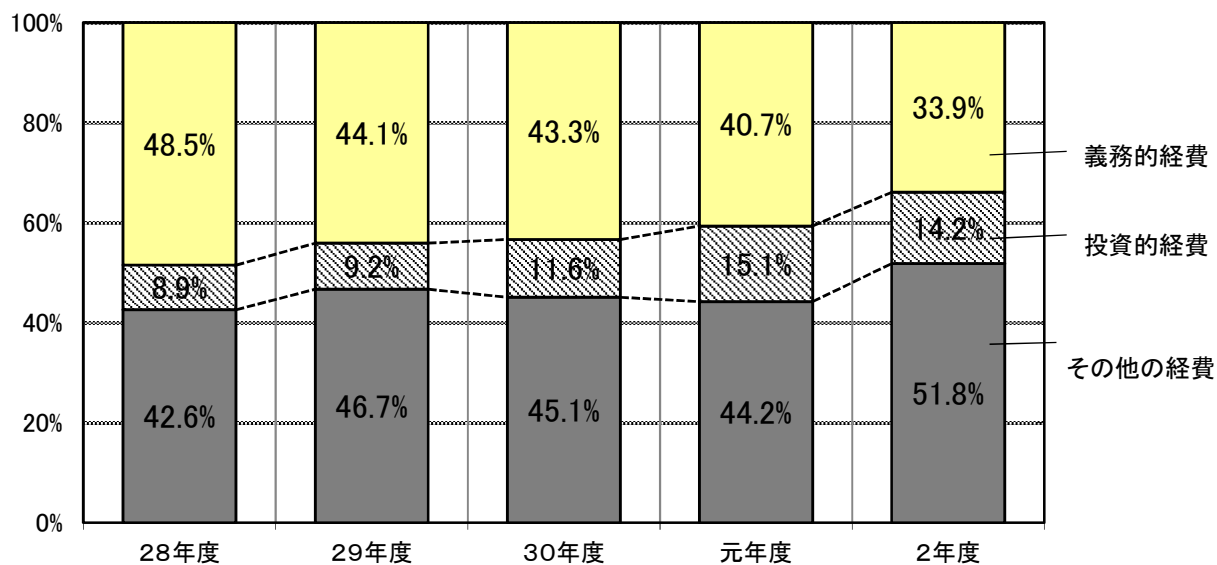
<性質別>

(単位:千円)

		元年度	2年度	対前年度比
義務的経費	人件費	235,209,215 (23.7%)	235,428,413 (20.1%)	100.1%
	扶助費	22,000,375 (2.2%)	21,944,225 (1.9%)	99.7%
	公債費	147,035,721 (14.8%)	139,664,017 (11.9%)	95.0%
	(小計)	404,245,311 (40.7%)	397,036,655 (33.9%)	98.2%
投資的経費	普通建設事業費	121,869,926 (12.3%)	132,741,765 (11.3%)	108.9%
	災害復旧事業費	28,559,033 (2.9%)	34,012,453 (2.9%)	119.1%
	(小計)	150,428,959 (15.1%)	166,754,218 (14.2%)	110.9%
その他の経費	物件費	29,037,163 (2.9%)	35,288,920 (3.0%)	121.5%
	維持補修費	9,439,893 (0.9%)	11,387,310 (1.0%)	120.6%
	補助費等	332,193,581 (33.4%)	453,294,589 (38.7%)	136.5%
	積立金	13,928,976 (1.4%)	17,669,487 (1.5%)	126.9%
	投資及び出資金	4,625,956 (0.5%)	1,561,691 (0.1%)	33.8%
	貸付金	34,818,242 (3.5%)	72,682,886 (6.2%)	208.7%
	繰出金	15,032,822 (1.5%)	14,797,751 (1.3%)	98.4%
	(小計)	439,076,633 (44.2%)	606,682,634 (51.8%)	138.2%
一般会計歳出合計		993,750,903 (100.0%)	1,170,473,507 (100.0%)	117.8%

※ 下段()は、構成比を示す。

<図:6> 歳出決算における性質別構成比



(イ) 事業繰越額

(単位:千円)

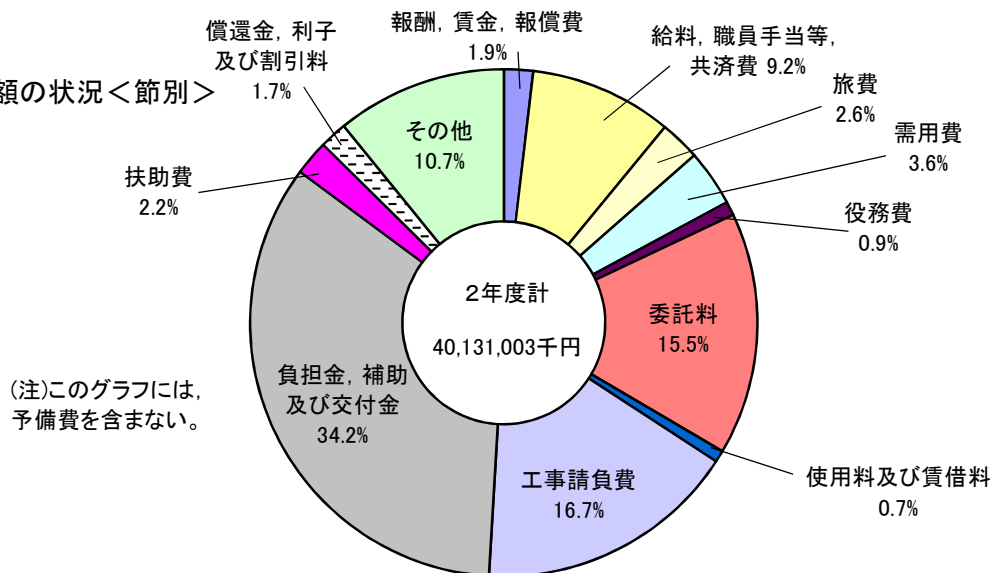
	元年度	2年度	対前年度比	主 な も の
総務費	895,891	2,973,720	331.9%	高度情報化推進費 1,263,309-
民生費	1,002,739	673,269	67.1%	社会福祉施設整備費補助金 449,356-
衛生費	440,168	23,977,451	5447.3%	地域医療対策推進費 12,413,807-
労働費	0	10,000	皆増	就職支援対策費 10,000-
農林水産業費	14,541,763	14,345,128	98.6%	治山激甚災害対策特別緊急事業費 2,757,660-
商工費	3,231,693	11,151,950	345.1%	中小企業支援対策費 4,780,056-
土木費	55,901,573	73,828,337	132.1%	道路改良費(補助) 11,563,990-
警察費	33,030	0	0.0%	
教育費	3,741,016	5,006,648	133.8%	学校維持修繕費 2,700,141-
災害復旧費	26,474,063	35,193,095	132.9%	過年発生災害土木施設復旧費 18,644,995-
合計	106,261,936	167,159,598	157.3%	

(ウ) 不用額

(単位:千円)

	元年度	2年度	対前年度比	主 な も の
議会費	80,182	73,379	91.5%	議会費 53,747-
総務費	3,956,129	4,197,750	106.1%	一般管理費 2,067,633-
民生費	3,913,822	5,277,259	134.8%	社会福祉総務費 3,193,484-
衛生費	1,550,551	6,588,180	424.9%	医務費 2,857,504-
労働費	171,128	150,612	88.0%	職業能力開発校費 65,437-
農林水産業費	1,718,329	3,361,898	195.6%	家畜保健衛生費 1,539,988-
商工費	23,570,436	5,014,266	21.3%	中小企業振興費 4,226,793-
土木費	8,909,271	6,913,371	77.6%	道路維持費 2,974,000-
警察費	264,099	366,054	138.6%	警察本部費 156,476-
教育費	2,776,357	6,336,496	228.2%	教育指導費 2,335,892-
災害復旧費	14,738,521	1,386,341	9.4%	農林水産施設災害復旧費 1,065,922-
公債費	269,288	345,932	128.5%	利子 250,234-
諸支出金	61,734	119,465	193.5%	法人事業税交付金 95,039-
予備費	526,000	550,231	104.6%	予備費 550,231-
合計	62,505,847	40,681,234	65.1%	

<図:7>
主な不用額の状況<節別>



(2) 特別会計の決算

ア 会計別収支状況

収入全体で対前年度比99.0%、支出全体で対前年度比98.2%に減少した。

- 証紙等特別会計については、収入は、軽自動車取得分が市町税となったことなどにより、対前年度比61.5%に減少し、支出も、軽自動車取得分が市町税となったことなどにより、対前年度比61.3%に減少した。
- 公債管理特別会計については、収入は、借換債の増などにより対前年度比101.3%に増加し、支出も、県債償還元金の増などにより、対前年度比101.3%に増加した。
- 国民健康保険事業費特別会計については、収入は、事業費納付金の減などにより対前年度比97.8%に減少し、支出も、普通交付金の減などにより、対前年度比95.7%に減少した。
- 港湾特別整備事業費特別会計については、収入は、借換対象県債の減などにより対前年度比85.3%に減少し、支出も、県債償還元金の減などにより、対前年度比88.3%に減少した。

(単位:千円)

	収入済額		支出済額		収入支出 差引額 ③=①-②	翌年度 繰越財源 ④	実質収支額	
	①	対前年度比	②	対前年度比			⑤=③-④	対前年度比
証紙等	(3,786,627)	(78.5%)	(3,733,104)	(81.8%)	(53,523)	(0)	(53,523)	(21.0%)
	2,327,118	61.5%	2,287,388	61.3%	39,730	0	39,730	74.2%
管理事務費	(574,479)	(109.0%)	(564,834)	(109.5%)	(9,645)	(0)	(9,645)	(87.1%)
	562,852	98.0%	551,878	97.7%	10,974	0	10,974	113.8%
公債管理	(276,213,344)	(88.9%)	(276,213,344)	(88.9%)	(0)	(0)	(0)	(-)
	279,797,222	101.3%	279,797,222	101.3%	0	0	0	-
母子・父子・ 寡婦福祉資金	(776,764)	(105.7%)	(293,087)	(170.6%)	(483,677)	(0)	(483,677)	(85.9%)
	694,046	89.4%	339,120	115.7%	354,926	0	354,926	73.4%
国民健康 保険事業費	(256,826,328)	(100.1%)	(247,709,012)	(99.9%)	(9,117,316)	(0)	(9,117,316)	(105.8%)
	251,169,648	97.8%	237,032,324	95.7%	14,137,324	0	14,137,324	155.1%
中小企業 支援資金	(1,909,865)	(21.2%)	(818,068)	(10.3%)	(1,091,797)	(0)	(1,091,797)	(100.9%)
	1,965,673	102.9%	873,573	106.8%	1,092,100	0	1,092,100	100.0%
農林水産 振興資金	(97,601)	(100.1%)	(8,459)	(116.0%)	(89,142)	(0)	(89,142)	(98.8%)
	90,592	92.8%	4,650	55.0%	85,942	0	85,942	96.4%
県営林 事業費	(744,139)	(103.4%)	(672,439)	(103.5%)	(71,700)	(0)	(71,700)	(102.7%)
	709,929	95.4%	643,827	95.7%	66,102	0	66,102	92.2%
港湾特別 整備事業費	(13,154,261)	(83.5%)	(12,291,921)	(79.8%)	(862,340)	(0)	(862,340)	(△5,430.4%)
	11,216,785	85.3%	10,859,215	88.3%	357,570	65,117	292,453	33.9%
県営住宅 事業費	(5,760,526)	(124.2%)	(4,807,751)	(107.6%)	(952,775)	(0)	(952,775)	(906.5%)
	5,212,493	90.5%	4,842,239	100.7%	370,254	254,197	116,057	12.2%
高等学校等 奨学金	(4,570,738)	(102.1%)	(226,126)	(57.9%)	(4,344,612)	(0)	(4,344,612)	(106.3%)
	4,788,640	104.8%	241,980	107.0%	4,546,654	0	4,546,654	104.7%
特別会計 合計	(564,414,671)	(91.5%)	(547,338,145)	(91.1%)	(17,076,526)	(0)	(17,076,526)	(113.2%)
	558,534,998	99.0%	537,473,424	98.2%	21,061,574	319,314	20,742,260	121.5%

※ 上段()は、前年度の状況を示す。

イ 収入未済額

(単位:千円)

	元年度	2年度	対前年度比	主 な も の
管 理 事 務 費	102	1,245	1223.8%	通信収入 1,245-
公 債 管 理	2,045	0	皆減	
母 子 ・ 父 子 ・ 寡 婦 福 祉 資 金	122,719	115,073	93.8%	貸付金元利収入 112,012-
中 小 企 業 支 援 資 金	1,225,627	1,184,476	96.6%	貸付金元利収入 1,184,476-
農 林 水 産 振 興 資 産 金	20,192	18,742	92.8%	違約金及び延納利息 18,742-
港 湾 特 別 整 備 事 業 費	5,441	5,151	94.7%	港湾使用料 5,064-
県 営 住 宅 事 業 費	102,041	82,390	80.7%	住宅使用料 82,181-
高 等 学 校 等 奨 学 金	79,778	72,382	90.7%	貸出金償還金 71,517-
合 計	1,557,945	1,479,459	95.0%	

ウ 事業繰越額

(単位:千円)

	元年度	2年度	対前年度比	主 な も の
県 営 林 事 業 費	151,991	151,744	99.8%	木材生産事業費 151,744-
港 湾 特 別 整 備 事 業 費	959,000	2,654,217	276.8%	広島港・臨海土地造成事業費 2,062,000-
県 営 住 宅 事 業 費	0	1,599,992	皆増	住宅建設費 1,599,992-
合 計	1,110,992	4,405,953	396.6%	

エ 不用額

(単位:千円)

	元年度	2年度	対前年度比	主 な も の
証 紙 等	318,865	218,612	68.6%	自動車税及び自動車取得税 218,612-
管 理 事 務 費	24,141	48,170	199.5%	購買費 25,379-
公 債 管 理	103,965	266,200	256.0%	利子 220,871-
母 子 ・ 父 子 ・ 寡 婦 福 祉 資 金	251,318	193,270	76.9%	母子・父子・寡婦福祉費 193,270-
国 民 健 康 保 険 事 業 費	6,504,347	9,276,759	142.6%	予備費 5,829,939-
中 小 企 業 支 援 資 金	4,768	4,691	98.4%	諸費 2,495-
農 林 水 産 振 興 資 産 金	2,342	1,524	65.1%	業務管理費 1,139-
県 営 林 事 業 費	5,079	8,387	165.1%	経営事業費 8,386-
港 湾 特 別 整 備 事 業 費	531,908	203,630	38.3%	広島港・荷捌施設整備費 56,596-
県 営 住 宅 事 業 費	124,712	102,536	82.2%	住宅管理費 71,585-
高 等 学 校 等 奨 学 金	85,923	59,757	69.5%	高等学校等奨学金 59,757-
合 計	7,957,368	10,383,536	130.5%	

3 決算事項別説明

※不納欠損額，収入未済額の内訳については，金額の多い上位3目を記載した。

(1) 一般会計歳入の内訳

(単位：円)

科 目		予 算 現 額 ① 調 定 額 ②	収 入 済 額 ③ 過 誤 納 額 ④	収入済額-予算現額(③-①) 収入率((③-④)/②)	不 納 欠 損 額 収 入 未 済 額
款	項				
1	県 税	324,147,130,000 333,629,578,102	327,652,177,977 0	3,505,047,977 98.2%	290,376,255 5,687,023,870
	1 県 民 税	97,840,000,000 102,143,251,047	99,054,374,321 0	1,214,374,321 97.0%	244,992,417 2,843,884,309
		【不納欠損額】 個人 239,212,612- 法人 5,779,805- 【収入未済額】 個人 2,690,765,424- 法人 153,118,885-			
	2 事 業 税	81,302,000,000 83,786,453,450	82,283,167,156 0	981,167,156 98.2%	21,929,697 1,481,356,597
		【不納欠損額】 個人 13,295,409- 法人 8,634,288- 【収入未済額】 個人 100,798,153- 法人 1,380,558,444-			
	3 地 方 消 費 税	75,452,000,000 76,189,418,542	76,189,418,542 0	737,418,542 100.0%	0 0
	4 不 動 産 取 得 税	8,318,000,000 8,793,954,466	8,149,773,809 0	△ 168,226,191 92.7%	1,796,934 642,383,723
	5 県 た ば こ 税	2,817,000,000 2,779,964,397	2,779,852,397 0	△ 37,147,603 99.9%	0 112,000
	6 ゴ ル フ 場 利 用 税	645,000,000 666,375,100	661,864,500 0	16,864,500 99.3%	0 4,510,600
	7 軽 油 引 取 税	21,813,000,000 23,062,444,387	22,509,908,328 0	696,908,328 97.6%	0 552,536,059
	8 自 動 車 税	35,220,000,000 35,428,594,400	35,335,526,506 0	115,526,506 99.7%	0 93,067,894
		【収入未済額】 種別割 93,067,894-			
	9 鉱 区 税	4,000,000 4,385,400	4,385,400 0	385,400 100.0%	0 0
	10 狩 猟 税	24,000,000 24,016,800	24,005,500 0	5,500 99.9%	0 11,300
	11 産 業 廃 棄 物 埋 立 税	638,000,000 602,197,327	602,197,327 0	△ 35,802,673 100.0%	0 0
	12 旧 法 に よ る 税	74,130,000 148,522,786	57,704,191 0	△ 16,425,809 38.9%	21,657,207 69,161,388
		【不納欠損額】 自動車税 21,657,207- 【収入未済額】 自動車税 69,161,388-			

(単位：円)

科 目		予 算 現 額 ①	収 入 済 額 ③	収 入 済 額 - 予 算 現 額 (③ - ①)	不 納 欠 損 額
款	項	調 定 額 ②	過 誤 納 額 ④	収 入 率 ((③ - ④) / ②)	収 入 未 済 額
2	地方消費税清算金	122,663,000,000 122,656,788,014	122,656,788,014 0	△ 6,211,986 100.0%	0 0
	1 地方消費税清算金	122,663,000,000 122,656,788,014	122,656,788,014 0	△ 6,211,986 100.0%	0 0
3	地方譲与税	43,625,206,000 43,796,094,011	43,796,094,011 0	170,888,011 100.0%	0 0
	1 地方揮発油譲与税	2,671,000,000 2,866,164,000	2,866,164,000 0	195,164,000 100.0%	0 0
	2 石油ガス譲与税	100,000,000 103,016,000	103,016,000 0	3,016,000 100.0%	0 0
	3 地方道路譲与税	10,000 11	11 0	△ 9,989 100.0%	0 0
	4 航空機燃料譲与税	5,000,000 2,715,000	2,715,000 0	△ 2,285,000 100.0%	0 0
	5 森林環境譲与税	127,206,000 127,206,000	127,206,000 0	0 100.0%	0 0
	6 自動車重量譲与税	224,000,000 221,942,000	221,942,000 0	△ 2,058,000 100.0%	0 0
	7 特別法人事業譲与税	40,497,990,000 40,475,051,000	40,475,051,000 0	△ 22,939,000 100.0%	0 0
4	地方特例交付金	1,799,934,000 1,799,934,000	1,799,934,000 0	0 100.0%	0 0
	1 地方特例交付金	1,799,934,000 1,799,934,000	1,799,934,000 0	0 100.0%	0 0
5	地方交付税	176,751,572,000 177,413,608,000	177,413,608,000 0	662,036,000 100.0%	0 0
	1 地方交付税	176,751,572,000 177,413,608,000	177,413,608,000 0	662,036,000 100.0%	0 0
6	交通安全対策特別交付金	600,000,000 521,644,000	521,644,000 0	△ 78,356,000 100.0%	0 0
	1 交通安全対策特別交付金	600,000,000 521,644,000	521,644,000 0	△ 78,356,000 100.0%	0 0

(単位：円)

科 目		予 算 現 額 ① 調 定 額 ②	収 入 済 額 ③ 過 誤 納 額 ④	収 入 済 額 - 予 算 現 額 (③-①) 収 入 率 ((③-④)/②)	不 納 欠 損 額 収 入 未 済 額
款	項				
7	分担金及び負担金	7,403,153,000 4,339,766,944	4,292,998,952 0	△ 3,110,154,048 98.9%	4,400,340 42,367,652
	1 分 担 金	600,577,000 317,485,000	317,485,000 0	△ 283,092,000 100.0%	0 0
	2 負 担 金	6,802,576,000 4,022,281,944	3,975,513,952 0	△ 2,827,062,048 98.8%	4,400,340 42,367,652
		【不納欠損額】 民生費負担金 4,400,340- 【収入未済額】 民生費負担金 42,367,652-			
8	使用料及び手数料	9,944,551,000 9,816,964,726	9,799,171,854 9,720	△ 145,379,146 99.8%	2,294,041 15,508,551
	1 使 用 料	5,923,917,000 5,972,274,366	5,954,481,494 9,720	30,564,494 99.7%	2,294,041 15,508,551
		【不納欠損額】 土木使用料 2,116,911- 教育使用料 177,130- 【収入未済額】 土木使用料 7,863,459- 教育使用料 6,882,242- 農林水産業使用料 507,420- 総務使用料 255,430-			
	2 手 数 料	4,020,634,000 3,844,690,360	3,844,690,360 0	△ 175,943,640 100.0%	0 0
9	国庫支出金	334,816,765,886 228,117,711,581	228,117,711,581 0	△ 106,699,054,305 100.0%	0 0
	1 国 庫 負 担 金	142,934,516,884 88,762,357,755	88,762,357,755 0	△ 54,172,159,129 100.0%	0 0
		【予算現額と収入済額との差のうち事業繰越に伴う未収入財源額】 災害復旧費国庫負担金 24,958,360,864- 土木費国庫負担金 18,993,815,369- 農林水産業費国庫負担金 7,040,341,340- 教育費国庫負担金 5,822,000-			
	2 国 庫 補 助 金	188,608,463,002 136,299,885,422	136,299,885,422 0	△ 52,308,577,580 100.0%	0 0
		【予算現額と収入済額との差のうち事業繰越に伴う未収入財源額】 衛生費国庫補助金 23,270,006,547- 土木費国庫補助金 12,137,783,896- 商工費国庫補助金 10,353,065,185- 教育費国庫補助金 2,269,966,000- 総務費国庫補助金 1,613,599,571- 農林水産業費国庫補助金 638,540,000- 民生費国庫補助金 201,820,000- 労働費国庫補助金 10,000,000-			
	3 委 託 金	3,273,786,000 3,055,468,404	3,055,468,404 0	△ 218,317,596 100.0%	0 0

(単位：円)

科 目		予 算 現 額 ①	収 入 済 額 ③	収 入 済 額 - 予 算 現 額 (③ - ①)	不 納 欠 損 額
款	項	調 定 額 ②	過 誤 納 額 ④	収 入 率 ((③ - ④) / ②)	収 入 未 済 額
10	財産収入	11,591,037,000 11,908,928,282	11,908,928,282 0	317,891,282 100.0%	0 0
	1 財産運用収入	1,123,254,000 1,180,720,464	1,180,720,464 0	57,466,464 100.0%	0 0
	2 財産売却収入	10,467,783,000 10,728,207,818	10,728,207,818 0	260,424,818 100.0%	0 0
11	寄附金	701,291,000 721,137,544	721,137,544 0	19,846,544 100.0%	0 0
	1 寄 附 金	701,291,000 721,137,544	721,137,544 0	19,846,544 100.0%	0 0
12	繰入金	15,310,146,000 12,980,859,834	12,980,859,834 0	△ 2,329,286,166 100.0%	0 0
	1 特 別 会 計 繰 入 金	198,739,000 196,348,413	196,348,413 0	△ 2,390,587 100.0%	0 0
	2 基 金 繰 入 金	15,111,407,000 12,784,511,421	12,784,511,421 0	△ 2,326,895,579 100.0%	0 0
13	繰越金	18,782,058,882 18,782,059,563	18,782,059,563 0	681 100.0%	0 0
	1 繰 越 金	18,782,058,882 18,782,059,563	18,782,059,563 0	681 100.0%	0 0

(単位：円)

科 目		予 算 現 額 ①	収 入 済 額 ③	収 入 済 額 - 予 算 現 額 (③ - ①)	不 納 欠 損 額
款	項	調 定 額 ②	過 誤 納 額 ④	収 入 率 ((③ - ④) / ②)	未 済 額
14	諸収入	102,049,685,000 97,211,506,257	96,523,138,932 71,693	△ 5,526,546,068 99.3%	22,731,468 665,707,550
	1 延滞金,加算金 及び過料等	531,531,000 572,772,069	442,045,654 71,693	△ 89,485,346 77.2%	3,928,457 126,869,651
		【不納欠損額】延滞金 1,713,511- 加算金 1,519,662- 過料等 695,284- 【収入未済額】延滞金 44,197,041- 加算金 69,509,841- 過料等 13,162,769-			
	2 県預金利子	2,905,000 2,237,896	2,237,896 0	△ 667,104 100.0%	0 0
	3 貸付金 元利収入	78,034,714,000 75,348,309,187	75,221,549,492 0	△ 2,813,164,508 99.8%	7,626,375 119,133,320
	4 受託事業収入	3,245,809,000 2,026,245,975	2,025,407,975 0	△ 1,220,401,025 99.9%	0 838,000
	5 収益事業収入	3,838,430,000 3,670,193,741	3,670,193,741 0	△ 168,236,259 100.0%	0 0
	6 利子割 精算金収入	1,000 0	0 0	△ 1,000 0.0%	0 0
	7 雑入	16,396,295,000 15,591,747,389	15,161,704,174 0	△ 1,234,590,826 97.2%	11,176,636 418,866,579
		【不納欠損額】雑入 6,733,151- 違約金及び延納利息 4,443,485- 【収入未済額】雑入 264,306,483- 弁償金 139,804,510- 違約金及び延納利息 14,755,586-			
15	県債	208,128,810,000 146,498,846,000	146,498,846,000 0	△ 61,629,964,000 100.0%	0 0
	1 県債	208,128,810,000 146,498,846,000	146,498,846,000 0	△ 61,629,964,000 100.0%	0 0
		【予算現額と収入済額との差のうち事業繰越に伴う未収入財源額】 土木債:36,064,750,000- 災害復旧債:9,722,100,000- 農林水産業債:4,281,700,000- 教育債:2,641,700,000- 総務債:976,700,000- 商工債:221,200,000- 衛生債:144,100,000- 民生債:30,800,000-			
一般会計歳入合計		1,378,314,339,768 1,210,195,426,858	1,203,465,098,544 81,413	△ 174,849,241,224 99.4%	319,802,104 6,410,607,623

※ 不用額の内訳については、目の不用額が100万円以上のものを記載した。

(2) 一般会計歳出の内訳

(単位：円)

科 目	予 算 現 額 ① 支 出 済 額 ② 差 額 (① - ②)	通 次 繰 越 明 許 線 越 事 故 線 越	支 出 比 率 (②/①) 不 用 額	備 考
款 項				
1 議会費	2,001,351,000 1,927,971,531 73,379,469	0 0 0	96.3% 73,379,469	
1 議 会 費	2,001,351,000 1,927,971,531 73,379,469	0 0 0	96.3% 73,379,469	【不用額】 議会費 53,746,949 事務局費 19,632,520
2 総務費	73,552,478,420 66,381,008,519 7,171,469,901	0 2,973,720,401 0	90.2% 4,197,749,500	
1 総務管理費	39,871,045,920 35,884,246,655 3,986,799,265	0 902,478,980 0	90.0% 3,084,320,285	【事業繰越】 財産管理費(明許) 902,478,980 (計画の変更による) 【主な不用額】 一般管理費 2,067,633,103 諸費 596,220,058 財産管理費 205,982,164 人事管理費 90,069,622 県民生活行政費 29,330,406 事務所運営費 27,212,759 会計管理費 22,256,007 国際交流費 19,883,131 福利厚生費 10,838,173 文書費 6,297,199 広報広聴費 4,162,671 東京事務所費 3,817,739
2 企 画 費	9,254,150,500 7,573,854,509 1,680,295,991	0 1,292,578,571 0	81.8% 387,717,420	【事業繰越】 企画総務費(明許) 1,292,578,571 (計画の変更による) 【不用額】 企画総務費 275,887,889 研究開発費 111,829,531
3 地域振興費	10,697,950,000 9,452,999,810 1,244,950,190	0 778,662,850 0	88.4% 466,287,340	【事業繰越】 スポーツ推進費(明許) 308,216,000 (計画の変更による) 交通輸送対策費(明許) 300,653,000 (計画の変更による) 地域振興総務費(明許) 113,070,000 (国の補正による) 地域振興推進費(明許) 56,723,850 (計画の変更による) 【不用額】 交通輸送対策費 219,924,341 スポーツ推進費 172,297,364 地域振興推進費 46,966,832 地域振興総務費 16,535,691 自治振興費 6,989,096 市町連絡調整費 3,574,016
4 徴 税 費	8,864,248,000 8,806,248,827 57,999,173	0 0 0	99.3% 57,999,173	【主な不用額】 賦課徴収費 57,640,567

(単位：円)

科 目	予 算 現 額 ① 支 出 済 額 ② 差 額 (① - ②)	通 次 繰 越 明 許 繰 越 事 故 繰 越	支 出 比 率 (②/①) 不 用 額	備 考
款 項				
5 選 挙 費	256,048,000 182,594,190 73,453,810	0 0 0	71.3% 73,453,810	【不用額】 選挙費 68,676,631 選挙管理委員会費 4,777,179
6 防 災 費	2,436,610,000 2,369,015,829 67,594,171	0 0 0	97.2% 67,594,171	【不用額】 防災総務費 56,888,048 消防指導費 10,706,123
7 統 計 調 査 費	1,745,458,000 1,698,311,243 47,146,757	0 0 0	97.3% 47,146,757	【不用額】 統計調査事業費 45,227,345 統計調査総務費 1,919,412
8 人 事 委 員 会 費	197,954,000 191,856,487 6,097,513	0 0 0	96.9% 6,097,513	【不用額】 委員会費 3,554,937 事務局費 2,542,576
9 監 査 委 員 費	229,014,000 221,880,969 7,133,031	0 0 0	96.9% 7,133,031	【不用額】 事務局費 5,308,040 委員費 1,824,991
3 民 生 費	147,063,804,000 141,113,276,206 5,950,527,794	0 649,269,000 24,000,000	96.0% 5,277,258,794	
1 社 会 福 祉 費	112,831,530,000 108,196,546,489 4,634,983,511	0 613,196,000 24,000,000	95.9% 3,997,787,511	【事業繰越】 社会福祉施設費(明許) 449,356,000 (国の交付金の活用による) 社会福祉総務費(明許) 163,840,000 (国の交付金の活用による) 社会福祉施設費(事故) 24,000,000 (計画の変更による) 【不用額】 社会福祉総務費 3,193,484,200 社会福祉施設費 360,731,899 国民健康保険指導費 258,540,702 身体障害者福祉費 100,216,233 老人福祉費 64,718,150 遺家族等援護費 12,309,149 社会福祉措置費 4,237,874 知的障害者福祉費 3,549,304
2 児 童 福 祉 費	33,352,014,000 32,159,406,096 1,192,607,904	0 36,073,000 0	96.4% 1,156,534,904	【事業繰越】 児童福祉総務費(明許) 36,073,000 (国の交付金の活用による) 【不用額】 児童福祉総務費 601,974,432 児童措置費 509,823,732 児童福祉施設費 24,305,000 母子福祉費 11,232,514 青少年女性対策費 9,199,226
3 生 活 保 護 費	384,025,000 319,382,005 64,642,995	0 0 0	83.2% 64,642,995	【不用額】 扶助費 56,336,023 生活保護総務費 8,306,972

(単位：円)

科 目		予 算 現 額 ①	通 次 繰 越	支 出 比 率 (②/①)	備 考
款	項	支 出 済 額 ②	明 許 繰 越	不 用 額	
		差 額 (① - ②)	事 故 繰 越		
	4 災害救助費	496,235,000 437,941,616 58,293,384	0 0 0	88.3% 58,293,384	【不用額】 災害救助費 58,293,384
4	衛生費	163,395,217,484 132,829,586,479 30,565,631,005	0 23,977,450,858 0	81.3% 6,588,180,147	
	1 公衆衛生費	90,556,101,544 76,117,763,139 14,438,338,405	0 11,296,857,547 0	84.1% 3,141,480,858	【事業繰越】 予防費(明許) 11,289,857,547 (国の交付金の活用による) 保健指導費(明許) 7,000,000 (国の交付金の活用による) 【不用額】 予防費 2,531,353,777 原爆等障害対策費 314,067,029 保健指導費 169,251,670 精神保健費 97,501,229 結核対策費 12,172,070 公衆衛生総務費 10,866,448 中高年保健対策費 6,268,635
	2 環境衛生費	2,549,226,000 2,386,743,499 162,482,501	0 11,594,000 0	93.6% 150,888,501	【事業繰越】 環境衛生指導費(明許) 11,594,000 (計画の変更による) 【主な不用額】 環境衛生指導費 125,002,759 食品衛生指導費 24,936,663
	3 環境保全費	3,537,174,940 3,019,445,602 517,729,338	0 197,384,311 0	85.4% 320,345,027	【事業繰越】 自然環境対策費(明許) 105,908,311 (地元との調整難航・計画の変更による) 生活環境対策費(明許) 91,476,000 (計画の変更による) 【不用額】 循環型社会推進費 231,483,414 自然環境対策費 34,985,854 環境保全総務費 29,622,813 生活環境対策費 24,252,946
	4 保健所費	2,186,755,000 2,136,225,875 50,529,125	0 0 0	97.7% 50,529,125	【不用額】 保健所費 50,529,125
	5 医薬費	61,897,768,000 46,501,216,364 15,396,551,636	0 12,471,615,000 0	75.1% 2,924,936,636	【事業繰越】 医務費(明許) 12,471,615,000 (国の交付金の活用による) 【不用額】 医務費 2,857,504,225 看護職員確保対策費 50,829,118 薬務費 11,743,978 医薬総務費 4,859,315
	6 病院費	2,668,192,000 2,668,192,000 0	0 0 0	100.0% 0	

(単位：円)

科 目	予 算 現 額 ① 支 出 済 額 ② 差 額 (① - ②)	通 次 繰 越 明 許 繰 越 事 故 繰 越	支 出 比 率 (②/①) 不 用 額	備 考
款 項				
5 労働費	2,861,451,000 2,700,838,724 160,612,276	0 10,000,000 0	94.4% 150,612,276	
1 労 政 費	362,569,000 352,101,345 10,467,655	0 0 0	97.1% 10,467,655	【主な不用額】 労働福祉費 9,582,951
2 職業訓練費	1,884,175,000 1,806,489,428 77,685,572	0 0 0	95.9% 77,685,572	【不用額】 職業能力開発校費 65,436,522 職業訓練総務費 7,898,636 技術短期大学校費 4,350,414
3 雇用対策費	460,204,000 402,474,561 57,729,439	0 10,000,000 0	87.5% 47,729,439	【事業繰越】 雇用対策事業費(明許) 10,000,000 (新型コロナの影響による期間延長のため) 【不用額】 雇用対策事業費 47,729,439
4 労働委員会費	154,503,000 139,773,390 14,729,610	0 0 0	90.5% 14,729,610	【不用額】 委員会費 11,683,513 事務局費 3,046,097
6 農林水産業費	51,081,768,308 33,374,742,580 17,707,025,728	0 12,752,285,723 1,592,842,000	65.3% 3,361,898,005	
1 農 業 費	7,344,816,920 6,659,647,448 685,169,472	0 382,101,000 0	90.7% 303,068,472	【事業繰越】 高付加価値型農業推進費(明許) 366,891,000 (国の補正による) 農業総務費(明許) 15,210,000 (計画又は設計の変更等による) 【不用額】 農業総務費 194,497,968 農業経営強化対策費 63,422,695 高付加価値型農業推進費 21,195,103 中山間地域対策費 12,437,656 農業技術大学校費 6,797,516 農業技術指導費 2,802,763 農村金融対策費 1,914,771
2 畜 産 業 費	3,518,354,000 1,341,125,104 2,177,228,896	0 619,824,000 0	38.1% 1,557,404,896	【事業繰越】 家畜保健衛生費(明許) 467,630,000 (計画又は設計の変更等による) 畜産振興費(明許) 152,194,000 (国の補正による) 【不用額】 家畜保健衛生費 1,539,987,704 畜産振興費 11,217,192 畜産総務費 6,200,000

(単位：円)

科 目		予 算 現 額 ①	通 次 繰 越	支 出 比 率 (②/①)	備 考
款	項	支 出 済 額 ②	明 事 故 繰 越	不 用 額	
		差 額 (① - ②)			
	3 水 産 業 費	3,962,776,100 2,586,306,222 1,376,469,878	0 1,288,733,100 58,964,820	65.3% 28,771,958	【事業繰越】 漁港建設費(明許) 1,234,952,500 (地元との調整の難航による) 水産業振興費(明許) 53,780,600 (地元との調整の難航による) 漁港建設費(事故) 58,964,820 (計画又は設計の変更による) 【主な不用額】 水産業振興費 11,068,867 水産業総務費 10,759,260 漁業調整委員会費 6,384,155
	4 農 地 費	14,908,069,700 8,791,114,416 6,116,955,284	0 4,905,400,640 755,677,000	59.0% 455,877,644	【事業繰越】 農村整備事業費(明許) 2,636,164,340 (計画又は設計の変更等による) 農地等保全管理事業費(明許) 2,194,513,700 (計画又は設計の変更等による) 農地総務費(明許) 74,722,600 (計画又は設計の変更等による) 農村整備事業費(事故) 565,010,000 (災害に伴う事業遅延による) 農地等保全管理事業費(事故) 190,667,000 (災害に伴う事業遅延による) 【不用額】 農地等保全管理事業費 363,274,600 農地総務費 72,960,624 農村整備事業費 19,642,420
	5 林 業 費	21,347,751,588 13,996,549,390 7,351,202,198	0 5,556,226,983 778,200,180	65.6% 1,016,775,035	【事業繰越】 治山費(明許) 4,287,453,583 (地元との調整の難航による) 森林整備費(明許) 1,268,773,400 (計画又は設計の変更等による) 治山費(事故) 589,643,180 (災害に伴う事業遅延による) 森林整備費(事故) 188,557,000 (災害に伴う事業遅延による) 【不用額】 治山費 822,331,983 森林整備費 112,669,996 林業総務費 79,225,271 林業振興指導費 2,547,785

(単位：円)

科 目	予 算 現 額 ① 支 出 済 額 ② 差 額 (① - ②)	通 次 繰 越 明 許 繰 越 事 故 繰 越	支 出 比 率 (②/①) 不 用 額	備 考
款 項				
7 商工費	113,971,951,000 97,805,734,583 16,166,216,417	0 11,151,950,185 0	85.8% 5,014,266,232	
1 商業費	2,681,233,000 2,567,145,314 114,087,686	0 36,998,880 0	95.7% 77,088,806	【事業繰越】 商業振興費(明許) 36,998,880 (新型コロナの影響による期間延長のため) 【不用額】 商業振興費 46,013,247 商工総務費 24,018,725 貿易振興費 7,056,834
2 工 鉱 業 費	105,572,121,000 92,060,338,648 13,511,782,352	0 8,666,227,920 0	87.2% 4,845,554,432	【事業繰越】 中小企業振興費(明許) 4,780,055,920 (新型コロナの影響による期間延長のため) 工鉱業振興費(明許) 3,886,172,000 (新型コロナの影響による期間延長のため) 【不用額】 中小企業振興費 4,226,793,345 工鉱業振興費 618,761,087
3 観 光 費	5,718,597,000 3,178,250,621 2,540,346,379	0 2,448,723,385 0	55.6% 91,622,994	【事業繰越】 観光費(明許) 2,448,723,385 (新型コロナの影響による期間延長のため) 【不用額】 観光費 91,622,994
8 土木費	200,086,422,810 119,344,715,504 80,741,707,306	0 65,706,867,435 8,121,469,401	59.6% 6,913,370,470	
1 土木管理費	13,568,960,819 10,430,789,436 3,138,171,383	0 2,977,339,338 0	76.9% 160,832,045	【事業繰越】 土木総務費(明許) 2,797,458,338 (計画又は設計の変更による) 建築指導費(明許) 165,969,000 (地元との調整の難航による) 建設業指導監督費(明許) 13,912,000 (計画又は設計の変更による) 【不用額】 土木総務費 120,201,864 建築指導費 15,918,798 開発費 12,470,378 建設業指導監督費 12,241,005
2 道路橋梁費	73,469,707,232 42,306,055,733 31,163,651,499	0 25,060,090,629 2,940,921,683	57.6% 3,162,639,187	【事業繰越】 道路新設改良費(明許) 13,634,415,559 (計画又は設計の変更による) 道路維持費(明許) 8,973,175,070 (計画又は設計の変更による) 道路橋梁総務費(明許) 2,452,500,000 (計画又は設計の変更による) 道路新設改良費(事故) 1,831,242,485 (計画又は設計の変更による) 道路維持費(事故) 1,109,679,198 (計画又は設計の変更による) 【主な不用額】 道路維持費 2,974,000,000 道路新設改良費 188,638,650

(単位：円)

科 目	予 算 現 額 ① 支 出 済 額 ② 差 額 (① - ②)	通 次 繰 越 明 許 繰 越 事 故 繰 越	支 出 比 率 (②/①) 不 用 額	備 考
款 項				
3 河川海岸費	84,938,995,119 49,205,083,618 35,733,911,501	0 28,228,383,251 4,805,717,351	57.9% 2,699,810,899	【事業繰越】 砂防費(明許) 17,255,332,690 (計画又は設計の変更による) 河川改良費(明許) 9,877,405,761 (地元との調整の難航による) 海岸保全費(明許) 1,095,644,800 (計画又は設計の変更による) 砂防費(事故) 3,324,502,951 (計画又は設計の変更による) 河川改良費(事故) 1,459,154,000 (計画又は設計の変更による) 海岸保全費(事故) 22,060,400 (地元との調整の難航による) 【不用額】 砂防費 2,406,676,516 河川改良費 240,013,920 河川総務費 28,119,611 海岸保全費 25,000,852
4 港 湾 費	15,665,859,340 10,982,192,492 4,683,666,848	0 4,281,556,835 129,333,788	70.1% 272,776,225	【事業繰越】 港湾建設費(明許) 3,795,802,035 (地元との調整の難航による) 港湾管理費(明許) 485,754,800 (計画又は設計の変更による) 港湾建設費(事故) 78,715,788 (地元との調整の難航による) 港湾管理費(事故) 50,618,000 (計画又は設計の変更による) 【不用額】 港湾建設費 253,932,970 港湾管理費 18,843,255
5 都市計画費	11,097,508,300 5,263,230,526 5,834,277,774	0 5,059,889,382 245,496,579	47.4% 528,891,813	【事業繰越】 街路事業費(明許) 4,626,263,456 (国の補正による) 公園事業費(明許) 431,888,426 (計画又は設計の変更による) 都市計画総務費(明許) 1,737,500 (計画又は設計の変更による) 街路事業費(事故) 245,496,579 (用地買収補償等の遅延による) 【不用額】 都市計画総務費 492,011,813 街路事業費 31,000,000 公園事業費 5,880,000
6 住 宅 費	33,539,000 31,623,412 1,915,588	0 0 0	94.3% 1,915,588	【不用額】 住宅振興費 1,915,588
7 空 港 費	1,311,853,000 1,125,740,287 186,112,713	0 99,608,000 0	85.8% 86,504,713	【事業繰越】 地域航空対策費(明許) 99,608,000 (計画又は設計の変更による) 【不用額】 航空対策費 76,918,000 空港建設費 7,319,391 地域航空対策費 2,267,322

(単位：円)

科 目	予 算 現 額 ① 支 出 済 額 ② 差 額 (① - ②)	通 次 繰 越 明 許 繰 越 事 故 繰 越	支 出 比 率 (②/①) 不 用 額	備 考
9 警察費	62,305,244,000 61,939,190,456 366,053,544	0 0 0	99.4% 366,053,544	
1 警察管理費	58,020,198,000 57,744,968,766 275,229,234	0 0 0	99.5% 275,229,234	【主な不用額】 警察本部費 156,475,862 運転免許費 54,617,179 装備費 24,132,680 警察施設費 22,937,832 公安委員会費 10,678,857 福利厚生費 5,584,689
2 警察活動費	4,285,046,000 4,194,221,690 90,824,310	0 0 0	97.9% 90,824,310	【不用額】 交通指導取締費 31,860,838 刑事警察費 30,407,680 一般警察活動費 28,555,792
10 教育費	199,098,085,000 187,754,940,417 11,343,144,583	0 4,353,892,280 652,755,900	94.3% 6,336,496,403	
1 教育総務費	34,021,880,000 28,938,500,331 5,083,379,669	0 822,204,000 652,755,900	85.1% 3,608,419,769	【事業繰越】 教育指導費(明許) 677,715,000 (計画の変更及び国の補正による) 私学振興費(明許) 144,489,000 (国の繰延措置による) 教育指導費(事故) 652,755,900 (計画の変更による) 【主な不用額】 教育指導費 2,335,891,546 私学振興費 1,130,551,041 事務局費 78,003,092 福利厚生費 51,375,459 教職員人事費 9,874,291 教育委員会費 1,799,481
2 小学校費	54,772,533,000 54,108,345,806 664,187,194	0 0 0	98.8% 664,187,194	【不用額】 教職員費 664,187,194
3 中学校費	32,595,941,000 31,948,663,776 647,277,224	0 0 0	98.0% 647,277,224	【不用額】 教職員費 647,277,224
4 高等学校費	53,511,887,000 49,475,796,713 4,036,090,287	0 3,044,563,000 0	92.5% 991,527,287	【事業繰越】 高等学校管理費(明許) 3,044,563,000 (計画の変更及び国の補正による) 【不用額】 高等学校総務費 563,617,803 高等学校管理費 427,909,484
5 特別支援学校費	16,620,477,000 16,290,723,116 329,753,884	0 64,398,000 0	98.0% 265,355,884	【事業繰越】 特別支援学校費(明許) 64,398,000 (計画の変更及び国の補正による) 【不用額】 特別支援学校費 265,355,884

(単位：円)

科 目	予 算 現 額 ①	通 次 繰 越	繰 越 繰 越	支 出 比 率 (②/①)	備 考	
						支 出 済 額 ②
款	項	差 額 (①-②)				
6	大 学 費	5,782,069,000 5,434,006,144 348,062,856	0 339,221,280 0	94.0% 8,841,576	【事業繰越】 大学費(明許) 339,221,280 (計画の変更による) 【不用額】 大学費 8,841,576	
	7	社 会 教 育 費	1,325,749,000 1,237,145,282 88,603,718	0 46,621,000 0	93.3% 41,982,718	【事業繰越】 文化財保護費(明許) 45,250,000 (計画の変更及び事業計画の決定遅延による) 文化施設費(明許) 1,371,000 (国の補正による) 【主な不用額】 社会教育総務費 20,418,631 文化施設費 19,203,697 文化財保護費 1,973,692
	8	保 健 体 育 費	467,549,000 321,759,249 145,789,751	0 36,885,000 0	68.8% 108,904,751	【事業繰越】 保健体育総務費(明許) 36,885,000 (国の補正による) 【不用額】 保健体育総務費 105,155,191 体育振興費 3,749,560
11	災 害 復 旧 費	66,325,029,746 29,745,593,908 36,579,435,838	0 29,491,426,414 5,701,668,573	44.8% 1,386,340,851		
1	農 林 水 産 施 設 災 害 復 旧 費	19,877,121,886 9,025,877,731 10,851,244,155	0 8,791,195,771 994,126,093	45.4% 1,065,922,291	【事業繰越】 農林水産施設災害復旧費(明許) 8,791,195,771 (計画又は設計の変更等による) 農林水産施設災害復旧費(事故) 994,126,093 (災害に伴う事業遅延による) 【不用額】 農林水産施設災害復旧費 1,065,922,291	
	2	土 木 施 設 災 害 復 旧 費	46,055,530,480 20,490,274,737 25,565,255,743	0 20,576,734,643 4,707,542,480	44.5% 280,978,620	【事業繰越】 土木施設災害復旧費(明許) 20,576,734,643 (計画又は設計の変更による) 土木施設災害復旧費(事故) 4,707,542,480 (計画又は設計の変更による) 【不用額】 土木施設災害復旧費 280,978,620
	3	公 共 施 設 災 害 復 旧 費	302,065,980 179,941,900 122,124,080	0 84,960,000 0	59.6% 37,164,080	【事業繰越】 公共施設災害復旧費(明許) 84,960,000 (計画の変更による) 【不用額】 公共施設災害復旧費 37,164,080
	4	教 育 施 設 災 害 復 旧 費	90,311,400 49,499,540 40,811,860	0 38,536,000 0	54.8% 2,275,860	【事業繰越】 教育施設災害復旧費(明許) 38,536,000 (計画の変更による) 【不用額】 教育施設災害復旧費 2,275,860

(単位：円)

科 目	予 算 現 額 ① 支 出 済 額 ② 差 額 (① - ②)	通 次 繰 越 明 許 繰 越 事 故 繰 越	支 出 比 率 (② / ①) 不 用 額	備 考
12 公債費	140,667,235,000 140,321,302,761 345,932,239	0 0 0	99.8% 345,932,239	
1 公 債 費	140,667,235,000 140,321,302,761 345,932,239	0 0 0	99.8% 345,932,239	【主な不用額】 利子 250,234,150 公債諸費 95,697,957
13 諸支出金	155,354,071,000 155,234,605,712 119,465,288	0 0 0	99.9% 119,465,288	
1 地方消費税 清算金	78,436,000,000 78,434,705,014 1,294,986	0 0 0	99.9% 1,294,986	【不用額】 地方消費税清算金 1,294,986
2 個人県民税 所得割交付金	270,702,000 252,360,000 18,342,000	0 0 0	93.2% 18,342,000	【不用額】 分離課税所得割交付金 18,342,000
3 利子割交付金	417,421,000 417,410,000 11,000	0 0 0	99.9% 11,000	
4 配当割交付金	1,732,884,000 1,731,120,000 1,764,000	0 0 0	99.9% 1,764,000	【不用額】 配当割交付金 1,764,000
5 株式等譲渡 所得割交付金	1,712,219,000 1,712,206,000 13,000	0 0 0	99.9% 13,000	
6 地方消費税 交付金	62,230,000,000 62,227,122,000 2,878,000	0 0 0	99.9% 2,878,000	【不用額】 地方消費税交付金 2,878,000
7 ゴルフ場 利用税交付金	464,554,000 464,554,000 0	0 0 0	100.0% 0	
8 自動車取得税 交付金	94,000 0 94,000	0 0 0	0.0% 94,000	
9 軽油引取税 交付金	5,131,965,000 5,131,965,000 0	0 0 0	100.0% 0	
10 利子割精算金	29,000 0 29,000	0 0 0	0.0% 29,000	

(単位：円)

科 目		予 算 現 額 ①	通 次 繰 越	支 出 比 率 (②/①)	備 考
款	項	支 出 済 額 ②	明 許 繰 越	不 用 額	
		差 額 (① - ②)	事 故 繰 越		
	11 環境性能割 交 付 金	1,136,703,000 1,136,702,698 302		99.9% 302	
	12 法人事業税 交 付 金	3,821,500,000 3,726,461,000 95,039,000		97.5% 95,039,000	【不用額】 法人事業税交付金 95,039,000
14	予備費	550,231,000 0 550,231,000		0.0% 550,231,000	
	1 予 備 費	550,231,000 0 550,231,000		0.0% 550,231,000	【不用額】 予備費 550,231,000
一般会計歳出合計		1,378,314,339,768 1,170,473,507,380 207,840,832,388		84.9% 40,681,234,218	

※不納欠損額，収入未済額の内訳については，金額の多い上位3目を記載した。

(3) 特別会計歳入の内訳

(単位：円)

科 目		予 算 現 額 ①	収 入 済 額 ③	収入済額-予算現額(③-①)	不 納 欠 損 額
款 項		調 定 額 ②	過 誤 納 額 ④	収入率((③-④)/②)	収 入 未 済 額
証紙等特別会計		2,506,000,000 2,327,117,760	2,327,117,760 0	△ 178,882,240 100.0%	0 0
1 証紙収入		24,000,000 24,011,300	24,011,300 0	11,300 100.0%	0 0
	1 証 紙 収 入	23,999,000 24,011,300	24,011,300 0	12,300 100.0%	0 0
	2 繰 越 金	1,000 0	0 0	△ 1,000 0.0%	0 0
2 証紙代金収納計器収入		2,482,000,000 2,303,106,460	2,303,106,460 0	△ 178,893,540 100.0%	0 0
	1 証 紙 代 金 収 納 計 器 収 入	2,428,477,000 2,249,583,100	2,249,583,100 0	△ 178,893,900 100.0%	0 0
	2 繰 越 金	53,523,000 53,523,360	53,523,360 0	360 100.0%	0 0
管理事務費特別会計		600,048,000 564,097,120	562,851,897 0	△ 37,196,103 99.8%	0 1,245,223
1 管理事務費収入		600,048,000 564,097,120	562,851,897 0	△ 37,196,103 99.8%	0 1,245,223
	1 繰 越 金	9,644,000 9,644,811	9,644,811 0	811 100.0%	0 0
	2 諸 収 入	590,404,000 554,452,309	553,207,086 0	△ 37,196,914 99.8%	0 1,245,223
		【収入未済額】 雑入 1,245,223-			

(単位：円)

科 目		予 算 現 額 ①	収 入 済 額 ③	収入済額-予算現額(③-①)	不 納 欠 損 額
款	項	調 定 額 ②	過 誤 納 額 ④	収入率((③-④)/②)	収 入 未 済 額
公債管理特別会計		280,063,422,000 279,797,222,286	279,797,222,286 0	△ 266,199,714 100.0%	0 0
1 公債管理収入		280,063,422,000 279,797,222,286	279,797,222,286 0	△ 266,199,714 100.0%	0 0
	1 財 産 収 入	759,071,000 758,434,861	758,434,861 0	△ 636,139 100.0%	0 0
	2 繰 入 金	183,604,351,000 183,338,787,425	183,338,787,425 0	△ 265,563,575 100.0%	0 0
	3 県 債	95,700,000,000 95,700,000,000	95,700,000,000 0	0 100.0%	0 0
母子・父子・寡婦福祉資金特別会計		532,390,000 809,374,808	694,045,920 0	161,655,920 85.8%	256,026 115,072,862
1 母子・父子・寡婦福祉資金収入		532,390,000 809,374,808	694,045,920 0	161,655,920 85.8%	256,026 115,072,862
	1 繰 入 金	3,005,000 1,398,222	1,398,222 0	△ 1,606,778 100.0%	0 0
	2 繰 越 金	335,758,000 483,676,046	483,676,046 0	147,918,046 100.0%	0 0
	3 諸 収 入	193,627,000 324,300,540	208,971,652 0	15,344,652 64.4%	256,026 115,072,862
		【不納欠損額】 貸付金元利収入 179,026- 雑入 77,000- 【収入未済額】 貸付金元利収入 112,011,747- 雑入 3,061,115-			

(単位：円)

科 目		予 算 現 額 ①	収 入 済 額 ③	収入済額-予算現額(③-①)	不 納 欠 損 額
款	項	定 額 ②	過 誤 納 額 ④	収入率((③-④)/②)	収 入 未 済 額
国民健康保険事業費特別会計		246,309,083,000 251,169,647,869	251,169,647,869 0	4,860,564,869 100.0%	0 0
1	国民健康保険事業費収入	246,309,083,000 251,169,647,869	251,169,647,869 0	4,860,564,869 100.0%	0 0
	1 分担金及び負担金	69,435,322,000 69,435,322,784	69,435,322,784 0	784 100.0%	0 0
	2 国庫支出金	65,471,872,000 70,561,224,483	70,561,224,483 0	5,089,352,483 100.0%	0 0
	3 前期高齢者交付金	87,473,963,000 87,473,962,923	87,473,962,923 0	△ 77 100.0%	0 0
	4 共同事業交付金	209,487,000 223,049,191	223,049,191 0	13,562,191 100.0%	0 0
	5 財産収入	794,000 793,365	793,365 0	△ 635 100.0%	0 0
	6 繰入金	14,361,478,000 14,119,127,682	14,119,127,682 0	△ 242,350,318 100.0%	0 0
	7 繰越金	9,117,315,000 9,117,315,348	9,117,315,348 0	348 100.0%	0 0
	8 諸収入	238,852,000 238,852,093	238,852,093 0	93 100.0%	0 0
中小企業支援資金特別会計		878,264,000 3,150,148,607	1,965,673,059 0	1,087,409,059 62.4%	0 1,184,475,548
1	中小企業支援資金収入	878,264,000 3,150,148,607	1,965,673,059 0	1,087,409,059 62.4%	0 1,184,475,548
	1 繰入金	107,050,000 107,050,000	107,050,000 0	0 100.0%	0 0
	2 繰越金	18,109,000 1,091,796,383	1,091,796,383 0	1,073,687,383 100.0%	0 0
	3 諸収入	409,105,000 1,607,302,224	422,826,676 0	13,721,676 26.3%	0 1,184,475,548
		【収入未済額】貸付金元利収入 1,184,475,548-			
	4 県債	344,000,000 344,000,000	344,000,000 0	0 100.0%	0 0

(単位：円)

科 目		予 算 現 額 ①	収 入 済 額 ③	収入済額-予算現額(③-①)	不 納 欠 損 額
款	項	調 定 額 ②	過 誤 納 額 ④	収入率((③-④)/②)	収 入 未 済 額
農林水産振興資金特別会計		6,175,000 109,334,867	90,592,492 0	84,417,492 82.9%	0 18,742,375
1 農業改良資金収入		5,256,000 88,089,736	72,422,559 0	67,166,559 82.2%	0 15,667,177
	1 繰入金	1,000 365	365 0	△ 635 100.0%	0 0
	2 繰越金	5,159,000 71,342,194	71,342,194 0	66,183,194 100.0%	0 0
	3 諸収入	96,000 16,747,177	1,080,000 0	984,000 6.4%	0 15,667,177
		【収入未済額】 雑入 15,667,177-			
2 林業・木材産業改善資金収入		205,000 10,336,799	10,300,101 0	10,095,101 99.6%	0 36,698
	1 繰入金	1,000 405	405 0	△ 595 100.0%	0 0
	2 繰越金	203,000 10,179,696	10,179,696 0	9,976,696 100.0%	0 0
	3 諸収入	1,000 156,698	120,000 0	119,000 76.6%	0 36,698
		【収入未済額】 雑入 36,698-			
3 沿岸漁業改善資金収入		714,000 10,908,332	7,869,832 0	7,155,832 72.1%	0 3,038,500
	1 繰入金	2,000 202	202 0	△ 1,798 100.0%	0 0
	2 繰越金	200,000 7,619,630	7,619,630 0	7,419,630 100.0%	0 0
	3 諸収入	512,000 3,288,500	250,000 0	△ 262,000 7.6%	0 3,038,500
		【収入未済額】 雑入 3,038,500-			

(単位：円)

科 目		予 算 現 額 ①	収 入 済 額 ③	収入済額-予算現額(③-①)	不 納 欠 損 額
款	項	調 定 額 ②	過 誤 納 額 ④	収入率((③-④)/②)	収 入 未 済 額
県営林事業費特別会計		803,959,000 709,928,965	709,928,965 0	△ 94,030,035 100.0%	0 0
1 県営林事業費収入		803,959,000 709,928,965	709,928,965 0	△ 94,030,035 100.0%	0 0
	1 国庫支出金	318,200,000 166,456,000	166,456,000 0	△ 151,744,000 100.0%	0 0
	2 財産収入	259,239,000 328,223,221	328,223,221 0	68,984,221 100.0%	0 0
	3 繰入金	153,137,000 141,068,735	141,068,735 0	△ 12,068,265 100.0%	0 0
	4 繰越金	71,700,000 71,700,000	71,700,000 0	0 100.0%	0 0
	5 諸収入	1,683,000 2,481,009	2,481,009 0	798,009 100.0%	0 0

(単位：円)

科 目		予 算 現 額 ①	収 入 済 額 ③	収入済額-予算現額(③-①)	不 納 欠 損 額
款	項	調 定 額 ②	過 誤 納 額 ④	収入率((③-④)/②)	収 入 未 済 額
港湾特別整備事業費特別会計		13,717,062,000 11,222,578,186	11,216,785,016 0	△ 2,500,276,984 99.9%	642,000 5,151,170
1 港湾特別整備事業収入		13,717,062,000 11,222,578,186	11,216,785,016 0	△ 2,500,276,984 99.9%	642,000 5,151,170
	1 分担金及び 負担金	224,033,000 159,273,945	159,273,945 0	△ 64,759,055 100.0%	0 0
	2 使用料及び 手数料	2,131,735,000 2,323,190,413	2,317,398,571 0	185,663,571 99.8%	642,000 5,149,842
		【不納欠損額】使用料 642,000- 【収入未済額】使用料 5,149,842-			
	3 財産収入	383,749,000 397,849,744	397,849,744 0	14,100,744 100.0%	0 0
	4 繰入金	2,227,901,000 2,211,509,897	2,211,509,897 0	△ 16,391,103 100.0%	0 0
	5 繰越金	862,340,000 862,340,352	862,340,352 0	352 100.0%	0 0
	6 諸収入	39,504,000 73,713,835	73,712,507 0	34,208,507 99.9%	0 1,328
		【収入未済額】雑入 1,328-			
	7 県債	7,847,800,000 5,194,700,000	5,194,700,000 0	△ 2,653,100,000 100.0%	0 0

(単位：円)

科 目		予 算 現 額 ①	収 入 済 額 ③	収 入 済 額 - 予 算 現 額 (③-①)	不 納 欠 損 額
款	項	調 定 額 ②	過 誤 納 額 ④	収 入 率 ((③-④)/②)	収 入 未 済 額
県営住宅事業費特別会計		6,544,767,000 5,305,809,411	5,212,492,642 1,709,409	△ 1,332,274,358 98.2%	12,635,924 82,390,254
1 県営住宅事業収入		6,544,767,000 5,305,809,411	5,212,492,642 1,709,409	△ 1,332,274,358 98.2%	12,635,924 82,390,254
	1 使用料及び 手数料	3,010,102,000 3,107,445,017	3,014,263,248 1,709,409	4,161,248 96.9%	12,635,924 82,255,254
【不納欠損額】 使用料 12,635,924- 【収入未済額】 使用料 82,255,254-					
	2 国庫支出金	1,110,823,000 530,427,000	530,427,000 0	△ 580,396,000 100.0%	0 0
	3 財産収入	14,579,000 14,579,666	14,579,666 0	666 100.0%	0 0
	4 繰入金	4,802,000 4,801,022	4,801,022 0	△ 978 100.0%	0 0
	5 繰越金	952,775,000 952,775,708	952,775,708 0	708 100.0%	0 0
	6 諸収入	2,386,000 7,880,998	7,745,998 0	5,359,998 98.3%	0 135,000
【収入未済額】 雑入 135,000-					
	7 県債	1,449,300,000 687,900,000	687,900,000 0	△ 761,400,000 100.0%	0 0
高等学校等奨学金特別会計		301,743,000 4,861,021,572	4,788,639,847 0	4,486,896,847 98.5%	0 72,381,725
1 高等学校等奨学金収入		301,743,000 4,861,021,572	4,788,639,847 0	4,486,896,847 98.5%	0 72,381,725
	1 繰越金	81,276,000 4,344,612,022	4,344,612,022 0	4,263,336,022 100.0%	0 0
	2 諸収入	220,467,000 516,409,550	444,027,825 0	223,560,825 86.0%	0 72,381,725
【収入未済額】 貸付金元利収入 71,516,725- 雑入 865,000-					
特別会計歳入合計		552,262,913,000 560,026,281,451	558,534,997,753 1,709,409	6,272,084,753 99.7%	13,533,950 1,479,459,157

※ 不用額の内訳については、目の不用額が100万円以上のものを記載した。

(4) 特別会計歳出の内訳

(単位：円)

科 目 款 項	予 算 現 額 ①	通 次 繰 越 明 許 繰 越 事 故 繰 越	支 出 比 率 (②/①) 不 用 額	備 考
	支 出 済 額 ② 差 額 (① - ②)			
証紙等特別会計	2,506,000,000 2,287,388,300 218,611,700	0 0 0	91.3% 218,611,700	
1 証紙繰出金	24,000,000 24,000,000 0	0 0 0	100.0% 0	
1 証紙繰出金	24,000,000 24,000,000 0	0 0 0	100.0% 0	
2 証紙代金収納計器繰出金	2,482,000,000 2,263,388,300 218,611,700	0 0 0	91.2% 218,611,700	
1 証紙代金収納計器繰出金	2,482,000,000 2,263,388,300 218,611,700	0 0 0	91.2% 218,611,700	【不用額】 自動車税及び自動車取得税 218,611,700
管理事務費特別会計	600,048,000 551,877,886 48,170,114	0 0 0	92.0% 48,170,114	
1 管理事務費	600,048,000 551,877,886 48,170,114	0 0 0	92.0% 48,170,114	
1 用品調達費	397,787,000 372,408,059 25,378,941	0 0 0	93.6% 25,378,941	【不用額】 購買費 25,378,941
2 通信管理費	202,261,000 179,469,827 22,791,173	0 0 0	88.7% 22,791,173	【不用額】 通信費 22,791,173
公債管理特別会計	280,063,422,000 279,797,222,286 266,199,714	0 0 0	99.9% 266,199,714	
1 公債管理費	280,063,422,000 279,797,222,286 266,199,714	0 0 0	99.9% 266,199,714	
1 公債管理費	280,063,422,000 279,797,222,286 266,199,714	0 0 0	99.9% 266,199,714	【不用額】 利子 220,871,442 公債諸費 45,328,272

(単位：円)

科 目	予 算 現 額 ① 支 出 済 額 ② 差 額 (① - ②)	通 次 繰 越 明 許 繰 越 事 故 繰 越	支 出 比 率 (②/①) 不 用 額	備 考
母子・父子・寡婦 福祉資金 特別会計	532,390,000 339,120,119 193,269,881	0 0 0	63.7% 193,269,881	
1 母子・父子・寡婦 福祉資金	532,390,000 339,120,119 193,269,881	0 0 0	63.7% 193,269,881	
1 母子・父子 ・寡婦福祉費	532,390,000 339,120,119 193,269,881	0 0 0	63.7% 193,269,881	【不用額】 母子・父子・寡婦福祉費 193,269,881
国民健康保険事業費 特別会計	246,309,083,000 237,032,324,021 9,276,758,979	0 0 0	96.2% 9,276,758,979	
1 国民健康保険 事業費	246,309,083,000 237,032,324,021 9,276,758,979	0 0 0	96.2% 9,276,758,979	
1 総 務 費	6,054,000 3,210,488 2,843,512	0 0 0	53.0% 2,843,512	【不用額】 総務管理費 1,573,682 運営協議会費 1,269,830
2 保 健 事 業 費	70,227,000 68,016,732 2,210,268	0 0 0	96.9% 2,210,268	【不用額】 保健事業費 2,210,268
3 基 金 積 立 金	1,029,000 1,028,265 735	0 0 0	99.9% 735	
4 諸 支 出 金	2,285,059,000 2,285,056,814 2,186	0 0 0	99.9% 2,186	
5 繰 出 金	50,339,000 50,338,257 743	0 0 0	99.9% 743	
6 予 備 費	5,829,939,000 0 5,829,939,000	0 0 0	0.0% 5,829,939,000	【不用額】 予備費 5,829,939,000
7 国民健康保険 運 営 費	238,066,436,000 234,624,673,465 3,441,762,535	0 0 0	98.6% 3,441,762,535	【不用額】 国民健康保険運営費 3,441,762,535

(単位：円)

科 目		予 算 現 額 ①	通 次 繰 越	支 出 比 率 (②/①)	備 考
款	項	支 出 済 額 ②	明 許 故 繰 越	不 用 額	
		差 額 (① - ②)	事 故 繰 越		
中小企業支援資金 特別会計		878,264,000 873,573,132 4,690,868	0 0 0	99.5% 4,690,868	
1 中小企業支援資金		878,264,000 873,573,132 4,690,868	0 0 0	99.5% 4,690,868	
	1 貸 付 金	451,049,000 451,049,000 0	0 0 0	100.0% 0	
	2 諸 支 出 金	427,215,000 422,524,132 4,690,868	0 0 0	98.9% 4,690,868	【主な不用額】 諸費 2,494,512 繰出金 1,955,108
農林水産振興資金 特別会計		6,175,000 4,650,434 1,524,566	0 0 0	75.3% 1,524,566	
1 農業改良資金		5,256,000 4,116,961 1,139,039	0 0 0	78.3% 1,139,039	
	1 農業改良資金	5,256,000 4,116,961 1,139,039	0 0 0	78.3% 1,139,039	【不用額】 業務管理費 1,139,039
2 林業・木材産業 改善資金		205,000 2,484 202,516	0 0 0	1.2% 202,516	
	1 林業・木材 産業改善資金	205,000 2,484 202,516	0 0 0	1.2% 202,516	
3 沿岸漁業改善資金		714,000 530,989 183,011	0 0 0	74.4% 183,011	
	1 沿 岸 漁 業 改 善 資 金	714,000 530,989 183,011	0 0 0	74.4% 183,011	

(単位：円)

科 目		予 算 現 額 ①	通 次 繰 越	支 出 比 率 (②/①)	備 考
款	項	支 出 済 額 ②	明 許 繰 越	不 用 額	
		差 額 (① - ②)	事 故 繰 越		
県営林事業費 特別会計		803,959,000 643,827,395 160,131,605	0 151,744,000 0	80.1% 8,387,605	
1 県営林事業費		803,959,000 643,827,395 160,131,605	0 151,744,000 0	80.1% 8,387,605	
	1 県営林事業費	803,959,000 643,827,395 160,131,605	0 151,744,000 0	80.1% 8,387,605	【事業繰越】 経営事業費(明許) 151,744,000 (国の補正による) 【主な不用額】 経営事業費 8,386,068
港湾特別整備事業費 特別会計		13,717,062,000 10,859,214,504 2,857,847,496	0 2,654,217,207 0	79.2% 203,630,289	
1 港湾特別整備 事業費		13,717,062,000 10,859,214,504 2,857,847,496	0 2,654,217,207 0	79.2% 203,630,289	
	1 公 債 費	6,755,264,000 6,702,052,569 53,211,431	0 0 0	99.2% 53,211,431	【不用額】 公債費 53,211,431
	2 広 島 港 費	5,017,315,000 2,556,474,575 2,460,840,425	0 2,322,000,000 0	51.0% 138,840,425	【事業繰越】 荷捌施設整備費(明許) 2,322,000,000 (計画の変更による) 【不用額】 荷捌施設整備費 56,596,102 基本施設運営費 35,616,130 機能施設運営費 24,215,002 共同施設運営費 22,413,191
	3 福 山 港 費	630,798,000 333,400,933 297,397,067	0 289,251,381 0	52.9% 8,145,686	【事業繰越】 荷捌施設整備費(明許) 289,251,381 (地元との調整の難航による) 【不用額】 機能施設運営費 5,870,638 基本施設運営費 2,275,048
	4 尾道糸崎港費	142,513,000 139,301,257 3,211,743	0 0 0	97.7% 3,211,743	【主な不用額】 基本施設運営費 2,679,103
	5 地方港湾費	135,000,000 92,034,174 42,965,826	0 42,965,826 0	68.2% 0	【事業繰越】 荷捌施設整備費(明許) 42,965,826 (地元との調整の難航による)

(単位：円)

科 目		予 算 現 額 ① 支 出 済 額 ② 差 額 (① - ②)	通 次 繰 越 明 許 繰 越 事 故 繰 越	支出比率 (②/①) 不 用 額	備 考
款	項				
	6 諸 支 出 金	1,018,816,000 1,018,594,996 221,004		99.9% 221,004	
	7 漁 港 費	17,356,000 17,356,000 0		100.0% 0	
県営住宅事業費 特別会計		6,544,767,000 4,842,239,336 1,702,527,664		74.0% 102,535,664	
1	県営住宅事業費	5,571,090,000 3,869,124,140 1,701,965,860		69.5% 101,973,860	
	1 県 営 住 宅 事 業 費	5,571,090,000 3,869,124,140 1,701,965,860		69.5% 101,973,860	【事業繰越】 住宅建設費(明許) 1,599,992,000 (国の交付金の活用による) 【不用額】 住宅管理費 71,584,612 住宅建設費 30,389,248
2	公債費	973,677,000 973,115,196 561,804		99.9% 561,804	
	1 公 債 費	973,677,000 973,115,196 561,804		99.9% 561,804	
高等学校等奨学金 特別会計		301,743,000 241,986,383 59,756,617		80.2% 59,756,617	
1	高等学校等奨学金	301,743,000 241,986,383 59,756,617		80.2% 59,756,617	
	1 高 等 学 校 等 奨 学 金	301,743,000 241,986,383 59,756,617		80.2% 59,756,617	【不用額】 高等学校等奨学金 59,756,617
特別会計歳出合計		552,262,913,000 537,473,423,796 14,789,489,204		97.3% 10,383,535,997	