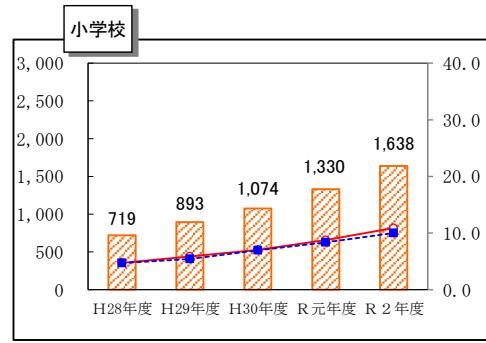


# 不登校

国公立小・中・高等学校（全日制・定時制）における不登校児童生徒数等の  
年次推移（H28年度～R2年度）

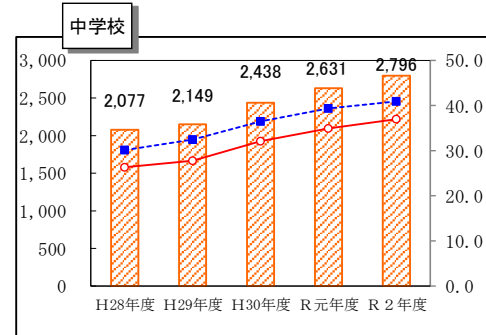
## 小学校

区分	不登校児童数		1,000人当たりの不登校児童数	
	広島県 (国公立)	広島県 (国公立)	全国 (国公立)	全国 (国公立)
平成28年度	719	4.7	4.7	
平成29年度	893	5.9	5.4	
平成30年度	1,074	7.0	7.0	
令和元年度	1,330	8.8	8.3	
令和2年度	1,638	10.9	10.0	



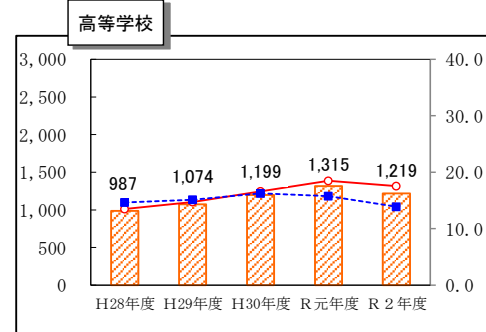
## 中学校

区分	不登校生徒数		1,000人当たりの不登校生徒数	
	広島県 (国公立)	広島県 (国公立)	全国 (国公立)	全国 (国公立)
平成28年度	2,077	26.3	30.1	
平成29年度	2,149	27.8	32.5	
平成30年度	2,438	32.1	36.5	
令和元年度	2,631	34.9	39.4	
令和2年度	2,796	37.0	40.9	



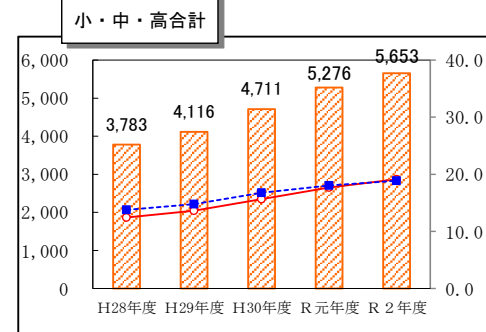
## 高等学校

区分	不登校生徒数		1,000人当たりの不登校生徒数	
	広島県 (国公立)	広島県 (国公立)	全国 (国公立)	全国 (国公立)
平成28年度	987	13.5	14.6	
平成29年度	1,074	14.7	15.1	
平成30年度	1,199	16.6	16.3	
令和元年度	1,315	18.5	15.8	
令和2年度	1,219	17.5	13.9	



## 小・中・高合計

区分	不登校児童生徒数		1,000人当たりの不登校児童生徒数	
	広島県 (国公立)	広島県 (国公立)	全国 (国公立)	全国 (国公立)
平成28年度	3,783	12.4	13.8	
平成29年度	4,116	13.6	14.8	
平成30年度	4,711	15.7	16.7	
令和元年度	5,276	17.7	18.0	
令和2年度	5,653	19.1	18.9	



### ※ 凡例共通

- 広島県（国公立）〈不登校児童生徒数〉
- 広島県（国公立）〈1,000人当たりの不登校児童生徒数〉
- 全国（国公立）〈1,000人当たりの不登校児童生徒数〉

(注1) 不登校児童生徒数は、「不登校」を理由として30日以上欠席した者の数である。

(注2) 1,000人当たりの不登校児童生徒数は、小数第二位を四捨五入している。