

令和3年度版

# 広島県税務統計要覧

第65号

広島県総務局税務課



# は し が き

この広島県税務統計要覧は、令和2年度における県税の賦課徴収の実績を中心に、  
県税の概要をまとめたものです。

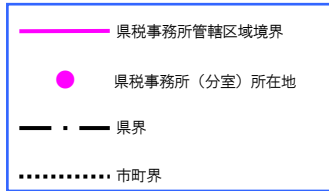
今後の事務の参考として、また、県税及び県財政を理解する上での一助として  
広く御活用していただければ幸いと存じます。

令和3年11月

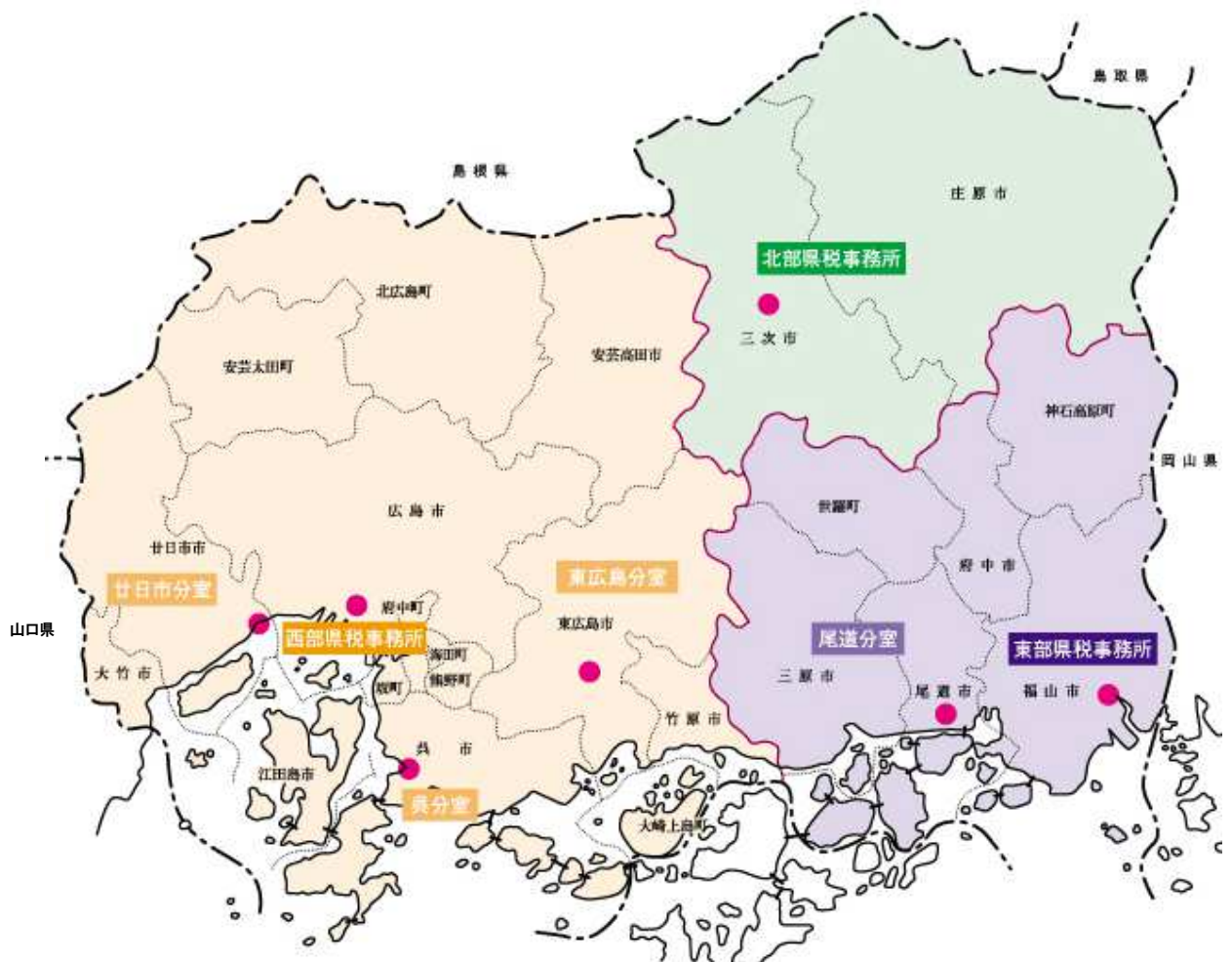
(注) 一部の表で、端数処理の関係により、積み上げ数値と総額等が異なる場合があります。



# 県税事務所管轄区域図



(令和3年4月1日現在)





## 令和3年度広島県税務統計要覧

## 目 次

## 県 財 政

1	令和2年度一般会計予算額及び決算額	1
(1)	歳入	1
(2)	歳出	1
2	一般会計決算額の累計比較	2
3	県税の税目別収入額の構成比及び伸長率の推移	4
4	令和3年度一般会計歳入歳出当初予算	8
(1)	歳入	8
(2)	歳出	8
5	令和3年度県税及び地方譲与税当初予算	10

## 令和2年度県税収入決算状況

1	概況	13
2	県税収入予算額と決算額	17
3	県税調定収入累年比較	18
4	税目別収入状況	20
(1)	総括	20
(2)	現年課税分	22
(3)	滞納繰越分	24
5	県税事務所別収入状況	26
(1)	総括	26
(2)	現年課税分	28
(3)	滞納繰越分	30
6	収入未済状況	32
(1)	税目別，賦課年度別	32
(2)	県税事務所別，賦課年度別	34
(3)	税目別，理由別	36
(4)	県税事務所別，理由別	38

7	滞納処分の停止状況	40
(1)	税目別, 停止年度別	40
(2)	県税事務所別, 停止年度別	42
8	欠損処分状況	44
(1)	税目別, 賦課年度別	44
(2)	税目別, 理由別	46
(3)	県税事務所別, 理由別	48
9	加算金の状況	50
(1)	加算金収入状況(加算金別)	50
(2)	加算金収入状況(県税事務所別・加算金別)	51
(3)	加算金収入未済処理状況(加算金別)	52
(4)	加算金収入未済処理状況(県税事務所別・加算金別)	54
10	滞納処分費及び延滞金の状況	56
(1)	県税に係る滞納処分費及び延滞金収入の状況	56
(2)	県税に係る確定延滞金収入未済の状況	57
11	税目別県税事務所別調定収入状況	58
12	税目別県税事務所別調定収入額調	60
(1)	調定収入額調	60
(2)	税目別県税事務所構成比	62
(3)	県税事務所別税目構成比	64
(4)	税目別県税事務所対前年比	66

## 令和 2 年 度 課 税 状 況

1	調定件数	69
2	令和2年度月別調定状況構成比	70
3	県税事務所別個人県民税(均等割・所得割)の課税状況	72
4	法人県民税の課税状況	74
5	県民税利子割	76
(1)	利子等種類別課税状況	76
(2)	金融機関別課税状況	78
(3)	県税事務所別営業所数	80
6	県民税配当割の課税状況	81
7	県民税株式等譲渡所得割の課税状況	81



8	個人事業税	82
(1)	所得階層別所得金額	82
(2)	業種別課税所得	84
(3)	県税事務所別課税状況	85
(4)	分割個人の所得金額	86
(5)	事業専従者控除	86
(6)	事業税の非課税所得	87
9	法人事業税	88
(1)	課税状況	88
(2)	本県本店分割法人及び県内法人の所得状況	90
(3)	分割法人の所得状況	90
(4)	収入金課税法人の状況	92
(5)	資本金別法人数（本県本店分普通法人）	93
(6)	県税事務所別法人数	94
(7)	決算期別法人数	94
(8)	法人事業税業種別調定状況	95
10	不動産取得税	96
(1)	家屋の課税状況	96
(2)	土地の課税状況	96
(3)	年度別課税状況（家屋）	98
(4)	年度別課税状況（土地）	98
11	県たばこ税の課税状況	99
12	ゴルフ場利用税の課税状況	100
13	鉱区税の課税状況	100
14	狩猟税の課税状況	101
15	自動車税環境性能割及び軽自動車税環境性能割	102
(1)	新車の課税状況	102
(2)	中古車の課税状況	102
(3)	取得価額段階別課税状況	103
16	自動車税種別割	105
(1)	課税状況	105
(2)	県税事務所別自動車台数	107
17	軽油引取税の課税状況	108
18	産業廃棄物埋立税の課税状況	110

## 事 務 運 営

1	電子計算組織による県税事務処理の概要	111
2	令和3年度税務職員研修体系	119
3	令和3年度税務職員研修実施計画	120
4	令和3年度県税広報計画	121

## 県 税 機 構

1	税務機構	125
2	事務分掌	128
3	税務職員配置状況	133
4	税務職員年齢別・男女別人員分布	135
5	事務所別管轄区域面積・人口一覧	136

## 徴 税 費 等

1	徴税費	139
2	還付金の状況	140
3	各種交付金等の推移	141
4	令和2年度市町交付金一覧	142
5	税務手当	144

## 納 税 奨 励

1	納税貯蓄組合連合会及び納税貯蓄組合の現況	145
2	令和2年度口座振替実績	146

## 減免及び過疎法等に係る課税免除

1	令和2年度減免状況	147
	(1) 事務所別・税目別	147
	(2) 理由別	148
2	令和2年度過疎法等に係る課税免除状況	149

## 争 訟 及 び 犯 則 事 件

1	不服申立て	151
2	訴訟	151
3	犯則事件	152

## 参 考 資 料

1	県税の税率等の推移	153
2	特例条例に関する事	186
3	法定外税に関する事	190
4	税目別納期限等一覧表	198
5	令和2年度都道府県税決算（見込）額調	200
6	県税調定収入額の推移（昭和21年度～令和2年度）	210



県

財

政





# 1 令和2年度一般会計予算額及び決算額

## (1) 歳入

(単位：円，%)

科 目	予 算 現 額	決 算 額			予算現額に対する 増 減 額
		収 入 済 額	予算現額 に対する 割 合	構成比	
総 額	1,378,314,339,768	1,203,465,098,544	87.3	100.0	△ 174,849,241,224
県 税	324,147,130,000	327,652,177,977	101.1	27.2	3,505,047,977
地方消費税清算金	122,663,000,000	122,656,788,014	99.9	10.2	△ 6,211,986
地方譲与税	43,625,206,000	43,796,094,011	100.4	3.6	170,888,011
地方特例交付金	1,799,934,000	1,799,934,000	100.0	0.1	—
地方交付税	176,751,572,000	177,413,608,000	100.4	14.7	662,036,000
交通安全対策特別交付金	600,000,000	521,644,000	86.9	0.0	△ 78,356,000
分担金及び負担金	7,403,153,000	4,292,998,952	58.0	0.4	△ 3,110,154,048
使用料及び手数料	9,944,551,000	9,799,171,854	98.5	0.8	△ 145,379,146
国庫支出金	334,816,765,886	228,117,711,581	68.1	19.0	△ 106,699,054,305
財産収入	11,591,037,000	11,908,928,282	102.7	1.0	317,891,282
寄附金	701,291,000	721,137,544	102.8	0.1	19,846,544
繰入金	15,310,146,000	12,980,859,834	84.8	1.1	△ 2,329,286,166
繰越金	18,782,058,882	18,782,059,563	100.1	1.6	681
諸収入	102,049,685,000	96,523,138,932	94.6	8.0	△ 5,526,546,068
県 債	208,128,810,000	146,498,846,000	70.4	12.2	△ 61,629,964,000

## (2) 歳出

(単位：円，%)

科 目	予 算 現 額	決 算 額				不 用 額
		支 出 済 額	予算現額 に対する 割 合	構成比	翌年度繰越	
総 額	1,378,314,339,768	1,170,473,507,380	84.9	100.0	167,159,598,170	40,681,234,218
議 会 費	2,001,351,000	1,927,971,531	96.3	0.2	—	73,379,469
総 務 費	73,552,478,420	66,381,008,519	90.2	5.7	2,973,720,401	4,197,749,500
民 生 費	147,063,804,000	141,113,276,206	96.0	12.1	673,269,000	5,277,258,794
衛 生 費	163,395,217,484	132,829,586,479	81.3	11.3	23,977,450,858	6,588,180,147
労 働 費	2,861,451,000	2,700,838,724	94.4	0.2	10,000,000	150,612,276
農 林 水 産 業 費	51,081,768,308	33,374,742,580	65.3	2.9	14,345,127,723	3,361,898,005
商 工 費	113,971,951,000	97,805,734,583	85.8	8.4	11,151,950,185	5,014,266,232
土 木 費	200,086,422,810	119,344,715,504	59.6	10.2	73,828,336,836	6,913,370,470
警 察 費	62,305,244,000	61,939,190,456	99.4	5.3	—	366,053,544
教 育 費	199,098,085,000	187,754,940,417	94.3	16.0	5,006,648,180	6,336,496,403
災 害 復 旧 費	66,325,029,746	29,745,593,908	44.8	2.5	35,193,094,987	1,386,340,851
公 債 費	140,667,235,000	140,321,302,761	99.8	12.0	—	345,932,239
諸 支 出 金	155,354,071,000	155,234,605,712	99.9	13.3	—	119,465,288
予 備 費	550,231,000	0	0.0	0.0	—	550,231,000

※ 四捨五入の関係で、合計数値に合わない場合がある。

## 2 一般会計決算額の累計比較

科 目	令和2年度		令和元年度	
	決 算 額	構 成 比	決 算 額	構 成 比
<b>歳 入 総 額</b>	<b>1,203,465,098,544</b>	<b>100.0</b>	<b>1,012,532,962,390</b>	<b>100.0</b>
県 税	327,652,177,977	27.2	325,794,561,713	32.2
地 方 消 費 税 清 算 金	122,656,788,014	10.2	101,982,496,000	10.1
地 方 譲 与 税	43,796,094,011	3.6	49,319,571,159	4.9
地 方 特 例 交 付 金	1,799,934,000	0.1	3,268,962,000	0.3
地 方 交 付 税	177,413,608,000	14.7	169,088,057,000	16.7
交 通 安 全 対 策 特 別 交 付 金	521,644,000	0.0	493,594,000	0.0
分 担 金 及 び 負 担 金	4,292,998,952	0.4	3,968,295,141	0.4
使 用 料 及 び 手 数 料	9,799,171,854	0.8	10,422,786,076	1.0
国 庫 支 出 金	228,117,711,581	19.0	117,185,194,125	11.6
財 産 収 入	11,908,928,282	1.0	8,473,619,433	0.8
寄 附 金	721,137,544	0.1	131,437,783	0.0
繰 入 金	12,980,859,834	1.1	25,894,964,448	2.6
繰 越 金	18,782,059,563	1.6	15,533,577,107	1.5
諸 収 入	96,523,138,932	8.0	50,443,487,405	5.0
県 債	146,498,846,000	12.2	130,532,359,000	12.9
<b>歳 出 総 額</b>	<b>1,170,473,507,380</b>	<b>100.0</b>	<b>993,750,902,827</b>	<b>100.0</b>
議 会 費	1,927,971,531	0.2	1,959,805,706	0.2
総 務 費	66,381,008,519	5.7	51,742,217,232	5.2
民 生 費	141,113,276,206	12.1	123,904,677,635	12.5
衛 生 費	132,829,586,479	11.3	76,125,551,013	7.7
労 働 費	2,700,838,724	0.2	2,731,221,025	0.3
農 林 水 産 業 費	33,374,742,580	2.9	28,239,566,136	2.8
商 工 費	97,805,734,583	8.4	49,714,185,665	5.0
土 木 費	119,344,715,504	10.2	107,807,856,334	10.8
警 察 費	61,939,190,456	5.3	62,619,937,330	6.3
教 育 費	187,754,940,417	16.0	190,138,443,489	19.1
災 害 復 旧 費	29,745,593,908	2.5	25,959,262,065	2.6
公 債 費	140,321,302,761	12.0	147,632,882,915	14.9
諸 支 出 金	155,234,605,712	13.3	125,175,296,282	12.6
予 備 費	—	—	—	—
<b>歳 入 歳 出 差 引 残 高</b>	<b>32,991,591,164</b>	<b>—</b>	<b>18,782,059,563</b>	<b>—</b>

※ 四捨五入の関係で、合計数値に合わない場合がある。



(単位：円，%)

平成 30 年度		平成 29 年度		平成 28 年度	
決 算 額	構 成 比	決 算 額	構 成 比	決 算 額	構 成 比
<b>966,619,266,150</b>	<b>100.0</b>	<b>947,219,215,583</b>	<b>100.0</b>	<b>977,577,224,923</b>	<b>100.0</b>
332,955,506,554	34.5	345,965,283,429	36.5	348,071,866,815	35.6
103,778,851,000	10.7	103,413,245,000	10.9	100,131,002,137	10.2
50,391,896,000	5.2	45,016,271,000	4.7	43,547,695,000	4.5
1,103,187,000	0.1	940,708,000	0.1	1,092,792,000	0.1
177,903,131,000	18.4	171,564,969,000	18.1	187,174,176,000	19.1
530,470,000	0.1	591,654,000	0.1	639,917,000	0.1
3,112,128,221	0.3	3,412,253,700	0.4	3,499,168,346	0.4
10,295,481,421	1.1	10,633,861,212	1.1	10,934,119,015	1.1
94,519,303,326	9.8	93,823,945,692	9.9	103,088,324,421	10.5
2,310,043,753	0.2	2,079,449,363	0.2	1,781,100,293	0.2
2,052,752,774	0.2	95,413,069	0.0	47,006,894	0.0
16,027,077,772	1.7	20,367,002,738	2.2	21,431,318,491	2.2
5,759,339,758	0.6	6,403,421,636	0.7	6,307,239,049	0.6
51,613,745,571	5.3	42,516,440,744	4.5	46,508,509,462	4.8
114,266,352,000	11.8	100,395,297,000	10.6	103,322,990,000	10.6
<b>951,085,689,043</b>	<b>100.0</b>	<b>941,459,875,825</b>	<b>100.0</b>	<b>971,173,803,287</b>	<b>100.0</b>
1,922,392,232	0.2	1,963,500,653	0.2	1,926,658,753	0.2
43,834,333,188	4.6	41,125,707,959	4.4	43,561,367,464	4.5
122,596,899,142	12.9	116,872,740,517	12.4	114,779,893,540	11.8
75,045,681,882	7.9	76,928,941,845	8.2	77,530,939,676	8.0
2,703,124,303	0.3	2,631,712,541	0.3	2,935,462,869	0.3
24,596,879,707	2.6	28,731,048,448	3.0	27,010,941,780	2.8
42,112,176,346	4.4	35,952,015,128	3.8	36,857,896,167	3.8
83,622,701,847	8.8	77,595,350,818	8.2	76,992,553,575	7.9
61,433,773,728	6.5	61,068,136,366	6.5	62,404,285,560	6.4
190,311,087,979	20.0	187,868,997,829	20.0	237,632,419,518	24.5
19,125,713,631	2.0	3,902,502,717	0.4	3,286,223,898	0.3
150,494,446,326	15.8	153,953,258,964	16.4	157,744,586,366	16.3
133,286,478,732	14.0	152,865,962,040	16.2	128,510,574,121	13.2
—	—	—	—	—	—
<b>15,533,577,107</b>	<b>—</b>	<b>5,759,339,758</b>	<b>—</b>	<b>6,403,421,636</b>	<b>—</b>

### 3 県税の税目別収入額の構成比及び伸長率の推移

年度 税額等 税目	25			26			27			28		
	税額	構成比	伸長率	税額	構成比	伸長率	税額	構成比	伸長率	税額	構成比	伸長率
県税合計	291,147,226	100.0	1.00	302,820,323	100.0	1.04	343,173,757	100.0	1.18	348,071,867	100.0	1.20
普通税計	290,597,446	99.8	1.00	302,239,847	99.8	1.04	342,628,188	99.8	1.18	347,559,236	99.9	1.20
県民税	121,526,018	41.7	1.00	125,378,569	41.4	1.03	124,409,054	36.3	1.02	121,170,963	34.8	1.00
個人	103,005,599	35.4	1.00	105,138,546	34.7	1.02	106,720,938	31.1	1.04	105,131,304	30.2	1.02
均等割・所得割	96,397,390	33.1	1.00	97,406,693	32.2	1.01	99,462,642	29.0	1.03	101,455,272	29.1	1.05
配当割	2,612,307	0.9	1.00	5,022,444	1.6	1.92	3,806,859	1.1	1.46	2,374,364	0.7	0.91
株式等譲渡所得割	3,995,902	1.4	1.00	2,709,409	0.9	0.68	3,451,437	1.0	0.86	1,301,668	0.4	0.33
法人	16,305,897	5.6	1.00	18,232,117	6.0	1.12	15,984,236	4.7	0.98	15,008,181	4.3	0.92
利子割	2,214,522	0.7	1.00	2,007,906	0.7	0.91	1,703,880	0.5	0.77	1,031,478	0.3	0.47
事業税	57,816,945	19.9	1.00	62,782,174	20.7	1.09	71,742,086	20.9	1.24	85,143,603	24.5	1.47
個人	3,332,509	1.2	1.00	3,515,061	1.1	1.05	3,717,571	1.1	1.12	3,859,460	1.1	1.16
法人	54,484,436	18.7	1.00	59,267,113	19.6	1.09	68,024,515	19.8	1.25	81,284,143	23.4	1.49
地方消費税	39,595,814	13.6	1.00	45,347,154	15.0	1.15	76,177,836	22.2	1.92	70,464,949	20.2	1.78
譲渡割	31,415,968	10.8	1.00	33,001,284	10.9	1.05	62,681,747	18.3	2.00	59,906,508	17.2	1.91
貨物割	8,179,846	2.8	1.00	12,345,870	4.1	1.51	13,496,089	3.9	1.65	10,558,441	3.0	1.29
不動産取得税	6,549,934	2.2	1.00	6,678,330	2.2	1.02	7,519,183	2.2	1.15	7,851,872	2.3	1.20
県たばこ税	3,528,564	1.2	1.00	3,167,616	1.0	0.90	3,141,288	0.9	0.89	3,067,588	0.9	0.87
ゴルフ場利用税	810,437	0.3	1.00	780,843	0.3	0.96	779,372	0.2	0.96	739,778	0.2	0.91
軽油引取税	22,928,039	7.9	1.00	22,942,669	7.6	1.00	22,774,202	6.6	0.99	22,993,122	6.6	1.00
自動車税	—	—	—	—	—	—	—	—	—	—	—	—
環境性能割(注4)	—	—	—	—	—	—	—	—	—	—	—	—
種別割(注4)	—	—	—	—	—	—	—	—	—	—	—	—
鉦区税	4,846	0.0	1.00	4,836	0.0	1.00	4,780	0.0	0.99	4,660	0.0	0.96
目的税計	549,780	0.2	1.00	580,476	0.2	1.06	545,569	0.2	0.99	512,631	0.1	0.93
狩猟税	37,165	0.0	1.00	37,457	0.0	1.01	25,278	0.0	0.68	25,066	0.0	0.67
産業廃棄物埋立税	512,615	0.2	1.00	543,019	0.2	1.06	520,291	0.2	1.01	487,565	0.1	0.95
旧自動車取得税(注5)	3,998,541	1.4	1.00	1,719,593	0.6	0.43	2,922,756	0.8	0.73	3,125,318	0.9	0.78
法自動車税(注5)	33,838,308	11.6	1.00	33,438,063	11.0	0.99	33,157,631	9.7	0.98	32,997,383	9.5	0.98
法人2税	70,790,333	24.3	1.00	77,499,230	25.6	1.09	84,008,751	24.5	1.19	96,292,324	27.7	1.36

- (注) 1 税額は令和2年度までは決算額、令和3年度は当初予算額による。  
2 普通税計は旧法(「自動車取得税」及び「自動車税」(いずれも令和元年9月30日に廃止、見直し。))を含む。  
3 伸長率は、平成25年度を1.00とした指数である。  
4 令和元年10月1日に導入。  
5 令和元年9月30日に廃止、見直し。


(単位：千円，%)

29			30			元			2			3		
税 額	構 成 比	伸 長 率	税 額	構 成 比	伸 長 率	税 額	構 成 比	伸 長 率	税 額	構 成 比	伸 長 率	税 額 (当初予算額)	構 成 比	伸 長 率
345,965,283	100.0	1.19	332,955,507	100.0	1.14	325,794,562	100.0	1.12	327,652,178	100.0	1.13	312,198,096	100.0	1.07
345,432,321	99.8	1.19	332,333,977	99.8	1.14	325,119,447	99.8	1.12	327,025,975	99.8	1.13	311,536,096	99.8	1.07
126,278,923	36.5	1.04	103,413,994	31.1	0.85	99,976,042	30.7	0.82	99,054,375	30.2	0.82	92,318,000	29.6	0.76
110,565,817	32.0	1.07	87,334,614	26.2	0.85	85,233,230	26.2	0.83	87,986,291	26.9	0.85	84,434,000	27.1	0.82
104,151,463	30.1	1.08	82,710,877	24.8	0.86	80,425,100	24.7	0.83	82,195,787	25.1	0.85	78,637,000	25.2	0.82
3,315,960	1.0	1.27	2,683,844	0.8	1.03	3,156,907	1.0	1.21	2,904,622	0.9	1.11	2,952,000	1.0	1.13
3,098,394	0.9	0.78	1,939,893	0.6	0.49	1,651,223	0.5	0.41	2,885,882	0.9	0.72	2,845,000	0.9	0.71
14,093,622	4.1	0.86	14,697,107	4.5	0.90	14,037,054	4.3	0.86	10,284,159	3.1	0.63	7,182,000	2.3	0.44
1,619,484	0.4	0.73	1,382,273	0.4	0.62	705,758	0.2	0.32	783,925	0.2	0.35	702,000	0.2	0.32
81,655,512	23.6	1.41	87,940,243	26.4	1.52	86,960,550	26.7	1.50	82,283,167	25.1	1.42	67,197,000	21.5	1.16
3,902,394	1.1	1.17	3,874,906	1.2	1.16	3,963,663	1.2	1.19	4,134,677	1.3	1.24	3,248,000	1.0	0.97
77,753,118	22.5	1.43	84,065,337	25.2	1.54	82,996,887	25.5	1.52	78,148,490	23.8	1.43	63,949,000	20.5	1.17
65,635,576	19.0	1.66	66,877,605	20.1	1.69	65,375,543	20.1	1.65	76,189,419	23.3	1.92	82,023,000	26.3	2.07
56,454,812	16.3	1.80	57,322,412	17.2	1.82	54,551,104	16.8	1.74	66,450,026	20.3	2.12	72,144,000	23.1	2.30
9,180,764	2.7	1.12	9,555,193	2.9	1.17	10,824,439	3.3	1.32	9,739,393	3.0	1.19	9,879,000	3.2	1.21
7,619,699	2.2	1.16	8,626,198	2.6	1.32	8,701,722	2.7	1.33	8,149,774	2.5	1.24	7,521,000	2.4	1.15
2,901,415	0.8	0.82	2,870,232	0.9	0.81	2,910,771	0.9	0.82	2,779,852	0.8	0.79	2,781,000	0.9	0.79
717,580	0.2	0.89	653,932	0.2	0.81	696,844	0.2	0.86	661,864	0.2	0.82	694,000	0.2	0.86
23,308,609	6.7	1.02	23,951,734	7.2	1.04	23,590,452	7.2	1.03	22,509,908	6.9	0.98	23,145,000	7.4	1.01
—	—	—	—	—	—	1,348,476	0.4	—	35,335,526	10.8	—	35,804,000	11.5	—
—	—	—	—	—	—	1,075,547	0.3	—	2,242,285	0.7	—	2,692,000	0.9	—
—	—	—	—	—	—	272,929	0.1	—	33,093,241	10.1	—	33,112,000	10.6	—
4,440	0.0	0.92	4,450	0.0	0.92	4,418	0.0	0.91	4,385	0.0	0.90	4,000	0.0	0.83
532,962	0.2	0.97	621,530	0.2	1.13	675,115	0.2	1.23	626,203	0.2	1.14	662,000	0.2	1.20
25,293	0.0	0.68	24,691	0.0	0.66	24,694	0.0	0.66	24,006	0.0	0.65	24,000	0.0	0.65
507,669	0.2	0.99	596,839	0.2	1.16	650,421	0.2	1.27	602,197	0.2	1.17	638,000	0.2	1.24
4,145,231	1.2	1.04	4,520,237	1.3	1.13	2,434,240	0.7	0.61	0	0.0	0.00	96	0.0	0.00
33,165,336	9.6	0.98	33,475,352	10.0	0.99	33,120,389	10.2	0.98	57,705	0.0	0.00	49,000	0.0	0.00
91,846,740	26.5	1.30	98,762,444	29.7	1.40	97,033,941	29.8	1.37	88,432,649	27.0	1.25	71,131,000	22.8	1.00

(億円)

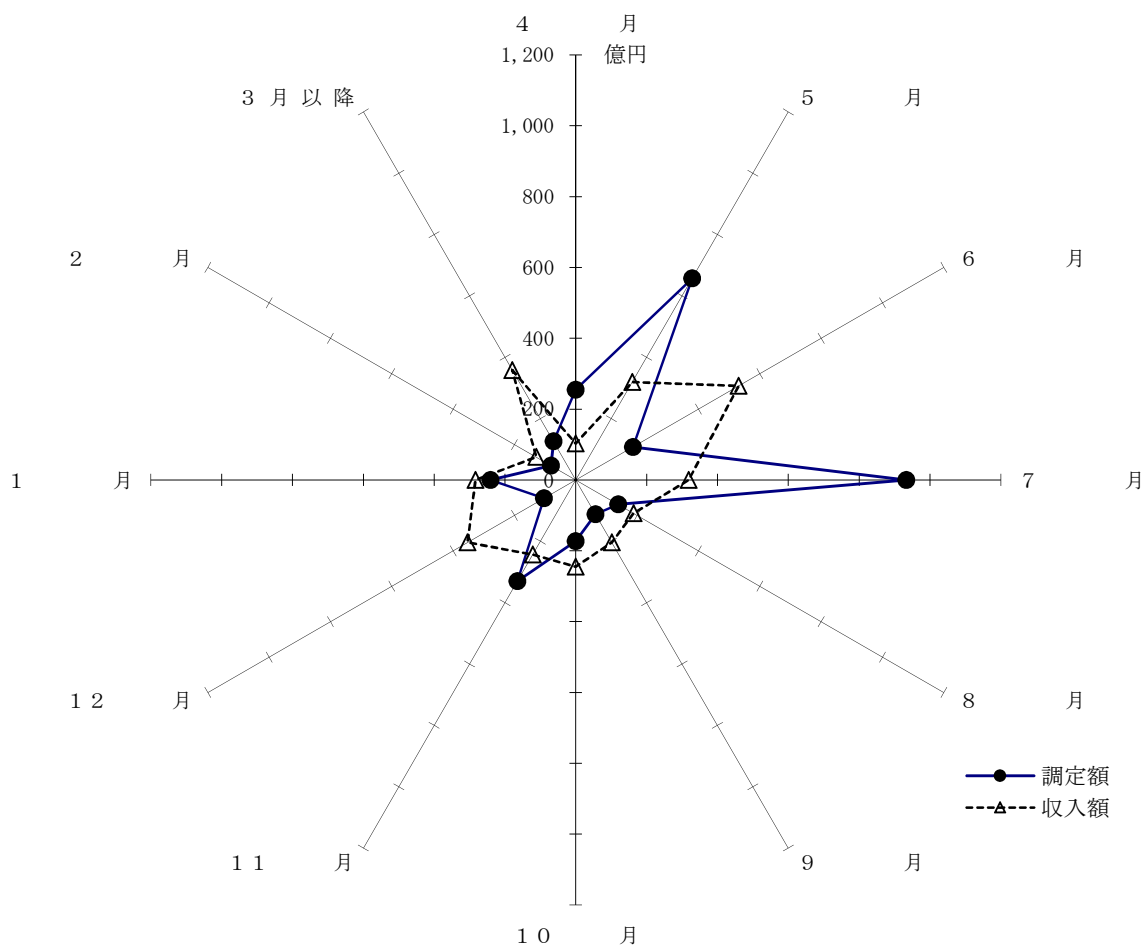
第1図 県税決算及び税目別構成比の推移

(%)



(注) 1 令和元年10月に導入  
 2 令和元年9月30日に廃止, 見直し

第2図 令和2年度県税月別調定収入状況



(単位：千円，%)

月 別	調 定 額	構 成 比	収 入 額	構 成 比
総 額	333,629,578	100.0	327,652,178	100.0
4 月	25,537,512	7.6	10,303,185	3.2
5 月	65,689,151	19.7	31,939,407	9.8
6 月	18,642,456	5.6	53,142,620	16.2
7 月	93,254,519	28.0	31,878,892	9.7
8 月	13,768,430	4.1	18,768,935	5.7
9 月	11,200,225	3.4	20,382,183	6.2
10 月	17,318,734	5.2	24,544,019	7.5
11 月	33,037,227	9.9	24,349,073	7.4
12 月	10,377,505	3.1	35,258,300	10.8
1 月	24,114,162	7.2	28,329,508	8.7
2 月	8,102,824	2.4	12,913,459	3.9
3 月 以 降	12,586,833	3.8	35,842,597	10.9

#### 4 令和3年度一般会計歳入歳出当初予算

##### (1) 歳 入

(単位:千円, %)

款	令和3年度		令和2年度		比較
	当初予算額 (A)	構成比	当初予算額 (B)	構成比	(A) - (B)
1 県 税	312,198,096	28.5	339,316,130	31.1	△ 27,118,034
2 地方消費税清算金	123,600,000	11.3	128,482,000	11.8	△ 4,882,000
3 地方譲与税	34,129,206	3.1	52,532,206	4.8	△ 18,403,000
4 地方特例交付金	1,674,000	0.2	1,459,000	0.1	215,000
5 地方交付税	180,690,000	16.5	172,754,000	15.8	7,936,000
6 交通安全対策特別交付金	500,000	0.1	600,000	0.1	△ 100,000
7 分担金及び負担金	6,569,238	0.6	6,286,983	0.6	282,255
8 使用料及び手数料	9,755,617	0.9	10,572,929	1.0	△ 817,312
9 国庫支出金	114,986,245	10.5	144,570,378	13.3	△ 29,584,133
10 財産収入	5,239,583	0.5	5,497,850	0.5	△ 258,267
11 寄附金	123,701	0.0	32,772	0.0	90,929
12 繰入金	48,331,982	4.4	26,217,499	2.4	22,114,483
13 繰越金	1	0.0	1	0.0	—
14 諸収入	106,126,931	9.7	59,245,852	5.4	46,881,079
15 県債	149,915,400	13.7	142,932,400	13.1	6,983,000
合 計	1,093,840,000	100.0	1,090,500,000	100.0	3,340,000

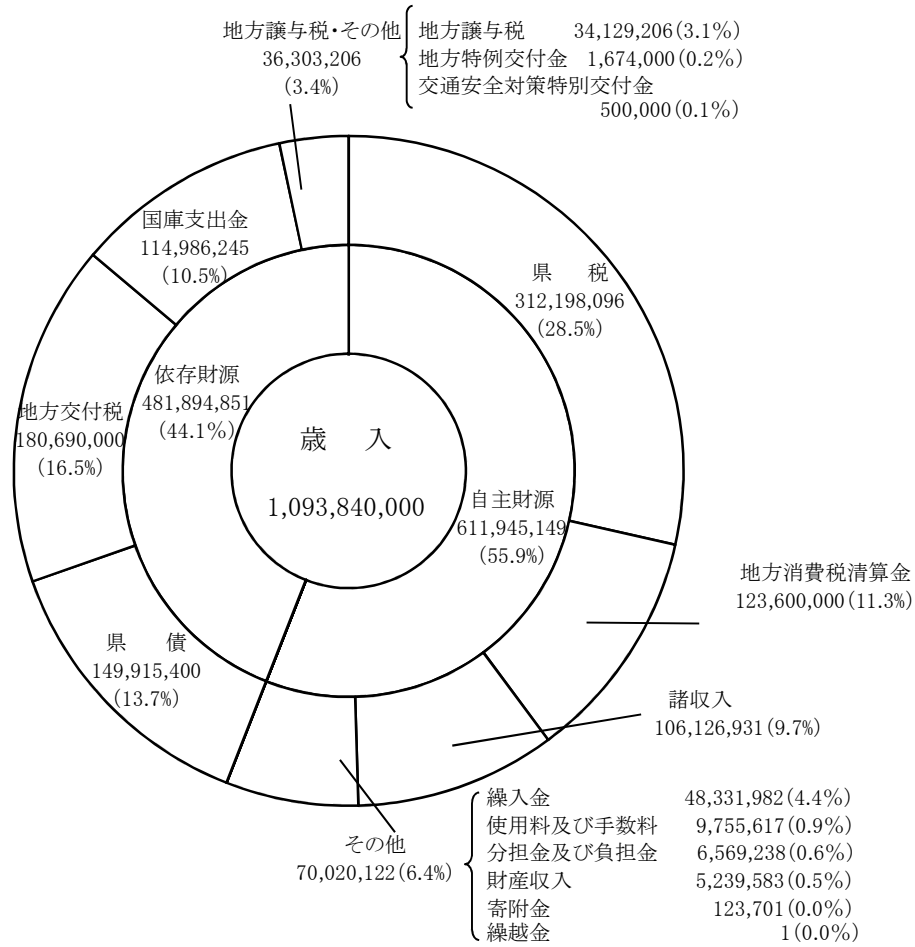
##### (2) 歳 出

(単位:千円, %)

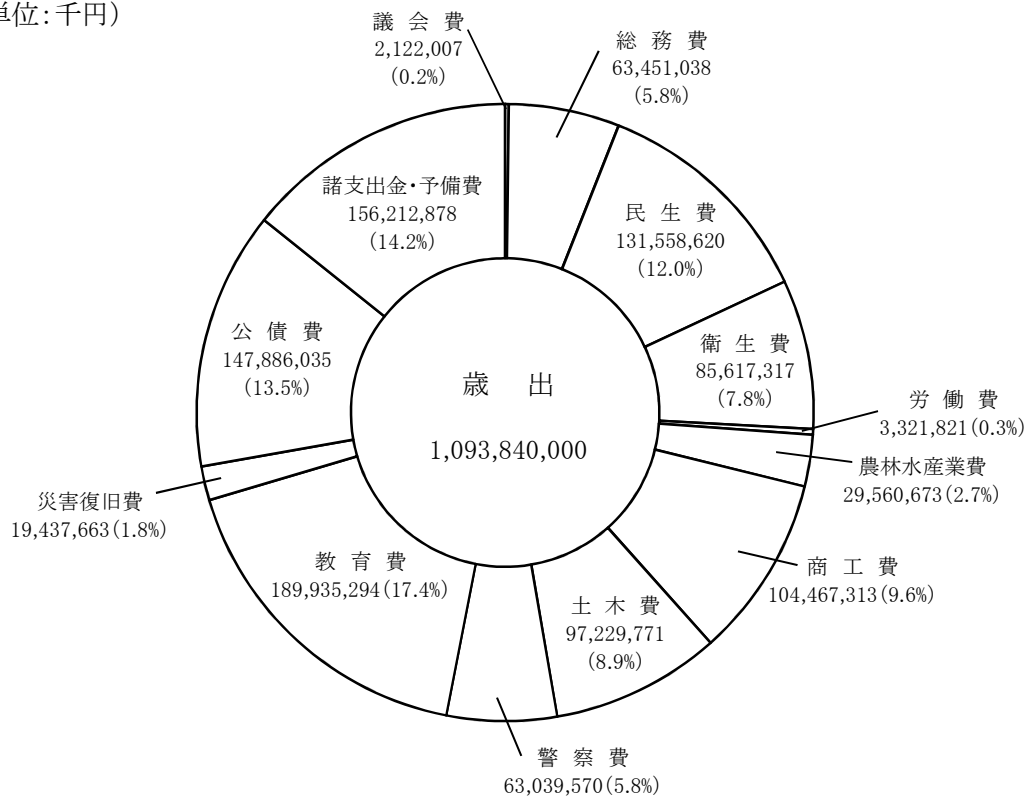
款	令和3年度		令和2年度		比較
	当初予算額 (A)	構成比	当初予算額 (B)	構成比	(A) - (B)
1 議会費	2,122,007	0.2	2,137,954	0.2	△ 15,947
2 総務費	63,451,038	5.8	63,934,356	5.9	△ 483,318
3 民生費	131,558,620	12.0	129,615,017	11.9	1,943,603
4 衛生費	85,617,317	7.8	79,932,117	7.3	5,685,200
5 労働費	3,321,821	0.3	3,121,034	0.3	200,787
6 農林水産業費	29,560,673	2.7	31,498,715	2.9	△ 1,938,042
7 商工費	104,467,313	9.6	54,124,937	5.0	50,342,376
8 土木費	97,229,771	8.9	121,555,057	11.1	△ 24,325,286
9 警察費	63,039,570	5.8	63,355,939	5.8	△ 316,369
10 教育費	189,935,294	17.4	194,785,209	17.9	△ 4,849,915
11 災害復旧費	19,437,663	1.8	43,048,376	3.9	△ 23,610,713
12 公債費	147,886,035	13.5	143,188,166	13.1	4,697,869
13 諸支出金	155,212,878	14.2	159,803,123	14.7	△ 4,590,245
14 予備費	1,000,000	0.0	400,000	0.0	600,000
合 計	1,093,840,000	100.0	1,090,500,000	100.0	3,340,000

第3図 令和3年度一般会計歳入歳出予算(当初)

(1) 歳入  
(単位:千円)



(2) 歳出  
(単位:千円)



5 令和3年度県税及び地方譲与税当初予算

(単位：千円，%)

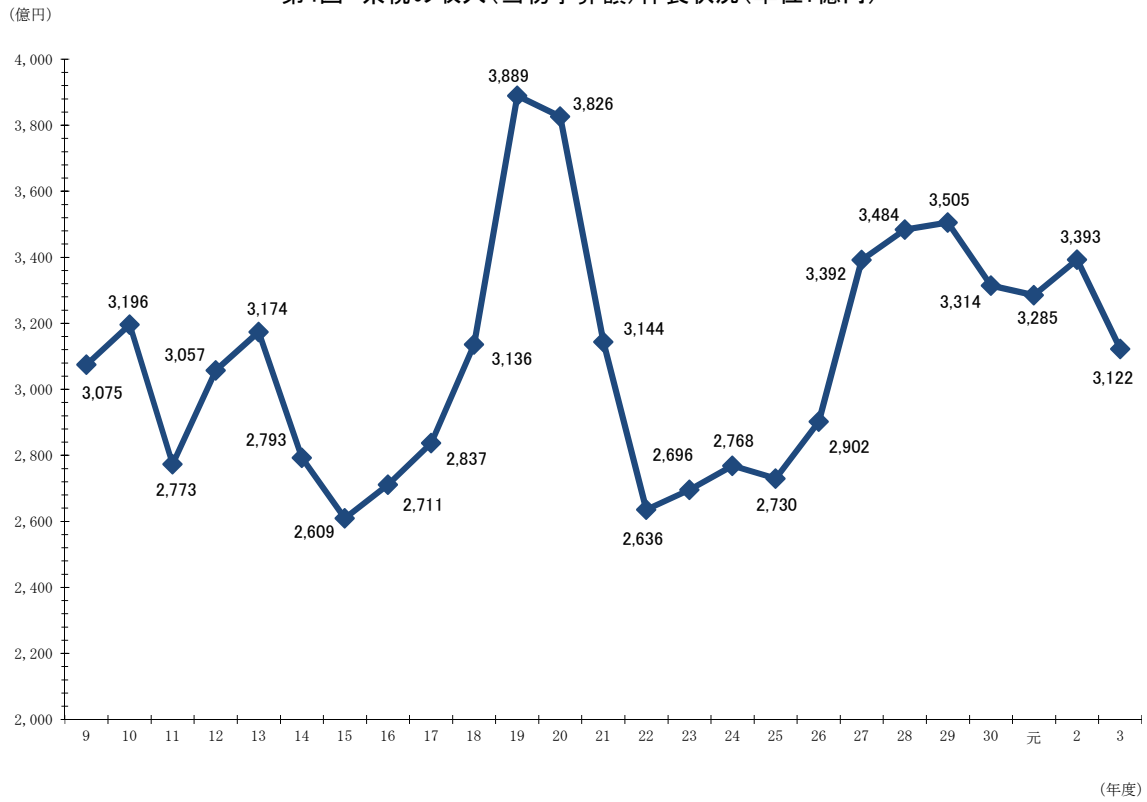
税目	令和3年度 当初予算額 (A)	令和2年度 当初予算額 (B)	差引増減額 (A) - (B)	増減比率 (A)/(B)	県税の構成比	
					3年度	2年度
<b>県税</b>	<b>312,198,096</b>	<b>339,316,130</b>	<b>△ 27,118,034</b>	<b>92.0</b>	<b>100.0</b>	<b>100.0</b>
県民税	92,318,000	98,045,000	△ 5,727,000	94.2	29.6	28.9
個人	84,434,000	86,939,000	△ 2,505,000	97.1	27.1	25.6
均等割・所得割	78,637,000	82,301,000	△ 3,664,000	95.5	25.2	24.2
配当割	2,952,000	3,085,000	△ 133,000	95.7	1.0	0.9
株式等譲渡所得割	2,845,000	1,553,000	1,292,000	183.2	0.9	0.5
法人	7,182,000	10,373,000	△ 3,191,000	69.2	2.3	3.1
利子割	702,000	733,000	△ 31,000	95.8	0.2	0.2
事業税	67,197,000	87,738,000	△ 20,541,000	76.6	21.5	25.9
個人	3,248,000	4,022,000	△ 774,000	80.8	1.0	1.2
法人	63,949,000	83,716,000	△ 19,767,000	76.4	20.5	24.7
地方消費税	82,023,000	80,858,000	1,165,000	101.4	26.3	23.8
譲渡割	72,144,000	68,991,000	3,153,000	104.6	23.1	20.3
貨物割	9,879,000	11,867,000	△ 1,988,000	83.2	3.2	3.5
不動産取得税	7,521,000	8,602,000	△ 1,081,000	87.4	2.4	2.6
県たばこ税	2,781,000	2,839,000	△ 58,000	98.0	0.9	0.8
ゴルフ場利用税	694,000	659,000	35,000	105.3	0.2	0.2
軽油引取税	23,145,000	23,838,000	△ 693,000	97.1	7.4	7.0
自動車税	35,804,000	35,907,000	△ 103,000	99.7	11.5	10.6
環境性能割(注1)	2,692,000	2,704,000	△ 12,000	99.6	0.9	0.8
種別割(注1)	33,112,000	33,203,000	△ 91,000	99.7	10.6	9.8
鉱区税	4,000	4,000	—	100.0	0.0	0.0
狩猟税	24,000	25,000	△ 1,000	96.0	0.0	0.0
産業廃棄物埋立税	638,000	698,000	△ 60,000	91.4	0.2	0.2
旧法による税	49,096	103,130	△ 54,034	47.6	0.0	0.0
自動車取得税(注2)	96	130	△ 34	73.8	0.0	0.0
自動車税(注2)	49,000	103,000	△ 54,000	47.6	0.0	0.0
<b>地方譲与税</b>	<b>34,129,206</b>	<b>52,532,206</b>	<b>△ 18,403,000</b>			
特別法人事業譲与税	30,776,990	49,013,990	△ 18,237,000			
地方揮発油譲与税	2,882,000	3,005,000	△ 123,000			
石油ガス譲与税	106,000	148,000	△ 42,000			
自動車重量譲与税	225,000	228,000	△ 3,000			
地方道路譲与税	10	10	—			
森林環境譲与税	127,206	127,206	—			
航空機燃料譲与税	12,000	10,000	2,000			

(注) 1 令和元年10月1日に導入

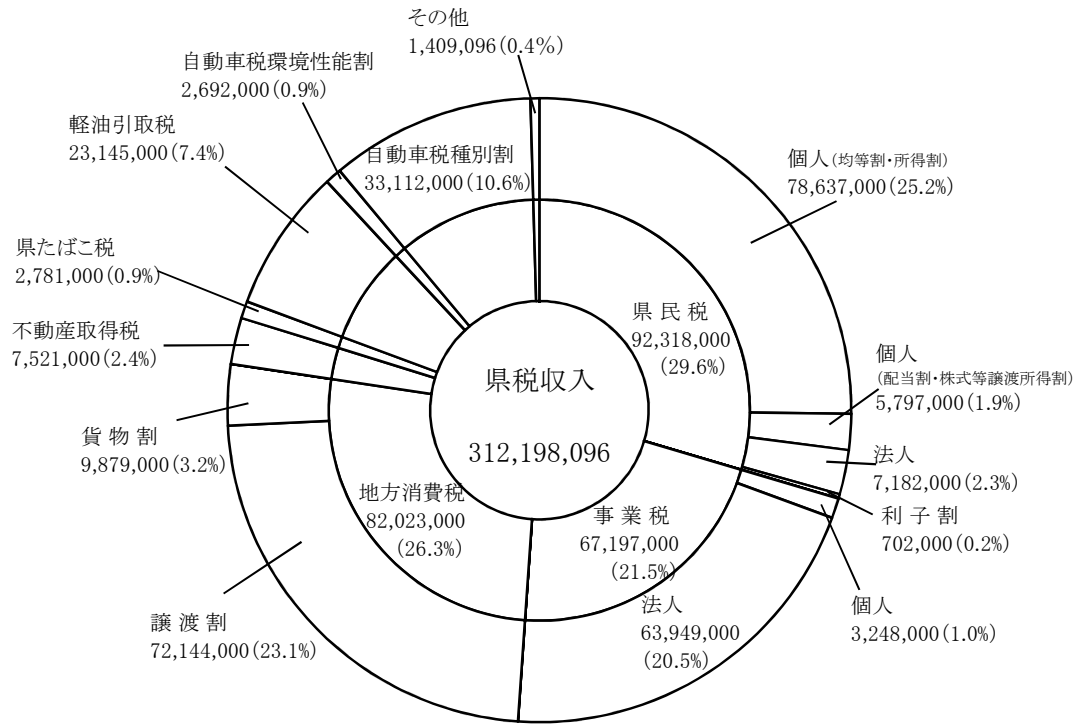
2 令和元年9月30日に廃止，見直し



第4図 県税の収入(当初予算額)伸長状況(単位:億円)



第5図 令和3年度県税収入予算額の税目別構成図(単位:千円)





## 令和 2 年度県税収入決算状況



## 令和2年度県税収入の決算について

### 1 概 況

令和2年度の県税収入額は、327,652百万円となり、最終予算(324,147百万円)を3,505百万円上回り、令和元年度決算額(325,795百万円)を1,857百万円上回った。

これは、令和元年10月の税率引上げの影響を反映して地方消費税が前年度を上回ったほか、課税対象である令和元年の給与所得者の増加を反映して個人県民税(均等割・所得割)が前年度を上回ったことなどによる。

※【 】は決算額

○ 法人二税【法人県民税：10,284百万円，法人事業税：78,148百万円】

米中貿易摩擦や新型コロナウイルス感染症の感染拡大の影響を受け、製造業の業績が落ち込んだことなどにより、法人県民税は前年度比73.3%(3,753百万円の減)、法人事業税は前年度比94.2%(4,849百万円の減)となり、法人二税では前年度比91.1%(8,602百万円の減)と前年度を下回った。

(参考) 主な業種の法人事業税の調定状況

(単位：千円，%)

区分		R元年度 (A)	R2年度 (B)	対前年度	
				(B) - (A)	(B) / (A)
製 造 業	食品・たばこ	1,323,446	1,292,699	▲ 30,747	97.7
	繊維	874,929	794,094	▲ 80,835	90.8
	化学	1,955,997	1,713,416	▲ 242,581	87.6
	鉄鋼	2,096,828	1,094,239	▲ 1,002,589	52.2
	機械	4,655,622	3,893,083	▲ 762,539	83.6
	電気機器	3,611,179	2,653,230	▲ 957,949	73.5
	自動車	2,563,389	2,764,857	201,468	107.9
	造船	758,735	643,447	▲ 115,288	84.8
	その他	6,193,861	6,004,484	▲ 189,377	96.9
	製造業計	24,033,986	20,853,549	▲ 3,180,437	86.8
非 製 造 業	建設業	8,255,782	8,511,283	255,501	103.1
	商業	17,524,227	17,171,024	▲ 353,203	98.0
	金融	5,503,029	4,736,352	▲ 766,677	86.1
	証券	864,823	901,932	37,109	104.3
	不動産	3,877,438	4,559,180	681,742	117.6
	陸海運・倉庫	3,961,550	3,745,526	▲ 216,024	94.5
	通信	2,080,605	2,528,011	447,406	121.5
	サービス	11,581,966	11,674,650	92,684	100.8
	その他	344,774	376,247	31,473	109.1
	非製造業計	53,994,194	54,204,205	210,011	100.4
収入金課税		3,964,504	3,687,331	▲ 277,173	93.0
修正・更正		1,072,594	627,519	▲ 445,075	58.5
法人事業税計		83,065,278	79,372,604	▲ 3,692,674	95.6

○ 個人県民税【87,987百万円】

均等割・所得割は、課税対象である令和元年の給与所得者の増加を反映して、前年度比102.2%（1,771百万円の増）と前年度を上回った。

配当割は、前年度比92.0%（252百万円の減）と前年度を下回った。

株式等譲渡所得割は、堅調な株取引を反映し、前年度比174.8%（1,235百万円の増）と前年度を上回った。

○ 県民税利子割【784百万円】

銀行預金に係る利子が前年度を上回ったため、前年度比111.1%（78百万円の増）と前年度を上回った。

○ 地方消費税【76,189百万円】

令和元年10月の税率引上げにより譲渡割の納付額が前年度を上回ったことにより、前年度比116.5%（10,813百万円の増）と前年度を上回った。

○ 自動車税環境性能割【2,242百万円】

令和元年10月に創設。

（参考）主な車種別課税台数の状況

（単位：台，％）

区分	R元年度 (A)	R2年度 (B)	増減 (B) - (A)	対前年度 (B) / (A)
小型乗用車	21,487	18,341	▲ 3,146	85.4
普通乗用車	27,980	25,286	▲ 2,694	90.4
トラック	6,219	3,693	▲ 2,526	59.4
軽自動車	33,492	0	▲ 33,492	皆減
その他	1,274	1,048	▲ 226	82.3
合計	90,452	48,368	▲ 42,084	53.5

※R元年度には、自動車取得税の課税台数を含む（軽自動車は令和元年10月から市町税として課税）。

○ 自動車税種別割【33,093百万円】

令和元年10月に創設。

（旧自動車税と合算して比較すると、定期賦課台数の減少、令和元年10月から実施されている恒久減税の影響により、前年度比99.3%（243百万円の減）。）

（参考）定期賦課台数の状況

（単位：台）

区分	R元年度 (A)	R2年度 (B)	増減数 (B) - (A)
定期賦課台数	933,920	932,666	▲ 1,254
うち グリーン 化 適用車	軽課適用車台数	30,086	26,880
	75%軽課適用車	25,895	23,305
	50%軽課適用車	4,191	3,575
	重課適用車台数	176,503	173,923

○ 軽油引取税【22,510百万円】

軽油引取数量が前年度を下回ったことにより、前年度比95.4%（1,080百万円の減）と前年度を下回った。

○ 不動産取得税【8,150百万円】

土地及び家屋の売買等による取得が前年度を下回ったことにより、前年度比93.7%（552百万円の減）と前年度を下回った。

（参考）主な取得区分別の調定状況

（単位：千円，%）

区分		R元年度 (A)	R2年度 (B)	増減 (B) - (A)	対前年度 (B) / (A)
土地の取得		3,093,645 <19,444>	2,809,161 <18,704>	▲ 284,484 < ▲ 740>	90.8
家屋	新・増・改築による取得	3,282,304 <3,642>	3,798,970 <3,397>	516,666 < ▲ 245>	115.7
	売買等による取得	2,566,603 <9,236>	1,795,688 <8,459>	▲ 770,915 < ▲ 777>	70.0

※<>内は調定件数

○ 県たばこ税【2,780百万円】

販売本数が前年度を下回ったため、前年度比95.5%（131百万円の減）と前年度を下回った。

○ 滞納整理の状況

令和2年度末の収入未済額は5,687百万円で前年度比125.5%（1,157百万円の増）、収入率は98.2%で前年度より0.3ポイント低下した。

収入未済額のうち、新型コロナウイルス感染症の影響を受けた事業者等に対する徴収猶予額は1,360百万円余となっており、これを除くと、前年度から210百万円余の縮減。

## (令和2年度県税収入前年比較)

(単位:円, %)

区 分		令和2年度 決算額	令和元年度 決算額	差引増減額	増減比率	増減寄与度
税 目						
県	民 税	99,054,374,321	99,976,040,915	△ 921,666,594	△ 0.92	△ 0.28
	個 人	87,986,290,760	85,233,229,977	2,753,060,783	3.23	0.85
	均等割・所得割	82,195,787,153	80,425,099,301	1,770,687,852	2.20	0.54
	配 当 割	2,904,621,537	3,156,907,364	△ 252,285,827	△ 7.99	△ 0.08
	株式等譲渡所得割	2,885,882,070	1,651,223,312	1,234,658,758	74.77	0.38
	法 人	10,284,158,863	14,037,053,454	△ 3,752,894,591	△ 26.74	△ 1.15
	利 子 割	783,924,698	705,757,484	78,167,214	11.08	0.02
事	業 税	82,283,167,156	86,960,549,257	△ 4,677,382,101	△ 5.38	△ 1.44
	個 人	4,134,677,166	3,963,662,990	171,014,176	4.31	0.05
	法 人	78,148,489,990	82,996,886,267	△ 4,848,396,277	△ 5.84	△ 1.49
地 方	消 費 税	76,189,418,542	65,375,543,385	10,813,875,157	16.54	3.32
	譲 渡 割	66,450,025,406	54,551,103,920	11,898,921,486	21.81	3.65
	貨 物 割	9,739,393,136	10,824,439,465	△ 1,085,046,329	△ 10.02	△ 0.33
	不 動 産 取 得 税	8,149,773,809	8,701,722,063	△ 551,948,254	△ 6.34	△ 0.17
	県 た ば こ 税	2,779,852,397	2,910,771,018	△ 130,918,621	△ 4.50	△ 0.04
	ゴ ル フ 場 利 用 税	661,864,500	696,844,000	△ 34,979,500	△ 5.02	△ 0.01
	軽 油 引 取 税	22,509,908,328	23,590,452,633	△ 1,080,544,305	△ 4.58	△ 0.33
	自 動 車 税	35,335,526,506	1,348,476,000	33,987,050,506	2,520.40	10.43
	環境性能割(注1)	2,242,285,400	1,075,546,700	1,166,738,700	108.48	0.36
	種別割(注1)	33,093,241,106	272,929,300	32,820,311,806	12,025.21	10.07
	鉦 区 税	4,385,400	4,417,600	△ 32,200	△ 0.73	△ 0.00
	狩 猟 税	24,005,500	24,694,000	△ 688,500	△ 2.79	△ 0.00
	産 業 廃 棄 物 埋 立 税	602,197,327	650,420,966	△ 48,223,639	△ 7.41	△ 0.01
旧	自動車取得税(注2)	0	2,434,239,900	△ 2,434,239,900	△ 100.00	△ 0.75
法	自動車税(注2)	57,704,191	33,120,389,976	△ 33,062,685,785	△ 99.83	△ 10.15
県	税 計	327,652,177,977	325,794,561,713	1,857,616,264	0.57	0.57

(注) 1 令和元年10月1日に導入 2 令和元年9月30日に廃止, 見直し



## 2 県税収入予算額と決算額

(単位:千円, %)

税 目	予 算 額	決 算 額		決算額 ×100 予算額	決算額－予算額
		金 額	構成比		
平成 26 年 度 総 計	301,688,000	302,820,323	—	100.4	1,132,323
平成 27 年 度 総 計	341,917,040	343,173,757	—	100.4	1,256,717
平成 28 年 度 総 計	343,618,040	348,071,867	—	101.3	4,453,827
平成 29 年 度 総 計	341,141,000	345,965,283	—	101.4	4,824,283
平成 30 年 度 総 計	330,049,000	332,955,507	—	100.9	2,906,507
令和 元 年 度 総 計	325,939,000	325,794,562	—	100.0	△ 144,438
<b>令和 2 年 度 総 計</b>	<b>324,147,130</b>	<b>327,652,178</b>	<b>100.0</b>	<b>101.1</b>	<b>3,505,048</b>
( 内 訳 )					
個 人 県 民 税	87,035,000	87,986,291	26.9	101.1	951,291
均等割・所得割	81,244,000	82,195,787	25.1	101.2	951,787
配 当 割	2,907,000	2,904,622	0.9	99.9	△ 2,378
株式等譲渡所得割	2,884,000	2,885,882	0.9	100.1	1,882
法 人 県 民 税	10,103,000	10,284,159	3.1	101.8	181,159
県 民 税 利 子 割	702,000	783,925	0.2	111.7	81,925
個 人 事 業 税	4,087,000	4,134,677	1.3	101.2	47,677
法 人 事 業 税	77,215,000	78,148,490	23.8	101.2	933,490
地 方 消 費 税 譲 渡 割	65,624,000	66,450,026	20.3	101.3	826,026
地 方 消 費 税 貨 物 割	9,828,000	9,739,393	3.0	99.1	△ 88,607
不 動 産 取 得 税	8,318,000	8,149,774	2.5	98.0	△ 168,226
県 た ば こ 税	2,817,000	2,779,852	0.8	98.7	△ 37,148
ゴ ル フ 場 利 用 税	645,000	661,864	0.2	102.6	16,864
軽 油 引 取 税	21,813,000	22,509,908	6.9	103.2	696,908
自 動 車 税	35,220,000	35,335,526	10.8	100.3	115,526
環 境 性 能 割 (注2)	2,176,000	2,242,285	0.7	103.0	66,285
種 別 割 (注2)	33,044,000	33,093,241	10.1	100.1	49,241
鉦 区 税	4,000	4,385	0.0	109.6	385
狩 猟 税	24,000	24,006	0.0	100.0	6
産 業 廃 棄 物 埋 立 税	638,000	602,197	0.2	94.4	△ 35,803
旧 自 動 車 取 得 税 (注3)	130	0	0.0	0.0	△ 130
法 自 動 車 税 (注3)	74,000	57,705	0.0	78.0	△ 16,295

(注) 1 予算額は最終予算を示す。 2 令和元年10月1日に導入。 3 令和元年9月30日に廃止、見直し。

### 3 県税調定収入累年比較

税 目	調 定		
	令 和 2 年 度	令 和 元 年 度	平 成 30 年 度
総 額	333,629,578,102	330,648,159,086	338,266,791,426
( 内 訳 )			
普 通 税	333,003,363,975	329,973,044,120	337,645,261,115
個 人 県 民 税	90,916,268,796	88,402,776,282	90,973,206,589
均等割・所得割	85,125,765,189	83,594,645,606	86,349,468,979
配 当 割	2,904,621,537	3,156,907,364	2,683,844,181
株式等譲渡所得割	2,885,882,070	1,651,223,312	1,939,893,429
法 人 県 民 税	10,443,057,553	14,095,327,267	14,751,896,964
県 民 税 利 子 割	783,924,698	705,757,484	1,382,272,856
個 人 事 業 税	4,248,770,728	4,060,043,156	3,970,864,557
法 人 事 業 税	79,537,682,722	83,176,713,906	84,211,508,409
地 方 消 費 税 譲 渡 割	66,450,025,406	54,551,103,920	57,322,411,468
地 方 消 費 税 貨 物 割	9,739,393,136	10,824,439,465	9,555,193,363
不 動 産 取 得 税	8,793,954,466	9,315,447,315	9,259,928,552
県 た ば こ 税	2,779,964,397	2,910,773,433	2,870,264,030
ゴ ル フ 場 利 用 税	666,375,100	696,844,000	653,932,100
軽 油 引 取 税	23,062,444,387	24,152,528,401	24,494,069,949
自 動 車 税	35,428,594,400	1,348,476,000	-
環 境 性 能 割	2,242,285,400	1,075,546,700	-
( 注2 )			
種 別 割	33,186,309,000	272,929,300	-
( 注2 )			
鉦 区 税	4,385,400	4,417,600	4,449,800
目 的 税	626,214,127	675,114,966	621,530,311
狩 猟 税	24,016,800	24,694,000	24,690,500
産 業 廃 棄 物 埋 立 税	602,197,327	650,420,966	596,839,811
旧 自 動 車 取 得 税	0	2,434,239,900	4,520,237,200
( 注3 )			
自 動 車 税	148,522,786	33,294,155,991	33,675,025,278
法 ( 注3 )			

(注)1 収入率 =  $\frac{\text{収入税額}}{\text{調定税額}} \times 100$

2 令和元年10月1日に導入。 3 令和元年9月30日に廃止、見直し。 4 旧法分(自動車取得税、自動車税)は普通税に含む。

(単位:円, %)

収 入			収 入 率		
令 和 2 年 度	令 和 元 年 度	平 成 30 年 度	2	元	30
<b>327,652,177,977</b>	<b>325,794,561,713</b>	<b>332,955,506,554</b>	<b>98.2</b>	<b>98.5</b>	<b>98.4</b>
<b>327,025,975,150</b>	<b>325,119,446,747</b>	<b>332,333,976,243</b>	<b>98.2</b>	<b>98.5</b>	<b>98.4</b>
87,986,290,760	85,233,229,977	87,334,613,991	96.8	96.4	96.0
82,195,787,153	80,425,099,301	82,710,876,381	96.6	96.2	95.8
2,904,621,537	3,156,907,364	2,683,844,181	100.0	100.0	100.0
2,885,882,070	1,651,223,312	1,939,893,429	100.0	100.0	100.0
10,284,158,863	14,037,053,454	14,697,107,602	98.5	99.6	99.6
783,924,698	705,757,484	1,382,272,856	100.0	100.0	100.0
4,134,677,166	3,963,662,990	3,874,906,223	97.3	97.6	97.6
78,148,489,990	82,996,886,267	84,065,336,653	98.3	99.8	99.8
66,450,025,406	54,551,103,920	57,322,411,468	100.0	100.0	100.0
9,739,393,136	10,824,439,465	9,555,193,363	100.0	100.0	100.0
8,149,773,809	8,701,722,063	8,626,197,280	92.7	93.4	93.2
2,779,852,397	2,910,771,018	2,870,232,206	100.0	100.0	100.0
661,864,500	696,844,000	653,932,100	99.3	100.0	100.0
22,509,908,328	23,590,452,633	23,951,733,621	97.6	97.7	97.8
35,335,526,506	1,348,476,000	-	99.7	100.0	-
2,242,285,400	1,075,546,700	-	100.0	100.0	-
33,093,241,106	272,929,300	-	99.7	100.0	-
4,385,400	4,417,600	4,449,800	100.0	100.0	100.0
<b>626,202,827</b>	<b>675,114,966</b>	<b>621,530,311</b>	<b>100.0</b>	<b>100.0</b>	<b>100.0</b>
24,005,500	24,694,000	24,690,500	100.0	100.0	100.0
602,197,327	650,420,966	596,839,811	100.0	100.0	100.0
0	2,434,239,900	4,520,237,200	-	100.0	100.0
57,704,191	33,120,389,976	33,475,351,880	38.9	99.5	99.4

4(1) 税目別収入状況(総括)

税目	調定		収入		収入		
	税額	件数	税額	件数	納期内収入		納期限後差押
					税額	件数	税額
総計	333,629,578,102	4,224,737	327,652,177,977	4,121,679	309,692,004,758	3,951,444	17,899,202,061
(内訳)							
普通税	333,003,363,975	4,220,751	327,025,975,150	4,117,694	309,065,914,381	3,947,462	17,899,089,611
個人県民税	90,916,268,796	2,864,672	87,986,290,760	2,773,479	87,199,735,004	2,749,713	786,555,756
均等割・所得割	85,125,765,189	2,856,115	82,195,787,153	2,764,922	81,410,064,198	2,741,603	785,722,955
配当割	2,904,621,537	8,004	2,904,621,537	8,004	2,904,019,712	7,558	601,825
株式等譲渡所得割	2,885,882,070	553	2,885,882,070	553	2,885,651,094	552	230,976
法人県民税	10,443,057,553	139,889	10,284,158,863	137,437	9,957,860,200	127,311	322,860,786
県民税利子割	783,924,698	7,873	783,924,698	7,873	782,340,760	7,853	1,583,938
個人事業税	4,248,770,728	48,255	4,134,677,166	47,348	3,708,996,350	41,067	414,204,675
法人事業税	79,537,682,722	62,618	78,148,489,990	61,740	74,515,634,547	56,428	3,627,870,211
地方消費税譲渡割	66,450,025,406	12	66,450,025,406	12	66,450,025,406	12	—
地方消費税貨物割	9,739,393,136	12	9,739,393,136	12	9,739,393,136	12	—
不動産取得税	8,793,954,466	31,940	8,149,773,809	29,904	7,708,470,680	26,757	427,550,420
県たばこ税	2,779,964,397	1,727	2,779,852,397	1,726	2,779,849,982	1,720	2,415
ゴルフ場利用税	666,375,100	562	661,864,500	554	646,622,100	532	15,242,400
軽油引取税	23,062,444,387	3,104	22,509,908,328	3,092	14,635,651,386	2,696	7,874,256,942
自動車税	35,428,594,400	1,055,660	35,335,526,506	1,052,862	30,930,821,330	933,059	4,387,502,947
環境性能割 (注4)	2,242,285,400	48,368	2,242,285,400	48,368	2,242,285,400	48,368	—
種別割 (注4)	33,186,309,000	1,007,292	33,093,241,106	1,004,494	28,688,535,930	884,691	4,387,502,947
鉦区税	4,385,400	102	4,385,400	102	4,385,400	102	—
目的税	626,214,127	3,986	626,202,827	3,985	626,090,377	3,982	112,450
狩猟税	24,016,800	3,830	24,005,500	3,829	24,005,500	3,829	—
産業廃棄物埋立税	602,197,327	156	602,197,327	156	602,084,877	153	112,450
旧自動車取得税 (注5)	—	—	—	—	—	—	—
自動車税 法(注5)	148,522,786	4,325	57,704,191	1,553	6,128,100	200	41,459,121

(注) 1 収入率=収入税額/調定税額×100

2 個人県民税の均等割・所得割については、各市町から県への払込が期限内に行われたものを「納期内収入」に記載している。

3 過誤納件数は、収入件数に含まれない数値である。

4 令和元年10月1日に導入。

5 令和元年9月30日に廃止、見直し。

6 旧法分(自動車取得税、自動車税)は、普通税に含む。

(単位:円, %)

内 訳					収入税額のうち過誤納額		不納欠損処分		収入未済		収入率
前収入	差押後公売前収入		公 売 収 入		税 額	件 数	税 額	件 数	税 額	件 数	
件 数	税 額	件数	税 額	件数	税 額	件 数	税 額	件 数	税 額	件 数	
169,053	18,108,550	357	42,862,608	825	—	—	290,376,255	7,760	5,687,023,870	95,298	98.2
169,050	18,108,550	357	42,862,608	825	—	—	290,376,255	7,760	5,687,012,570	95,297	98.2
23,766	—	—	—	—	—	—	239,212,612	6,636	2,690,765,424	84,557	96.8
23,319	—	—	—	—	—	—	239,212,612	6,636	2,690,765,424	84,557	96.6
446	—	—	—	—	—	—	—	—	—	—	100.0
1	—	—	—	—	—	—	—	—	—	—	100.0
9,940	867,993	53	2,569,884	133	—	—	5,779,805	270	153,118,885	2,182	98.5
20	—	—	—	—	—	—	—	—	—	—	100.0
6,142	2,551,029	32	8,925,112	107	—	—	13,295,409	95	100,798,153	812	97.3
5,285	845,549	11	4,139,683	16	—	—	8,634,288	55	1,380,558,444	823	98.3
—	—	—	—	—	—	—	—	—	—	—	100.0
—	—	—	—	—	—	—	—	—	—	—	100.0
3,060	4,467,633	27	9,285,076	60	—	—	1,796,934	22	642,383,723	2,014	92.7
6	—	—	—	—	—	—	—	—	112,000	1	100.0
22	—	—	—	—	—	—	—	—	4,510,600	8	99.3
396	—	—	—	—	—	—	—	—	552,536,059	12	97.6
119,349	4,503,838	103	12,698,391	351	—	—	—	—	93,067,894	2,798	99.7
—	—	—	—	—	—	—	—	—	—	—	100.0
119,349	4,503,838	103	12,698,391	351	—	—	—	—	93,067,894	2,798	99.7
—	—	—	—	—	—	—	—	—	—	—	100.0
3	—	—	—	—	—	—	—	—	11,300	1	100.0
—	—	—	—	—	—	—	—	—	11,300	1	100.0
3	—	—	—	—	—	—	—	—	—	—	100.0
—	—	—	—	—	—	—	—	—	—	—	—
1,064	4,872,508	131	5,244,462	158	—	—	21,657,207	682	69,161,388	2,090	38.9

4(2) 税目別収入状況(現年課税分)

税目	調定		収入		収入		
	税額	件数	税額	件数	納期内収入		納期限後差押
					税額	件数	税額
総計	329,275,691,701	4,128,562	326,097,135,095	4,095,388	309,692,004,758	3,951,444	16,370,241,201
(内訳)							
普通税	328,649,477,574	4,124,576	325,470,932,268	4,091,403	309,065,914,381	3,947,462	16,370,128,751
個人県民税	87,959,503,734	2,777,049	87,200,567,805	2,750,160	87,199,735,004	2,749,713	832,801
均等割・所得割	82,169,000,127	2,768,492	81,410,064,198	2,741,603	81,410,064,198	2,741,603	—
配当割	2,904,621,537	8,004	2,904,621,537	8,004	2,904,019,712	7,558	601,825
株式等譲渡所得割	2,885,882,070	553	2,885,882,070	553	2,885,651,094	552	230,976
法人県民税	10,392,699,700	138,126	10,271,668,035	136,854	9,957,860,200	127,311	312,139,400
県民税利子割	783,924,698	7,873	783,924,698	7,873	782,340,760	7,853	1,583,938
個人事業税	4,161,117,200	47,462	4,110,546,263	47,034	3,708,996,350	41,067	393,661,850
法人事業税	79,372,603,700	62,144	78,121,217,718	61,596	74,515,634,547	56,428	3,604,101,122
地方消費税譲渡割	66,450,025,406	12	66,450,025,406	12	66,450,025,406	12	—
地方消費税貨物割	9,739,393,136	12	9,739,393,136	12	9,739,393,136	12	—
不動産取得税	8,403,818,400	30,560	8,057,610,960	29,347	7,708,470,680	26,757	342,491,920
県たばこ税	2,779,961,982	1,721	2,779,849,982	1,720	2,779,849,982	1,720	—
ゴルフ場利用税	666,375,100	562	661,864,500	554	646,622,100	532	15,242,400
軽油引取税	22,500,759,818	3,089	21,948,223,759	3,077	14,635,651,386	2,696	7,312,572,373
自動車税	35,428,594,400	1,055,660	35,335,526,506	1,052,862	30,930,821,330	933,059	4,387,502,947
環境性能割 (注4)	2,242,285,400	48,368	2,242,285,400	48,368	2,242,285,400	48,368	—
種別割 (注4)	33,186,309,000	1,007,292	33,093,241,106	1,004,494	28,688,535,930	884,691	4,387,502,947
鉱区税	4,385,400	102	4,385,400	102	4,385,400	102	—
目的税	626,214,127	3,986	626,202,827	3,985	626,090,377	3,982	112,450
狩猟税	24,016,800	3,830	24,005,500	3,829	24,005,500	3,829	—
産業廃棄物埋立税	602,197,327	156	602,197,327	156	602,084,877	153	112,450
旧自動車取得税 (注5)	—	—	—	—	—	—	—
自動車税 (注5)	6,314,900	204	6,128,100	200	6,128,100	200	—

(注) 1 収入率=収入税額/調定税額×100

2 個人県民税の均等割・所得割については、各市町から県への払込が期限内に行われたものを「納期内収入」に記載している。

3 過誤納件数は、収入件数に含まれない数値である。

4 令和元年10月1日に導入。

5 令和元年9月30日に廃止、見直し。

6 旧法分(自動車取得税、自動車税)は、普通税に含む。

(単位:円, %)

内 訳					収入税額のうち過誤納額		不納欠損処分		収入未済		収入率
前収入	差押後公売前収入		公 売 収 入		税 額	件 数	税 額	件 数	税 額	件 数	
件 数	税 額	件数	税 額	件数							
143,257	5,938,595	135	28,950,541	552	—	—	—	—	3,178,556,606	33,174	99.0
143,254	5,938,595	135	28,950,541	552	—	—	—	—	3,178,545,306	33,173	99.0
447	—	—	—	—	—	—	—	—	758,935,929	26,889	99.1
—	—	—	—	—	—	—	—	—	758,935,929	26,889	99.1
446	—	—	—	—	—	—	—	—	—	—	100.0
1	—	—	—	—	—	—	—	—	—	—	100.0
9,444	301,048	21	1,367,387	78	—	—	—	—	121,031,665	1,272	98.8
20	—	—	—	—	—	—	—	—	—	—	100.0
5,882	125,409	3	7,762,654	82	—	—	—	—	50,570,937	428	98.8
5,157	48,900	1	1,433,149	10	—	—	—	—	1,251,385,982	548	98.4
—	—	—	—	—	—	—	—	—	—	—	100.0
—	—	—	—	—	—	—	—	—	—	—	100.0
2,552	959,400	7	5,688,960	31	—	—	—	—	346,207,440	1,213	95.9
—	—	—	—	—	—	—	—	—	112,000	1	100.0
22	—	—	—	—	—	—	—	—	4,510,600	8	99.3
381	—	—	—	—	—	—	—	—	552,536,059	12	97.5
119,349	4,503,838	103	12,698,391	351	—	—	—	—	93,067,894	2,798	99.7
—	—	—	—	—	—	—	—	—	—	—	100.0
119,349	4,503,838	103	12,698,391	351	—	—	—	—	93,067,894	2,798	99.7
—	—	—	—	—	—	—	—	—	—	—	100.0
3	—	—	—	—	—	—	—	—	11,300	1	100.0
—	—	—	—	—	—	—	—	—	11,300	1	100.0
3	—	—	—	—	—	—	—	—	—	—	100.0
—	—	—	—	—	—	—	—	—	—	—	—
—	—	—	—	—	—	—	—	—	186,800	4	97.0

4(3) 税目別収入状況(滞納繰越分)

税 目	調 定		収 入		収 入		
	税 額	件 数	税 額	件 数	納 期 内 収 入		納期限後差押
					税 額	件 数	税 額
総 計	4,353,886,401	96,175	1,555,042,882	26,291	—	—	1,528,960,860
( 内 訳 )							
普 通 税	4,353,886,401	96,175	1,555,042,882	26,291	—	—	1,528,960,860
個人県民税	2,956,765,062	87,623	785,722,955	23,319	—	—	785,722,955
均等割・所得割	2,956,765,062	87,623	785,722,955	23,319	—	—	785,722,955
配当割	—	—	—	—	—	—	—
株式等譲渡所得割	—	—	—	—	—	—	—
法人県民税	50,357,853	1,763	12,490,828	583	—	—	10,721,386
県民税利子割	—	—	—	—	—	—	—
個人事業税	87,653,528	793	24,130,903	314	—	—	20,542,825
法人事業税	165,079,022	474	27,272,272	144	—	—	23,769,089
地方消費税譲渡割	—	—	—	—	—	—	—
地方消費税貨物割	—	—	—	—	—	—	—
不動産取得税	390,136,066	1,380	92,162,849	557	—	—	85,058,500
県たばこ税	2,415	6	2,415	6	—	—	2,415
ゴルフ場利用税	—	—	—	—	—	—	—
軽油引取税	561,684,569	15	561,684,569	15	—	—	561,684,569
自動車税	—	—	—	—	—	—	—
環境性能割	—	—	—	—	—	—	—
(注4)	—	—	—	—	—	—	—
種別割	—	—	—	—	—	—	—
(注4)	—	—	—	—	—	—	—
鉱区税	—	—	—	—	—	—	—
目的税	—	—	—	—	—	—	—
狩猟税	—	—	—	—	—	—	—
産業廃棄物埋立税	—	—	—	—	—	—	—
旧自動車取得税	—	—	—	—	—	—	—
(注5)	—	—	—	—	—	—	—
自動車税	142,207,886	4,121	51,576,091	1,353	—	—	41,459,121
法(注5)	—	—	—	—	—	—	—

(注) 1 収入率=収入税額/調定税額×100

2 個人県民税の均等割・所得割については、各市町から県への払込が期限内に行われたものを「納期内収入」に記載している。

3 過誤納件数は、収入件数に含まれない数値である。

4 令和元年10月1日に導入。

5 令和元年9月30日に廃止、見直し。

6 旧法分(自動車取得税, 自動車税)は、普通税に含む。





5(1) 県税事務所別収入状況(総括)

所 名	調 定		収 入		収 入		
	税 額	件 数	税 額	件 数	納 期 内 収 入		納期限後差押
					税 額	件 数	税 額
平成26年度総計	310,725,848,824	4,161,946	302,820,322,949	3,969,616	284,864,599,679	3,719,792	17,830,982,922
平成27年度総計	350,182,714,878	4,174,245	343,173,757,380	4,009,894	325,514,442,184	3,772,928	17,543,715,372
平成28年度総計	354,368,906,570	4,206,416	348,071,866,815	4,064,051	330,429,870,553	3,839,353	17,533,451,779
平成29年度総計	351,819,467,766	4,227,439	345,965,283,429	4,099,637	328,674,119,685	3,886,540	17,167,347,053
平成30年度総計	338,266,791,426	4,243,216	332,955,506,554	4,128,739	315,913,781,842	3,929,785	16,922,539,347
令和元年度総計	330,648,159,086	4,251,492	325,794,561,713	4,146,043	309,355,045,666	3,955,473	16,342,158,942
<b>令和2年度総計</b>	<b>333,629,578,102</b>	<b>4,224,737</b>	<b>327,652,177,977</b>	<b>4,121,679</b>	<b>309,692,004,758</b>	<b>3,951,444</b>	<b>17,899,202,061</b>
(内 訳)							
西 部	194,334,741,986	2,897,766	189,781,398,913	2,826,701	174,242,832,274	2,711,263	15,495,442,179
東 部	51,798,721,284	1,069,777	50,478,734,617	1,042,316	48,322,289,783	993,562	2,140,859,522
北 部	4,471,561,866	129,706	4,367,603,481	125,175	4,102,556,600	119,141	262,785,495
本 庁	83,024,552,966	127,488	83,024,440,966	127,487	83,024,326,101	127,478	114,865

(注) 収入率=収入税額/調定税額×100

(単位:円, %)

内 訳					収入税額 のうち 過誤納額	不納欠損処分		収 入 未 済		収 入 率
前収入	差押後公売前収入		公 売 収 入			税 額	件 数	税 額	件 数	
件 数	税 額	件数	税 額	件数						
247,692	46,411,663	809	78,328,685	1,323	—	752,429,178	17,345	7,153,096,697	174,985	97.5
234,478	54,047,005	826	61,552,819	1,662	—	665,523,273	15,157	6,343,434,225	149,194	98.0
222,647	44,213,837	692	64,330,646	1,359	—	517,897,237	12,753	5,779,142,518	129,612	98.2
210,894	53,857,955	686	69,958,736	1,517	—	447,715,085	12,222	5,406,469,252	115,580	98.3
196,989	54,394,065	604	64,791,300	1,361	—	398,081,414	10,691	4,913,203,458	103,786	98.4
188,912	46,147,475	487	51,209,630	1,171	—	323,438,221	8,946	4,530,159,152	96,503	98.5
169,053	18,108,550	357	42,862,608	825	—	290,376,255	7,760	5,687,023,870	95,298	98.2
114,655	10,792,936	203	32,331,524	580	—	220,882,006	6,202	4,332,461,067	64,863	97.7
48,432	6,117,371	111	9,467,941	211	—	61,683,618	1,310	1,258,303,049	26,151	97.5
5,957	1,198,243	43	1,063,143	34	—	7,810,631	248	96,147,754	4,283	97.7
9	—	—	—	—	—	—	—	112,000	1	100.0

5(2) 県税事務所別収入状況(現年課税分)

所 名	調 定		収 入		収 入		
	税 額	件 数	税 額	件 数	納 期 内 収 入		納期限後差押
					税 額	件 数	税 額
平成26年度総計	302,920,517,069	3,958,574	300,308,892,343	3,912,560	284,864,599,679	3,719,792	15,408,303,454
平成27年度総計	343,294,398,647	4,002,630	340,928,080,225	3,960,851	325,514,442,184	3,772,928	15,368,563,711
平成28年度総計	348,205,846,705	4,058,882	345,921,425,490	4,019,931	330,429,870,553	3,839,353	15,440,934,223
平成29年度総計	346,289,290,803	4,098,457	343,977,638,552	4,061,749	328,674,119,685	3,886,540	15,232,159,300
平成30年度総計	332,974,955,270	4,128,649	331,007,342,961	4,093,679	315,913,781,842	3,929,785	15,029,144,070
令和元年度総計	325,995,533,772	4,147,080	324,025,722,872	4,114,125	309,355,045,666	3,955,473	14,624,409,834
令和2年度総計	329,275,691,701	4,128,562	326,097,135,095	4,095,388	309,692,004,758	3,951,444	16,370,241,201
(内 訳)							
西 部	191,132,785,673	2,833,442	188,544,871,478	2,809,752	174,242,832,274	2,711,263	14,276,836,818
東 部	50,750,144,593	1,041,991	50,181,528,788	1,033,841	48,322,289,783	993,562	1,850,796,047
北 部	4,368,210,884	125,647	4,346,296,278	124,314	4,102,556,600	119,141	242,495,886
本 庁	83,024,550,551	127,482	83,024,438,551	127,481	83,024,326,101	127,478	112,450

(注) 収入率=収入税額/調定税額×100

(単位:円, %)

内 訳					収入税額 のうち 過誤納額	不納欠損処分		収 入 未 済		収 入 率
前収入	差押後公売前収入		公 売 収 入			税 額	件 数	税 額	件 数	
件 数	税 額	件数	税 額	件数						
191,844	11,209,061	285	24,780,149	639	—	94,307	7	2,611,530,419	46,007	99.1
186,857	16,246,269	326	28,828,061	740	—	32,256	2	2,366,286,166	41,777	99.3
179,662	16,013,704	259	34,607,010	657	—	—	—	2,284,421,215	38,951	99.3
174,065	30,869,790	308	40,489,777	836	—	66,935	2	2,311,585,316	36,706	99.3
162,823	26,089,972	246	38,327,077	825	—	—	—	1,967,612,309	34,970	99.4
157,728	15,837,779	218	30,429,593	706	—	—	—	1,969,810,900	32,955	99.4
<b>143,257</b>	<b>5,938,595</b>	<b>135</b>	<b>28,950,541</b>	<b>552</b>	—	—	—	<b>3,178,556,606</b>	<b>33,174</b>	<b>99.0</b>
98,022	4,095,708	81	21,106,678	386	—	—	—	2,587,914,195	23,690	98.6
40,103	1,259,316	32	7,183,642	144	—	—	—	568,615,805	8,150	98.9
5,129	583,571	22	660,221	22	—	—	—	21,914,606	1,333	99.5
3	—	—	—	—	—	—	—	112,000	1	100.0

5(3) 県税事務所別収入状況(滞納繰越分)

所 名	調 定		収 入		収 入		
	税 額	件 数	税 額	件 数	納 期 内 収 入		納期限後差押
					税 額	件 数	税 額
平成26年度総計	7,805,331,755	203,372	2,511,430,606	57,056	—	—	2,422,679,468
平成27年度総計	6,888,316,231	171,615	2,245,677,155	49,043	—	—	2,175,151,661
平成28年度総計	6,163,059,865	147,534	2,150,441,325	44,120	—	—	2,092,517,556
平成29年度総計	5,530,176,963	128,982	1,987,644,877	37,888	—	—	1,935,187,753
平成30年度総計	5,291,836,156	114,567	1,948,163,593	35,060	—	—	1,893,395,277
令和元年度総計	4,652,625,314	104,412	1,768,838,841	31,918	—	—	1,717,749,108
<b>令和2年度総計</b>	<b>4,353,886,401</b>	<b>96,175</b>	<b>1,555,042,882</b>	<b>26,291</b>	—	—	<b>1,528,960,860</b>
(内 訳)							
西 部	3,201,956,313	64,324	1,236,527,435	16,949	—	—	1,218,605,361
東 部	1,048,576,691	27,786	297,205,829	8,475	—	—	290,063,475
北 部	103,350,982	4,059	21,307,203	861	—	—	20,289,609
本 庁	2,415	6	2,415	6	—	—	2,415

(注) 収入率=収入税額/調定税額×100

(単位:円, %)

内 訳					収入税額 のうち 過誤納額	不納欠損処分		収 入 未 済		収 入 率
前収入	差押後公売前収入		公 売 収 入			税 額	件 数	税 額	件 数	
件 数	税 額	件数	税 額	件数						
55,848	35,202,602	524	53,548,536	684	—	752,334,871	17,338	4,541,566,278	128,978	32.2
47,621	37,800,736	500	32,724,758	922	—	665,491,017	15,155	3,977,148,059	107,417	32.6
42,985	28,200,133	433	29,723,636	702	—	517,897,237	12,753	3,494,721,303	90,661	34.9
36,829	22,988,165	378	29,468,959	681	—	447,648,150	12,220	3,094,883,936	78,874	35.9
34,166	28,304,093	358	26,464,223	536	—	398,081,414	10,691	2,945,591,149	68,816	36.8
31,184	30,309,696	269	20,780,037	465	—	323,438,221	8,946	2,560,348,252	63,548	38.0
<b>25,796</b>	<b>12,169,955</b>	<b>222</b>	<b>13,912,067</b>	<b>273</b>	—	<b>290,376,255</b>	<b>7,760</b>	<b>2,508,467,264</b>	<b>62,124</b>	<b>35.7</b>
16,633	6,697,228	122	11,224,846	194	—	220,882,006	6,202	1,744,546,872	41,173	38.6
8,329	4,858,055	79	2,284,299	67	—	61,683,618	1,310	689,687,244	18,001	28.3
828	614,672	21	402,922	12	—	7,810,631	248	74,233,148	2,950	20.6
6	—	—	—	—	—	—	—	—	—	100.0

6(1) 収入未済状況(税目別,賦課年度別)

税目	計		令和2年度		令和元年度	
	税額	件数	税額	件数	税額	件数
総計	5,687,023,870	95,298	3,178,556,606	33,174	2,248,281,930	59,585
(内訳)						
普通税	5,687,012,570	95,297	3,178,545,306	33,173	2,248,281,930	59,585
個人県民税	2,690,765,424	84,557	758,935,929	26,889	1,931,829,495	57,668
均等割・所得割	2,690,765,424	84,557	758,935,929	26,889	1,931,829,495	57,668
配当割	—	—	—	—	—	—
株式等譲渡所得割	—	—	—	—	—	—
法人県民税	153,118,885	2,182	121,031,665	1,272	14,428,826	375
県民税利子割	—	—	—	—	—	—
個人事業税	100,798,153	812	50,570,937	428	29,447,782	182
法人事業税	1,380,558,444	823	1,251,385,982	548	63,129,368	129
地方消費税譲渡割	—	—	—	—	—	—
地方消費税貨物割	—	—	—	—	—	—
不動産取得税	642,383,723	2,014	346,207,440	1,213	186,843,536	549
県たばこ税	112,000	1	112,000	1	—	—
ゴルフ場利用税	4,510,600	8	4,510,600	8	—	—
軽油引取税	552,536,059	12	552,536,059	12	—	—
自動車税	93,067,894	2,798	93,067,894	2,798	—	—
環境性能割	—	—	—	—	—	—
(注2)						
種別割	93,067,894	2,798	93,067,894	2,798	—	—
(注2)						
鉱区税	—	—	—	—	—	—
目的税	11,300	1	11,300	1	—	—
狩猟税	11,300	1	11,300	1	—	—
産業廃棄物埋立税	—	—	—	—	—	—
旧自動車取得税	—	—	—	—	—	—
(注3)						
自動車税	69,161,388	2,090	186,800	4	22,602,923	682
法(注3)						

(注) 1 個人県民税の滞納繰越分(令和元年度以前のもの)は、賦課年度が不明のため令和元年度に計上した。

2 令和元年10月1日に導入。

3 令和元年9月30日に廃止、見直し。

4 旧法分(自動車取得税、自動車税)は普通税に含む。



(単位:円)

平成 30 年度		平成 29 年度		平成 28 年度		平成 27 年度 以前	
税 額	件 数	税 額	件 数	税 額	件 数	税 額	件 数
130,124,455	1,107	49,666,227	830	28,002,049	392	52,392,603	210
130,124,455	1,107	49,666,227	830	28,002,049	392	52,392,603	210
—	—	—	—	—	—	—	—
—	—	—	—	—	—	—	—
—	—	—	—	—	—	—	—
—	—	—	—	—	—	—	—
7,905,115	234	4,598,441	199	2,390,827	78	2,764,011	24
—	—	—	—	—	—	—	—
7,907,121	91	7,237,462	58	3,271,608	36	2,363,243	17
32,371,664	54	5,698,312	44	5,484,298	18	22,488,820	30
—	—	—	—	—	—	—	—
—	—	—	—	—	—	—	—
63,674,938	159	15,838,276	41	8,186,088	21	21,633,445	31
—	—	—	—	—	—	—	—
—	—	—	—	—	—	—	—
—	—	—	—	—	—	—	—
—	—	—	—	—	—	—	—
—	—	—	—	—	—	—	—
—	—	—	—	—	—	—	—
—	—	—	—	—	—	—	—
—	—	—	—	—	—	—	—
—	—	—	—	—	—	—	—
—	—	—	—	—	—	—	—
—	—	—	—	—	—	—	—
—	—	—	—	—	—	—	—
—	—	—	—	—	—	—	—
18,265,617	569	16,293,736	488	8,669,228	239	3,143,084	108

6(2) 収入未済状況(県税事務所別,賦課年度別)

所 名	計		令和2年度		令和元年度	
	税 額	件 数	税 額	件 数	税 額	件 数
総 計	5,687,023,870	95,298	3,178,556,606	33,174	2,248,281,930	59,585
(内 訳)						
西 部	4,332,461,067	64,863	2,587,914,195	23,690	1,569,029,790	39,376
東 部	1,258,303,049	26,151	568,615,805	8,150	626,989,128	17,315
北 部	96,147,754	4,283	21,914,606	1,333	52,263,012	2,894
本 庁	112,000	1	112,000	1	—	—

(注) 個人県民税の滞納繰越分(令和元年度以前のものは、賦課年度が不明のため令和元年度に計上した。

(単位:円)

平成 30 年度		平成 29 年度		平成 28 年度		平成 27 年度 以前	
税 額	件 数	税 額	件 数	税 額	件 数	税 額	件 数
130,124,455	1,107	49,666,227	830	28,002,049	392	52,392,603	210
97,874,704	833	41,186,798	628	23,064,964	245	13,390,616	91
31,753,406	254	8,183,685	189	4,188,285	139	18,572,740	104
496,345	20	295,744	13	748,800	8	20,429,247	15
—	—	—	—	—	—	—	—

6(3) 収入未済状況(税目別,理由別)

税 目	合 計		徴収嘱託中		財産差押中		参加差押中		交付要求中	
	税 額	件 数	税 額	件 数	税 額	件 数	税 額	件 数	税 額	件 数
総 計	5,687,023,870	95,298	—	—	22,840,457	87	1,164,044	1	11,981,501	132
( 内 訳 )										
普 通 税	5,687,012,570	95,297	—	—	22,840,457	87	1,164,044	1	11,981,501	132
個 人 県 民 税	2,690,765,424	84,557	—	—	—	—	—	—	—	—
均 等 割・所 得 割	2,690,765,424	84,557	—	—	—	—	—	—	—	—
配 当 割	—	—	—	—	—	—	—	—	—	—
株 式 等 譲 渡 所 得 割	—	—	—	—	—	—	—	—	—	—
法 人 県 民 税	153,118,885	2,182	—	—	1,700,800	15	—	—	2,395,531	59
県 民 税 利 子 割	—	—	—	—	—	—	—	—	—	—
個 人 事 業 税	100,798,153	812	—	—	178,600	7	—	—	1,504,100	11
法 人 事 業 税	1,380,558,444	823	—	—	13,403,500	8	1,164,044	1	1,079,800	13
地 方 消 費 税 譲 渡 割	—	—	—	—	—	—	—	—	—	—
地 方 消 費 税 貨 物 割	—	—	—	—	—	—	—	—	—	—
不 動 産 取 得 税	642,383,723	2,014	—	—	6,629,943	28	—	—	6,138,144	18
県 た ば こ 税	112,000	1	—	—	—	—	—	—	—	—
ゴ ル フ 場 利 用 税	4,510,600	8	—	—	—	—	—	—	—	—
軽 油 引 取 税	552,536,059	12	—	—	—	—	—	—	—	—
自 動 車 税	93,067,894	2,798	—	—	393,049	10	—	—	579,700	21
環 境 性 能 割	—	—	—	—	—	—	—	—	—	—
( 注3 )										
種 別 割	93,067,894	2,798	—	—	393,049	10	—	—	579,700	21
( 注3 )										
鉦 区 税	—	—	—	—	—	—	—	—	—	—
目 的 税	11,300	1	—	—	—	—	—	—	—	—
狩 猟 税	11,300	1	—	—	—	—	—	—	—	—
産 業 廃 棄 物 埋 立 税	—	—	—	—	—	—	—	—	—	—
旧 自 動 車 取 得 税	—	—	—	—	—	—	—	—	—	—
( 注4 )										
自 動 車 税	69,161,388	2,090	—	—	534,565	19	—	—	284,226	10
法 ( 注4 )										

- (注) 1 個人県民税は、処理状況が不明のため、一括して「調査・折衝中」の欄に計上した。  
2 「納付確認済」欄の数値は、出納閉鎖期日後、資料調整までの間において、納付が確認されたものを計上している。  
3 令和元年10月1日に導入。  
4 令和元年9月30日に廃止、見直し。  
5 旧法分(自動車取得税, 自動車税)は普通税に含む。

(単位:円)

徴収猶予中		換価の猶予中		滞納処分の停止中		調査・折衝中		納付確認済	
税 額	件数	税 額	件数	税 額	件数	税 額	件数	税 額	件数
2,271,568,219	3,352	13,298,885	82	233,325,648	2,830	3,120,073,328	88,560	12,771,788	254
2,271,568,219	3,352	13,298,885	82	233,325,648	2,830	3,120,062,028	88,559	12,771,788	254
—	—	—	—	—	—	2,690,765,424	84,557	—	—
—	—	—	—	—	—	2,690,765,424	84,557	—	—
—	—	—	—	—	—	—	—	—	—
—	—	—	—	—	—	—	—	—	—
98,720,100	436	1,289,100	20	23,980,050	673	23,451,004	913	1,582,300	66
—	—	—	—	—	—	—	—	—	—
16,440,000	126	5,580,300	30	30,462,156	209	45,399,497	406	1,233,500	23
1,086,647,270	270	4,789,785	18	92,166,351	177	180,207,716	321	1,099,978	15
—	—	—	—	—	—	—	—	—	—
—	—	—	—	—	—	—	—	—	—
480,333,190	1,278	1,466,700	9	34,236,193	101	109,809,353	549	3,770,200	31
—	—	—	—	—	—	112,000	1	—	—
3,121,800	5	—	—	—	—	1,388,800	3	—	—
552,536,059	12	—	—	—	—	—	—	—	—
33,769,800	1,225	81,900	2	1,520,000	89	52,108,835	1,343	4,614,610	108
—	—	—	—	—	—	—	—	—	—
33,769,800	1,225	81,900	2	1,520,000	89	52,108,835	1,343	4,614,610	108
—	—	—	—	—	—	—	—	—	—
—	—	—	—	—	—	11,300	1	—	—
—	—	—	—	—	—	11,300	1	—	—
—	—	—	—	—	—	—	—	—	—
—	—	—	—	—	—	—	—	—	—
—	—	91,100	3	50,960,898	1,581	16,819,399	466	471,200	11

6(4) 収入未済状況(県税事務所別,理由別)

所 名	合 計		徴収嘱託中		財産差押中		参加差押中		交付要求中	
	税 額	件 数	税 額	件 数	税 額	件 数	税 額	件 数	税 額	件 数
平成26年度総計	7,153,096,697	174,985	—	—	68,233,765	456	7,160,700	7	3,472,091	93
平成27年度総計	6,343,434,225	149,194	—	—	55,033,413	469	7,099,500	7	4,960,244	93
平成28年度総計	5,779,142,518	129,612	—	—	54,197,216	293	47,100	2	3,518,416	81
平成29年度総計	5,406,469,252	115,580	—	—	63,791,038	283	220,300	4	5,388,371	70
平成30年度総計	4,913,203,458	103,786	—	—	24,081,164	188	1,742,144	2	11,147,791	94
令和元年度総計	4,530,159,152	96,503	—	—	21,346,936	154	1,238,244	3	10,994,836	105
令和2年度総計	5,687,023,870	95,298	—	—	22,840,457	87	1,164,044	1	11,981,501	132
( 内 訳 )										
西 部	4,332,461,067	64,863	—	—	22,141,840	59	—	—	9,842,616	102
東 部	1,258,303,049	26,151	—	—	668,617	27	—	—	1,978,785	21
北 部	96,147,754	4,283	—	—	30,000	1	1,164,044	1	160,100	9
本 庁	112,000	1	—	—	—	—	—	—	—	—

(注) 個人県民税は、処理状況が不明のため、一括して「調査・折衝中」の欄に計上した。

「納付確認済」欄の数値は、出納閉鎖期日後、資料調整までの間において、納付が確認されたものを計上している。

(単位:円)

徴収猶予中		換価の猶予中		滞納処分の停止中		調査・折衝中		納付確認済	
税 額	件数	税 額	件数	税 額	件数	税 額	件数	税 額	件数
659,725,770	918	39,603,290	64	329,173,474	6,497	5,730,559,234	166,489	315,168,373	461
863,155,097	914	22,162,383	54	309,841,183	5,901	5,058,529,952	141,355	22,652,453	401
871,817,245	981	4,717,829	25	239,973,944	4,989	4,586,133,017	122,919	18,737,751	322
935,921,575	1,060	10,153,365	20	198,969,175	4,062	4,162,609,684	109,772	29,415,744	309
991,650,798	1,296	14,754,737	45	177,162,990	3,446	3,674,520,935	98,419	18,142,899	296
692,722,002	1,389	16,495,825	24	200,737,596	3,130	3,247,175,338	91,294	339,448,375	404
2,271,568,219	3,352	13,298,885	82	233,325,648	2,830	3,120,073,328	88,560	12,771,788	254
1,936,300,557	2,645	12,197,985	68	167,226,364	2,123	2,174,327,930	59,667	10,423,775	199
331,331,232	663	1,100,900	14	45,661,822	659	875,515,080	24,722	2,046,613	45
3,936,430	44	—	—	20,437,462	48	70,118,318	4,170	301,400	10
—	—	—	—	—	—	112,000	1	—	—

## 7(1) 滞納処分の停止状況(税目別, 停止年度別)

税目	合 計		令和2年度	
	税 額	件 数	税 額	件 数
総 計	233,325,648	2,830	80,990,268	836
(内 訳)				
普 通 税	233,325,648	2,830	80,990,268	836
個人県民税	—	—	—	—
均等割・所得割	—	—	—	—
配当割	—	—	—	—
株式等譲渡所得割	—	—	—	—
法人県民税	23,980,050	673	9,098,214	225
県民税利子割	—	—	—	—
個人事業税	30,462,156	209	10,491,970	60
法人事業税	92,166,351	177	42,609,441	59
地方消費税譲渡割	—	—	—	—
地方消費税貨物割	—	—	—	—
不動産取得税	34,236,193	101	4,660,882	35
県たばこ税	—	—	—	—
ゴルフ場利用税	—	—	—	—
軽油引取税	—	—	—	—
自動車税	1,520,000	89	1,520,000	89
環境性能割	—	—	—	—
(注2) 種別割	1,520,000	89	1,520,000	89
(注2) 鉾 区 税	—	—	—	—
目 的 税	—	—	—	—
狩 獵 税	—	—	—	—
産業廃棄物埋立税	—	—	—	—
旧 自動車取得税	—	—	—	—
(注3) 自 動 車 税	50,960,898	1,581	12,609,761	368
法 (注3)				

(注) 1 個人県民税は、停止年度の区分が不明のため計上していない。

2 令和元年10月1日に導入。

3 令和元年9月30日に廃止、見直し。

4 旧法分(自動車取得税, 自動車税)は普通税に含む。





7(2) 滞納処分の停止状況(県税事務所別, 停止年度別)

所 名	合 計		令 和 2 年 度	
	税 額	件 数	税 額	件 数
総 計	233,325,648	2,830	80,990,268	836
(内 訳)				
西 部	167,226,364	2,123	57,683,967	654
東 部	45,661,822	659	22,735,856	162
北 部	20,437,462	48	570,445	20
本 庁	—	—	—	—

(単位:円)

令和元年度		平成30年度	
税 額	件 数	税 額	件 数
76,573,190	931	75,762,190	1,063
65,207,550	702	44,334,847	767
11,154,140	220	11,771,826	277
211,500	9	19,655,517	19
—	—	—	—

8(1) 欠損処分状況(税目別, 賦課年度別)

税 目	合 計		令和2年度		令和元年度		平成30年度		平成29年度	
	税 額	件 数	税 額	件 数	税 額	件 数	税 額	件 数	税 額	件 数
総 計	290,376,255	7,760	—	—	242,750,625	6,649	93,000	3	4,627,480	190
(内 訳)										
普 通 税	290,376,255	7,760	—	—	242,750,625	6,649	93,000	3	4,627,480	190
個人県民税	239,212,612	6,636	—	—	239,212,612	6,636	—	—	—	—
均等割・所得割	239,212,612	6,636	—	—	239,212,612	6,636	—	—	—	—
配 当 割	—	—	—	—	—	—	—	—	—	—
株式等譲渡所得割	—	—	—	—	—	—	—	—	—	—
法人県民税	5,779,805	270	—	—	420,713	8	42,000	2	1,035,980	55
県民税利子割	—	—	—	—	—	—	—	—	—	—
個人事業税	13,295,409	95	—	—	—	—	—	—	135,000	3
法人事業税	8,634,288	55	—	—	3,063,600	4	—	—	1,219,200	15
地方消費税譲渡割	—	—	—	—	—	—	—	—	—	—
地方消費税貨物割	—	—	—	—	—	—	—	—	—	—
不動産取得税	1,796,934	22	—	—	—	—	—	—	322,300	5
県たばこ税	—	—	—	—	—	—	—	—	—	—
ゴルフ場利用税	—	—	—	—	—	—	—	—	—	—
軽油引取税	—	—	—	—	—	—	—	—	—	—
自動車税	—	—	—	—	—	—	—	—	—	—
環境性能割	—	—	—	—	—	—	—	—	—	—
(注2)	—	—	—	—	—	—	—	—	—	—
種別割	—	—	—	—	—	—	—	—	—	—
(注2)	—	—	—	—	—	—	—	—	—	—
鉦 区 税	—	—	—	—	—	—	—	—	—	—
目 的 税	—	—	—	—	—	—	—	—	—	—
狩 猟 税	—	—	—	—	—	—	—	—	—	—
産業廃棄物埋立税	—	—	—	—	—	—	—	—	—	—
旧 自動車取得税	—	—	—	—	—	—	—	—	—	—
(注3)	—	—	—	—	—	—	—	—	—	—
自動車税	21,657,207	682	—	—	53,700	1	51,000	1	1,915,000	112
法 (注3)										

(注) 1 個人県民税については、賦課年度が不明のため令和元年度に計上した。

2 令和元年10月1日に導入。

3 令和元年9月30日に廃止、見直し。

4 旧法分(自動車取得税, 自動車税)は普通税に含む。



8(2) 欠損処分状況(税目別, 理由別)

税 目	合 計		法第18条第1項該当 ( 5 年 )		小
	税 額	件 数	税 額	件 数	税 額
総 計	290,376,255	7,760	29,197,535	1,399	261,178,720
(内 訳)					
普 通 税	290,376,255	7,760	29,197,535	1,399	261,178,720
個 人 県 民 税	239,212,612	6,636	29,197,535	1,399	210,015,077
均等割・所得割	239,212,612	6,636	29,197,535	1,399	210,015,077
配 当 割	—	—	—	—	—
株式等譲渡所得割	—	—	—	—	—
法 人 県 民 税	5,779,805	270	—	—	5,779,805
県 民 税 利 子 割	—	—	—	—	—
個 人 事 業 税	13,295,409	95	—	—	13,295,409
法 人 事 業 税	8,634,288	55	—	—	8,634,288
地方消費税譲渡割	—	—	—	—	—
地方消費税貨物割	—	—	—	—	—
不 動 産 取 得 税	1,796,934	22	—	—	1,796,934
県 た ば こ 税	—	—	—	—	—
ゴルフ場利用税	—	—	—	—	—
軽油引取税	—	—	—	—	—
自 動 車 税	—	—	—	—	—
環境性能割	—	—	—	—	—
(注1)	—	—	—	—	—
種 別 割	—	—	—	—	—
(注2)	—	—	—	—	—
鉦 区 税	—	—	—	—	—
目 的 税	—	—	—	—	—
狩 猟 税	—	—	—	—	—
産業廃棄物埋立税	—	—	—	—	—
旧 自 動 車 取 得 税	—	—	—	—	—
(注2)	—	—	—	—	—
自 動 車 税	21,657,207	682	—	—	21,657,207
法 (注2)	—	—	—	—	—

(注) 1 令和元年10月1日に導入。  
2 令和元年9月30日に廃止, 見直し。  
3 旧法分(自動車取得税, 自動車税)は普通税に含む。



## 8(3) 欠損処分状況(県税事務所別, 理由別)

所 名	合 計		法第18条第1項該当 ( 5 年 )		小
	税 額	件 数	税 額	件 数	税 額
総 計	290,376,255	7,760	29,197,535	1,399	261,178,720
(内 訳)					
西 部	220,882,006	6,202	28,309,325	1,348	192,572,681
東 部	61,683,618	1,310	351,253	21	61,332,365
北 部	7,810,631	248	536,957	30	7,273,674
本 庁	—	—	—	—	—



(単位:円)

滞 納 処 分 の 停 止 中 の も の						
計	法第15条の7第4項該当 ( 3 年 )		法第18条第1項該当 ( 5 年 )		法第15条の7第5項該当 ( 即 時 )	
	件 数	税 額	件 数	税 額	件 数	税 額
6,361	157,792,822	3,625	85,176,547	2,274	18,209,351	462
4,854	121,289,532	2,730	62,674,199	1,830	8,608,950	294
1,289	31,673,380	754	20,624,388	389	9,034,597	146
218	4,829,910	141	1,877,960	55	565,804	22
—	—	—	—	—	—	—

9(1) 加算金収入状況(加算金別)

(単位:円, %)

区 分	調 定		収 入		不納欠損処分		収 入 未 済		収 入 率
	金 額	件 数	金 額	件 数	金 額	件 数	金 額	件 数	
平成26年度総計	139,118,090	1,747	67,398,988	1,295	13,796,737	44	57,922,365	418	48.4
平成27年度総計	118,059,470	1,861	64,009,073	1,430	5,647,905	83	48,402,492	348	54.2
平成28年度総計	108,345,592	1,806	61,822,079	1,450	10,373,119	98	36,150,394	258	57.1
平成29年度総計	92,012,966	1,581	54,941,644	1,264	1,046,287	35	36,025,035	282	59.7
平成30年度総計	113,507,330	1,505	72,384,687	1,211	7,734,012	32	33,388,631	262	63.8
令和元年度総計	149,489,909	1,656	91,214,936	1,296	2,437,725	32	55,837,248	328	61.0
令和2年度総計	123,710,444	1,260	52,680,941	893	1,519,662	44	69,509,841	323	42.6
(内 訳)									
過少申告加算金	2,296,309	222	2,220,215	211	0	0	76,094	11	96.7
不申告加算金	6,864,874	347	3,082,463	203	747,821	30	3,034,590	114	44.9
重 加 算 金	114,549,261	691	47,378,263	479	771,841	14	66,399,157	198	41.4

(注) 収入率=収入額/調定額×100

9(2) 加算金収入状況(県税事務所別・加算金別)

(単位:円, %)

所名	加算金区分	調 定		収 入		不納欠損処分		収 入 未 済		収 入 率
		金 額	件 数	金 額	件 数	金 額	件 数	金 額	件 数	
西 部	過少申告加算金	1,704,295	192	1,628,201	181	—	—	76,094	11	95.5
	不申告加算金	5,888,988	291	2,754,229	160	128,789	22	3,005,970	109	46.8
	重 加 算 金	81,202,814	536	30,136,001	365	771,841	14	50,294,972	157	37.1
	計	88,796,097	1,019	34,518,431	706	900,630	36	53,377,036	277	38.9
東 部	過少申告加算金	518,214	26	518,214	26	—	—	—	—	100.0
	不申告加算金	770,649	45	186,831	36	555,198	4	28,620	5	24.2
	重 加 算 金	30,373,062	149	17,177,731	109	—	—	13,195,331	40	56.6
	計	31,661,925	220	17,882,776	171	555,198	4	13,223,951	45	56.5
北 部	過少申告加算金	44,700	3	44,700	3	—	—	—	—	100.0
	不申告加算金	148,237	10	84,403	6	63,834	4	—	—	56.9
	重 加 算 金	2,973,385	6	64,531	5	—	—	2,908,854	1	2.2
	計	3,166,322	19	193,634	14	63,834	4	2,908,854	1	6.1
本 庁	過少申告加算金	29,100	1	29,100	1	—	—	—	—	100.0
	不申告加算金	57,000	1	57,000	1	—	—	—	—	100.0
	重 加 算 金	—	—	—	—	—	—	—	—	—
	計	86,100	2	86,100	2	—	—	—	—	100.0
県 計	過少申告加算金	2,296,309	222	2,220,215	211	0	0	76,094	11	96.7
	不申告加算金	6,864,874	347	3,082,463	203	747,821	30	3,034,590	114	44.9
	重 加 算 金	114,549,261	691	47,378,263	479	771,841	14	66,399,157	198	41.4
	計	123,710,444	1,260	52,680,941	893	1,519,662	44	69,509,841	323	42.6

(注) 収入率=収入額/調定額×100

9(3) 加算金収入未済処理状況(加算金別)

区 分	合 計		徴収嘱託中		財産差押中		参加差押中		交付要求中	
	金 額	件数	金 額	件数	金 額	件数	金 額	件数	金 額	件数
平成 26 年度 総計	57,922,365	418	—	—	6,803,378	23	—	—	233,313	6
平成 27 年度 総計	48,402,492	348	—	—	704,742	13	—	—	362,099	4
平成 28 年度 総計	36,150,394	258	—	—	3,638,898	16	—	—	—	—
平成 29 年度 総計	36,025,035	282	—	—	6,494,904	14	—	—	216,780	1
平成 30 年度 総計	33,388,631	262	—	—	6,134,530	16	2,908,854	1	477,491	3
令和元年度 総計	55,837,248	328	—	—	3,563,700	12	2,908,854	1	170,415	5
令和 2 年度 総計	69,509,841	323	—	—	4,727,061	4	2,908,854	1	170,415	5
( 内 訳 )										
過少申告加算金	76,094	11	—	—	—	—	—	—	57,260	3
不申告加算金	3,034,590	114	—	—	—	—	—	—	—	—
重 加 算 金	66,399,157	198	—	—	4,727,061	4	2,908,854	1	113,155	2

(注)「納付確認済」欄の数値は、出納閉鎖期日後、資料調整までの間において、納付が確認されたものを計上している。

(単位:円)

徴収猶予中		換価の猶予中		滞納処分の停止中		調査・折衝中		納付確認済	
金額	件数	金額	件数	金額	件数	金額	件数	金額	件数
—	—	2,183,025	10	16,234,293	211	32,436,232	166	32,124	2
—	—	3,071,780	18	19,139,622	161	25,112,624	146	11,625	6
—	—	2,167,834	15	10,851,499	93	19,392,085	126	100,078	8
—	—	2,215,400	2	10,763,153	97	16,139,513	157	195,285	11
—	—	235,941	4	6,901,443	107	16,293,221	122	437,151	9
—	—	320,208	5	13,486,158	124	34,989,677	179	398,236	2
1,022,680	11	379,469	3	29,137,319	131	31,164,043	168	—	—
—	—	—	—	11,847	4	6,987	4	—	—
—	—	—	—	1,284,192	41	1,750,398	73	—	—
1,022,680	11	379,469	3	27,841,280	86	29,406,658	91	—	—

9(4) 加算金収入未済処理状況(県税事務所別・加算金別)

所名	加算金区分	合 計		徴収嘱託中		財産差押中		参加差押中		交付要求中	
		金 額	件数	金 額	件数	金 額	件数	金 額	件数	金 額	件数
西 部	過少申告加算金	76,094	11	—	—	—	—	—	—	57,260	3
	不申告加算金	3,005,970	109	—	—	—	—	—	—	—	—
	重 加 算 金	50,294,972	157	—	—	4,727,061	4	—	—	113,155	2
	計	53,377,036	277	—	—	4,727,061	4	—	—	170,415	5
東 部	過少申告加算金	—	—	—	—	—	—	—	—	—	—
	不申告加算金	28,620	5	—	—	—	—	—	—	—	—
	重 加 算 金	13,195,331	40	—	—	—	—	—	—	—	—
	計	13,223,951	45	—	—	—	—	—	—	—	—
北 部	過少申告加算金	—	—	—	—	—	—	—	—	—	—
	不申告加算金	—	—	—	—	—	—	—	—	—	—
	重 加 算 金	2,908,854	1	—	—	—	—	2,908,854	1	—	—
	計	2,908,854	1	—	—	—	—	2,908,854	1	—	—
本 庁	過少申告加算金	—	—	—	—	—	—	—	—	—	—
	不申告加算金	—	—	—	—	—	—	—	—	—	—
	重 加 算 金	—	—	—	—	—	—	—	—	—	—
	計	—	—	—	—	—	—	—	—	—	—
県 計	過少申告加算金	76,094	11	—	—	—	—	—	—	57,260	3
	不申告加算金	3,034,590	114	—	—	—	—	—	—	—	—
	重 加 算 金	66,399,157	198	—	—	4,727,061	4	2,908,854	1	113,155	2
	計	69,509,841	323	—	—	4,727,061	4	2,908,854	1	170,415	5

(注)「納付確認済」欄の数値は、出納閉鎖期日後、資料調整までの間において、納付が確認されたものを計上している。

(単位:円)

徴収猶予中		換価の猶予中		滞納処分の停止中		調査・折衝中		納付確認済	
金額	件数	金額	件数	金額	件数	金額	件数	金額	件数
—	—	—	—	11,847	4	6,987	4	—	—
—	—	—	—	1,279,838	39	1,726,132	70	—	—
414,326	4	379,469	3	20,037,783	64	24,623,178	80	—	—
414,326	4	379,469	3	21,329,468	107	26,356,297	154	—	—
—	—	—	—	—	—	—	—	—	—
—	—	—	—	4,354	2	24,266	3	—	—
608,354	7	—	—	7,803,497	22	4,783,480	11	—	—
608,354	7	—	—	7,807,851	24	4,807,746	14	—	—
—	—	—	—	—	—	—	—	—	—
—	—	—	—	—	—	—	—	—	—
—	—	—	—	—	—	—	—	—	—
—	—	—	—	—	—	—	—	—	—
—	—	—	—	—	—	—	—	—	—
—	—	—	—	—	—	—	—	—	—
—	—	—	—	11,847	4	6,987	4	—	—
—	—	—	—	1,284,192	41	1,750,398	73	—	—
1,022,680	11	379,469	3	27,841,280	86	29,406,658	91	—	—
1,022,680	11	379,469	3	29,137,319	131	31,164,043	168	—	—

## 10(1) 県税に係る滞納処分費及び延滞金収入の状況

(単位:円)

所 名	総 収 入 額	滞 納 処 分 費	延 滞 金
平成 26 年度 総 計	471,857,927	1,205,800	470,652,127
平成 27 年度 総 計	430,176,317	85,721	430,090,596
平成 28 年度 総 計	405,628,505	676,788	404,951,717
平成 29 年度 総 計	368,259,657	287,200	367,972,457
平成 30 年度 総 計	332,759,126	252,400	332,506,726
令和 元 年 度 総 計	305,292,350	92,600	305,199,750
令和 2 年 度 総 計	225,453,909	79,100	225,374,809
( 内 訳 )			
西 部	170,801,389	40,500	170,760,889
東 部	51,442,126	—	51,442,126
北 部	3,206,494	38,600	3,167,894
本 庁	3,900	—	3,900



10(2) 県税に係る確定延滞金収入未済の状況

(単位:円)

所 名	滞納処分中のもの	左 記 以 外	合 計
平成 26 年 度 総 計	136,027,971	91,202,448	227,230,419
平成 27 年 度 総 計	103,112,666	47,741,957	150,854,623
平成 28 年 度 総 計	56,116,721	33,977,479	90,094,200
平成 29 年 度 総 計	49,899,386	21,152,105	71,051,491
平成 30 年 度 総 計	30,660,060	14,527,681	45,187,741
令 和 元 年 度 総 計	32,588,864	3,904,329	36,493,193
<b>令 和 2 年 度 総 計</b>	<b>31,835,097</b>	<b>12,118,044</b>	<b>43,953,141</b>
( 内 訳 )			
西 部	28,442,394	10,164,213	38,606,607
東 部	2,254,903	1,745,918	4,000,821
北 部	1,137,800	207,913	1,345,713
本 庁	—	—	—

(注) 確定延滞金とは本税が納付されて延滞金額が確定したものである。

# 11 税目別県税事務所別調定収入状況

税目	西 部			東 部			北
	調定額	収入額	収入率	調定額	収入額	収入率	
平成26年度総計	205,612,138,291	199,681,177,815	97.1	48,530,134,235	46,762,916,641	96.4	4,502,173,060
平成27年度総計	212,311,482,361	207,036,324,618	97.5	49,319,226,855	47,773,961,102	96.9	4,415,575,946
平成28年度総計	220,411,851,508	215,673,535,134	97.9	50,921,320,184	49,525,434,192	97.3	4,474,553,702
平成29年度総計	220,828,931,971	216,420,632,370	98.0	51,901,268,799	50,613,084,020	97.5	4,442,953,907
平成30年度総計	205,818,893,255	201,849,213,690	98.1	51,597,323,560	50,392,948,917	97.7	4,500,396,839
令和元年度総計	198,587,342,606	195,003,391,382	98.2	53,570,526,011	52,428,834,312	97.9	4,578,011,285
<b>令和2年度総計</b>	<b>194,334,741,986</b>	<b>189,781,398,913</b>	<b>97.7</b>	<b>51,798,721,284</b>	<b>50,478,734,617</b>	<b>97.5</b>	<b>4,471,561,866</b>
(内訳)							
<b>普通税</b>	<b>194,320,704,586</b>	<b>189,767,372,813</b>	<b>97.7</b>	<b>51,792,069,384</b>	<b>50,472,082,717</b>	<b>97.5</b>	<b>4,468,234,366</b>
個人県民税	62,791,077,066	60,811,319,911	96.8	25,732,202,031	24,857,359,243	96.6	2,392,989,699
均等割・所得割	57,000,573,459	55,020,816,304	96.5	25,732,202,031	24,857,359,243	96.6	2,392,989,699
配当割	2,904,621,537	2,904,621,537	100.0	—	—	—	—
株式等譲渡所得割	2,885,882,070	2,885,882,070	100.0	—	—	—	—
法人県民税	8,690,187,414	8,554,601,885	98.4	1,643,292,324	1,620,662,154	98.6	109,577,815
県民税利子割	675,490,333	675,490,333	100.0	98,494,941	98,494,941	100.0	9,939,424
個人事業税	3,331,626,938	3,248,389,474	97.5	854,928,090	824,718,592	96.5	62,215,700
法人事業税	65,925,863,507	64,795,641,610	98.3	12,901,164,640	12,645,473,849	98.0	710,654,575
地方消費税譲渡割	—	—	—	—	—	—	—
地方消費税貨物割	—	—	—	—	—	—	—
不動産取得税	7,130,809,919	6,598,667,784	92.5	1,532,432,944	1,441,357,225	94.1	130,711,603
県たばこ税	—	—	—	—	—	—	—
ゴルフ場利用税	666,375,100	661,864,500	99.3	—	—	—	—
軽油引取税	23,062,444,387	22,509,908,328	97.6	—	—	—	—
自動車税	21,941,106,500	21,871,088,080	99.7	8,990,233,500	8,968,272,188	99.8	1,048,667,100
環境性能割 (注3)	—	—	—	—	—	—	—
種別割 (注3)	21,941,106,500	21,871,088,080	99.7	8,990,233,500	8,968,272,188	99.8	1,048,667,100
鉱区税	—	—	—	—	—	—	—
<b>目的税</b>	<b>14,037,400</b>	<b>14,026,100</b>	<b>99.9</b>	<b>6,651,900</b>	<b>6,651,900</b>	<b>100.0</b>	<b>3,327,500</b>
狩猟税	14,037,400	14,026,100	99.9	6,651,900	6,651,900	100.0	3,327,500
産業廃棄物埋立税	—	—	—	—	—	—	—
旧自動車取得税 (注4)	—	—	—	—	—	—	—
自動車税 (注4)	105,723,422	40,400,908	38.2	39,320,914	15,744,525	40.0	3,478,450

- (注) 1 収入率=収入額/調定額×100  
2 収入額は、過誤納額を含んだものである。  
3 令和元年10月1日に導入。  
4 令和元年9月30日に廃止、見直し。  
5 旧法分(自動車取得税、自動車税)は普通税に含む。

(単位:円, %)

部		本 庁			県 計		
収 入 額	収入率	調 定 額	収 入 額	収入率	調 定 額	収 入 額	収入率
4,294,825,255	95.4	52,081,403,238	52,081,403,238	100.0	310,725,848,824	302,820,322,949	97.5
4,227,041,944	95.7	84,136,429,716	84,136,429,716	100.0	350,182,714,878	343,173,757,380	98.0
4,311,716,313	96.4	78,561,181,176	78,561,181,176	100.0	354,368,906,570	348,071,866,815	98.2
4,287,282,298	96.5	74,646,313,089	74,644,284,741	100.0	351,819,467,766	345,965,283,429	98.3
4,363,197,999	97.0	76,350,177,772	76,350,145,948	100.0	338,266,791,426	332,955,506,554	98.4
4,450,059,250	97.2	73,912,279,184	73,912,276,769	100.0	330,648,159,086	325,794,561,713	98.5
<b>4,367,603,481</b>	<b>97.7</b>	<b>83,024,552,966</b>	<b>83,024,440,966</b>	<b>100.0</b>	<b>333,629,578,102</b>	<b>327,652,177,977</b>	<b>98.2</b>
<b>4,364,275,981</b>	<b>97.7</b>	<b>82,422,355,639</b>	<b>82,422,243,639</b>	<b>100.0</b>	<b>333,003,363,975</b>	<b>327,025,975,150</b>	<b>98.2</b>
2,317,611,606	96.9	—	—	—	90,916,268,796	87,986,290,760	96.8
2,317,611,606	96.9	—	—	—	85,125,765,189	82,195,787,153	96.6
—	—	—	—	—	2,904,621,537	2,904,621,537	100.0
—	—	—	—	—	2,885,882,070	2,885,882,070	100.0
108,894,824	99.4	—	—	—	10,443,057,553	10,284,158,863	98.5
9,939,424	100.0	—	—	—	783,924,698	783,924,698	100.0
61,569,100	99.0	—	—	—	4,248,770,728	4,134,677,166	97.3
707,374,531	99.5	—	—	—	79,537,682,722	78,148,489,990	98.3
—	—	66,450,025,406	66,450,025,406	100.0	66,450,025,406	66,450,025,406	100.0
—	—	9,739,393,136	9,739,393,136	100.0	9,739,393,136	9,739,393,136	100.0
109,748,800	84.0	—	—	—	8,793,954,466	8,149,773,809	92.7
—	—	2,779,964,397	2,779,852,397	100.0	2,779,964,397	2,779,852,397	100.0
—	—	—	—	—	666,375,100	661,864,500	99.3
—	—	—	—	—	23,062,444,387	22,509,908,328	97.6
1,047,578,938	99.9	3,448,587,300	3,448,587,300	100.0	35,428,594,400	35,335,526,506	99.7
—	—	2,242,285,400	2,242,285,400	100.0	2,242,285,400	2,242,285,400	100.0
1,047,578,938	99.9	1,206,301,900	1,206,301,900	100.0	33,186,309,000	33,093,241,106	99.7
—	—	4,385,400	4,385,400	100.0	4,385,400	4,385,400	100.0
<b>3,327,500</b>	<b>100.0</b>	<b>602,197,327</b>	<b>602,197,327</b>	<b>100.0</b>	<b>626,214,127</b>	<b>626,202,827</b>	<b>100.0</b>
3,327,500	100.0	—	—	—	24,016,800	24,005,500	100.0
—	—	602,197,327	602,197,327	100.0	602,197,327	602,197,327	100.0
—	—	—	—	—	—	—	—
1,558,758	44.8	—	—	—	148,522,786	57,704,191	38.9

12(1) 令和2年度税目別県税事務所別調定収入額調

所名	区分	県民税					事業税		地方消費税		不動産 取得税
		個人			法人	利子割	個人	法人	譲渡割	貨物割	
		均等割 所得割	配当割	株式等 譲渡 所得割							
西 部	調定	55,005	2,905	2,886	8,649	675	3,273	65,790	—	—	6,824
	収入	55,021	2,905	2,886	8,554	675	3,249	64,795	—	—	6,599
東 部	調定	24,845	—	—	1,635	99	827	12,874	—	—	1,472
	収入	24,857	—	—	1,621	99	825	12,645	—	—	1,441
北 部	調定	2,319	—	—	109	10	61	709	—	—	108
	収入	2,318	—	—	109	10	61	708	—	—	110
本 庁	調定	—	—	—	—	—	—	—	66,450	9,739	—
	収入	—	—	—	—	—	—	—	66,450	9,739	—
計	調定	82,169	2,905	2,886	10,393	784	4,161	79,373	66,450	9,739	8,404
	収入	82,196	2,905	2,886	10,284	784	4,135	78,148	66,450	9,739	8,150

(注) 1 調定は現年課税分、収入は現年課税分と滞納繰越分の合計額である。

2 令和元年10月1日に導入。

3 令和元年9月30日に廃止、見直し。

(単位:百万円)

県たばこ 税	ゴルフ場 利用税	軽油 引取税	自動車税		鉱区税	狩猟税	産業廃棄 物埋立税	旧法		県税計
			環境性能割 (注2)	種別割 (注2)				自動車取得 税(注3)	自動車税 (注3)	
—	667	22,500	—	21,941	—	14	—	—	4	191,133
—	662	22,510	—	21,871	—	14	—	—	40	189,781
—	—	—	—	8,990	—	7	—	—	2	50,751
—	—	—	—	8,968	—	7	—	—	16	50,479
—	—	—	—	1,048	—	3	—	—	1	4,368
—	—	—	—	1,047	—	3	—	—	2	4,368
2,780	—	—	2,242	1,207	4	—	602	—	—	83,024
2,780	—	—	2,242	1,207	4	—	602	—	—	83,024
2,780	667	22,500	2,242	33,186	4	24	602	—	7	329,276
2,780	662	22,510	2,242	33,093	4	24	602	—	58	327,652

12(2) 令和2年度税目別県税事務所構成比

所名	区分	県民税					事業税		地方消費税		不動産 取得税
		個人			法人	利子割	個人	法人	譲渡割	貨物割	
		均等割 所得割	配当割	株式等 譲渡 所得割							
西 部	調定	0.6694	1.0000	1.0000	0.8322	0.8617	0.7865	0.8289	—	—	0.8120
	収入	0.6694	1.0000	1.0000	0.8318	0.8617	0.7856	0.8291	—	—	0.8097
東 部	調定	0.3024	—	—	0.1573	0.1256	0.1987	0.1622	—	—	0.1752
	収入	0.3024	—	—	0.1576	0.1256	0.1995	0.1618	—	—	0.1769
北 部	調定	0.0282	—	—	0.0105	0.0127	0.0148	0.0089	—	—	0.0128
	収入	0.0282	—	—	0.0106	0.0127	0.0149	0.0091	—	—	0.0135
本 庁	調定	—	—	—	—	—	—	—	1.0000	1.0000	—
	収入	—	—	—	—	—	—	—	1.0000	1.0000	—
計	調定	1.0000	1.0000	1.0000	1.0000	1.0000	1.0000	1.0000	1.0000	1.0000	1.0000
	収入	1.0000	1.0000	1.0000	1.0000	1.0000	1.0000	1.0000	1.0000	1.0000	1.0000

(注) 1 調定は現年課税分、収入は現年課税分と滞納繰越分の合計額である。  
 2 令和元年10月1日に導入。  
 3 令和元年9月30日に廃止、見直し。

県たばこ 税	ゴルフ場 利用税	軽油 引取税	自動車税		鉱区税	狩猟税	産業廃棄 物埋立税	旧法		県税計
			環境性能割 (注2)	種別割 (注2)				自動車取得 税(注3)	自動車税 (注3)	
—	1.0000	1.0000	—	0.6611	—	0.5845	—	—	0.6720	0.5805
—	1.0000	1.0000	—	0.6609	—	0.5843	—	—	0.7001	0.5792
—	—	—	—	0.2709	—	0.2770	—	—	0.2557	0.1541
—	—	—	—	0.2710	—	0.2771	—	—	0.2728	0.1541
—	—	—	—	0.0316	—	0.1385	—	—	0.0724	0.0133
—	—	—	—	0.0317	—	0.1386	—	—	0.0270	0.0133
1.0000	—	—	1.0000	0.0363	1.0000	—	1.0000	—	—	0.2521
1.0000	—	—	1.0000	0.0365	1.0000	—	1.0000	—	—	0.2534
1.0000	1.0000	1.0000	1.0000	1.0000	1.0000	1.0000	1.0000	1.0000	1.0000	1.0000
1.0000	1.0000	1.0000	1.0000	1.0000	1.0000	1.0000	1.0000	1.0000	1.0000	1.0000

12(3) 令和2年度県税事務所別税目構成比

所名	区分	県民税					事業税		地方消費税		不動産 取得税
		個人			法人	利子割	個人	法人	譲渡割	貨物割	
		均等割 所得割	配当割	株式等 譲渡 所得割							
西 部	調定	0.2878	0.0152	0.0151	0.0453	0.0035	0.0171	0.3442	—	—	0.0357
	収入	0.2899	0.0153	0.0152	0.0451	0.0036	0.0171	0.3414	—	—	0.0348
東 部	調定	0.4896	—	—	0.0322	0.0019	0.0163	0.2537	—	—	0.0290
	収入	0.4924	—	—	0.0321	0.0020	0.0163	0.2505	—	—	0.0286
北 部	調定	0.5309	—	—	0.0249	0.0023	0.0141	0.1622	—	—	0.0246
	収入	0.5306	—	—	0.0249	0.0023	0.0141	0.1620	—	—	0.0251
本 庁	調定	—	—	—	—	—	—	—	0.8004	0.1173	—
	収入	—	—	—	—	—	—	—	0.8004	0.1173	—
計	調定	0.2495	0.0088	0.0088	0.0316	0.0024	0.0126	0.2411	0.2018	0.0296	0.0255
	収入	0.2509	0.0089	0.0088	0.0314	0.0024	0.0126	0.2385	0.2028	0.0297	0.0249

(注) 1 調定は現年課税分、収入は現年課税分と滞納繰越分の合計額である。  
 2 令和元年10月1日に導入。  
 3 令和元年9月30日に廃止、見直し。



県たばこ 税	ゴルフ場 利用税	軽油 引取税	自動車税		鉱区税	狩猟税	産業廃棄 物埋立税	旧法		県税計
			環境性能割 (注2)	種別割 (注2)				自動車取得 税(注3)	自動車税 (注3)	
—	0.0035	0.1177	—	0.1148	—	0.0001	—	—	0.0000	1.0000
—	0.0035	0.1186	—	0.1152	—	0.0001	—	—	0.0002	1.0000
—	—	—	—	0.1771	—	0.0001	—	—	0.0000	1.0000
—	—	—	—	0.1777	—	0.0001	—	—	0.0003	1.0000
—	—	—	—	0.2401	—	0.0008	—	—	0.0001	1.0000
—	—	—	—	0.2399	—	0.0008	—	—	0.0004	1.0000
0.0335	—	—	0.0270	0.0145	0.0001	—	0.0073	—	—	1.0000
0.0335	—	—	0.0270	0.0145	0.0001	—	0.0073	—	—	1.0000
0.0084	0.0020	0.0683	0.0068	0.1008	0.0000	0.0001	0.0018	—	0.0000	1.0000
0.0085	0.0020	0.0687	0.0068	0.1010	0.0000	0.0001	0.0018	—	0.0002	1.0000

12(4) 令和2年度税目別県税事務所対前年比

所名	区分	県民税					事業税		地方消費税		不動産 取得税
		個人			法人	利子割	個人	法人	譲渡割	貨物割	
		均等割 所得割	配当割	株式等 譲渡 所得割							
西 部	調定	103.3	92.0	174.8	75.4	114.9	104.5	96.0	—	—	96.6
	収入	102.9	92.0	174.8	74.7	114.9	104.1	94.6	—	—	96.3
東 部	調定	100.8	—	—	66.8	89.8	104.3	93.3	—	—	85.5
	収入	100.9	—	—	66.2	89.8	105.1	91.7	—	—	85.0
北 部	調定	99.2	—	—	77.4	123.1	103.2	100.4	—	—	69.6
	収入	99.8	—	—	77.5	123.1	103.0	100.3	—	—	71.0
本 庁	調定	—	—	—	—	—	—	—	121.8	90.0	—
	収入	—	—	—	—	—	—	—	121.8	90.0	—
計	調定	102.4	92.0	174.8	74.0	111.1	104.5	95.6	121.8	90.0	94.0
	収入	102.2	92.0	174.8	73.3	111.1	104.3	94.2	121.8	90.0	93.7

(注) 1 調定は現年課税分, 収入は現年課税分と滞納繰越分の合計額である。

2 令和元年10月1日に導入。

3 令和元年9月30日に廃止, 見直し。

(単位：%)

県たばこ 税	ゴルフ場 利用税	軽油 引取税	自動車税		鉱区税	狩猟税	産業廃棄 物埋立税	旧法		県税計
			環境性能割 (注2)	種別割 (注2)				自動車取得 税(注3)	自動車税 (注3)	
—	95.6	95.3	—	—	—	96.0	—	—	0.0	98.0
—	95.0	95.4	—	—	—	95.9	—	—	0.2	97.3
—	—	—	—	—	—	99.8	—	—	0.0	96.7
—	—	—	—	—	—	99.8	—	—	0.2	96.3
—	—	—	—	—	—	97.7	—	—	0.0	97.8
—	—	—	—	—	—	97.7	—	—	0.1	98.1
95.5	—	—	208.5	442.0	99.3	—	92.6	—	—	112.3
95.5	—	—	208.5	442.0	99.3	—	92.6	—	—	112.3
95.5	95.6	95.3	208.5	12,159.3	99.3	97.3	92.6	—	0.0	101.0
95.5	95.0	95.4	208.5	12,125.2	99.3	97.2	92.6	—	0.2	100.6



## 令和 2 年度 課 税 状 況



# 1 調定件数(税目別)

(単位：件，%)

税 目	令和2年度 ①	令和元年度 ②	平成30年度 ③	前 年 比 率	
				本 年	前 年
				①/②×100	②/③×100
総 件 数	4,224,737	4,251,492	4,243,216	99.4	100.2
(内 訳)					
普 通 税	4,220,751	4,247,137	4,238,894	99.4	100.2
個人県民税	2,864,672	2,842,527	2,810,060	100.8	101.2
均等割・所得割	2,856,115	2,833,821	2,801,706	100.8	101.1
配当割	8,004	8,172	7,833	97.9	104.3
株式等譲渡所得割	553	534	521	103.6	102.5
法人県民税	139,889	142,676	139,229	98.0	102.5
県民税利子割	7,873	8,164	8,294	96.4	98.4
個人事業税	48,255	47,033	40,606	102.6	115.8
法人事業税	62,618	66,856	64,633	93.7	103.4
地方消費税譲渡割	12	12	12	100.0	100.0
地方消費税貨物割	12	12	12	100.0	100.0
不動産取得税	31,940	33,587	33,037	95.1	101.7
県たばこ税	1,727	828	2,855	208.6	29.0
ゴルフ場利用税	562	569	569	98.8	100.0
軽油引取税	3,104	3,195	3,245	97.2	98.5
自動車税	1,055,660	59,011	-	1,788.9	-
環境性能割	48,368	24,767	-	195.3	-
(注2) 種別割	1,007,292	34,244	-	2,941.5	-
(注2)					
鉱区税	102	105	105	97.1	100.0
目 的 税	3,986	4,355	4,322	91.5	100.8
狩 猟 税	3,830	3,859	3,831	99.2	100.7
産業廃棄物埋立税	156	496	491	31.5	101.0
旧自動車取得税	0	58,719	114,754	0.0	51.2
(注3)					
自動車税	4,325	983,843	1,021,483	0.4	96.3
法 (注3)					

(注) 1 令和元年10月1日に導入。

2 令和元年9月30日に廃止，見直し。

3 旧法分(自動車取得税，自動車税)は普通税に含む。

2 令和2年度月別調定状況構成比(現年課税分)

税 目		月				
		4	5	6	7	8
県 民 税	個 人	11.5	0.0	0.1	81.1	0.0
		11.5	11.5	11.6	92.7	92.7
	均 等 割 ・ 所 得 割	12.2	0.0	0.0	86.2	0.0
		12.2	12.2	12.2	98.4	98.4
	配 当 割	3.5	0.7	2.2	18.0	0.8
		3.5	4.2	6.4	24.4	25.2
	株 式 等 譲 渡 所 得 割	0.1	0.1	0.0	0.1	0.2
		0.1	0.2	0.2	0.3	0.5
	法 人	5.8	38.2	6.0	5.8	7.2
		5.8	44.0	50.0	55.8	63.0
利 子 割	7.3	10.9	5.5	8.4	8.7	
	7.3	18.2	23.7	32.1	40.8	
事 業 税	個 人	0.0	0.0	1.2	0.9	94.5
		0.0	0.0	1.2	2.1	96.6
法 人	5.1	29.1	4.3	4.4	7.3	
	5.1	34.2	38.5	42.9	50.2	
地 方 消 費 税	譲 渡 割	8.5	1.4	10.2	21.4	0.0
		8.5	9.9	20.1	41.5	41.5
貨 物 割	8.5	14.9	7.1	4.7	0.0	
	8.5	23.4	30.5	35.2	35.2	
不 動 産 取 得 税	17.4	6.9	6.4	7.8	10.8	
	17.4	24.3	30.7	38.5	49.3	
県 た ば こ 税	8.4	7.9	8.0	8.4	8.6	
	8.4	16.3	24.3	32.7	41.3	
ゴ ル フ 場 利 用 税	8.3	5.6	7.7	7.6	7.9	
	8.3	13.9	21.6	29.2	37.1	
軽 油 引 取 税	8.9	8.1	7.2	8.0	8.4	
	8.9	17.0	24.2	32.2	40.6	
自 動 車 税	環 境 性 能 割 ( 注 1 )	5.7	5.2	7.2	7.8	6.8
		5.7	10.9	18.1	25.9	32.7
	種 別 割 ( 注 1 )	0.6	100.4	△ 0.2	△ 0.1	△ 0.1
鉦 区 税	0.0	100.0	0.0	0.0	0.0	
	0.0	100.0	100.0	100.0	100.0	
狩 猟 税	0.0	0.0	0.0	0.0	0.0	
	0.0	0.0	0.0	0.0	0.0	
産 業 廃 棄 物 埋 立 税	27.9	0.0	0.0	24.8	0.2	
	27.9	27.9	27.9	52.7	52.9	
旧 法	自 動 車 取 得 税	-	-	-	-	-
	( 注 2 )	-	-	-	-	-
	自 動 車 税	1.2	0.0	36.9	0.0	0.0
( 注 2 )	1.2	1.2	38.1	38.1	38.1	
県 税 合 計	7.8	19.9	4.3	28.3	4.2	
	7.8	27.7	32.0	60.3	64.5	

(注) 1 上段は単月，下段は累計である。  
2 令和元年10月1日に導入。  
3 令和元年9月30日に廃止，見直し。



(単位：%)

9	10	11	12	1	2	3以降
0.0	0.1	0.0	0.2	5.4	0.0	1.6
92.7	92.8	92.8	93.0	98.4	98.4	100.0
0.0	0.0	0.0	0.0	0.0	0.0	1.6
98.4	98.4	98.4	98.4	98.4	98.4	100.0
0.8	2.1	0.5	5.2	65.4	0.5	0.3
26.0	28.1	28.6	33.8	99.2	99.7	100.0
0.1	0.1	0.2	0.2	98.6	0.1	0.2
0.6	0.7	0.9	1.1	99.7	99.8	100.0
3.1	5.2	16.6	1.7	2.0	5.9	2.5
66.1	71.3	87.9	89.6	91.6	97.5	100.0
8.0	7.5	6.6	8.6	14.8	7.5	6.2
48.8	56.3	62.9	71.5	86.3	93.8	100.0
0.8	0.7	0.2	0.5	0.7	0.6	△ 0.1
97.4	98.1	98.3	98.8	99.5	100.1	100.0
2.3	4.3	30.2	2.0	2.6	6.1	2.3
52.5	56.8	87.0	89.0	91.6	97.7	100.0
5.9	14.0	5.3	7.1	18.1	0.0	8.1
47.4	61.4	66.7	73.8	91.9	91.9	100.0
12.3	10.0	9.9	8.7	12.7	0.0	11.2
47.5	57.5	67.4	76.1	88.8	88.8	100.0
18.1	3.6	3.9	4.8	11.2	4.0	5.1
67.4	71.0	74.9	79.7	90.9	94.9	100.0
8.3	11.1	7.0	7.8	9.2	7.8	7.5
49.6	60.7	67.7	75.5	84.7	92.5	100.0
10.1	8.6	10.1	11.0	9.4	6.2	7.5
47.2	55.8	65.9	76.9	86.3	92.5	100.0
8.0	8.6	9.0	8.5	9.3	7.8	8.2
48.6	57.2	66.2	74.7	84.0	91.8	100.0
9.8	9.0	8.9	9.7	8.2	9.4	12.3
42.5	51.5	60.4	70.1	78.3	87.7	100.0
△ 0.1	△ 0.1	△ 0.1	△ 0.1	△ 0.1	△ 0.1	0.0
100.5	100.4	100.3	100.2	100.1	100.0	100.0
0.0	0.0	0.0	0.0	0.0	0.0	0.0
100.0	100.0	100.0	100.0	100.0	100.0	100.0
0.0	90.6	8.2	1.0	0.1	0.2	△ 0.1
0.0	90.6	98.8	99.8	99.9	100.1	100.0
0.0	22.3	0.0	0.0	24.7	0.0	0.1
52.9	75.2	75.2	75.2	99.9	99.9	100.0
-	-	-	-	-	-	-
-	-	-	-	-	-	-
20.0	0.0	0.0	28.2	0.0	0.0	13.7
58.1	58.1	58.1	86.3	86.3	86.3	100.0
3.4	5.3	10.0	3.2	7.3	2.5	3.8
67.9	73.2	83.2	86.4	93.7	96.2	100.0

### 3 県税事務所別個人県民税(均等割・所得割)の課税状況(現年課税分)

#### 3(1) 納税義務者数

(単位：人，%)

所 名	納 税 義 務 者 数					
	総 数		均等割 のみの 者	所得割 のみの 者	均 等 割 と 所 得 割 の 者	分離課 税の者
	人 員	構 成 比				
平成 26 年度 総計	1,354,648	—	94,636	105	1,252,485	7,422
平成 27 年度 総計	1,360,893	—	94,196	0	1,258,876	7,821
平成 28 年度 総計	1,379,049	—	95,889	0	1,275,450	7,710
平成 29 年度 総計	1,391,984	—	95,159	0	1,289,876	6,949
平成 30 年度 総計	1,400,700	—	97,548	0	1,296,062	7,090
令和 元 年度 総計	1,422,821	—	100,817	0	1,315,264	6,740
<b>令和 2 年度 総計</b>	<b>1,434,065</b>	<b>100.0</b>	<b>99,050</b>	<b>0</b>	<b>1,328,327</b>	<b>6,778</b>
伸 率 (内 訳)	100.8	—	98.2	—	101.0	100.6
西 部	1,017,111	70.9	64,554	0	947,498	5,149
東 部	373,027	26.0	28,586	0	343,003	1,438
北 部	43,927	3.1	5,910	0	37,826	191

#### 3(2) 課税額

所 名	課					
	総 額			普 通 徴 収 分		
	均 等 割	所 得 割	計	均 等 割	所 得 割	計
平成 26 年度 総計	2,689,148,774	94,865,293,872	97,554,442,646	679,502,902	19,555,883,691	20,235,386,593
平成 27 年度 総計	2,702,454,729	97,289,840,422	99,992,295,151	654,229,568	19,578,751,914	20,232,981,482
平成 28 年度 総計	2,739,591,772	98,974,800,247	101,714,392,019	644,468,055	19,949,694,134	20,594,162,189
平成 29 年度 総計	2,769,387,623	101,714,753,643	104,484,141,266	625,015,823	21,121,133,855	21,746,149,678
平成 30 年度 総計	2,784,589,459	76,801,539,909	79,586,129,368	616,245,304	14,831,322,662	15,447,567,966
令和 元 年度 総計	2,812,004,310	77,739,869,838	80,551,874,148	605,003,498	14,547,585,140	15,152,588,638
<b>令和 2 年度 総計</b>	<b>2,835,097,553</b>	<b>79,744,183,257</b>	<b>82,579,280,810</b>	<b>552,991,364</b>	<b>14,747,580,199</b>	<b>15,300,571,563</b>
伸 率 (内 訳)	100.8	102.6	102.5	91.4	101.4	101.0
西 部	2,004,967,543	53,229,169,309	55,234,136,852	388,959,754	10,230,807,959	10,619,767,713
東 部	743,246,700	24,272,082,098	25,015,328,798	145,276,900	4,142,483,300	4,287,760,200
北 部	86,883,310	2,242,931,850	2,329,815,160	18,754,710	374,288,940	393,043,650

個人県民税賦課異動報告書より。(現年課税分＝本年度分＋過年度分…特別徴収分の翌年度調定分を含む。)

(単位：円，%)

税			額			分離課税に係る 所得割額
年金特別徴収分			給与特別徴収分			
均等割	所得割	計	均等割	所得割	計	
322,939,829	3,888,643,236	4,211,583,065	1,686,706,043	70,383,659,599	72,070,365,642	1,037,107,346
323,194,130	3,689,337,300	4,012,531,430	1,725,031,031	73,043,283,688	74,768,314,719	978,467,520
332,143,760	3,764,553,829	4,096,697,589	1,762,979,957	74,331,204,371	76,094,184,328	929,347,913
346,136,100	3,884,320,722	4,230,456,822	1,798,235,700	75,788,492,276	77,586,727,976	920,806,790
347,192,489	3,036,901,846	3,384,094,335	1,821,151,666	57,980,708,172	59,801,859,838	952,607,229
347,462,283	3,000,457,275	3,347,919,558	1,859,538,529	59,281,185,269	61,140,723,798	910,642,154
<b>346,130,025</b>	<b>3,042,741,739</b>	<b>3,388,871,764</b>	<b>1,935,976,164</b>	<b>60,997,564,893</b>	<b>62,933,541,057</b>	<b>956,296,426</b>
99.6	101.4	101.2	104.1	102.9	102.9	105.0
239,490,125	1,975,233,799	2,214,723,924	1,376,517,664	40,336,825,260	41,713,342,924	686,302,291
94,297,800	962,396,730	1,056,694,530	503,672,000	18,919,136,433	19,422,808,433	248,065,635
12,342,100	105,111,210	117,453,310	55,786,500	1,741,603,200	1,797,389,700	21,928,500

#### 4 法人県民税の課税状況(現年課税分)

区 分	総 調 定 額	均 等 割		法 人 税 割 調 定 額			確 定 法	
		納 税 義 務 者 数	調 定 額	現 事 業 分 年 度 分	過 事 業 分 年 度 分	計		事 業 年 度 数
							平 成 26 年 度 総 計	
平 成 27 年 度 総 計	15,987,846	68,886	3,682,473	12,132,353	173,020	12,305,373	67,848	
平 成 28 年 度 総 計	15,004,923	69,458	3,826,975	10,934,430	243,518	11,177,948	68,321	
平 成 29 年 度 総 計	14,099,488	70,021	3,800,692	10,121,916	176,880	10,298,796	68,935	
平 成 30 年 度 総 計	14,702,474	70,387	3,826,874	10,748,627	126,973	10,875,600	69,444	
令 和 元 年 度 総 計	14,030,355	70,860	3,860,992	10,042,390	126,973	10,169,363	69,819	
<b>令 和 2 年 度 総 計</b>	<b>10,392,700</b>	<b>71,328</b>	<b>3,838,284</b>	<b>6,431,042</b>	<b>123,374</b>	<b>6,554,416</b>	<b>70,270</b>	
普通法人	分割 本県本店分	1,923,988	2,655	180,132	1,683,596	60,260	1,743,856	2,618
	法人 他県本店分	5,328,054	9,515	2,143,336	3,149,828	34,890	3,184,718	9,275
	県 内 法 人	2,778,883	55,291	1,393,789	1,357,661	27,433	1,385,094	54,584
	計	10,030,925	67,461	3,717,257	6,191,085	122,583	6,313,668	66,477
特 別 法 人	291,726	1,205	70,663	220,440	623	221,063	1,200	
公 益 法 人	50,906	1,583	32,935	17,923	48	17,971	1,552	
寮等のみを有する法人	331	6	331	—	—	—	—	
人 格 な き 社 団 等	10,678	455	9,378	1,180	120	1,300	426	
清 算 法 人	8,134	618	7,720	414	0	414	615	

(単位：千円)

現 事 業 年 度 分 内 訳							
人 税 割 額	確定法人税割額に対応する前年度分の中間申告額		確定申告が翌年度になる中間申告額		確定申告が翌年度となる見込納付額		中間納付額の歳出還付額
税 額	事業年度数	税 額	事業年度数	税 額	事業年度数	税 額	
13,108,135	9,627	3,975,427	10,659	4,622,592	84	59,833	253,016
13,118,526	10,493	4,518,841	11,146	3,107,288	102	48,680	376,207
9,895,172	10,971	3,040,478	11,780	3,763,450	103	45,969	270,021
9,720,241	11,580	3,683,332	12,287	3,661,088	117	70,045	353,874
10,117,590	12,086	3,575,023	12,556	3,818,671	126	107,738	279,651
9,651,920	12,321	3,736,850	13,150	3,627,690	203	108,503	391,127
<b>8,423,206</b>	<b>12,907</b>	<b>3,519,038</b>	<b>12,712</b>	<b>1,061,426</b>	<b>205</b>	<b>53,337</b>	<b>412,071</b>
2,220,586	930	935,099	886	306,040	18	18,256	73,813
4,316,368	4,507	1,967,393	4,337	556,291	145	33,029	211,533
1,646,336	7,470	616,546	7,489	199,095	41	2,051	126,725
8,183,290	12,907	3,519,038	12,712	1,061,426	204	53,336	412,071
220,400	—	—	—	—	—	—	—
17,923	—	—	—	—	—	—	—
—	—	—	—	—	—	—	—
1,179	—	—	—	—	1	1	—
414	—	—	—	—	—	—	—

## 5 県民税利子割

### 5(1) 利子等種類別課税状況

所 名	総 額	公 社			
		一般公社債利子	銀行預金利子	銀行以外の金融 機関の預貯金利子	勤務先預金等 の 利 子
課 税 支 払 額	17,591,674,354	48,316,007	7,292,721,997	4,843,012,546	974,391,358
非 課 税 支 払 額	722,883,704	192,104	224,505,324	489,408,498	1,906,327
〔 非居住者外国 法人に係る額 〕	43,405,739	23,443	40,923,618	2,036,427	405,115
<b>税 額</b>	<b>783,924,698</b>	<b>2,294,406</b>	<b>360,603,312</b>	<b>229,227,417</b>	<b>48,546,984</b>
( 内 訳 )					
西 部	675,490,333	767,168	349,509,945	167,557,117	47,786,785
東 部	98,494,941	1,526,922	11,093,367	57,603,015	758,106
北 部	9,939,424	316	0	4,067,285	2,093
所 名	公募証券投資信託の収益の分配等			金 融 類	
	私募公社債等 運用投資信託	社債的受益証券	公募国外証券 投資信託	懸賞金付預貯金 等の懸賞金等	定期積金の 給付補てん金
課 税 支 払 額	0	330,000	0	514,419,937	82,727,376
非 課 税 支 払 額	0	0	0	0	0
〔 非居住者外国 法人に係る額 〕	0	0	0	0	0
<b>税 額</b>	<b>—</b>	<b>16,500</b>	<b>—</b>	<b>25,831,147</b>	<b>3,620,734</b>
( 内 訳 )					
西 部	0	16,500	0	25,028,502	2,100,328
東 部	0	0	0	694,100	1,390,307
北 部	0	0	0	108,545	130,099

(注) 非課税支払額のうち「金融類似商品」の内訳は未集計のため、総額のみ計上

(単位：円)

債 利 子 等					私券証券投資信託の収益の分配等
合同運用信託 の収益の分配	私募公社債投資信託 の収益の分配	郵便貯金の利子	国外一般公社債等の 利 子 等	生 命 保 険 等 の 差 益	私募証券投資信託
27,368,670	2,756	299,618	131,250	90,071,542	0
947,834	0	387	0	5,742,767	0
16,851	0	0	0	0	0
<b>1,348,879</b>	<b>124</b>	<b>8,435</b>	<b>6,562</b>	<b>4,503,055</b>	—
1,293,614	124	8,435	6,562	4,503,055	0
55,265	0	0	0	0	0
0	0	0	0	0	0
似 商 品					
掛金の給付 補てん金	抵当証券の利息	貴金属の売買	外貨建預金 の 差 益	一時払養老保険	
0	0	0	30,162	3,717,851,135	
0	0	0	0	0	
0	0	0	0	0	
—	—	—	<b>1,508</b>	<b>107,915,635</b>	
0	0	0	0	76,912,198	
0	0	0	1,508	25,372,351	
0	0	0	0	5,631,086	

5(2) 金融機関別課税状況

所名	総調定額		都市銀行		地方銀行		信託銀行		長期信用銀行	
	税額	件数	税額	件数	税額	件数	税額	件数	税額	件数
総計	783,924,698	7,873	7,031,132	120	77,596,133	406	28,268,760	119	7,146,890	17
(内訳)										
西部	675,490,333	5,938	4,534,325	70	77,222,138	336	19,988,775	96	7,146,890	17
東部	98,494,941	1,594	2,496,807	50	373,995	70	8,279,985	23	0	0
北部	9,939,424	341	0	0	0	0	0	0	0	0
所名	農業協同組合		漁業協同組合		生命保険会社		損害保険会社		証券会社	
	税額	件数	税額	件数	税額	件数	税額	件数	税額	件数
総計	192,266,666	2,919	4,952,479	164	5,055,776	52	1,064,216	46	6,722	3
(内訳)										
西部	135,598,211	2,344	3,670,062	115	5,055,664	51	1,064,216	46	6,722	3
東部	49,183,743	297	1,282,417	49	112	1	0	0	0	0
北部	7,484,712	278	0	0	0	0	0	0	0	0



(単位：円)

信用金庫		信用組合		金融公庫		労働金庫	
税額	件数	税額	件数	税額	件数	税額	件数
34,045,924	1,174	119,168,683	2,394	2,215,082	45	14,582,661	152
28,295,092	1,097	95,617,340	1,435	1,216,128	30	6,457,234	78
4,970,314	50	23,340,133	935	998,954	15	6,662,443	62
780,518	27	211,210	24	0	0	1,462,984	12
郵政公社		勤務先預金		その他金融		日本銀行	
税額	件数	税額	件数	税額	件数	税額	件数
241,996,299	68	47,624,216	161	903,059	33	—	—
241,996,299	68	46,931,083	125	690,154	27	0	0
0	0	693,133	36	212,905	6	0	0
0	0	0	0	0	0	0	0

5(3) 県税事務所別営業所数

令和3年3月31日現在

所名	総数	営業所数							
		銀行等	郵便局	信用金庫等	農林中央 金庫等	証券会社	保険会社等	社内預金 実施企業	その他
総計	597	56	4	170	191	14	22	41	99
(内訳)									
西部	386	42	4	119	105	10	21	25	60
東部	194	13	0	48	74	4	1	16	38
北部	17	1	0	3	12	0	0	0	1

## 6 県民税配当割の課税状況

(単位：円)

年 度	総 額	上場株式等の配当等	公募証券投資信託
平成 26 年度 総 計	5,022,444,377	1,032,797,475	253,553,696
平成 27 年度 総 計	3,806,858,793	1,058,092,093	135,352,005
平成 28 年度 総 計	2,374,364,222	1,073,762,367	55,162,685
平成 29 年度 総 計	3,315,959,747	1,163,029,606	76,243,596
平成 30 年度 総 計	2,683,844,181	1,242,413,173	30,070,834
令和 元 年度 総 計	3,156,907,364	1,285,440,057	45,908,312
令和 2 年度 総 計	<b>2,904,621,537</b>	<b>1,192,573,624</b>	<b>36,714,296</b>
( 課 税 支 払 額 )	67,269,541,081	23,855,713,091	735,443,076
( 非 課 税 支 払 額 )	41,326,416,254	16,976,581,916	7,776,816,114
年 度	特定投資法人の 投資口の配当等	特定公社債割引債	源泉徴収選択 口座内配当等
平成 26 年度 総 計	—	—	3,736,093,206
平成 27 年度 総 計	—	9,840,109	2,603,574,586
平成 28 年度 総 計	—	59,077,540	1,186,361,630
平成 29 年度 総 計	—	52,702,047	2,023,984,498
平成 30 年度 総 計	—	44,314,657	1,367,045,517
令和 元 年度 総 計	—	64,060,273	1,761,498,722
令和 2 年度 総 計	—	<b>64,641,153</b>	<b>1,610,692,464</b>
( 課 税 支 払 額 )	—	1,293,591,233	41,384,793,681
( 非 課 税 支 払 額 )	—	954,835,213	15,618,183,011

## 7 県民税株式等譲渡所得割の課税状況

(単位：円)

年 度	特定株式等譲渡所得
平成 26 年度 総 計	2,709,408,693
平成 27 年度 総 計	3,451,437,233
平成 28 年度 総 計	1,301,667,583
平成 29 年度 総 計	3,098,394,074
平成 30 年度 総 計	1,939,893,429
令和 元 年度 総 計	1,651,223,312
令和 2 年度 総 計	<b>2,885,882,070</b>
( 課 税 支 払 額 )	76,094,517,056
( 還 付 分 支 払 額 )	23,605,182,282
( 非 課 税 支 払 額 )	0

## 8 個人事業税

### 8(1) 所得階層別所得金額

区 分	総 額		3,000,000円以下		3,000,000円超 3,500,000円以下	
	人 員	所 得 金 額	人 員	所 得 金 額	人 員	所 得 金 額
総 計	23,879	145,639,207	924	2,668,441	4,035	12,907,409
所得税課税者	22,360	139,627,398	814	2,359,348	3,604	11,556,997
所得税失格者	1,519	6,011,809	110	309,093	431	1,350,412
第 1 種 事 業	19,537	116,470,127	762	2,214,279	3,295	10,554,065
所得税課税者	18,327	111,674,381	678	1,973,234	2,959	9,506,636
所得税失格者	1,210	4,795,746	84	241,045	336	1,047,429
第 2 種 事 業	71	528,145	2	3,000	7	22,624
所得税課税者	66	513,479	1	3,000	5	16,293
所得税失格者	5	14,666	1	0	2	6,331
第 3 種 事 業	4,271	28,640,935	160	451,162	733	2,330,720
あん摩業等以外のもの	4,128	28,010,505	147	421,264	695	2,215,836
所得税課税者	3,848	26,890,206	124	357,651	615	1,961,094
所得税失格者	280	1,120,299	23	63,613	80	254,742
あん摩業等	143	630,430	13	29,898	38	114,884
所得税課税者	119	549,332	11	25,463	25	72,974
所得税失格者	24	81,098	2	4,435	13	41,910

- (注) 1 2以上の業種を兼業するものは、主たる業種に計上した。  
 2 所得金額は、事業主控除前の年所得金額である。  
 3 年の途中で廃業したものは、年所得に換算した所得階層に計上した。  
 4 県外分割も含んで計上した。  
 5 令和2年度分のみ計上した。

(単位：人，千円)

3,500,000円超 4,000,000円以下		4,000,000円超 5,000,000円以下		5,000,000円超 10,000,000円以下		10,000,000円超	
人員	所得金額	人員	所得金額	人員	所得金額	人員	所得金額
3,295	12,157,355	4,488	21,151,261	8,108	53,769,317	2,689	42,985,424
2,989	11,061,215	4,409	19,352,036	7,864	52,434,912	2,680	42,862,890
306	1,096,140	419	1,799,225	244	1,334,405	9	122,534
2,741	10,109,256	3,677	17,598,383	6,722	44,454,501	2,000	31,539,643
2,501	9,249,846	3,677	16,141,393	6,520	43,372,612	1,992	31,430,660
240	859,410	340	1,456,990	202	1,081,889	8	108,983
9	33,800	14	58,494	22	148,803	17	261,424
9	33,800	12	50,159	22	148,803	17	261,424
0	0	2	8,335	0	0	0	0
545	2,014,299	797	3,494,384	1,364	9,166,013	672	11,184,357
517	1,910,221	773	3,388,977	1,326	8,910,716	670	11,163,491
453	1,680,546	703	3,082,775	1,284	8,658,200	669	11,149,940
64	229,675	70	306,202	42	252,516	1	13,551
28	104,078	24	105,407	38	255,297	2	20,866
26	97,023	17	77,709	38	255,297	2	20,866
2	7,055	7	27,698	0	0	0	0

## 8(2) 業種別課税所得

(単位：人、千円)

業 種	課 税 人 員			所 得 金 額			事 業 主 控 除 額	課 税 所 得 金 額
	所 得 税 課 税 者	所 得 税 失 格 者	計	所 得 税 課 税 者	所 得 税 失 格 者	計		
総 計	23,204	1,519	24,723	145,963,697	6,011,809	151,975,506	70,313,237	81,662,269
(内 訳)								
第 1 種 事 業	18,886	1,210	20,096	115,801,754	4,795,746	120,597,500	57,122,587	63,474,913
物 品 販 売 業	1,325	114	1,439	7,429,393	446,403	7,875,796	4,068,971	3,806,825
不 動 産 貸 付 業	7,039	81	7,120	55,415,179	325,136	55,740,315	20,302,783	35,437,532
製 造 業	632	54	686	3,436,515	215,176	3,651,691	1,947,602	1,704,089
運 送 業	483	34	517	2,230,697	123,406	2,354,103	1,467,163	886,940
駐 車 場 業	286	5	291	1,445,859	17,078	1,462,937	816,601	646,336
請 負 業	7,671	775	8,446	38,378,938	3,116,181	41,495,119	24,072,043	17,423,076
印 刷 業	17	1	18	82,994	840	83,834	49,059	34,775
旅 館 業	25	0	25	128,848	0	128,848	71,050	57,798
料 理 店 業	126	11	137	608,840	34,365	643,205	375,797	267,408
飲 食 店 業	857	106	963	4,303,496	398,166	4,701,662	2,715,872	1,985,790
代 理 業	149	15	164	766,352	60,777	827,129	465,210	361,919
そ の 他	276	14	290	1,574,643	58,218	1,632,861	770,436	862,425
第 2 種 事 業	81	5	86	705,064	14,666	719,730	243,162	476,568
畜 産 業	1	1	2	3,969	4,080	8,049	5,800	2,249
水 産 業	80	4	84	701,095	10,586	711,681	237,362	474,319
薪 炭 製 造 業	0	0	0	0	0	0	0	0
第 3 種 事 業	4,237	304	4,541	29,456,879	1,201,397	30,658,276	12,947,488	17,710,788
医 業	270	0	270	2,436,957	0	2,436,957	763,187	1,673,770
税 理 士 業	556	14	570	5,348,681	52,066	5,400,747	1,647,203	3,753,544
理 容 業	222	41	263	995,307	158,288	1,153,595	746,509	407,086
そ の 他	3,046	225	3,271	20,041,529	909,945	20,951,474	9,326,316	11,625,158
あ ん 摩 業 等	143	24	167	634,405	81,098	715,503	464,273	251,230

- (注) 1 2以上の業種を兼業するものは、主たる業種に計上した。  
2 県外分割も含んで計上した。  
3 令和2年度分のみ計上した。  
4 あん摩業等は、あん摩等の事業及び装蹄師業の合計である。

## 8(3) 県税事務所別課税状況

(単位：人，千円)

所 名	課 税 人 員			所 得 金 額			事 業 主 控 除 額	課税所得 金 額
	所 得 税 者 課 税 者	所 得 税 者 失 格 者	計	所 得 税 者 課 税 者	所 得 税 者 失 格 者	計		
平成26年度総計	19,862	1,130	20,992	124,351,931	4,224,874	128,576,805	59,751,143	68,825,662
平成27年度総計	21,018	1,124	22,142	131,224,649	4,152,055	135,376,704	62,815,047	72,561,657
平成28年度総計	21,556	1,146	22,702	135,846,658	4,320,949	140,167,607	64,572,909	75,594,698
平成29年度総計	21,910	1,248	23,158	137,032,854	4,703,632	141,736,486	65,728,616	76,007,870
平成30年度総計	22,160	1,397	23,557	137,409,527	5,325,285	142,734,812	66,751,607	75,983,205
令和元年度総計	22,391	1,488	23,879	139,753,041	5,886,166	145,639,207	67,922,674	77,716,533
令和2年度総計 (内 訳)	23,204	1,519	24,723	145,963,697	6,011,809	151,975,506	70,365,437	81,610,069
西 部	17,263	1,096	18,359	112,263,897	4,365,983	116,629,880	52,319,606	64,310,274
東 部	5,479	402	5,881	31,185,225	1,575,080	32,760,305	16,675,334	16,084,971
北 部	462	21	483	2,514,575	70,746	2,585,321	1,370,497	1,214,824

## 8(4) 分割個人の所得金額

(単位：人，千円)

区 分	本 県 本 店 分			他 県 本 店 分		
	課 税 人 員	課 税 所 得 金 額			課 税 人 員	分 割 を 受 け た 課 税 所 得 金 額
		本 県 分	他 県 分	計		
平成 26 年 度 総 計	7	17,025	15,293	32,318	5	13,243
平成 27 年 度 総 計	5	19,897	14,462	34,359	5	15,550
平成 28 年 度 総 計	6	13,320	7,285	20,605	8	21,732
平成 29 年 度 総 計	6	11,611	10,543	22,154	10	18,082
平成 30 年 度 総 計	10	17,328	22,748	40,076	9	35,568
令 和 元 年 度 総 計	10	17,684	23,394	41,078	7	36,661
令 和 2 年 度 総 計	5	3,020	2,943	5,963	7	23,962
( 内 訳 )						
第 1 種 事 業	1	260	156	416	5	8,528
第 2 種 事 業	—	—	—	—	—	—
第 3 種 事 業	4	2,760	2,787	5,547	2	15,434

## 8(5) 事業専従者控除

(単位：人，千円)

区 分	総 数			青 色 申 告			白 色 申 告			
	納 税 者 数	専 従 者 数	給 与 (控 除) 額	納 税 者 数	専 従 者 数	給 与 額	納 税 者 数	専 従 者 数	控 除 額	
平成 26 年 度 総 計	20,988	6,822	14,778,932	18,298	6,425	14,439,237	2,690	397	339,695	
平成 27 年 度 総 計	22,142	7,168	15,543,570	19,476	6,774	15,205,940	2,666	394	337,630	
平成 28 年 度 総 計	22,702	7,267	15,839,337	19,987	6,902	15,531,102	2,715	365	308,235	
平成 29 年 度 総 計	23,158	7,253	15,619,641	20,491	6,908	15,330,708	2,667	345	288,933	
平成 30 年 度 総 計	23,557	7,209	15,258,888	20,978	6,900	15,000,182	2,579	309	258,706	
令 和 元 年 度 総 計	23,879	7,056	14,831,620	21,320	6,785	14,603,723	2,559	271	227,897	
令 和 2 年 度 総 計	24,723	7,308	15,221,357	22,184	7,026	14,979,922	2,539	282	241,435	
( 内 訳 )										
第 1 種 事 業	20,096	5,483	10,869,251	17,821	5,223	10,646,736	2,275	260	222,515	
第 2 種 事 業	86	62	319,865	81	62	319,865	5	0	0	
第 3 種 事 業	あ ん 摩 業 等 以 外	4,371	1,688	3,895,498	4,123	1,667	3,877,438	248	21	18,060
		あ ん 摩 業 等	170	75	136,743	159	74	135,883	11	1



## 8(6) 事業税の非課税所得

(単位：人，千円)

業 種	法 人			個 人	
	法 人 数	事業年度数	所 得 金 額	人 員	所 得 金 額
林 業	1	1	103	—	—
鉱 物 の 採 掘 事 業	—	—	—	—	—
農 業	224	224	359,807	—	—
計	225	225	359,910	—	—

## 9 法人事業税

### 9(1) 法人事業税の課税状況(現年課税分)

区 分	総 調 定 額	現 事 業				
		確 定 額			確 定 額 に 対 応 す る 前 年 度 分 の 中 間 申 告 額	
		事 業 年 度 数	所 得 ( 収 入 ) 金 額	税 額	事 業 年 度 数	税 額
平 成 26 年 度 総 計	54,397,839	67,247	1,453,213,207	54,487,468	9,474	17,469,055
平 成 27 年 度 総 計	59,273,584	67,776	1,537,306,601	59,878,185	10,408	19,497,914
平 成 28 年 度 総 計	68,047,104	68,275	1,579,896,276	75,261,094	10,962	25,319,281
平 成 29 年 度 総 計	77,768,228	68,893	1,604,696,805	74,499,963	11,591	27,987,105
平 成 30 年 度 総 計	84,094,373	69,408	1,703,564,429	79,519,279	12,072	27,923,615
令 和 元 年 度 総 計	83,065,278	69,758	1,635,111,475	80,222,306	12,345	28,824,316
令 和 2 年 度 総 計	79,372,604	70,167	1,568,761,472	76,301,495	12,946	28,783,242
( 内 訳 )						
所 得 課 税 分	75,684,806	69,836	1,167,023,860	72,549,784	12,779	26,856,040
普 通 法 人	73,882,823	64,528	1,128,515,924	70,753,800	12,779	26,856,040
{ 分 割 法 人 ( 本 県 本 店 分 )	18,375,390	2,590	232,739,511	17,541,782	941	7,176,530
{ 分 割 法 人 ( 他 県 本 店 分 )	37,461,500	9,154	634,844,851	36,850,298	4,663	14,845,958
{ 県 内 法 人	18,045,933	52,784	260,931,562	16,361,720	7,175	4,833,552
特 別 法 人	1,586,351	2,740	34,822,389	1,581,645	—	—
公 益 法 人	193,293	1,552	3,245,230	192,875	—	—
人 格 な き 社 団 等	11,108	401	251,554	10,304	—	—
清 算 法 人	11,231	615	188,763	11,160	—	—
収 入 金 課 税 分	3,687,798	331	401,737,612	3,751,711	167	1,927,202

- (注) 1 現事業年度分は、令和2年2月1日から令和3年1月31日までの間に終了する事業年度のもの及びそれ以後に終了する  
 2 事業年度数は、1年、6か月等の事業年度区分にかかわらず各事業年度毎に1件とした。  
 3 中間納付額の歳出還付額は、還付の確定したものを計上した。

(単位：千円)

年 度 分					過 事 業 年 度 分		
確定申告が翌年度 になる中間申告額		確定申告期限が翌年 度となる見込納付額		中間納付 額の歳出 還付額	調 定 額	所 得 (収 入) 金 額	調 定 額
事 業 年 度 数	税 額	事 業 年 度 数	税 額				
10,574	19,903,394	96	303,299	688,874	57,947,273	48,984,083	1,326,311
11,137	25,855,565	114	416,426	781,022	67,457,705	26,147,596	589,399
11,799	28,609,121	116	398,835	1,478,034	80,446,074	31,026,123	832,654
12,285	28,554,376	92	398,497	1,256,257	76,783,247	33,386,205	984,981
12,591	29,479,798	137	797,252	1,380,499	83,253,177	36,359,098	841,196
13,201	28,550,112	216	727,979	1,380,286	82,081,658	40,268,166	983,620
12,842	28,776,510	203	852,976	1,650,801	78,858,034	36,208,681	514,570
12,672	26,928,344	201	850,289	1,648,847	75,170,823	35,674,311	513,983
12,672	26,928,344	200	850,265	1,648,847	73,374,815	35,602,422	508,008
894	7,289,373	18	247,377	395,829	18,297,831	7,627,923	77,559
4,543	14,380,255	143	560,654	277,282	37,263,761	22,945,249	197,739
7,235	5,258,716	39	42,234	975,736	17,813,223	5,029,250	232,710
—	—	—	—	—	1,581,645	40,730	4,706
—	—	—	—	—	192,875	9,720	418
—	—	1	24	—	10,328	21,439	780
—	—	—	—	—	11,160	—	71
170	1,848,166	2	2,687	1,954	3,687,211	534,370	587

もので令和3年3月31日までに申告書が提出されたものである。

### 9(2) 本県本店分割法人及び県内法人の所得状況

区 分	総 額		年 所 得 400万円以下		400万円超 800万円以下	
	事 業 年度数	所 得 金 額	事 業 年度数	所 得 金 額	事 業 年度数	所 得 金 額
総 計	55,374	743,630,758	45,957	14,246,347	2,967	16,991,666
事業年度年2回法人	4	785	4	785	—	—
事業年度年1回法人	55,370	743,629,973	45,953	14,245,562	2,967	16,991,666
分 割 法 人 ( 軽 減 税 率 適 用 )	1,724	77,168,190	1,042	306,646	88	509,492
分 割 法 人 ( そ の 他 )	866	405,531,006	287	42,439	24	140,999
県 内 法 人	52,780	260,930,777	44,624	13,896,477	2,855	16,341,175

(注) 所得金額は、普通法人の現事業年度確定分であり、県外分割法人を除く。

### 9(3) 分割法人の所得状況

区 分	総 額			本	
	法 人 数	事業年度数	所 得 金 額	法 人 数	事業年度数
平成 26 年 度 総 計	13,126	15,021	784,049,943	2,627	2,881
平成 27 年 度 総 計	13,340	15,260	811,186,081	2,707	2,958
平成 28 年 度 総 計	13,498	15,412	904,274,212	2,750	3,000
平成 29 年 度 総 計	13,709	17,720	926,488,607	2,789	3,057
平成 30 年 度 総 計	13,932	15,923	997,806,259	2,802	3,066
令和 元 年 度 総 計	14,175	16,095	930,316,610	2,894	3,147
令和 2 年 度 総 計	14,254	16,241	892,773,682	2,944	3,198
( 内 訳 )					
現 事 業 年 度 分	11,641	11,744	867,584,362	2,590	2,590
過 事 業 年 度 分	2,613	4,497	25,189,320	354	608

(注) 総額の所得金額は、他県分を含まない。

(単位：千円)

800万円超 1,000万円以下		1,000万円超 5,000万円以下		5,000万円超 1億円以下		1億円超 10億円以下		年所得 10億円超	
事業 年度数	所得金額	事業 年度数	所得金額	事業 年度数	所得金額	事業 年度数	所得金額	事業 年度数	所得金額
850	7,607,453	3,871	86,227,215	812	56,760,779	829	224,744,536	88	337,052,762
—	—	—	—	—	—	—	—	—	—
850	7,607,453	3,871	86,227,215	812	56,760,779	829	224,744,536	88	337,052,762
36	322,679	273	7,127,996	120	8,216,456	158	43,783,924	7	16,900,997
7	63,381	124	3,588,264	86	6,279,268	267	90,697,282	71	304,719,373
807	7,221,393	3,474	75,510,955	606	42,265,055	404	90,263,330	10	15,432,392

(単位：千円)

県 本 店 分			他 県 本 店 分		
所得金額	所得金額の内訳		法人数	事業年度数	分割による本 県分所得金額
	本県分割額	他県分割額			
447,956,864	255,811,244	192,145,620	10,499	12,140	528,238,699
429,840,291	245,465,553	184,374,738	10,633	12,302	565,720,528
611,041,793	348,942,886	262,098,907	10,748	12,412	555,331,326
560,168,838	319,891,263	240,277,575	10,920	12,626	606,597,344
543,548,676	310,400,116	233,148,560	11,130	12,857	687,406,143
451,169,173	257,645,672	193,523,501	11,281	12,948	672,670,938
<b>419,425,977</b>	<b>239,518,332</b>	<b>179,907,645</b>	<b>11,310</b>	<b>13,043</b>	<b>653,255,350</b>
407,407,125	232,739,511	174,667,614	9,051	9,154	634,844,851
12,018,852	6,778,821	5,240,031	2,259	3,889	18,410,499

## 9(4) 収入金課税法人の状況

(単位：千円)

区分	総数	電気供給業	ガス供給業	生命保険事業	損害保険事業	少額短期保険業	貿易保険業
総計							
法人数	327	278	5	27	13	4	—
事業年度数	331	282	5	27	13	4	—
収入金額	401,949,009	181,478,779	15,595,827	142,455,113	61,910,476	508,814	—
県内分割法人							
法人数	12	9	3	—	—	—	—
事業年度数	12	9	3	—	—	—	—
収入金額	796,930,497	782,425,926	14,504,571	—	—	—	—
{ 本県分	162,727,752	148,879,535	13,848,217	—	—	—	—
{ 他県分	634,202,745	633,546,391	656,354	—	—	—	—
所得金額	36,600,828	34,172,473	2,428,355	—	—	—	—
県外分割法人							
法人数	57	14	1	27	13	2	—
事業年度数	57	14	1	27	13	2	—
収入金額	226,100,102	21,638,258	81,972	142,455,113	61,910,476	14,283	—
県内法人							
法人数	258	255	1	—	—	2	—
事業年度数	262	259	1	—	—	2	—
収入金額	13,121,155	10,960,986	1,665,638	—	—	494,531	—
所得金額	2,759,375	2,596,609	30,330	—	—	132,436	—

(注) 総計の収入金額には、他県分を含まない。

9(5) 資本金別法人数(本県本店分普通法人)

区 分	総 計	資 本 金 300万円 未 満	300万円 以 上 500万円 未 満	500万円 以 上 1,000万 円未満	1,000万 円以上 5,000万 円未満	5,000万 円以上 1億 円 未 満	1億 円 以 上 10億 円 未 満	10億 円 以 上 50億 円 未 満	50億 円 以 上
平成 26 年 度 総 計	52,551	5,058	21,483	7,380	17,185	1,021	351	51	22
平成 27 年 度 総 計	52,803	5,712	21,152	7,525	16,963	1,027	355	48	21
平成 28 年 度 総 計	52,964	6,373	20,687	7,709	16,736	1,043	350	44	22
平成 29 年 度 総 計	53,376	7,121	20,373	7,840	16,591	1,029	355	45	22
平成 30 年 度 総 計	53,659	7,793	20,018	7,961	16,432	1,036	351	46	22
令和 元 年 度 総 計	53,730	8,351	19,682	8,047	16,210	1,026	346	46	22
令和 2 年 度 総 計	<b>54,251</b>	<b>9,134</b>	<b>19,465</b>	<b>8,177</b>	<b>16,044</b>	<b>1,031</b>	<b>334</b>	<b>44</b>	<b>22</b>
( 内 訳 )									
利 益 法 人	19,323	3,122	5,972	2,803	6,559	578	237	36	16
欠 損 法 人	34,928	6,012	13,493	5,374	9,485	453	97	8	6
分 割 法 人	<b>2,555</b>	<b>155</b>	<b>266</b>	<b>195</b>	<b>1,363</b>	<b>336</b>	<b>187</b>	<b>34</b>	<b>19</b>
利 益 法 人	1,466	60	101	79	810	219	154	29	14
2 県にまたがるもの	832	57	90	62	492	84	42	4	1
3 県以上にまたがるもの	634	3	11	17	318	135	112	25	13
欠 損 法 人	1,089	95	165	116	553	117	33	5	5
2 県にまたがるもの	792	86	151	101	378	58	17	1	0
3 県以上にまたがるもの	297	9	14	15	175	59	16	4	5
県 内 法 人	<b>51,696</b>	<b>8,979</b>	<b>19,199</b>	<b>7,982</b>	<b>14,681</b>	<b>695</b>	<b>147</b>	<b>10</b>	<b>3</b>
利 益 法 人	17,857	3,062	5,871	2,724	5,749	359	83	7	2
欠 損 法 人	33,839	5,917	13,328	5,258	8,932	336	64	3	1
不 申 告 法 人	3,598	1,629	975	608	360	15	10	1	—
休 業 中 の 法 人	1,684	565	669	219	223	7	1	—	—
清 算 中 の 法 人	1,322	239	557	143	369	10	4	—	—
所 在 不 明 法 人	209	47	91	26	37	6	2	—	—

- (注) 1 収入金課税法人は含まない。  
2 年2回決算法人については、上期、下期のいずれかに利益があれば利益法人とした。  
3 資本金の区分は、事業年度の末日のものである。

### 9(6) 県税事務所別法人数

所 名	普 通 法 人								特 別 法 人			公 益 法 人	準 法 人 其 他	合 計
	非 分 割		県 内 分 割 ( 県 内 本 店 )		県 外 分 割 ( 県 外 本 店 )		計		非 分 割	県 内 分 割	県 外 分 割			
	1 年	半 年	1 年	半 年	1 年	半 年	1 年	半 年						
西 部	38,813	2	1,894	0	7,963	18	48,670	20	1,772	18	59	1,726	338	52,603
東 部	15,226	0	704	0	1,169	0	17,099	0	739	15	8	677	97	18,635
北 部	1,458	0	45	0	80	0	1,583	0	133	1	2	83	55	1,857
合 計	55,497	2	2,643	0	9,212	18	67,352	20	2,644	34	69	2,486	490	73,095

### 9(7) 決算期別法人数

区 分	普 通 法 人								特 別 法 人			公 益 法 人	準 法 人 其 他	合 計
	非 分 割		県 内 分 割 ( 県 内 本 店 )		県 外 分 割 ( 県 外 本 店 )		計		非 分 割	県 内 分 割	県 外 分 割			
	1 年	半 年	1 年	半 年	1 年	半 年	1 年	半 年						
2 月	3,667	0	155	0	559	0	4,381	0	62	0	2	6	16	4,467
3 月	9,346	1	794	0	4,308	11	14,448	12	962	20	38	2,253	344	18,077
4 月	4,045	0	140	0	227	0	4,412	0	128	1	0	6	6	4,553
5 月	4,871	0	186	0	381	2	5,438	2	159	2	2	19	13	5,635
6 月	5,590	1	236	0	557	1	6,383	2	177	1	3	21	10	6,597
7 月	4,465	0	169	0	302	4	4,936	4	213	4	6	15	16	5,194
8 月	5,122	0	206	0	403	0	5,731	0	209	3	4	30	14	5,991
9 月	6,064	0	246	0	670	0	6,980	0	228	1	6	28	16	7,259
10 月	2,832	0	89	0	220	0	3,141	0	58	1	0	4	3	3,207
11 月	2,177	0	65	0	190	0	2,432	0	20	0	1	5	4	2,462
12 月	5,296	0	257	0	1,174	0	6,727	0	404	1	7	90	39	7,268
1 月	2,022	0	100	0	221	0	2,343	0	24	0	0	9	9	2,385
合 計	55,497	2	2,643	0	9,212	18	67,352	20	2,644	34	69	2,486	490	73,095



## 9(8) 法人事業税業種別調定状況

(単位：千円，%)

別掲

業 種		令和元年度 (A)	令和2年度 (B)	元年度伸率	2年度伸率 (B) / (A)	令和2年度 構成比	令和2年度 地方法人特別税 + 特別法人事業税
製 造 業	食 品 ・ た ば こ	1,323,446	1,292,699	81.4	97.7	1.6	556,250
	織 維	874,929	794,094	97.4	90.8	1.0	258,670
	パ ル プ ・ 紙	245,528	273,500	92.4	111.4	0.3	133,256
	化 学	1,955,997	1,713,416	105.3	87.6	2.2	746,819
	ゴ ム	485,501	403,706	117.6	83.2	0.5	131,044
	窯 業	275,000	342,707	123.2	124.6	0.4	137,049
	鉄 鋼	2,096,828	1,094,239	107.3	52.2	1.4	351,672
	非 鉄 金 属	584,099	551,618	57.9	94.4	0.7	148,127
	金 属 製 品	1,484,765	1,363,936	92.8	91.9	1.7	503,625
	機 械	4,655,622	3,893,083	106.8	83.6	4.9	1,491,848
	電 気 機 器	3,611,179	2,653,230	151.5	73.5	3.3	920,473
	自 動 車	2,563,389	2,764,857	74.0	107.9	3.5	632,064
	造 船	758,735	643,447	108.7	84.8	0.8	185,089
	精 密 機 械	376,387	303,406	101.3	80.6	0.4	83,094
そ の 他 製 造	2,742,581	2,765,611	92.9	100.8	3.5	1,191,208	
計	<b>24,033,986</b>	<b>20,853,549</b>	<b>99.8</b>	<b>86.8</b>	<b>26.3</b>	<b>7,470,288</b>	
非 製 造 業	農 水 産 鉱 業	344,774	376,247	81.3	109.1	0.5	148,311
	建 設 業	8,255,782	8,511,283	131.4	103.1	10.7	3,731,824
	商 業	17,524,227	17,171,024	108.4	98.0	21.6	7,333,826
	金 融	5,503,029	4,736,352	104.1	86.1	6.0	2,292,324
	証 券	864,823	901,932	98.4	104.3	1.1	343,200
	不 動 産	3,877,438	4,559,180	116.7	117.6	5.7	2,064,270
	陸 運	2,679,683	2,593,174	108.9	96.8	3.3	929,624
	海 運	574,939	577,339	112.0	100.4	0.7	227,501
	倉 庫 運 輸 関 連	706,928	575,013	105.2	81.3	0.7	207,501
	通 信	2,080,605	2,528,011	98.5	121.5	3.2	1,898,474
	サ ー ビ ス	11,581,966	11,674,650	109.5	100.8	14.7	4,834,036
計	<b>53,994,194</b>	<b>54,204,205</b>	<b>110.9</b>	<b>100.4</b>	<b>68.3</b>	<b>24,010,891</b>	
収 入 金 課 税	3,964,504	3,687,331	103.9	93.0	4.6	1,451,866	
修 更 正 ・ 清 算 ・ 過 年	1,072,594	627,519	91.3	58.5	0.8	408,232	
法 人 事 業 税 計	<b>83,065,278</b>	<b>79,372,604</b>	<b>106.8</b>	<b>95.6</b>	<b>100.0</b>	<b>33,341,277</b>	
法 人 県 民 税 計	14,053,535	10,392,700	99.7	74.0	—	0	
法 人 二 税 計	97,118,813	89,765,283	105.7	92.4	—	33,341,277	

(注) 端数はその他製造欄，サービス欄，修更正・清算・過年欄で調整

## 10 不動産取得税

### 10(1) 家屋の課税状況

区 分	建 築 又 は 移 転		課税対象とならないもの		課 税 対 象		
	件 数	面 積	件 数	面 積	件 数	面 積	評 価 額
総 計	34,379	4,148,319	15,929	1,280,045	18,450	2,868,274	186,327,878
( 内 訳 )							
木 造	18,051	1,799,278	10,200	1,009,849	7,851	789,429	25,573,472
建 築 分	11,410	1,021,863	8,310	815,303	3,100	206,560	17,455,908
専 用 住 宅	10,861	967,782	8,310	815,303	2,551	152,479	13,821,834
併 用 住 宅	156	15,472	0	0	156	15,472	1,230,378
そ の 他	393	38,609	0	0	393	38,609	2,403,696
承 継 分	6,641	777,415	1,890	194,546	4,751	582,869	8,117,564
非 木 造	16,328	2,349,041	5,729	270,196	10,599	2,078,845	160,754,406
建 築 分	10,414	1,102,884	3,905	124,018	6,509	978,866	114,493,840
専 用 住 宅	7,727	331,414	3,901	124,000	3,826	207,414	29,916,928
併 用 住 宅	931	52,722	0	0	931	52,722	7,751,117
そ の 他	1,756	718,748	4	18	1,752	718,730	76,825,795
承 継 分	5,914	1,246,157	1,824	146,178	4,090	1,099,979	46,260,566

### 10(2) 土地の課税状況

区 分	原 始 取 得 又 は 移 転		課税対象とならないもの		課 税 対 象		
	件 数	面 積	件 数	面 積	件 数	面 積	価 格
総 計	34,637	29,670,575	6,063	5,255,153	28,574	24,415,422	122,533,140
宅 地	28,818	13,628,692	1,323	116,472	27,495	13,512,220	122,082,909
農 地	1,854	2,315,963	1,290	663,317	564	1,652,646	169,435
山 林	2,690	12,424,937	2,292	3,856,311	398	8,568,626	193,698
そ の 他	1,275	1,300,983	1,158	619,053	117	681,930	87,098

- (注) 1 課税対象とならないものは、免税点以下のもの、全額控除のものをいう。  
 2 控除したものとは、課税対象となったもので、全額控除及び一部控除のもの並びに特例控除後、免税点以下となったものをいう。  
 3 宅地の価格については、課税標準の特例適用後の価格をいう。

(単位：千円、㎡)

控除したもの		課税標準	課税額	減額、納税義務免除及び減免等 したもの		調定額
件数	金額			件数	金額	
3,231	30,599,276	155,728,602	5,649,066	258	54,408	5,594,658
835	8,497,262	17,076,210	544,512	98	7,924	536,588
803	8,430,333	9,025,575	296,730	23	3,580	293,150
711	7,656,415	6,165,419	185,132	8	213	184,919
84	756,287	474,091	17,504	4	89	17,415
8	17,631	2,386,065	94,094	11	3,278	90,816
32	66,929	8,050,635	247,782	75	4,344	243,438
2,396	22,102,014	138,652,392	5,104,554	160	46,484	5,058,070
2,300	21,595,360	92,898,480	3,540,056	69	34,236	3,505,820
1,448	17,123,288	12,793,640	383,750	3	1,751	381,999
41	2,372,035	5,379,082	178,055	4	557	177,498
811	2,100,037	74,725,758	2,978,251	62	31,928	2,946,323
96	506,654	45,753,912	1,564,498	91	12,248	1,552,250

(単位：千円、㎡)

控除したもの		課税標準	課税額	法第73条の24の規定により減額されるもの		法第73条の24以外の規定の適用により減額、納税義務免除及び減免等したもの		調定額
件数	金額			件数	金額	件数	金額	
30	453,178	122,079,962	3,661,123	11,736	843,267	142	8,696	2,809,160
24	452,646	121,630,263	3,647,684	11,734	843,219	138	8,681	2,795,784
6	532	168,903	5,040	—	—	4	15	5,025
0	0	193,698	5,792	1	43	0	0	5,749
0	0	87,098	2,607	1	5	0	0	2,602

10(3) 年度別課税状況(家屋)

(単位：千円, m<sup>2</sup>)

区 分	課 税 対 象			控除したもの		課 税 標 準	課 税 額	減額, 納 税義務免 除及び減 免等した もの	調 定 額
	件 数	面 積	評 価 額	件 数	金 額				
平成26年度総計	14,474	2,586,253	130,669,544	3,129	19,718,789	110,950,755	4,025,446	90,180	3,935,266
平成27年度総計	16,490	2,989,820	157,611,868	4,466	24,403,864	133,208,004	4,837,115	128,095	4,709,020
平成28年度総計	16,989	2,975,189	163,129,852	3,440	24,105,404	139,024,448	5,027,887	66,508	4,961,379
平成29年度総計	16,203	3,080,789	163,714,586	2,424	24,410,224	139,304,362	4,985,981	163,522	4,822,459
平成30年度総計	18,438	3,441,732	198,919,353	2,089	26,472,320	172,447,033	6,248,686	307,110	5,941,576
令和元年度総計	18,975	3,171,103	199,074,656	2,511	34,159,621	164,915,035	5,972,877	123,970	5,848,907
令和2年度総計	18,450	2,868,274	186,327,878	3,231	30,599,276	155,728,602	5,649,066	54,408	5,594,658

10(4) 年度別課税状況(土地)

(単位：千円)

区 分	課 税 対 象		控除したもの		課税標準	課 税 額	法第73条の24 の規定により 減額されるも の	法第73条の24以 外の規定の適用 により減額, 納 税義務免除及び 減免等したもの	調 定 額
	件 数	価 格	件 数	金 額					
平成26年度総計	26,105	128,534,410	30	114,706	128,419,704	3,851,440	873,942	19,974	2,957,524
平成27年度総計	26,743	127,897,305	16	75,411	127,821,894	3,826,167	854,358	5,397	2,966,412
平成28年度総計	27,500	134,568,191	30	675,050	133,893,141	4,006,967	903,150	9,666	3,094,151
平成29年度総計	27,997	134,382,258	23	240,573	134,141,685	4,041,419	911,997	33,530	3,095,892
平成30年度総計	28,393	128,527,287	32	185,707	128,341,580	3,871,336	936,446	25,303	2,909,587
令和元年度総計	29,033	135,643,087	39	179,317	135,463,770	4,062,641	963,402	5,594	3,093,645
令和2年度総計	28,574	122,533,140	30	453,178	122,079,962	3,661,123	843,267	8,696	2,809,160

## 11 県たばこ税の課税状況

(単位：千本、千円、%)

区 分	県内販売本数 (課税標準額)	課 税 額	対前年比
平成 26 年 度 総 計	3,778,861	3,167,618	89.8
平成 27 年 度 総 計	3,750,267	3,141,288	99.2
平成 28 年 度 総 計	3,651,205	3,067,588	97.7
平成 29 年 度 総 計	3,431,256	2,901,415	94.6
平成 30 年 度 総 計	3,423,837	2,870,264	98.9
令和 元 年 度 総 計	3,148,630	2,910,742	101.4
令和 2 年 度 総 計	3,039,570	2,779,962	95.5
( 内 訳 )			
令和 2 年 3 月 実 績 分	249,991	232,486	97.2
令和 2 年 4 月 実 績 分	237,017	220,424	88.0
令和 2 年 5 月 実 績 分	238,407	221,718	88.3
令和 2 年 6 月 実 績 分	252,398	234,730	98.6
令和 2 年 7 月 実 績 分	257,140	239,140	92.0
令和 2 年 8 月 実 績 分	247,264	229,956	90.8
令和 2 年 9 月 実 績 分	330,435	307,304	118.9
令和 2 年 10 月 実 績 分	194,036	194,057	82.8
令和 2 年 11 月 実 績 分	227,535	217,278	93.4
令和 2 年 12 月 実 績 分	288,441	254,669	102.4
令和 3 年 1 月 実 績 分	272,022	216,472	96.4
令和 3 年 2 月 実 績 分	244,884	211,728	96.3

## 12 ゴルフ場利用税の課税状況

(単位：千円)

区 分	店 舗 (施 設) 数			利 用 人 員	課 税 額
	常 設	仮 設	計		
平成 26 年 度 総 計	50	—	50	1,356,436	772,047
平成 27 年 度 総 計	49	—	49	1,390,925	778,401
平成 28 年 度 総 計	48	—	48	1,326,792	739,299
平成 29 年 度 総 計	48	—	48	1,299,789	717,580
平成 30 年 度 総 計	48	—	48	1,202,023	653,932
令 和 元 年 度 総 計	48	—	48	1,296,450	696,844
令 和 2 年 度 総 計	47	—	47	1,281,919	666,375
( 内 訳 )					
18ホールを超えるもの	6	—	6	214,790	87,147
18 ホール	38	—	38	1,037,726	573,351
9 ホール	3	—	3	29,403	5,877

(注) 1 施設数は2月末日の数値である。  
2 利用人員は非課税利用人員を除く。

## 13 鉱区税の課税状況

(単位：百a, 千m, 千円)

区 分	総 鉱 区			課 税 鉱 区			課 税 額
	件 数	面 積	延 長	件 数	面 積	延 長	
平成 26 年 度 総 計	111	12,041	—	111	12,092	—	4,836
平成 27 年 度 総 計	109	11,701	—	111	12,092	—	4,780
平成 28 年 度 総 計	103	10,999	—	109	11,752	—	4,660
平成 29 年 度 総 計	105	11,151	—	105	11,201	—	4,440
平成 30 年 度 総 計	105	11,151	—	105	11,201	—	4,450
令 和 元 年 度 総 計	102	10,991	—	105	11,201	—	4,418
令 和 2 年 度 総 計	102	10,991	—	102	11,040	—	4,385
( 内 訳 )							
試 掘 鉱 区	2	152	—	2	153	—	31
採 掘 鉱 区	100	10,839	—	100	10,887	—	4,354
砂 鉱 区	—	—	—	—	—	—	—

(注) 総鉱区の件数、面積及び延長は年度末のものである。

## 14 狩猟税の課税状況

(単位：千円)

区 分	狩 猟 者 の 数 登 録 件 数	課 税 額										
平 成 26 年 度 総 計	3,677	37,461										
平 成 27 年 度 総 計	3,673	25,273										
平 成 28 年 度 総 計	3,706	25,066										
平 成 29 年 度 総 計	3,823	25,293										
平 成 30 年 度 総 計	3,831	24,691										
令 和 元 年 度 総 計	4,033	24,694										
<b>令 和 2 年 度 総 計</b>	<b>3,996</b>	<b>24,017</b>										
( 内 訳 )												
網・わな猟 免許又は第 1種銃猟免 許者で	<table border="0"> <tr> <td rowspan="3" style="font-size: 3em; vertical-align: middle;">{</td> <td>(県民税の所得割の 納付を要する者)</td> <td>2,675</td> <td>21,521</td> </tr> <tr> <td>(県民税の所得割の 納付を要しない者)</td> <td>451</td> <td>2,106</td> </tr> <tr> <td>課税免除</td> <td>790</td> <td>—</td> </tr> </table>	{	(県民税の所得割の 納付を要する者)	2,675	21,521	(県民税の所得割の 納付を要しない者)	451	2,106	課税免除	790	—	
{	(県民税の所得割の 納付を要する者)		2,675	21,521								
	(県民税の所得割の 納付を要しない者)		451	2,106								
	課税免除	790	—									
第 2 種 銃 猟 免 許 者	80	390										

15 自動車税環境性能割及び軽自動車税環境性能割

15(1) 自動車税環境性能割及び軽自動車税環境性能割の課税状況(新車)

(単位：千円)

区 分	新規登録 又は 届出 台数	非課税, 課 税免除及 び免税点 以下 台数	左のう ち 身障者 等に 係る 減免 台数	課税台数	課 税 標 準 額	1 台 当 た り 課 税 標 準 額
総 計	120,597	64,631	1,573	55,966	136,150,288	2,433
自 動 車	72,277	31,153	1,474	41,124	118,302,389	2,877
乗 用 車	62,798	25,776	1,335	37,022	95,358,563	2,576
普 通 車	36,125	16,005	572	20,120	67,139,008	3,337
小 型 車	26,673	9,771	763	16,902	28,219,555	1,670
ト ラ ッ ク	7,989	4,768	17	3,221	16,910,404	5,250
けん引車・被けん引車・貨客兼 用車を除いたもの	3,748	1,917	3	1,831	12,340,639	6,740
けん引車	129	18	—	111	1,422,733	12,817
被けん引車	123	1	—	122	912,071	7,476
貨客兼用車	3,989	2,832	14	1,157	2,234,961	1,932
バ ス	100	47	2	53	348,777	6,581
三 輪 車	—	—	—	—	—	—
特 種 用 途 車	1,390	562	120	828	5,684,645	6,866
軽 自 動 車	48,320	33,478	99	14,842	17,847,899	1,203
四 輪 乗 用 車	38,345	32,265	54	6,080	9,201,845	1,513
四 輪 ト ラ ッ ク	9,975	1,213	45	8,762	8,646,054	987
三 輪 車	—	—	—	—	—	—

15(2) 自動車税環境性能割及び軽自動車税環境性能割の課税状況(中古車)

(単位：千円)

区 分	新規登録 又は 届出 台数	移転登録 台 数	自動車検 査証(軽 自動車届 出済証) の記入に 係るもの	計	非課税, 課税免除 及び免税点 以下 台数	左のう ち 身障者 等に 係る 減免 台数	課税台数	課税標準額	1 台 当 た り 課 税 標 準 額
総 計	45,191	131,156	20,585	196,932	188,979	79	7,953	10,577,536	1,330
自 動 車	15,317	61,343	9,628	86,288	79,044	78	7,244	10,124,545	1,398
乗 用 車	13,123	55,139	8,653	76,915	70,310	73	6,605	8,588,160	1,300
普 通 車	6,917	33,152	5,202	45,271	40,105	52	5,166	7,453,305	1,443
小 型 車	6,206	21,987	3,451	31,644	30,205	21	1,439	1,134,855	789
ト ラ ッ ク	1,875	4,926	774	7,575	7,103	1	472	1,133,654	2,402
けん引車・被けん引車・貨客兼 用車を除いたもの	1,051	3,392	533	4,976	4,580	1	396	1,028,176	2,596
けん引車	13	64	10	87	70	—	17	40,075	2,357
被けん引車	10	67	10	87	78	—	9	20,600	2,289
貨客兼用車	801	1,403	221	2,425	2,375	—	50	44,803	896
バ ス	39	143	22	204	181	—	23	43,846	1,906
三 輪 車	—	—	—	—	—	—	—	—	—
特 種 用 途 車	280	1,135	179	1,594	1,450	4	144	358,885	2,492
軽 自 動 車	29,874	69,813	10,957	110,644	109,935	1	709	452,991	639
四 輪 乗 用 車	24,054	56,213	8,822	89,089	88,611	1	478	318,637	667
四 輪 ト ラ ッ ク	5,820	13,600	2,135	21,555	21,324	—	231	134,354	582
三 輪 車	—	—	—	—	—	—	—	—	—



15(3) 自動車税環境性能割及び軽自動車税環境性能割の取得価額段階別課税状況  
(新車)

区分	合計		50万円以下のもの	50万円を超え100万円以下のもの		100万円を超え150万円以下のもの	
	課税台数	取得価額	台数	台数	取得価額	台数	取得価額
総計 (内訳)	55,966	139,674,788	—	5,124	4,509,592	11,501	14,743,296
自動車	41,124	121,826,889	—	20	16,341	5,023	6,764,225
乗用車	37,022	95,407,563	—	9	7,906	4,531	6,112,809
普通車	20,120	67,188,008	—	3	2,091	5	6,209
小型車	16,902	28,219,555	—	6	5,815	4,526	6,106,600
トラック	3,221	19,071,654	—	11	8,435	484	640,707
けん引車・被けん引車・ 貨客兼用車を除いたもの	1,831	14,494,889	—	—	—	93	133,986
けん引車	111	1,422,733	—	—	—	—	—
被けん引車	122	912,071	—	9	6,661	2	2,410
貨客兼用車	1,157	2,241,961	—	2	1,774	389	504,311
バス	53	632,277	—	—	—	—	—
三輪車	—	—	—	—	—	—	—
特殊用途車	828	6,715,395	—	—	—	8	10,709
軽自動車	14,842	17,847,899	—	5,104	4,493,251	6,478	7,979,071
四輪乗用車	6,080	9,201,845	—	47	35,659	2,854	3,924,916
四輪トラック	8,762	8,646,054	—	5,057	4,457,592	3,624	4,054,155
三輪車	—	—	—	—	—	—	—

(中古車)

区分	合計		50万円以下のもの	50万円を超え70万円以下のもの		70万円を超え90万円以下のもの	
	課税台数	取得価額	台数	台数	取得価額	台数	取得価額
総計 (内訳)	7,953	10,577,536	131,162	2,515	1,487,828	1,566	1,238,047
自動車	7,244	10,124,545	49,909	1,992	1,184,058	1,404	1,112,632
乗用車	6,605	8,588,160	42,616	1,856	1,104,074	1,326	1,049,648
普通車	5,166	7,453,305	22,519	1,251	745,997	893	707,326
小型車	1,439	1,134,855	20,097	605	358,077	433	342,322
トラック	472	1,133,654	6,001	100	58,685	57	46,296
けん引車・被けん引車・ 貨客兼用車を除いたもの	396	1,028,176	3,935	76	44,357	43	35,465
けん引車	17	40,075	61	8	4,951	1	733
被けん引車	9	20,600	62	1	519	1	862
貨客兼用車	50	44,803	1,943	15	8,858	12	9,236
バス	23	43,846	161	7	4,067	2	1,546
三輪車	—	—	—	—	—	—	—
特殊用途車	144	358,885	1,131	29	17,232	19	15,142
軽自動車	709	452,991	81,253	523	303,770	162	125,415
四輪乗用車	478	318,637	63,871	298	175,347	159	123,191
四輪トラック	231	134,354	17,382	225	128,423	3	2,224
三輪車	—	—	—	—	—	—	—

(単位：千円)

150万円を超え 200万円以下のもの		200万円を超え 250万円以下のもの		250万円を超え 300万円以下のもの		300万円を超えるもの	
台数	取得価額	台数	取得価額	台数	取得価額	台数	取得価額
16,844	28,851,359	6,252	14,277,052	5,243	14,384,854	11,002	62,908,635
13,702	23,735,010	6,145	14,048,885	5,235	14,364,593	10,999	62,897,835
13,169	22,838,262	5,783	13,249,557	4,832	13,277,323	8,698	39,921,706
2,188	3,970,673	4,725	10,941,407	4,562	12,543,594	8,637	39,724,034
10,981	18,867,589	1,058	2,308,150	270	733,729	61	197,672
459	775,017	337	741,583	359	965,160	1,571	15,940,752
192	333,778	134	304,474	127	336,638	1,285	13,386,013
—	—	—	—	—	—	111	1,422,733
3	5,300	3	6,235	8	22,780	97	868,685
264	435,939	200	430,874	224	605,742	78	263,321
—	—	1	2,371	2	5,602	50	624,304
—	—	—	—	—	—	—	—
74	121,731	24	55,374	42	116,508	680	6,411,073
3,142	5,116,349	107	228,167	8	20,261	3	10,800
3,072	5,004,578	96	205,631	8	20,261	3	10,800
70	111,771	11	22,536	—	—	—	—
—	—	—	—	—	—	—	—

(単位：千円)

90万円を超え 110万円以下のもの		110万円を超え 130万円以下のもの		130万円を超え 150万円以下のもの		150万円を超えるもの	
台数	取得価額	台数	取得価額	台数	取得価額	台数	取得価額
929	922,382	654	776,340	463	647,103	1,826	5,505,836
909	903,895	653	775,210	460	642,914	1,826	5,505,836
846	841,077	616	731,063	435	607,913	1,526	4,254,385
596	594,450	498	594,332	418	584,605	1,510	4,226,595
250	246,627	118	136,731	17	23,308	16	27,790
46	45,895	28	33,471	17	23,724	224	925,583
31	30,953	22	26,326	13	18,036	211	873,039
1	997	1	1,291	1	1,442	5	30,661
1	1,100	—	—	1	1,453	5	16,666
13	12,845	5	5,854	2	2,793	3	5,217
5	5,116	2	2,291	1	1,308	6	29,518
—	—	—	—	—	—	—	—
12	11,807	7	8,385	7	9,969	70	296,350
20	18,487	1	1,130	3	4,189	—	—
19	17,548	1	1,130	1	1,421	—	—
1	939	—	—	2	2,768	—	—
—	—	—	—	—	—	—	—

16 自動車税種別割

16(1) 自動車税種別割の課税状況

(単位：千円)

車種	賦課期日現在の台数							年度末現在の課税台数	調定額 (決算額)
	登録台数	非課税台数	課税免除台数	減免台数	課税台数	合衆国軍隊の構成員分等	積雪による軽減税率適用分		
平成26年度総計	1,008,839	5,549	1,622	29,302	937,755	45	—	931,092	33,422,569
平成27年度総計	1,002,541	5,345	1,649	29,485	930,136	46	—	928,519	33,136,466
平成28年度総計	1,000,844	5,253	1,664	29,510	927,676	47	—	932,857	32,985,847
平成29年度総計	1,005,595	5,095	1,076	29,136	932,077	42	—	935,417	33,168,228
平成30年度総計	1,006,590	4,973	1,681	27,114	934,605	38	—	934,051	33,492,184
令和元年度総計	1,006,022	5,009	1,608	26,779	933,961	41	—	934,071	33,412,230
<b>令和2年度総計</b>	<b>1,004,568</b>	<b>5,067</b>	<b>1,532</b>	<b>26,434</b>	<b>932,707</b>	<b>41</b>	<b>—</b>	<b>933,256</b>	<b>33,192,624</b>
(令和2年度内訳)									
<b>乗用車</b>	<b>850,013</b>	<b>2,127</b>	<b>—</b>	<b>23,412</b>	<b>791,350</b>	<b>39</b>	<b>—</b>	<b>791,030</b>	<b>30,197,335</b>
営業用	6,395	12	—	13	6,308	—	—	6,129	65,401
1,000cc以下	25	—	—	—	25	—	—	29	227
1,000～1,500cc	629	—	—	8	621	—	—	674	5,628
1,500～2,000cc	5,114	—	—	5	5,048	—	—	4,799	49,404
2,000～2,500cc	272	2	—	—	270	—	—	279	3,935
2,500～3,000cc	333	10	—	—	322	—	—	330	5,778
3,000～3,500cc	10	—	—	—	10	—	—	9	157
3,500～4,000cc	2	—	—	—	2	—	—	1	22
4,000～4,500cc	3	—	—	—	3	—	—	3	85
4,500～6,000cc	6	—	—	—	6	—	—	4	122
6,000cc超	1	—	—	—	1	—	—	1	43
<b>自家用</b>	<b>843,618</b>	<b>2,115</b>	<b>—</b>	<b>23,399</b>	<b>785,042</b>	<b>39</b>	<b>—</b>	<b>784,901</b>	<b>30,131,934</b>
1,000cc以下	51,662	17	—	1,528	49,034	4	—	56,790	1,633,085
1,000～1,500cc	339,922	1,089	—	10,255	321,356	12	—	316,356	10,985,828
1,500～2,000cc	281,913	623	—	7,069	260,813	12	—	261,747	10,214,780
2,000～2,500cc	118,461	284	—	3,038	109,715	3	—	107,522	4,821,147
2,500～3,000cc	23,984	79	—	759	19,979	5	—	19,255	933,770
3,000～3,500cc	14,437	9	—	466	13,269	2	—	12,607	752,619
3,500～4,000cc	5,004	3	—	71	3,931	—	—	4,035	235,630
4,000～4,500cc	2,836	5	—	107	2,106	—	—	1,841	125,733
4,500～6,000cc	5,019	5	—	99	4,487	1	—	4,366	385,298
6,000cc超	380	1	—	7	352	—	—	382	44,044

(単位：千円)

車種	賦課期日現在の台数						年度末現在の課税台数	調定額 (決算額)	
	登録台数	非課税台数	課税免除台数	減免台数	課税台数	合衆国軍隊の構成員分等 積雪による軽減税率適用分			
トラック	122,586	917	—	298	116,385	2	—	117,178	2,367,586
けん引車・被けん引車・貨客兼用車を除く	79,395	390	—	102	75,652	—	—	75,693	1,569,722
1 t 以下	10,103	56	—	23	9,134	—	—	8,859	70,271
1 t ~ 2 t	30,457	236	—	41	28,679	—	—	28,518	331,807
2 t ~ 3 t	14,590	42	—	36	14,259	—	—	14,618	232,799
3 t ~ 4 t	9,367	42	—	1	9,008	—	—	9,024	179,033
4 t ~ 5 t	1,031	2	—	—	991	—	—	1,003	24,732
5 t ~ 6 t	444	2	—	—	433	—	—	431	12,205
6 t ~ 7 t	755	4	—	—	737	—	—	734	23,711
7 t ~ 8 t	806	—	—	—	789	—	—	822	30,431
8 t 超	11,842	6	—	1	11,622	—	—	11,684	664,733
けん引車	2,034	1	—	—	1,950	—	—	1,925	31,304
被けん引車	2,394	24	—	—	2,343	—	—	2,302	169,272
貨客兼用車	38,763	502	—	196	36,440	2	—	37,258	597,288
総排気量1ℓ以下	18	1	—	—	17	—	—	15	208
” 1ℓ ~ 1.5ℓ	16,289	243	—	22	15,687	—	—	15,856	233,022
” 1.5ℓ超	22,456	258	—	174	20,736	2	—	21,387	364,058
バス	5,177	253	—	105	4,757	—	—	4,441	136,985
一般乗合用	1,824	73	—	1	1,750	—	—	1,563	36,222
定員30人以下	107	16	—	1	90	—	—	87	1,089
30人 ~ 40人	114	22	—	—	92	—	—	73	1,105
40人 ~ 50人	147	6	—	—	141	—	—	126	2,301
50人 ~ 60人	389	17	—	—	372	—	—	309	6,449
60人 ~ 70人	275	4	—	—	271	—	—	254	5,964
70人 ~ 80人	716	8	—	—	708	—	—	628	16,711
80人超	76	—	—	—	76	—	—	86	2,603

(単位：千円)

車種	賦課期日現在の台数							年度末現在の課税台数	調定額 (決算額)
	登録台数	非課税台数	課税免除台数	減免台数	課税台数	合衆国軍隊の構成員分等	積雪による軽減税率適用分		
自家用・その他	3,353	180	—	104	3,007	—	—	2,878	100,763
定員30人以下	2,382	141	—	91	2,107	—	—	2,009	61,504
30人～40人	214	13	—	7	191	—	—	189	5,324
40人～50人	150	12	—	4	128	—	—	123	5,250
50人～60人	443	10	—	—	425	—	—	395	18,532
60人～70人	105	4	—	1	98	—	—	101	5,436
70人～80人	40	—	—	—	40	—	—	42	2,985
80人超	19	—	—	1	18	—	—	19	1,732
三輪車	34	—	—	—	26	—	—	24	93
特種用途車	27,056	1,770	1,532	2,619	20,189	—	—	20,583	490,625

## 16(2) 県税事務所別自動車台数

令和3年3月31日現在

事務所名	課税台数				非課税等台数					USA軍隊 構成員等 所有分	合計
	普通	電気自動車	天然ガス自動車	小計	減免	課税免除	賦課保留	非課税	小計		
西部	642,233	1,198	95	643,526	17,247	823	26,051	4,109	48,230	—	691,756
東部	258,333	609	119	259,061	7,772	487	9,647	774	18,680	—	277,741
北部	30,586	45	—	30,631	1,178	167	1,944	231	3,520	—	34,151
本庁	38	—	—	38	—	—	5	—	5	(43)	43
総計	931,190	1,852	214	933,256	26,197	1,477	37,647	5,114	70,435	(43)	1,003,691

(注) ( ) 書きは内数である。

17 軽油引取税の課税状況

区 分	引 取 数 量	そ の 他 量 の 数 量	課 税 対 象 と な ら な							
			アメリカ 合衆国軍 隊関係等	法第144条 の 5 関 係	法第144条 の 6 関 係		法 附 則 第 1			
					使用者数	数 量	船 舶 関 係		農 業 者	
							使用者数	数 量	使用者数	数 量
平成26年度総計	873,966	2,838	10	30,391	1	40	3,529	101,362	1,618	1,097
平成27年度総計	939,611	2,880	—	37,167	1	36	3,601	163,791	1,686	1,098
平成28年度総計	873,455	2,159	—	38,376	1	32	3,336	89,013	1,517	1,146
平成29年度総計	862,525	5,573	298	36,285	1	32	3,275	67,014	1,423	1,174
平成30年度総計	941,690	5,559	121	35,342	1	32	2,974	129,683	1,316	1,200
令和元年度総計	909,208	4,126	46	35,285	1	40	2,899	101,554	1,195	1,193
令和2年度総計	888,806	1,906	263	38,851	1	24	2,860	121,601	1,053	1,233

- (注) 1 その他の数量欄は、みなす課税等引取数量に含まない数量を計上した。  
 2 特別徴収義務者数は、2月末日現在の登録数である。  
 3 課税対象とならない数量欄の利用者は、2月末日現在の免税軽油利用者の数である。  
 4 平成21年度税制改正により、免税軽油は石油化学製品製造業の用途(法第144条の6)のみとなり、それ以外の用途(法附則第12

(単位：k1, 千円)

い 数 量					欠 減 量	課 税 量 標 準 量	課 税 額	特 別 徴 収 者 義 務 者		
2 条 の 2 の 7								計	元 業 者	特 約 者
鉱 物 掘 採 業		そ の 他								
使用 者 数	数 量	使用 者 数	数 量							
37	5,401	189	17,396	125,256	6,853	714,260	22,927,753	21	220	
37	5,368	189	19,575	189,832	6,807	708,652	22,747,741	22	216	
36	5,121	198	18,603	113,883	6,847	716,479	22,998,962	22	209	
41	5,075	185	24,875	98,138	6,960	726,385	23,316,939	21	213	
41	5,036	179	22,058	157,977	7,168	746,609	23,966,163	21	211	
40	5,384	176	27,259	135,390	7,052	735,521	23,610,192	19	210	
40	5,480	172	15,633	143,947	6,669	700,958	22,500,760	19	207	

条の2の7)は令和6年3月31日までの措置となった。

## 18 産業廃棄物埋立税の課税状況

(単位：トン，円，者)

区 分	課税標準量	課 税 額	特別徴収義務者
平成 26 年 度 総 計	543,019.216	543,019,216	50
平成 27 年 度 総 計	520,291.257	520,291,257	49
平成 28 年 度 総 計	487,564.768	487,564,768	49
平成 29 年 度 総 計	509,697.969	509,697,969	49
平成 30 年 度 総 計	594,811.463	594,811,463	49
<b>令和 元 年 度 総 計</b>	<b>650,420.966</b>	<b>650,420,966</b>	<b>49</b>
<b>令和 2 年 度 総 計</b>	<b>602,197.327</b>	<b>602,197,327</b>	<b>47</b>
( 内 訳 )			
令和 2 年 1 月 ～ 令和 2 年 3 月 分	168,297.697	168,297,697	—
令和 2 年 4 月 ～ 令和 2 年 6 月 分	150,693.894	150,693,894	—
令和 2 年 7 月 ～ 令和 2 年 9 月 分	134,315.831	134,315,831	—
令和 2 年 10 月 ～ 令和 2 年 12 月 分	148,889.905	148,889,905	—



事 務 運 營



# 1 電子計算組織による県税事務処理の概要

## 1 移行事務の経過

昭和43年	4月	自動車税の賦課事務，収納事務及び統計事務
	同 8月	個人事業税の賦課事務，収納事務及び統計事務
昭和44年	10月	自動車税納税証明（継続検査用）事務
昭和46年	4月	娯楽施設利用税，料理飲食等消費税，軽油引取税の賦課事務，収納事務及び統計事務
	同	鉦区税の定期賦課事務及び定期賦課に係る統計事務
	同	法人県民税及び法人事業税に係る申告書用紙及び納付書用紙の作成
昭和47年	4月	法人県民税及び法人事業税の賦課事務，収納事務及び統計事務
	同 5月	自動車登録情報（分配テープ）の利用による自動車税の賦課事務
昭和48年	4月	不動産取得税の賦課事務，収納事務及び統計事務
	同	滞納繰越分の管理事務，収納事務及び統計事務
昭和50年	4月	証紙徴収に係る自動車税，自動車取得税の賦課事務及び統計事務
昭和53年	1月	県税・県税税外調定収入等管理事務
昭和58年	7月	「税務事務オンライン化検討プロジェクト」発足。オンライン化の可能性について検討
昭和59年	4月	昭和61年4月稼動を目途に税務オンライン・システムの開発に着手
	同 6月	税務事務のオンライン化に関する要望等について調査
昭和60年	4月	磁気テープ交換による口座振替分収納事務
	同 7月	たばこ流通情報管理システムの事務
昭和61年	4月	税務オンライン・システム運用開始
昭和62年	4月	県税決算事務
昭和63年	1月	過誤納金等還付充当事務
	同 4月	県民税利子割の賦課事務，収納事務及び統計事務
平成 元年	4月	ゴルフ場利用税及び特別地方消費税の賦課事務，収納事務及び統計事務
平成 2年	4月	軽油流通情報管理システムの事務
平成 5年	4月	オンラインによる軽油引取税免税証発行
平成 8年	4月	「税務電算システム調査研究会」を設立し，トータルシステム化を検討
平成 9年	4月	地方消費税市町村交付金算定システムの事務
	同	平成12年7月稼動を目途に税務トータルシステムの開発に着手
平成12年	9月	税務トータルシステム運用開始
平成15年	4月	産業廃棄物埋立税システム運用開始
平成16年	2月	県民税配当割・株式譲渡所得割システム運用開始

平成16年11月	外形標準課税に対応する法人二税システム等運用開始
平成18年 1月	地方税電子申告システム運用開始
平成18年 5月	自動車税のコンビニ収納開始
平成19年 4月	納税証明書（自動車継続検査用）自動発行機の運用開始
同	税務システムの効率化（ダウンサイジング）を検討
平成20年 2月	端末機器の一括更新（パソコン、プリンター、OCR機器）
平成21年 4月	組織再編に伴う税務トータルシステム端末機器等の再配置
同	県税事務所へ地方税電子申告端末配置
平成21年 6月	地方法人特別税に対応する法人二税システム等運用開始
平成23年 3月	ダウンサイジング終了，新システムの運用開始
	端末共用化の整備（LANPC共用化）
	税務システムにEUC機能を追加
	徴収支援システムの運用開始
平成23年 4月	eLTAX国税連携システムに係る個人事業税賦課処理の運用開始
平成23年 5月	口座振替分収納事務を磁気テープ交換からデータ伝送方式に変更
平成24年 4月	マルチペイメント納付を開始（個人事業税，不動産取得税，自動車税）
	コンビニ納付対象税目を拡大（個人事業税及び不動産取得税を追加）
	口座振替対象機関にゆうちょ銀行を追加
平成25年 8月	端末機器の一括更新（パソコン、プリンター、OCR機器，自動発行機）
平成26年 4月	法人二税申告書等のPDF化による保管作業
平成26年 7月	徴収状況集計システムの運用開始
平成26年10月	税務ファイルサーバの運用開始
平成27年 4月	自動車税納付確認システム（JNK S）稼動に係る連携開始
平成28年 2月	税務サーバ等一部更新（運用管理サーバ，バックアップサーバ，ラインプリンター等）
平成28年 3月	番号制度（マイナンバー）に対応する法人二税システムの運用開始
平成28年 5月	自動車税（定期賦課分）のクレジット収納開始
平成28年10月	税務サーバ等機器更新
平成29年 4月	自動車保有関係手続のワンストップサービス（OSS）の運用開始
平成30年 7月	自動車税納付確認システム（JNK S）の自動連携開始
平成31年 4月	Pay B（ペイビー）納付を開始（個人事業税，不動産取得税，自動車税）
令和 元年 9月	新税務トータルシステム運用開始
	webシステム化
	仮想端末を使用し，手のひら静脈とパスワードによる二要素認証によるセキュリティ向上
令和 元年10月	共通納税の運用開始

令和 2年 3月	産業廃棄物埋立税の電算税目化
令和 2年 9月	特別法人事業税に対応する県税管理システム等運用開始
令和 3年 1月	PayPay, LINEPay 納付を開始（個人事業税, 不動産取得税, 自動車税種別割）

## 2 事務処理の範囲

### (1) 法人県民税及び法人事業税の賦課事務

- 課税額及び加算金額の計算（手作業分を除く。）
- 申告書用紙，納付書用紙及び申告書受付整理簿の作成
- 更正・決定通知書兼納付通知書の作成
- 課税標準額等の通知書，同計算書及び同報告書の作成
- 調定決議書兼調定集計書の作成
- 主要法人調定状況一覧表及び法人事業税調定状況調の作成
- 法人索引簿及び未処理（不申告）法人調査表の作成
- 各種統計資料の作成

### (2) 個人事業税の賦課事務

- 課税額の計算
- 納税通知書，納付書の作成
- 決定決議書兼調定集計書及び決定決議書兼調定異動集計書の作成
- 個人事業税台帳一覧表の作成
- 各種統計資料の作成

### (3) 不動産取得税の賦課事務

- 評価額（評価計算を除く。），控除額及び課税標準額等の検算並びに課税額の計算
- 納税通知書及び不動産取得税の納付について（お知らせ）の作成
- 決定決議書兼調定集計書，調定異動集計書，調定明細書，調定異動明細書，不動産の価格決定通知書等の作成
- 各種減額及び徴収猶予処理
- 各種統計資料の作成

### (4) ゴルフ場利用税及び軽油引取税の賦課事務

- 課税額及び加算金額の計算
- 申告書用紙及び納入（付）書用紙の作成
- 更正・決定通知書兼納入（付）通知書の作成
- 申告納入・納付決議書（不申告加算金決定決議書），調定集計書及び調定異動集計書の作成
- 特別徴収義務者等一覧表及び申告書受付整理簿の作成
- 軽油引取税報償金算定資料の作成
- ゴルフ場利用税市町村交付金算定資料の作成
- 各種統計資料の作成

### (5) 自動車税種別割の賦課事務

- 課税額の計算
- 納税通知書及び納付書の作成
- 納税証明書（継続検査用）の作成

- 調定明細書甲，納付異動決議書（証紙徴収分）及び調定明細書乙の作成
- 各種統計資料の作成
- (6) 鉦区税の賦課事務
  - 課税額の計算
  - 納税通知書の作成
  - 決定決議書兼調定集計書の作成
  - 台帳一覧表の作成
- (7) 県民税利子割の賦課事務
  - 課税額及び加算金額の計算
  - 申告書用紙の作成
  - 調定決議書兼調定集計書の作成
  - 更正・決定通知書兼納入通知書の作成
  - 特別徴収義務者一覧表の作成
  - 利子割市町村交付金算定資料の作成
  - 各種統計資料の作成
- (8) たばこ流通情報管理システムの事務
  - 申告書のデータチェック及びチェック済報告データの作成
- (9) 軽油流通情報管理システムの事務
  - 各種報告書の作成
  - 不突合リストの作成
- (10) 地方消費税市町村交付金算定システムの事務
  - 地方消費税市町村交付金算定資料の作成
- (11) 証紙徴収に係る自動車税種別割及び自動車税環境性能割の賦課事務
  - 証紙徴収税額の計算
  - 納付（異動）決議書兼調定（異動）集計書の作成
  - 自動車税環境性能割市町村交付金算定資料の作成
  - 各種統計資料の作成
- (12) 滞納処分等の管理事務
  - 徴収簿兼滞納整理簿（収納マスタ）の作成，整理
  - 欠損処分該当者一覧表の作成
  - 欠損処分完結者一覧表の作成
  - 各種統計資料の作成
  - 徴収支援システムによる徴収整理票の作成，収入・未納の管理
- (13) 収納事務
  - 徴収簿兼滞納整理簿（収納マスタ）の作成，整理
  - 個人事業税及び自動車税種別割に係る口座振替データの作成及び金融機関への伝送

- 領収済明細一覧表，未納額異動一覧表，消込保留等一覧表及び県税収入取消等一覧表の作成
  - 延滞金の計算
  - 督促状，催告書及び差押予告通知用納付書の作成
  - 納期内納入（付）状況一覧表の作成
  - 徴収猶予に係る納入（付）書及び徴収猶予状況調（法人二税，不動産取得税及び軽油引取税のみ）の作成
  - 確定延滞金納付書（法人二税，個人事業税，不動産取得税，自動車税，軽油引取税，ゴルフ場利用税）の作成
- (14) 過誤納金等還付充当事務
- 還付加算金の計算
  - 過誤納金・未済金明細一覧表，靡誤納リスト，還付追加項目チェックリスト，モニタリスト（外形対象法人），延滞金確認リスト（外形対象法人），県税過誤納金等整理簿，過誤納金等還付充当計算書兼還付加算金計算書，過誤納金等還付充当通知書，戻出充当調書，支出調書，送金通知書，送金案内書（案内発行簿），振出通知書合計表，口座振替通知書，口座振替案内書（案内発行簿）及び債権者内訳書の作成
  - 口座振替払データ及び指定隔地払データの作成及び金融機関への伝送
- (15) 県税管理事務
- 県税調定収入済額調及び税外調定収入済額調の作成
  - 調定収入状況調の作成
  - 収入報告データ及び調定報告データの作成
  - 歳入歳出外現金受払報告データ及び支出報告データの作成
- (16) オンライン処理事務
- 入力（宛名，課税，収入未納，還付充当，徴収支援，処分等）業務
  - 照会（宛名，課税，収入未納，還付充当，徴収支援，処分等）業務
  - 発行（納税証明書，納付書，軽油免税証等）業務
  - 配信（各種エラーリスト，未納額異動一覧表）業務
- (17) 県税決算事務
- 滞納繰越分明細一覧表の作成
  - 県税収入状況報告書の作成
  - 県税・県税に係る税外収入欠損処分報告書の作成
  - 県税・県税に係る税外収入繰越状況報告書の作成
  - 滞納繰越状況調書の作成
  - 県税徴収猶予状況報告書の作成
  - 県税・県税に係る税外収入滞納処分の停止状況報告書の作成
  - 県税過誤納金処理状況報告書の作成
  - 決算報告資料の作成
- (18) 産業廃棄物埋立税の賦課事務
- 特別徴収義務者一覧表の作成



- 課税額及び加算金額の計算
  - 申告書用紙及び納入（付）書用紙の作成
  - 更正・決定通知書兼納入（付）通知書の作成
  - 申告納入・納付決議書（不申告加算金決定決議書）、調定集計書及び調定異動集計書の作成
  - 産業廃棄物埋立税報償金算定資料の作成
  - 各種統計資料の作成
- (19) 県民税配当割・株式譲渡所得割の賦課事務
- パソコンによる課税・収入・未納の管理
  - 申告書用紙の作成
  - 調定決議書兼調定明細書及び調定集計書の作成

3 端末機器等の設置状況

令和3年8月1日現在

区 分	パソコン	ページ プリンタ	インサータ プリンタ	OCR 読取機	エルタックス 端末	
本 庁	6	3	1	0	2	
西部県税事務所	本 所	14	31	2	0	31
	(観音庁舎)	6	3	0	0	0
	廿日市分室	2	4	1	0	0
	呉分室	2	4	1	0	0
	東広島分室	6	5	2	2	0
東部県税事務所	本 所	7	14	1	0	12
	(松永庁舎)	2	2	0	0	0
	尾道分室	2	3	1	0	0
北部県税事務所	本 所	3	4	1	0	2
合 計	50	73	10	2	47	

- (注) 1 パソコンの台数は税務TS専用端末のみを計上  
2 ページプリンタは税務TS用を計上

4 オンライン稼働状況

(令和2年4月1日～令和3年3月31日)


業務ID	業 務 名	オンライン アクセス数
J A	県税管理	31,060
J B	納税者情報	54,952
J E	収入管理	1,928,381
J F	不動産取得税	511,423
J G	間税	20,257
J H	法人二税	2,699,608
J J	自動車税種別割	1,260,952
J K	個人事業税	311,503
J L	発行	706,264
J M	還付充当	266,400
J N	納税者管理/納税者情報	56,946
J O	産業廃棄物埋立税	3,688
J R	県民税利子割	19,606
J T	県税決算	3,128
J U	県たばこ税	197
J V	徴収支援	4,194,578
J W	徴収	100,288
J X	口座振替	122,975
J Z	共通	4,556,093
合 計		16,848,299

5 サーバ等の機器構成

令和3年8月1日現在

区分	数 量	備 考
仮想化基盤サーバ	4	(仮想サーバ数) Webサーバ:5, EUCサーバ:2, SVFサーバ:2, ADサーバ:2, 電子帳票/プレブリサーバ:1, 運用管理サーバ:1, SI管理サーバ:1, vCenterサーバ:1, 保守・検証用サーバ:6
仮想化基盤サーバ(障害時切替機)	1	
バックアップサーバ	1	
APDBサーバ基盤	2	(仮想サーバ数)DBサーバ:2, APサーバ:2
保守・検証サーバ基盤	1	(仮想サーバ数)DBサーバ:2, APサーバ:2
ページプリンタ	73	
ラインプリンタ	2	
インサータプリンタ	10	

## 2 令和3年度税務職員研修体系



### 3 令和3年度税務職員研修実施計画

実施月	科 目	実施日	日程	会場	主 な 研 修 内 容	対 象 者
4月	個人県民税担当者研修	5日(月)	1日	広島	基礎的な法律知識、賦課事務、集計事務処理	県税事務所職員
	税務職員初任者研修	8日(木)～ 15日(木)までの 間で分散実施	1日	広島	税務職員の心得、危機管理・服务等、財政と税金、県税の概要、滞納処分、税務T Sの概要及びマイナンバー制度の概要	県税事務所職員 嘱託員・臨時職員
	県税徴収初任者研修	12日(月)	1日	広島	滞納整理の進行管理、滞納発生時の事務、EUCデータの活用方法、徴収事務に係る電算事務処理	県税事務所職員
	自動車税(環境性能割・種別割)初任者研修	15日(木)	1日	広島	基礎的な法律知識、賦課事務、減免事務、電算事務処理	県税事務所職員
	不動産取得税初任者研修	16日(金)	1日	広島	基礎的な法律知識、賦課事務、不服申立事務、減免・課税免除事務、電算事務処理	県税事務所職員
	徴収事務初任者研修	19日(月) ～20日(火)	2日	広島	基礎的な法律知識(地方税法総則・国税徴収法)、徴収事務の基礎知識	県税事務所職員 県公債権徴収職員 市町職員
	軽油引取税初任者研修	21日(水)	1日	広島	基礎的な法律知識、免税軽油事務、調査事務、電算事務処理	県税事務所職員
	個人事業税、利子割・配当割・株式等譲渡所得割初任者研修	22日(木)	1日	広島	基礎的な法律知識、賦課事務、減免・課税免除事務、電算事務処理	県税事務所職員
	収入管理事務初任者研修	23日(金)	1日	広島	収入管理事務(収入・県税管理、還付・充当、口座振替、納税証明等)、電算事務処理	県税事務所職員
	法人二税・特別法人事業税等初任者研修	23日(金) 26日(月)	2日	広島	基礎的な法律知識、賦課事務、減免・課税免除事務、電算事務処理	県税事務所職員
6月	家屋評価事務初任者研修	8日(火) 11日(金)	4日	広島	家屋評価の概要、評価計算の基礎、実地調査	県税事務所職員 市町職員
	固定資産税事務担当(初任)者研修	22日(火)	1日	広島	基礎的な法律知識、賦課事務、意見交換	県税事務所職員 市町職員
7月	徴収職員実務研修(納税の緩和)	15日(木)	1日	福山	徴収事務手順の習得、 事例検討・ロールプレイによる実践力養成	県税事務所職員 市町職員
	住民税事務担当(初任)者研修	29日(木)	1日	広島	基礎的な法律知識、賦課事務、意見交換	県税事務所職員 市町職員
	東京税務セミナー	1日(木) ～2日(金) 8日(木) ～9日(金)	各2日	オンライン	滞納整理の先進事例に関する知識の習得及び情報収集 事例検討コース 財産調査コース	税務課職員 県税事務所職員
	固定資産税木造家屋評価事務担当者研修	8月2日(月)～ 5日(木)の いずれか2日	2日	広島	木造家屋の評価の概要、評価計算の基礎、実地調査等	県税事務所職員 市町職員
8月	班長・係長徴収マネジメント研修	5日(木)	1日	広島	徴収部門の班長・係長を対象とした滞納整理事務の進行管理	県税事務所職員 市町職員
9月	徴収職員専門研修(国税徴収法・地方税法総則)	14日(火) ～16日(木)	3日	広島	徴収関連法規の習得	県税事務所職員 市町職員
10月	中国ブロック税務講習会	20日(水) ～22日(金)	3日	広島	中国5県の合同研修	県税事務所職員
11月	徴収職員実務研修(捜索・質問及び検査等)	17日(水)	1日	広島	徴収事務手順の習得、 事例検討・ロールプレイによる実践力養成	県税事務所職員 市町職員
	免税軽油事務実務研修	19日(金)	1日	広島	免税軽油事務の事例研究	県税事務所職員
12月	徴収職員専門研修(徴収担当者のための民法)	8日(水) ～10日(金)	3日	広島	徴収関連法規の習得	県税事務所職員 市町職員

4 令和3年度県税広報計画（令和3年4月1日現在）

実施月	広報事項	時期	媒体	摘要
4月	自動車税種別割の納期内納付の勧奨	1日	新聞朝刊折込	ひろしま県民だより
	自動車税種別割・環境性能割のグリーン化税制について	上旬	ホームページ	
	県税のあらまし	上旬	県税のしおり	冊子配布, ホームページ掲載
		上旬	あなたと県税	リーフレット配布, ホームページ掲載
		上旬	ホームページ	各税目ページ(税制改正分等を更新)
産業廃棄物埋立税の申告納入について	中旬	ホームページ		
5月	自動車税種別割の納期内納付の勧奨及び納税方法について	中旬 ～ 下旬	テレビスポット	県広報番組内のお知らせコーナー
			ポスター, チラシ	金融機関, 各庁舎等に掲示するほか, 県政情報コーナーにチラシ配架
			デジタルサイネージ	広島銀行店舗等
			全庁掲示板	庁内広報
			パソコン啓発画面	庁内広報
			SNS	ツイッター, フェイスブック
	ホームページ	PRページ(クレジット納付受付期間告知)		
自動車税種別割の納期内納付の勧奨について	上旬～下旬	懸垂幕	本庁南館に掲出	
口座振替加入勧奨について	随時	ホームページ		
6月	—	—	—	—
7月	産業廃棄物埋立税の申告納入について	中旬	ホームページ	
	不正軽油ホットラインについて	随時	ホームページ	
	軽油の県内購買勧奨について	随時	ホームページ	
8月	個人事業税(1期分)の納期内納付の勧奨について	中旬	ホームページ	
			SNS	ツイッター, フェイスブック
	口座振替加入勧奨について	随時	ホームページ	
9月	不正軽油ホットラインについて	随時	ホームページ	
10月	不正軽油撲滅の強化月間について	上旬	テレビスポット	県広報番組内のお知らせコーナー
			ホームページ	
			SNS	ツイッター, フェイスブック
	個人事業税(2期分)の納期内納付の勧奨について	中旬	ホームページ	
			SNS	ツイッター, フェイスブック
産業廃棄物埋立税の申告納入について	中旬	ホームページ		
11月	地方税納税推進強化月間の実施について	上旬	ポスター	各庁舎, 市町で掲示
			ホームページ	
	自動車の移転・抹消登録の促進について	上旬	ホームページ	
	税を考える週間について	上旬 ～ 中旬	ポスター	各庁舎, 市町で掲示
			全庁掲示板	庁内広報
			ホームページ	PRページ
税務統計要覧について	中旬	SNS	ツイッター, フェイスブック	
		下旬	ホームページ	令和3年度版を掲載
12月	自動車税種別割納税通知書用封筒裏面広告の募集について	上旬	ホームページ	

実施月	広報事項	時期	媒体	摘要
1月	産業廃棄物埋立税の申告納入について	中旬	ホームページ	
2月	所得税・贈与税・個人住民税・消費税及び地方消費税の確定申告について	中旬	ホームページ	PRページ
			SNS	ツイッター、フェイスブック
		下旬	全庁掲示板	庁内広報
			パソコン啓発画面 懸垂幕	庁内広報 本庁南館等に掲出
自動車移転・抹消登録の促進について	中旬 ～ 下旬	リーフレット	各庁舎、市町で配布	
		ホームページ		
		SNS	ツイッター、フェイスブック	
	上旬	ホームページ		
	広島県知事賞受賞作品の紹介 (税に関する作文・書写:納貯連主催)	中旬	県民ギャラリー展示	R4年2月21日～3月4日予定
中旬		SNS	ツイッター、フェイスブック	
3月	所得税・贈与税・個人住民税・消費税及び地方消費税の確定申告について	随時	テレビスポット	県広報番組内のお知らせコーナー
		初旬～中旬	ホームページ	PRページ
			SNS	ツイッター、フェイスブック
	自動車移転・抹消登録の促進について	随時	テレビスポット	県広報番組内のお知らせコーナー
		下旬	SNS	ツイッター、フェイスブック
通年	電子納付について	随時	ホームページ、チラシなど機会があるごとに	
	コンビニ収納について	随時	ホームページなど機会があるごとに	
	口座振替について	随時	ホームページ、チラシなど機会があるごとに	
	個人住民税の特別徴収の徹底について	随時	ホームページ、イベントなど機会があるごとに	
	ふるさと納税について	随時	ホームページ	

【ブランド・コミュニケーション戦略チーム所管の広報媒体】

令和3年4月1日現在

媒体	局名等	番組名等	時間等	放送時間等	放送日等
テレビ	広島ホームテレビ	ひろしま県民テレビ	4分	20:56～	月3回 日曜日
		みみよりライブ5up!	30秒	17時台	毎週 火曜日
印刷 広報	ひろしま県民だより		新聞朝刊折込		年4回 (4, 7, 10, 1月の1日)
包括 連携 協定	コンビニエンスストア, スーパー, 百貨店, 高速道路SA・PAなどのラックへのチラシ配架				
	福屋本店への懸垂幕掲示, 福屋広島駅前店6階マルチ広場への展示				
ペ ー ジ ム	広島県ホームページ ( <a href="https://www.pref.hiroshima.lg.jp/">https://www.pref.hiroshima.lg.jp/</a> )				
S N S	広島県公式Facebook ( <a href="https://www.facebook.com/pref.hiroshima">https://www.facebook.com/pref.hiroshima</a> ) 広島県公式Twitter ( <a href="https://twitter.com/hiroshima_pref">https://twitter.com/hiroshima_pref</a> )				
映 像	デジタルサイネージ		原則 15秒	3か月に1回(4, 7, 10, 1月)更新: 広島銀行, 広島産業会館, ふくやま産業交流会館	
広 報 紙	退職者会 県職員退職者会広報紙ふれあい				年4回 (5, 8, 10, 1月の10日発行)





県 税 機 構





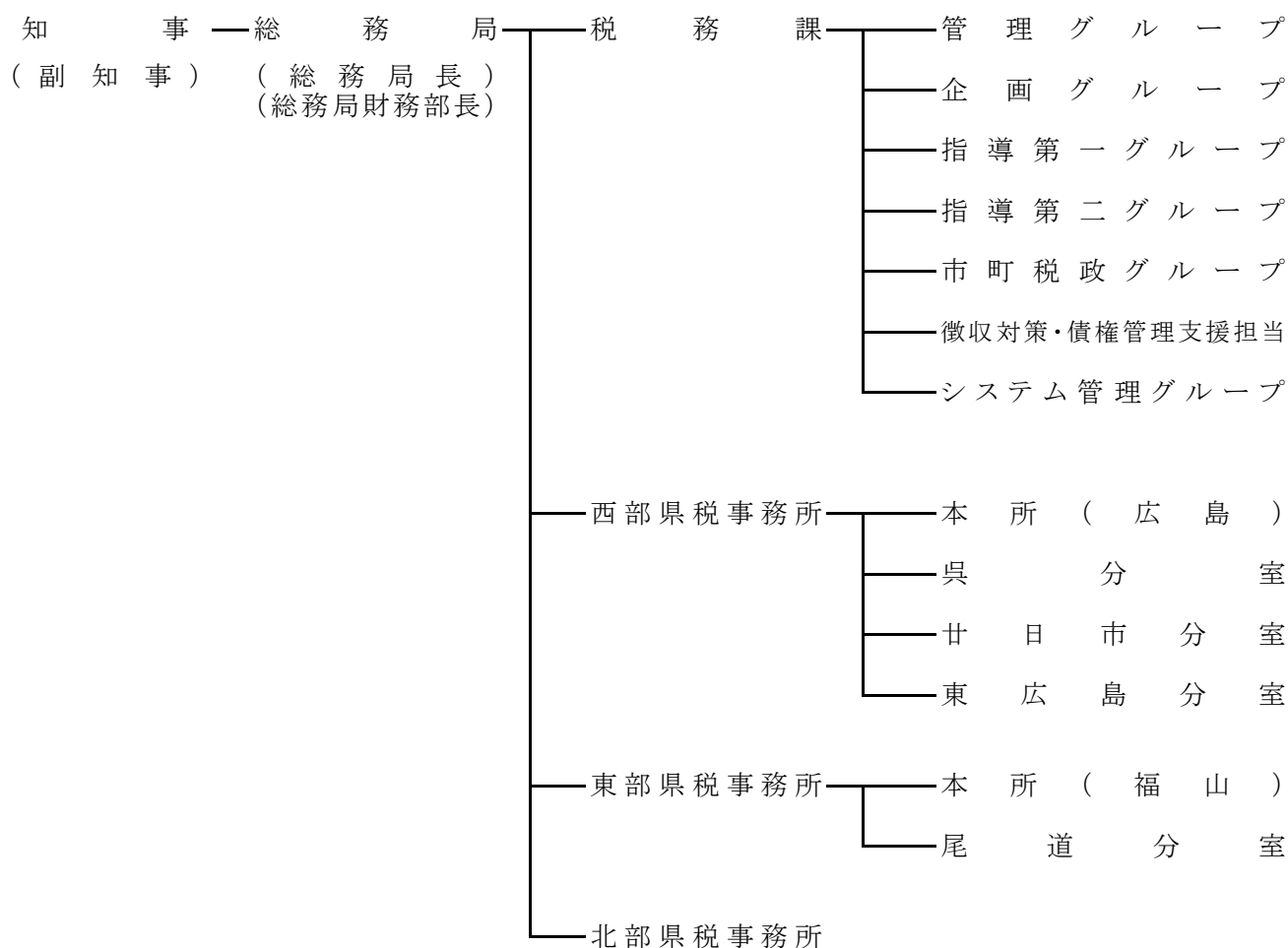
# 1 税 務 機 構

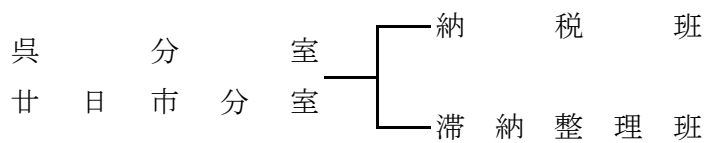
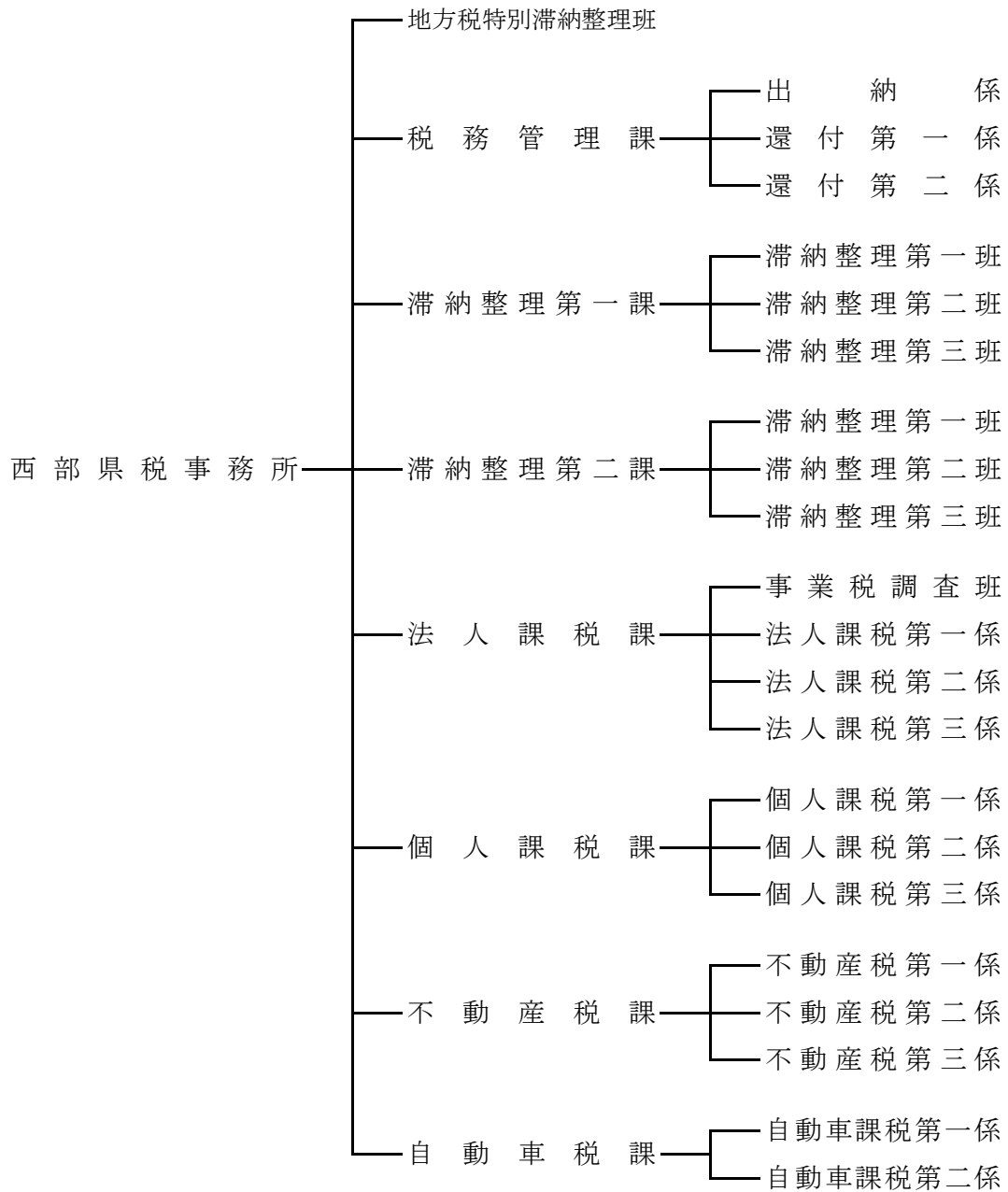
## (1) 機構の概要

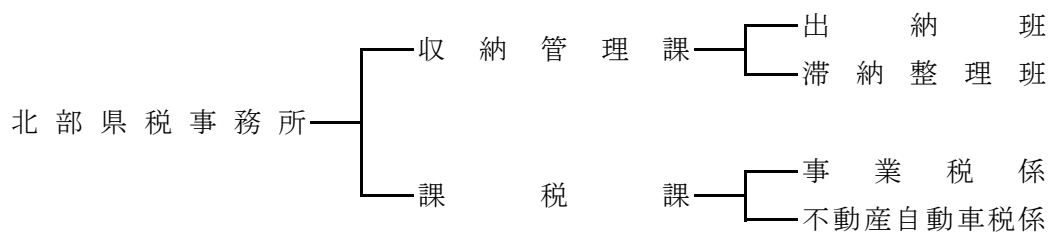
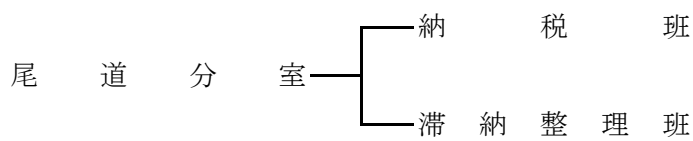
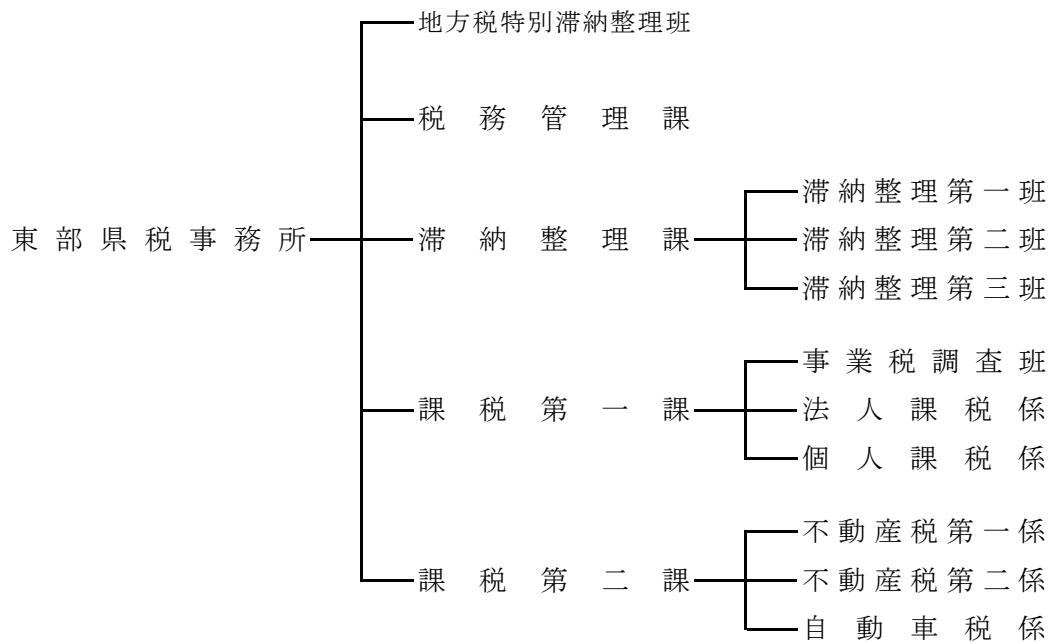
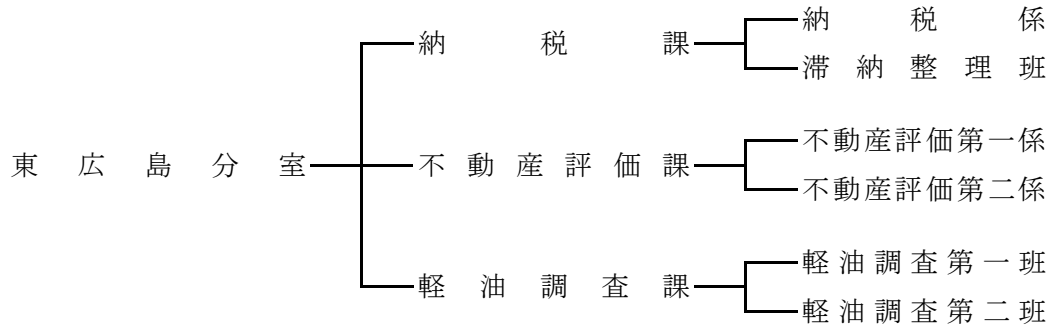
県税の賦課徴収事務を担当する行政機関として、本庁では総務局に税務課、地方機関として西部・東部・北部に県税事務所を設置している。

税務に関する知事の権限は、一部を除きこれらの県税事務所長に委任されており(広島県税条例第6条)、県税に関する事務は、県税事務所において所掌することとなっている。

## (2) 機 構







## 2 事務分掌

### 税務課

令和3年4月1日現在

グループ	分 掌 事 務
管理グループ	<ol style="list-style-type: none"> <li>1 職員の身分、服務及び福利厚生に関すること</li> <li>2 税務組織に関すること</li> <li>3 歳出予算及び支出に関すること</li> <li>4 物品の出納及び管理に関すること</li> <li>5 文書の収発整理に関すること</li> <li>6 公有財産の管理に関すること</li> <li>7 税理士資格に関すること</li> <li>8 他のグループの所掌に属さないこと</li> </ol>
企画グループ	<ol style="list-style-type: none"> <li>1 県税及び県税に係る税外収入の予算、決算及び調定収入の整理</li> <li>2 県税関係法規及び通達に関すること</li> <li>3 納税貯蓄組合に関すること</li> <li>4 特別法人事業譲与税、地方揮発油譲与税、石油ガス譲与税、自動車重量譲与税、地方道路譲与税、森林環境譲与税及び航空機燃料譲与税に関すること</li> <li>5 税務職員の研修に関すること</li> <li>6 課税状況等の報告に関すること</li> <li>7 県税統計に関すること</li> <li>8 地方交付税の基準財政収入に関すること</li> <li>9 県税に係る陳情、請願に関すること</li> <li>10 県税に係る広報に関すること</li> <li>11 口座振替制度に関すること</li> <li>12 県税事務所の事務実態調査及び定例監査に関すること</li> <li>13 地方消費税に関すること</li> </ol>
指導第一グループ	<ol style="list-style-type: none"> <li>1 法人二税及び自動車税（自動車税環境性能割・自動車税種別割・軽自動車税環境性能割）の総括</li> <li>2 鉦区税の賦課徴収に関すること</li> <li>3 県たばこ税及び狩猟税に関すること</li> <li>4 指導第一グループに係る県税の不服申立及び訴訟に関すること</li> </ol>
指導第二グループ	<ol style="list-style-type: none"> <li>1 個人県民税、県民税利子割、県民税配当割、県民税株式等譲渡所得割、個人事業税、ゴルフ場利用税、軽油引取税、不動産取得税の総括</li> <li>2 産業廃棄物埋立税に関すること</li> <li>3 寄付金税制及びふるさと納税に関すること</li> <li>4 利子割精算金に関すること</li> <li>5 県税の犯則取締に関すること</li> <li>6 県税のほ税調査及びその指導に関すること</li> <li>7 県税の課税免除に関すること</li> <li>8 指導第二グループに係る県税の不服申立及び訴訟に関すること</li> </ol>

2 事務分掌

グループ	分 掌 事 務
市町税政グループ	<ol style="list-style-type: none"> <li>1 市町の徴収対策に関すること</li> <li>2 個人住民税特別徴収の推進に関すること</li> <li>3 固定資産税の課税免除に関すること</li> <li>4 市町村民税に関すること</li> <li>5 国民健康保険税に関すること</li> <li>6 普通交付税（基準財政収入額）に関すること</li> <li>7 特別土地保有税に関すること</li> <li>8 固定資産税・都市計画税に関すること</li> <li>9 固定資産評価審議会に関すること</li> <li>10 市町村交付金・納付金に関すること</li> <li>11 基地交付金に関すること</li> </ol>
徴収対策・債権管理支援担当	<ol style="list-style-type: none"> <li>1 県税の滞納整理に関すること</li> <li>2 インターネット公売に関すること</li> <li>3 市町税の徴収指導（個人県民税の徴収対策を含む。）に関すること</li> <li>4 税外債権の管理回収に係る研修に関すること</li> <li>5 広島県債権管理会議に関すること</li> <li>6 その他，税外債権の管理・回収に係る支援全般に関すること</li> </ol>
システム管理グループ	<ol style="list-style-type: none"> <li>1 税務トータルシステムの運用管理に関すること</li> <li>2 地方税電子申告審査システムの運用管理に関すること</li> <li>3 軽油流通情報管理システム及びたばこ流通情報管理システムに関すること</li> <li>4 県税領収済通知書の管理に関すること</li> <li>5 自動車登録手続のワンストップサービス（OSS）に関すること</li> <li>6 電子納税に関すること</li> <li>7 EUCシステムに関すること</li> <li>8 税務端末機器等の管理に関すること</li> </ol>

所	課	係・班	分 掌 事 務
西 部 県 税 事 務 所 （ 本 所 ）	地方税特別滞納整理班		<ol style="list-style-type: none"> <li>1 大口・徴収困難に係る徴収金及び過料の徴収並びに滞納処分に関すること</li> <li>2 個人住民税直接徴収及び併任徴収に関すること</li> <li>3 納税貯蓄組合の育成指導に関すること</li> </ol>
	税務管理課	出納係 還付第一係 還付第二係	<ol style="list-style-type: none"> <li>1 所の総合調整及び他所との連絡調整に関すること</li> <li>2 納税意欲の高揚に関すること</li> <li>3 徴税吏員証その他身分証票の管理に関すること</li> <li>4 県税領収証、徴収金出納簿、現金引継簿及び納付（納入）受託証書の管理に関すること</li> <li>5 徴収金及び過料の収入整理に関すること</li> <li>6 督促状の発付及び過誤納金還付充当に関すること</li> <li>7 納税証明に関すること</li> <li>8 前各号のほか、他課の所掌に属しないこと</li> </ol>
	滞納整理第一課	滞納整理第一班 滞納整理第二班 滞納整理第三班	<ol style="list-style-type: none"> <li>1 県税、特別法人事業税及び地方法人特別税並びにこれらに係る税外収入の徴収に関すること</li> <li>2 県税、特別法人事業税及び地方法人特別税の欠損処分並びにこれらに係る延滞金の減免に関すること</li> </ol>
	滞納整理第二課	滞納整理第一班 滞納整理第二班 滞納整理第三班	<ol style="list-style-type: none"> <li>1 県税、特別法人事業税及び地方法人特別税並びにこれらに係る税外収入の徴収に関すること</li> <li>2 県税、特別法人事業税及び地方法人特別税の欠損処分並びにこれらに係る延滞金の減免に関すること</li> </ol>
	法人課税課	事業税調査班 法人課税第一係 法人課税第二係 法人課税第三係	<ol style="list-style-type: none"> <li>1 法人の県民税、法人の事業税、特別法人事業税及び地方法人特別税並びにこれらに係る税外収入の賦課に関すること</li> <li>2 法人の県民税、法人の事業税、特別法人事業税及び地方法人特別税の課税標準の調査に関すること</li> <li>3 eLTAXの普及・利用促進に関すること</li> </ol>
	個人課税課	個人課税第一係 個人課税第二係 個人課税第三係	<ol style="list-style-type: none"> <li>1 個人の県民税、利子等に係る県民税、特定配当等に係る県民税、特定株式等譲渡所得金額に係る県民税、個人の事業税及び狩猟税並びにこれらの県税に係る税外収入の賦課に関すること</li> <li>2 個人の県民税、利子等に係る県民税、特定配当等に係る県民税、特定株式等譲渡所得金額に係る県民税、個人の事業税及び狩猟税の課税標準の調査に関すること</li> <li>3 市町が処理する県民税に係る事務に関すること</li> <li>4 軽油引取税の免税証の管理に関すること</li> </ol>
	不動産税課	不動産税第一係 不動産税第二係 不動産税第三係	<ol style="list-style-type: none"> <li>1 不動産取得税及び固定資産税並びにこれらの県税に係る税外収入の賦課に関すること</li> <li>2 不動産取得税及び固定資産税の課税標準の調査に関すること</li> <li>3 不動産取得税及び固定資産税に係る犯則取締に関すること</li> </ol>
	自動車税課	自動車課税第一係 自動車課税第二係	<ol style="list-style-type: none"> <li>1 自動車税の種別割及び同税に係る税外収入の賦課に関すること</li> <li>2 自動車税の種別割の課税標準の調査に関すること</li> <li>3 証紙徴収に係る自動車税及び軽自動車税（環境性能割に限る。）の申告書の受理等（広島運輸支局所管の自動車に限る。）</li> <li>4 合衆国軍隊の構成員等の所有する自動車に対する自動車税の種別割の徴収の特例に関する条例第四条の自動車税の種別割の徴収に関すること</li> </ol>



2 事務分掌

所	課	係・班	分 掌 事 務
呉・廿日市・尾道分室	納 滞 納 税 整 理 班	納 滞 納 税 整 理 班	<ol style="list-style-type: none"> <li>1 県税領収証，徴収金出納簿，現金引継簿及び納付（納入）受託証書の管理に関すること</li> <li>2 徴収金及び過料の収入整理に関すること</li> <li>3 納税証明に関すること</li> <li>4 県税等及びこれらに係る税外収入の徴収に関すること</li> <li>5 県税等の延滞金の減免に関すること</li> <li>6 不動産取得税の減額及び徴収猶予に関すること</li> <li>7 自動車税等の減免に関すること</li> <li>8 軽油引取税の免税証の管理に関すること</li> </ol>
東広島分室	納 税 課	納 滞 納 税 整 理 班	<ol style="list-style-type: none"> <li>1 県税領収証，徴収金出納簿，現金引継簿及び納付（納入）受託証書の管理に関すること</li> <li>2 徴収金及び過料の収入整理に関すること</li> <li>3 納税証明に関すること</li> <li>4 県税等及びこれらに係る税外収入の徴収に関すること</li> <li>5 県税等の延滞金の減免に関すること</li> <li>6 不動産取得税の減額及び徴収猶予に関すること</li> <li>7 自動車税等の減免に関すること</li> </ol>
	不動産評価課	不動産評価第一係 不動産評価第二係	<ol style="list-style-type: none"> <li>1 不動産取得税及び固定資産税の課税標準となるべき価格の調査及び決定に関すること</li> </ol>
	軽油調査課	軽油調査第一班 軽油調査第二班	<ol style="list-style-type: none"> <li>1 軽油引取税及び同税に係る税外収入の賦課に関すること</li> <li>2 ゴルフ場利用税及び同税に係る税外収入の賦課に関すること</li> <li>3 軽油引取税及びゴルフ場利用税の課税標準の調査に関すること</li> <li>4 軽油引取税及びゴルフ場利用税に係る犯則取締に関すること</li> <li>5 軽油引取税の免税証の管理に関すること</li> </ol>

2 事務分掌

所	課	係・班	分 掌 事 務
東 部 県 税 事 務 所  ( 本 所 )	地方税特別滞納整理班		<ol style="list-style-type: none"> <li>1 大口・徴収困難に係る徴収金及び過料の徴収並びに滞納処分に関すること</li> <li>2 個人住民税直接徴収及び併任徴収に関すること</li> <li>3 納税貯蓄組合の育成指導に関すること</li> </ol>
	税 務 管 理 課		<ol style="list-style-type: none"> <li>1 所の総合調整及び他所との連絡調整に関すること</li> <li>2 納税意欲の高揚に関すること</li> <li>3 徴税吏員証その他身分証票の管理に関すること</li> <li>4 県税領収証、徴収金出納簿、現金引継簿及び納付（納入）受託証書の管理に関すること</li> <li>5 徴収金及び過料の収入整理に関すること</li> <li>6 督促状の発付及び過誤納金還付充当に関すること</li> <li>7 納税証明に関すること</li> <li>8 前各号のほか、他課の所掌に属しないこと</li> </ol>
	滞納整理課	滞納整理第一班 滞納整理第二班 滞納整理第三班	<ol style="list-style-type: none"> <li>1 県税及び特別法人事業税及び地方法人特別税並びにこれらに係る税外収入の徴収に関すること</li> <li>2 県税及び特別法人事業税及び地方法人特別税の欠損処分並びにこれらに係る延滞金の減免に関すること</li> </ol>
	課税第一課	事業税調査班 法人課税係 個人課税係	<ol style="list-style-type: none"> <li>1 県民税、事業税、特別法人事業税、地方法人特別税及び狩猟税並びにこれらに係る税外収入の賦課に関すること</li> <li>2 県民税、事業税、特別法人事業税、地方法人特別税及び狩猟税の課税標準の調査に関すること</li> <li>3 県民税、事業税、特別法人事業税、地方法人特別税及び狩猟税に係る犯則取締に関すること</li> <li>4 市町が処理する県民税に係る事務に関すること</li> </ol>
	課税第二課	不動産税第一係 不動産税第二係 自動車税係	<ol style="list-style-type: none"> <li>1 不動産取得税、自動車税の種別割及び固定資産税並びにこれらの県税に係る税外収入の賦課に関すること</li> <li>2 不動産取得税、自動車税の種別割及び固定資産税の課税標準の調査に関すること</li> <li>3 不動産取得税、自動車税の種別割及び固定資産税に係る犯則取締に関すること</li> <li>4 証紙徴収に係る自動車税等の申告書の受理等（福山自動車検査登録事務所所管の自動車に限る。）</li> <li>5 軽油引取税の免税証の管理に関すること</li> </ol>
北 部 県 税 事 務 所	収納管理課	出 納 班 滞 納 整 理 班	<ol style="list-style-type: none"> <li>1 所の総合調整及び他所との連絡調整に関すること</li> <li>2 納税意欲の高揚に関すること</li> <li>3 徴税吏員証その他身分証票の管理に関すること</li> <li>4 県税領収証、徴収金出納簿、現金引継簿及び納付（納入）受託証書の管理に関すること</li> <li>5 徴収金及び過料の収入整理に関すること</li> <li>6 督促状の発付及び過誤納金還付充当に関すること</li> <li>7 納税証明に関すること</li> <li>8 県税等及びこれらに係る税外収入の徴収に関すること</li> <li>9 県税等の欠損処分並びにこれらに係る延滞金の減免に関すること</li> <li>10 納税貯蓄組合の育成指導に関すること</li> <li>11 前各号のほか、他課の所掌に属さないこと</li> </ol>
	課 税 課	事 業 税 係 不 動 産 自 動 車 税 係	<ol style="list-style-type: none"> <li>1 県税等及びこれらに係る税外収入の賦課に関すること</li> <li>2 県税等の課税標準の調査に関すること</li> <li>3 軽油引取税の免税証の管理に関すること</li> <li>4 市町が処理する県民税に係る事務に関すること</li> </ol>

### 3 税務職員配置状況(1)

令和3年4月1日現在

区 分	総 数	所 長・ 分室長	次 長・ 地方税総括管理監	課 長・ 参事	主 幹 員・ 主任 税 務 査 察 員・ 税 務 査 査 員	主 任	主 任 ( エ ル ダ ー )	主 事	事 務 種 類 別 内 訳			
									総 務	収 納	直 税	間 税
平成 22 年 度 総 計	365	8	14	29	214	71	22	7	37	146	151	31
平成 23 年 度 総 計	359	8	14	36	201	66	23	11	36	145	148	30
平成 24 年 度 総 計	346	8	15	38	203	50	20	12	35	139	142	30
平成 25 年 度 総 計	337	8	14	37	210	39	15	14	35	138	142	22
平成 26 年 度 総 計	335	8	13	35	199	37	26	17	33	143	137	22
平成 27 年 度 総 計	328	8	13	34	210	23	21	19	33	140	134	21
平成 28 年 度 総 計	327	8	13	34	191	25	39	17	33	134	139	21
平成 29 年 度 総 計	336	8	13	34	201	21	38	21	34	136	144	22
平成 30 年 度 総 計	335	8	13	34	199	21	39	21	34	136	143	22
令 和 元 年 度 総 計	331	8	13	33	188	20	39	30	35	130	145	21
令 和 2 年 度 総 計	325	8	13	33	175	20	40	36	33	130	141	21
令 和 3 年 度 総 計	314	8	13	33	160	23	35	42	32	119	142	21
( 内 訳 )												
税 務 課	37	1	1	2	21	8	0	4	21	4	11	1
西 部 県 税 事 務 所	125	1	4	14	64	12	19	11	2	57	65	1
西 部 県 税 分 務 所 室	10	1	1	0	5	0	1	2	1	5	3	1
西 部 県 税 分 務 所 室	13	1	1	0	6	1	3	1	1	8	3	1
西 部 県 税 分 務 所 室	38	1	1	5	20	0	4	7	2	6	16	14
東 部 県 税 事 務 所	62	1	3	9	32	1	7	9	2	26	33	1
東 部 県 税 分 務 所 室	10	1	1	0	5	0	0	3	1	5	3	1
北 部 県 税 事 務 所	19	1	1	3	7	1	1	5	2	8	8	1

(注1) 税務課長は所長・分室長欄へ、税務システム担当監は次長・地方税総括管理監の欄へ計上。

(注2) 市町からの派遣職員及び会計年度任用職員(令和元年度までは嘱託員)を除く。

### 3 税務職員配置状況(2)

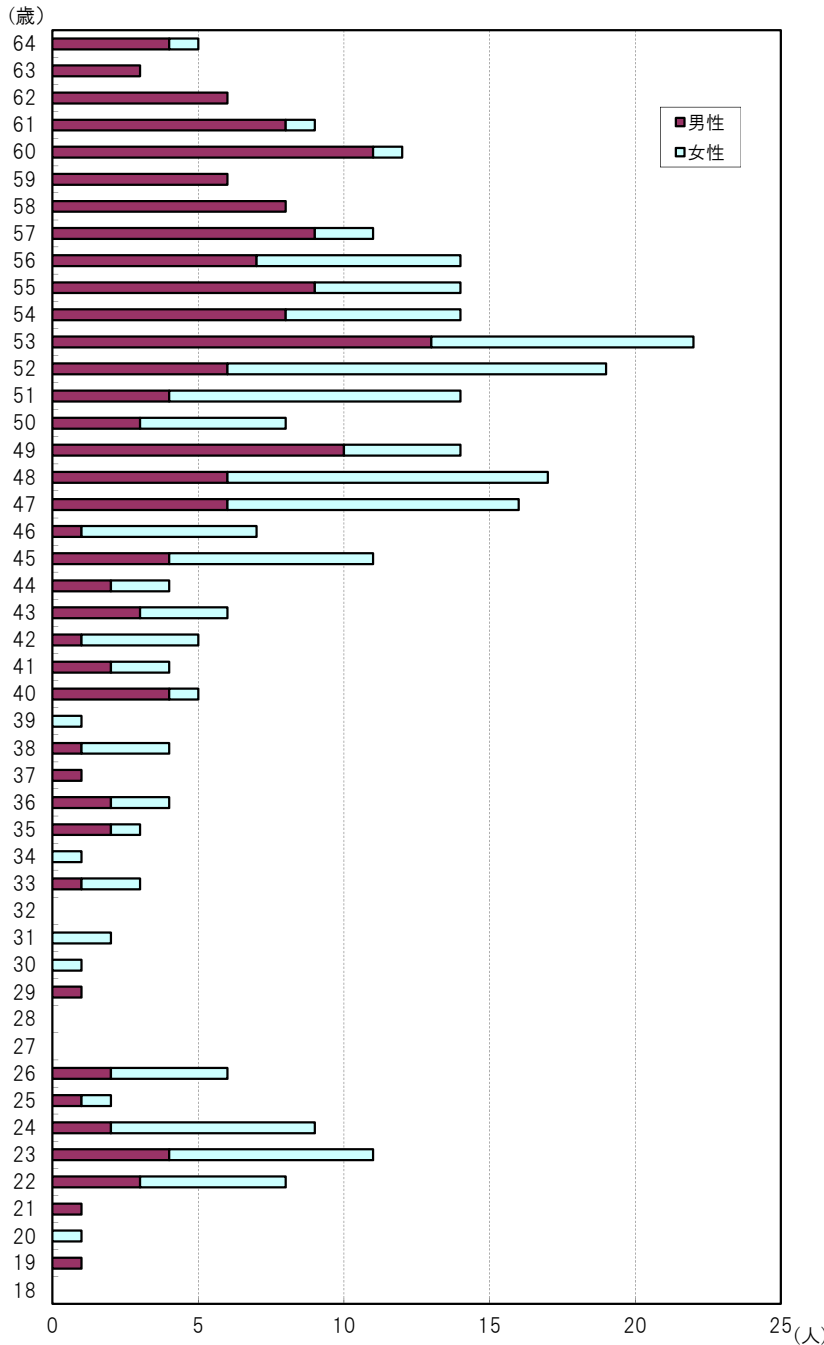
令和3年4月1日現在

所名	課名	職員数 (人)	所名	課名	職員数 (人)
西部県 税務所	地方税特別滞納整理班	7	東広島 分室	納税課	12
	税務管理課	18		不動産評価課	12
	滞納整理第一課	18		軽油調査課	14
	滞納整理第二課	17		小計	38
	法人課税課	18	東部県 税務所	地方税特別滞納整理班	6
	個人課税課	14		税務管理課	10
	不動産税課	19		滞納整理課	13
	自動車税課	14		課税第一課	12
	小計	125		課税第二課	21
呉分室	納税班	5	尾道 分室	納税班	5
	滞納整理班	5		滞納整理班	5
	小計	10		小計	10
廿日市 分室	納税班	5	北部県 税務所	収納管理課	10
	滞納整理班	8		課税課	9
	小計	13		小計	19
				税務課	37
				合計	314

(注)市町からの派遣職員及び会計年度任用職員を除く。

#### 4 税務職員年齢別・男女別人員分布

令和3年4月1日現在



年齢 (歳)	総数 (人)	男性 (人)	女性 (人)	構成比 (%)	構成比 (%)
64	(5)	(4)	(1)		(1.6)
63	(3)	(3)	(0)		(1.0)
62	(6)	(6)	(0)		(1.9)
61	(9)	(8)	(1)		(2.9)
60	(12)	(11)	(1)		(3.8)
59	6	6	0	2.2	(1.9)
58	8	8	0	2.9	(2.5)
57	11	9	2	3.9	(3.5)
56	14	7	7	5.0	(4.5)
55	14	9	5	5.0	(4.5)
54	14	8	6	5.0	(4.5)
53	22	13	9	7.9	(7.0)
52	19	6	13	6.8	(6.1)
51	14	4	10	5.0	(4.5)
50	8	3	5	2.9	(2.5)
49	14	10	4	5.0	(4.5)
48	17	6	11	6.1	(5.4)
47	16	6	10	5.7	(5.1)
46	7	1	6	2.5	(2.2)
45	11	4	7	3.9	(3.5)
44	4	2	2	1.4	(1.3)
43	6	3	3	2.2	(1.9)
42	5	1	4	1.8	(1.6)
41	4	2	2	1.4	(1.3)
40	5	4	1	1.8	(1.6)
39	1	0	1	0.4	(0.3)
38	4	1	3	1.4	(1.3)
37	1	1	0	0.4	(0.3)
36	4	2	2	1.4	(1.3)
35	3	2	1	1.1	(1.0)
34	1	0	1	0.4	(0.3)
33	3	1	2	1.1	(1.0)
32	0	0	0	0.0	(0.0)
31	2	0	2	0.7	(0.6)
30	1	0	1	0.4	(0.3)
29	1	1	0	0.4	(0.3)
28	0	0	0	0.0	(0.0)
27	0	0	0	0.0	(0.0)
26	6	2	4	2.2	(1.9)
25	2	1	1	0.7	(0.6)
24	9	2	7	3.2	(2.9)
23	11	4	7	3.9	(3.5)
22	8	3	5	2.9	(2.5)
21	1	1	0	0.4	(0.3)
20	1	0	1	0.4	(0.3)
19	1	1	0	0.4	(0.3)
18	0	0	0	0.0	(0.0)
計	279 (314)	134 (166)	145 (148)	100.0	(100.0)

(注) ( )内はエルダー職員を含む構成比。

#### ※平均年齢の推移

区分	3年度	2年度	元年度	30年度	29年度	28年度	27年度	26年度	25年度	24年度	23年度	22年度	21年度	20年度
全体平均	45.7 (47.4)	46.3 (48.2)	46.5 (48.3)	47.2 (48.9)	46.6 (48.3)	46.6 (48.3)	46.6 (47.6)	46.2 (47.5)	46.4 (47.1)	46.0 (47.0)	45.8 (46.8)	45.8 (46.7)	45.7 (46.5)	45.4 (46.1)
男性平均	47.7 (50.4)	48.7 (51.5)	48.9 (51.3)	49.4 (51.6)	48.6 (50.7)	48.3 (50.4)	48.6 (49.7)	48.5 (50.0)	49.0 (49.9)	48.5 (49.6)	48.3 (49.4)	48.3 (49.3)	48.4 (49.2)	48.0 (48.7)
女性平均	43.8 (44.2)	43.8 (44.2)	43.8 (44.3)	44.2 (44.7)	43.7 (44.3)	44.0 (44.6)	43.2 (43.7)	42.5 (42.8)	41.8 (41.8)	40.9 (41.1)	40.5 (40.9)	40.2 (40.6)	39.1 (39.9)	38.6 (39.3)

(注) ( )内はエルダー職員を含む平均年齢。

5 事務所別管轄区域面積・人口一覧

課・所名	管轄区域	面積 (km <sup>2</sup> )	人口 (人)	備 考
税 務 課		3.1.1現在 (県計) <b>8,479.21</b>	3.1.1現在 (県計) <b>2,812,477</b>	
西部県税事務所	広島市中区	15.32	136,012	東区の一部、安芸区及び安芸郡の府中町・海田町・熊野町・坂町は海田県税事務所廃止により平成13年度に移管された。 佐伯郡の沖美町・能美町・大柿町は昭和56年度に呉県税事務所から移管され、平成13年度の組織再編により呉地域事務所へ移管された。 平成21年度の組織再編により芸北税務局の廃止、廿日市・呉・東広島の分室化に伴い、広島市の安佐南区・安佐北区・佐伯区、呉市・竹原市・大竹市・東広島市・廿日市市・安芸高田市・江田島市及び山県郡・豊田郡の各市区町が移管された。
廿日市分室	〃 東区	39.42	120,083	
呉分室	〃 南区	26.46	142,546	
東広島分室	〃 西区	35.61	189,120	
	〃 安佐南区	117.03	244,923	
	〃 安佐北区	353.33	142,518	
	〃 安芸区	94.08	78,967	
	〃 佐伯区	225.43	140,648	
	呉市	352.83	217,690	
	竹原市	118.23	24,543	
	大竹市	78.66	26,616	
	東広島市	635.16	189,369	
	廿日市市	489.49	117,045	
	安芸高田市	537.71	28,044	
	江田島市	100.72	22,356	
	安芸郡府中町	10.41	52,101	
	〃 海田町	13.79	30,343	
	〃 熊野町	33.76	23,711	
	〃 坂町	15.69	12,978	
	山県郡安芸太田町	341.89	6,034	
	〃 北広島町	646.20	18,244	
	豊田郡大崎上島町	43.11	7,332	
	計	<b>4,324.33</b>	<b>1,971,223</b>	
東部県税事務所	三原市	471.51	92,009	福山市の芦田町・駅家町は昭和51年度に府中県税事務所から移管された。 府中市、旧芦品郡新市町（現：福山市）、甲奴郡の各町、神石郡の各町は府中県税事務所廃止により平成5年度に移管された。 うち甲奴郡の各町は平成13年度の組織再編により備北地域事務所に移管された。 甲奴郡上下町は、府中市との合併により、平成16年度に備北地域事務所から移管された。 平成21年度の組織再編により、三原市・尾道市・世羅町が尾三税務局から移管された。
尾道分室	尾道市	285.11	134,320	
	福山市	517.72	466,863	
	府中市	195.75	38,204	
	世羅郡世羅町	278.14	15,725	
	神石郡神石高原町	381.98	8,691	
	計	<b>2,130.21</b>	<b>755,812</b>	
北部県税事務所	三次市	778.18	51,234	庄原市及び比婆郡の各町は庄原県税事務所廃止により昭和51年度に移管された。 甲奴郡の各町は平成13年度に福山県税事務所から移管された。 甲奴郡上下町は、府中市との合併により、平成16年度に福山地域事務所へ移管された。
	庄原市	1,246.49	34,208	
	計	<b>2,024.67</b>	<b>85,442</b>	

(注)

\*管轄区域面積は、国土交通省国土地理院の「令和3年全国都道府県市区町村別面積調（1月1日時点）」による。

\*管轄区域人口は、令和3年1月1日現在の住民基本台帳による（住民基本台帳法の適用対象となる外国人を含む）。

\*各県税事務所の管轄区域は、令和3年4月1日現在のものである。

事務所名	電話	郵便番号	所在地
西部県税事務所	(082)228-2111	730-0011	広島市中区基町10-23
〃 廿日市分室	(0829)32-1181	738-0004	廿日市市桜尾二丁目2-68
〃 呉分室	(0823)22-5400	737-0811	呉市西中央一丁目3-25
〃 東広島分室	(082)422-6911	739-0014	東広島市西条昭和町13-10
〃 観音庁舎	(082)232-7694	733-0036	広島市西区観音新町四丁目13-13-1 (中国運輸局広島運輸支局内)
東部県税事務所	(084)921-1311	720-8511	福山市三吉町一丁目1-1
〃 尾道分室	(0848)25-2011	722-0002	尾道市古浜町26-12
〃 松永庁舎	(084)933-3171	729-0115	福山市南今津町45 (福山自動車検査登録事務所内)
北部県税事務所	(0824)63-5181	728-0013	三次市十日市東四丁目6-1
税務課	(082)513-2319	730-8511	広島市中区基町10-52





徵 稅 費 等

---



# 1 徴税費

(単位：千円)

区 分		元 年 度 決 算 額	2 年 度 決 算 額	3 年 度 当 初 予 算 額		
税 収 入	予 算 額 ①	325,939,000	324,147,130	312,198,000		
	調 定 ( 見 込 ) 額 ②	330,648,159	333,629,578	319,560,000		
	収 入 ( 見 込 ) 額 ③	325,794,562	327,652,177	—		
徴 税 費	人 件 費	職 員 給	1,323,609	1,309,495	1,283,893	
		諸 手 当	超 過 勤 務 手 当	46,410	45,857	45,100
			税 務 特 勤 手 当	51,057	50,578	45,350
			そ の 他 の 手 当	807,211	741,139	750,599
			小 計	904,678	837,574	841,049
		そ の 他 の 人 件 費	598,261	585,748	603,275	
	計 A	2,826,548	2,732,817	2,728,217		
	旅 費 B	11,886	7,884	30,077		
	需 用 費	需 用 費	38,219	50,426	53,559	
		通 信 運 搬 費	101,935	101,398	104,683	
		備 品 費	0	8	306	
		そ の 他	932,642	581,346	592,744	
	計 C	1,072,796	733,178	751,292		
	徴 収 取 扱 費	県 民 税 の 徴 収 取 扱 費	県 民 納 税 義 務 者 数	4,216,015	4,260,743	4,292,147
払 込 金 額 分			2,597	1,935	4,196	
そ の 他			185,907	202,684	212,304	
小 計			4,404,519	4,465,362	4,508,647	
地 方 消 費 税		221,175	232,427	203,000		
小 計		4,625,694	4,697,789	4,711,647		
納 税 貯 蓄 組 合 関 連 費		346	345	355		
特 別 徴 収 義 務 者 に 対 す る 交 付 金		産 業 廃 棄 物 埋 立 税	15,437	14,243	15,962	
		ゴ ル フ 場 利 用 税	1,311	1,283	1,389	
		軽 油 引 取 税	591,997	563,389	569,108	
小 計	608,745	578,915	586,459			
そ の 他	35,816	38,359	42,856			
計 D	5,270,601	5,315,408	5,341,317			
合 計 A + B + C + D ④	9,181,831	8,789,287	8,850,903			
税 収 入 に 対 す る 徴 税 費 の 割 合	対 予 算 額 ④ / ①	2.82	2.71	2.84		
	対 調 定 額 ④ / ②	2.78	2.63	2.77		
	対 収 入 額 ④ / ③	2.82	2.68	—		
徴 税 吏 員 数	吏 員	331	322	314		
	そ の 他 の 職 員	38	38	37		
	計 ⑤	369	360	351		
徴 税 吏 員 1 人 当 た り 徴 税 額 ③ / ⑤	882,912	910,145	—			
徴 税 吏 員 1 人 当 た り 徴 税 費	人 件 費 ( 含 旅 費 )	7,693	7,614	7,859		
	物 件 費 ( 含 徴 収 取 扱 費 等 )	17,191	16,802	17,358		
	計 ④ / ⑤	24,884	24,415	25,217		

## 2 還付金の状況

(単位：円，%)

区 分	平成29年度	平成30年度	令和元年度(A)	令和2年度(B)	対前年比 (B)/(A)×100	
戻 出	法人県民税	196,260,573	180,547,927	196,847,519	136,718,362	69.5
	県民税利子割	305,852	37,149	64,461	501,233	777.6
	県民税配当割	29,279	3,115	—	1,374	—
	県民税株式等譲渡所得割	—	—	—	87,125	—
	個人事業税	12,294,309	11,004,693	15,639,484	9,761,475	62.4
	法人事業税	1,888,079,200	1,311,424,490	1,569,992,401	1,630,092,731	103.8
	地方消費税譲渡割	—	—	—	—	—
	地方消費税貨物割	—	—	—	—	—
	不動産取得税	134,673,115	128,536,100	151,688,260	150,444,000	99.2
	県たばこ税	12,456	223,314	16,075	128,836	801.5
	ゴルフ場利用税	1,178,400	200,700	7,735,000	4,118,700	53.2
	自動車税環境性能割 (自動車税種別割) (注2)	—	—	1,604,900	4,597,200	286.4
	自動車税種別割 (注2)	—	—	1,201,690,804	1,108,806,471	92.3
	鉱区税	—	—	32,200	—	—
	軽油引取税	87,305,844	19,699,161	6,593,293	11,061,349	167.8
	狩猟税	—	—	—	—	—
	産業廃棄物埋立税	—	876,654	7,295,330	—	—
	その他	1,155,076,809	1,313,235,281	6,531,000	45,700	0.7
	合 計	3,475,215,837	2,965,788,584	3,165,730,727	3,056,364,556	96.5
支 出	法人県民税	433,186,882	322,426,783	434,919,610	477,018,318	109.7
	確定減	363,655,400	290,716,360	405,709,972	424,934,500	104.7
	更正減	68,535,629	31,705,119	29,200,050	29,534,400	101.1
	利子割控除	995,853	5,304	9,588	22,549,418	235,183.8
	県民税利子割	1,101,658	356,301	81,403	104,896	128.9
	個人事業税	8,331,300	10,249,100	27,416,500	8,477,700	30.9
	法人事業税	1,762,634,494	1,727,760,557	1,928,235,964	2,364,380,006	122.6
	確定減	1,535,073,960	1,502,003,840	1,631,654,182	2,107,425,406	129.2
	更正減	227,560,534	225,756,717	296,581,782	256,954,600	86.6
	地方消費税譲渡割	—	—	—	—	—
	地方消費税貨物割	—	—	—	—	—
	不動産取得税	228,715,700	291,509,400	252,602,700	278,261,100	110.2
	県たばこ税	—	—	—	—	—
	ゴルフ場利用税	—	15,000	205,100	—	—
	自動車税環境性能割 (自動車税種別割) (注2)	—	—	—	104,700	—
	自動車税種別割 (注2)	—	—	—	1,992,000	—
	鉱区税	—	—	—	—	—
	軽油引取税	13,619,758	3,521,373	9,224,459	6,586,394	71.4
	狩猟税	—	—	—	—	—
産業廃棄物埋立税	—	—	—	—	—	
小 計	2,447,589,792	2,355,838,514	2,652,685,736	3,136,925,114	118.3	
その他	10,991,265	11,595,652	11,504,230	20,991,286	182.5	
還付加算金	26,770,245	24,852,314	27,378,027	36,314,579	132.6	
小 計	37,761,510	36,447,966	38,882,257	57,305,865	147.4	
合 計	2,485,351,302	2,392,286,480	2,691,567,993	3,194,230,979	118.7	

(注) 1「その他」は、個人県民税、旧法による自動車税・自動車取得税(R元.9.30廃止・見直し)、延滞金及び各種加算金を示す。  
2 令和元年10月1日に導入。

### 3 各種交付金等の推移

(単位：円)

区 分		平成28年度	平成29年度	平成30年度	令和元年度	令和2年度	
徴収取扱費	支						
	出						
	個人県民税徴収取扱費 市町交付金	4,324,608,727	4,339,882,784	4,408,964,975	4,404,520,012	4,465,361,455	
	地方消費税事務取扱費	212,604,408	225,381,621	234,356,895	221,175,089	232,427,174	
	合 計	4,537,213,135	4,565,264,405	4,643,321,870	4,625,695,101	4,697,788,629	
市町交付金	支						
	出						
		利子割交付金	439,000,000	880,990,000	914,114,000	430,293,000	417,410,000
		地方消費税交付金	50,834,637,000	52,484,412,000	53,162,965,000	51,106,943,000	62,227,122,000
		ゴルフ場所在市町交付金	530,501,647	504,585,674	452,000,000	477,000,000	464,554,000
		自動車取得税交付金	2,167,885,120	3,090,569,560	3,229,999,172	1,781,858,844	0
		軽油引取税指定市交付金	5,435,231,160	5,285,000,000	5,606,582,560	5,414,240,282	5,131,965,000
		法人事業税交付金	—	—	—	—	3,726,461,000
		配当割交付金	1,409,271,000	1,970,921,000	1,592,837,000	1,869,977,000	1,731,120,000
		株式等譲渡所得割交付金	771,879,000	1,840,781,000	1,153,121,000	978,989,000	1,712,206,000
		分離課税所得割指定市交付金	0	224,745,000	234,973,000	233,000,000	252,360,000
	県民税所得割 指定市臨時交付金	0	23,454,957,000	3,099,887,000	0	0	
	環境性能割市町交付金	0	0	0	535,995,156	1,136,702,698	
	合 計	61,588,404,927	89,736,961,234	69,446,478,732	62,828,296,282	76,799,900,698	
都道府県 精算金	収						
	入						
		利子割精算金	12,036,063	28,320	1,501	1,120	0
		地方消費税清算金	100,131,002,137	103,862,618,837	103,778,851,000	101,982,496,000	122,656,788,014
		合 計	100,143,038,200	103,862,647,157	103,778,852,501	101,982,497,120	122,656,788,014
支							
出							
	利子割精算金	7,650,057	806	0	0	0	
	地方消費税清算金	66,914,519,137	63,129,000,000	63,840,000,000	62,347,000,000	78,434,705,014	
	合 計	66,922,169,194	63,129,000,806	63,840,000,000	62,347,000,000	78,434,705,014	

4 令和2年度市町交付金一覧

市町名	利子交付金	地方消費税交付金	ゴルフ場所在市町交付金	自動車取得税交付金	環境性能割市町交付金	軽油引取税指定市町交付金
広島市	201,091,000	26,459,033,000	54,007,592		279,656,000	
呉市	31,027,000	4,943,822,000	22,033,245		64,163,000	
竹原市	2,890,000	565,155,000	21,519,843		11,184,000	
大竹市	3,587,000	620,505,000			8,679,000	
東広島市	28,733,000	4,157,638,000	105,231,152		76,586,000	
廿日市市	16,656,000	2,398,989,000	61,034,130		32,688,000	
安芸高田市	3,032,000	641,619,000	23,084,795		23,321,000	
西部 江田島市	2,688,000	506,090,000			9,700,000	
府中町	8,721,000	1,113,004,000			9,184,000	
海田町	4,449,000	638,126,000			6,258,000	
熊野町	2,841,000	464,239,000			7,268,000	
坂町	1,583,000	304,290,000			3,500,000	
安芸太田町	556,000	141,634,000			7,145,000	
北広島町	1,942,000	431,985,000	16,208,823		26,485,000	
大崎上島町	680,000	173,477,000			5,525,000	
小計	310,476,000	43,559,606,000	303,119,580	0	571,342,000	0
東部 三原市	11,473,000	2,099,914,000	84,524,757		49,954,000	
尾道市	16,949,000	3,006,476,000	10,966,588		50,449,000	
福山市	62,338,000	10,144,707,000	48,753,168		146,617,000	
府中市	4,542,000	887,370,000			17,853,000	
世羅町	1,551,000	350,759,000	6,143,191		22,080,000	
神石高原町	716,000	190,487,000	4,203,439		26,844,000	
小計	97,569,000	16,679,713,000	154,591,143	0	313,797,000	0
北部 三次市	5,903,000	1,186,441,000	1,517,295		51,290,000	
庄原市	3,462,000	801,362,000	5,325,982		49,409,000	
小計	9,365,000	1,987,803,000	6,843,277	0	100,699,000	0
県合計	417,410,000	62,227,122,000	464,554,000	0	985,838,000	0
指定都市分 (広島市)	0	0			150,864,698	5,131,965,000
総計	417,410,000	62,227,122,000	464,554,000	0	1,136,702,698	5,131,965,000
広島市計	201,091,000	26,459,033,000	54,007,592	0	430,520,698	5,131,965,000

法人事業 税配 金交	当 付 金	割 金	株式等譲渡所得 割 金	分離課税所得割 付 金	指定市 金	合 計
2,080,817,000	834,285,000		825,695,000			30,734,584,592
224,106,000	128,478,000		126,770,000			5,540,399,245
22,921,000	11,964,000		11,799,000			647,432,843
40,524,000	14,864,000		14,679,000			702,838,000
215,147,000	119,319,000		118,253,000			4,820,907,152
74,461,000	68,986,000		68,093,000			2,720,907,130
19,225,000	12,566,000		12,417,000			735,264,795
8,442,000	11,099,000		10,893,000			548,912,000
81,086,000	36,178,000		35,793,000			1,283,966,000
23,316,000	18,492,000		18,348,000			708,989,000
5,676,000	11,771,000		11,624,000			503,419,000
32,547,000	6,528,000		6,395,000			354,843,000
1,686,000	2,306,000		2,272,000			155,599,000
30,676,000	8,077,000		8,014,000			523,387,823
8,840,000	2,815,000		2,771,000			194,108,000
<b>2,869,470,000</b>	<b>1,287,728,000</b>		<b>1,273,816,000</b>		<b>0</b>	<b>50,175,557,580</b>
85,759,000	47,470,000		46,780,000			2,425,874,757
151,704,000	70,230,000		69,365,000			3,376,139,588
514,507,000	258,628,000		255,959,000			11,431,509,168
42,877,000	18,841,000		18,635,000			990,118,000
8,774,000	6,435,000		6,369,000			402,111,191
3,365,000	2,969,000		2,936,000			231,520,439
<b>806,986,000</b>	<b>404,573,000</b>		<b>400,044,000</b>		<b>0</b>	<b>18,857,273,143</b>
34,742,000	24,474,000		24,188,000			1,328,555,295
15,263,000	14,345,000		14,158,000			903,324,982
<b>50,005,000</b>	<b>38,819,000</b>		<b>38,346,000</b>		<b>0</b>	<b>2,231,880,277</b>
<b>3,726,461,000</b>	<b>1,731,120,000</b>		<b>1,712,206,000</b>		<b>0</b>	<b>71,264,711,000</b>
0	0			252,360,000		5,535,189,698
<b>3,726,461,000</b>	<b>1,731,120,000</b>		<b>1,712,206,000</b>	<b>252,360,000</b>		<b>76,799,900,698</b>
2,080,817,000	834,285,000		825,695,000	252,360,000		36,269,774,290

## 5 税 務 手 当

### 職員の特殊勤務手当に関する条例（抄）（昭和26年広島県条例第24号）

（税務職員の特殊勤務手当）

第3条 税務職員の特殊勤務手当は、県税の賦課及び徴収に関する事務（次項において「賦課徴収事務」という。）に従事する職員に対して支給する。

2 前項の手当は、次に掲げる額とする。

(1) 賦課徴収事務に常時従事する者

勤務1月につき1万5,300円を超えない範囲内において人事委員会規則で定める額

(2) 前号以外の者で、賦課徴収事務に従事したもの

賦課徴収事務に従事した日1日につき550円

### 職員給与の支給に関する規則（抄）（昭和26年人事委員会規則第4号）

（税務職員の特殊勤務手当）

第20条 特殊勤務手当条例第3条第2項第1号に規定する人事委員会規則で定める額は、勤務1月につき1万5,300円（育児短時間勤務職員にあつてはその額に勤務時間等条例第2条第2項の規定により定められたその者の勤務時間を、再任用短時間勤務職員にあつては、その額に同条第3項の規定により定められたその者の勤務時間を、任期付短時間勤務職員にあつてはその額に同条第4項の規定により定められたその者の勤務時間を、それぞれ同条第1項に規定する勤務時間で除して得た数を乗じて得た額）とする。

（参 考）

勤 務 場 所	支 給 額
県税事務所に勤務する職員	勤務1月につき 15,300円
本庁に勤務する職員	賦課徴収事務に従事した日1日につき 550円



納 税 獎 励

---



1 納税貯蓄組合連合会及び納税貯蓄組合の現況

(令和3年4月1日現在)

所 名	納税貯蓄組合 連合会数	納税貯蓄組合数
西 部	10	30
東 部	3	90
北 部	2	97
合 計	15	217
令 和 2 年 度	15	231

## 2 令和2年度口座振替実績

(単位:人, %)

区分 所名	個人事業税		
	課税者数 A	利用者数 B	利用率 B / A
西部	17,508	3,635	20.8
東部	5,657	1,050	18.6
北部	466	82	17.6
合計 ①	<b>23,631</b>	<b>4,767</b>	<b>20.2</b>
前年度同期 ②	23,021	4,859	21.1
前年比 ① / ②	102.6	98.1	

(注) 令和2年8月31日現在(第1期分)の調である。

(単位:台, %)

区分 所名	自動車税		
	課税台数 A	利用台数 B	利用率 B / A
西部	643,179	59,918	9.3
東部	259,085	29,727	11.5
北部	30,842	3,915	12.7
合計 ①	<b>933,106</b>	<b>93,560</b>	<b>10.0</b>
前年度同期 ②	933,920	95,113	10.2
前年比 ① / ②	99.9	98.4	

(注) 令和2年6月1日現在の調である。

## 減免及び過疎法等に係る課税免除



# 1 令和2年度減免状況

## 1(1) 事務所別・税目別

(単位：千円)

税目 所名	法人県民税		個人事業税		不動産取得税		自動車税種別割		自動車税環境性能割		合 計	
	減免税額	件数	減免税額	件数	減免税額	件数	減免税額	件数	減免税額	件数	減免税額	件数
西 部	8,553	428	0	0	21,186	125	710,412	19,128	0	0	740,151	19,681
東 部	6,732	328	0	0	6,736	59	325,403	8,592	0	0	338,871	8,979
北 部	1,157	56	0	0	288	3	52,464	1,411	0	0	53,909	1,470
本 庁	—	—	—	—	—	—	61,760	5,274	47,729	1,094	109,489	6,368
合 計	16,442	812	0	0	28,210	187	1,150,039	34,405	47,729	1,094	1,242,420	36,498

1 令和2年度減免状況

1(2) 理由別

(単位：千円)

税目	理由	減免税額	件数
法人県民税	認可地縁団体の減免	6,838	340
	特定非営利活動法人の減免	9,603	472
	小計	16,441	812
個人事業税	事業用資産に災害を受けた場合の減免	0	0
	住宅・家財に損害を受けた場合の減免	0	0
	生活保護法の適用を受ける者に対する減免	0	0
	特別な理由	0	0
	小計	—	—
不動産取得税	補助金の交付を受けた不動産に対する減免	17,963	53
	親族間における贈与の取消しに係る減免	903	12
	災害により被害を受けた不動産に対する減免	0	0
	災害による代替不動産に対する減免	1,576	36
	幼稚園の設置者に対する減免	0	0
	宅地造成工事施工のための土地の取得に対する減免	382	2
	自治会又は町内会が取得した不動産に対する減免	2,437	31
	第一種市街地再開発事業の権利変換手続による不動産取得に対する減免	0	0
	公用又は公共用施設の用に供する土地に対する減免	4,485	52
	特別な理由	464	1
小計	28,210	187	
自動車税種別割	災害により被害を受けた自動車に対する減免	0	0
	地方公共団体の使用する自動車に対する減免	280	15
	レントゲン自動車等に対する減免	3,516	132
	身体障害者の使用等に対する減免	846,320	22,415
	知的障害者の使用等に対する減免	65,563	1,690
	精神障害者の使用等に対する減免	9,429	240
	障害者等の利用に供する特殊構造車に対する減免	90,977	3,233
	公的医療機関の救急自動車に対する減免	0	0
	社会福祉事業を行う者等が所有する自動車に対する減免	82,425	2,284
	生活路線を運行する一般乗合用バスに対する減免	2,422	106
	指定自動車教習所の教習用自動車に対する減免	12,464	644
	中古商品自動車販売業者の所有する自動車に係る減免	33,807	3,576
	特別な理由	2,836	70
小計	1,150,039	34,405	
自動車税環境性能割	災害による代替自動車に対する減免	0	0
	身体障害者等の使用等に対する減免	33,336	838
	障害者等の利用に供する特殊構造車に対する減免	12,994	222
	日本赤十字社の救急自動車等に対する減免	0	0
	公的医療機関の救急自動車等に対する減免	0	0
	社会福祉事業を行う者等が取得する自動車に対する減免	1,399	34
	特別な理由	0	0
小計	47,729	1,094	
合	計	1,242,419	36,498



1 令和2年度減免状況

(単位：千円)

税 目		区 分		過 疎 法 【課税免除】	半 島 振 興 法 【不均一課税】	離 島 振 興 法 【課税免除】	地 域 再 生 法 【不均一課税】	合 計
		個 人	法 人					
事 業 税	個 人	—	—	—	—	—	—	—
	法 人	8,693	—	—	—	—	—	8,693
不 動 産 取 得 税		3,061	—	—	—	9,895	12,956	
固 定 資 産 税 (大 規 模 償 却 資 産)		—	—	—	—		—	
合 計		11,754	—	—	—	9,895	21,649	



## 争訟及び犯則事件



## 1 不服申立て

(令和2年度)

区分			要処理件数			処理済件数					翌年度の 繰越 件数	
			前年度 からの 繰越	本年度 発生	計	却下	棄却	一部 取消	全部 取消	取下		計
賦課	個人事業税	非自主決定分	—	—	0	—	—	—	—	—	0	0
		自主決定分	—	—	0	—	—	—	—	—	0	0
	不動産取得税	3	2	5	—	1	—	—	1	2	3	
	軽油引取税	—	—	0	—	—	—	—	—	0	0	
	その他の税	—	2	2	—	—	—	—	1	1	1	
徴収			—	—	0	—	—	—	—	0	0	
その他			—	—	0	—	—	—	—	0	0	
合計			3	4	7	0	1	0	0	2	3	4

## 2 訴訟

(令和2年度)

区分			前年度 からの 繰越	本年度 発生 件数	計	本年度 中の 完結 件数 ①	①の完結事由別内訳					翌年度の 繰越 件数
							取下	却下	勝訴	一部 敗訴	敗訴	
賦課	個人事業税	非自主決定分	—	—	0	0	—	—	—	—	—	0
		自主決定分	—	—	0	0	—	—	—	—	—	0
	不動産取得税	—	—	0	0	—	—	—	—	—	0	
	軽油引取税	—	—	0	0	—	—	—	—	—	0	
	その他の税	—	—	0	0	—	—	—	—	—	0	
徴収	滞納処分	—	—	0	0	—	—	—	—	—	0	
	その他	—	—	0	0	—	—	—	—	—	0	
その他			—	—	0	0	—	—	—	—	0	
合計			0	0	0	0	0	0	0	0	0	

### 3 犯 則 事 件

(令和2年度)

区 分	前年度の 繰上 繰下 繰越 繰下 繰上 繰越 繰下 繰上 繰越	犯 則 摘 発 数	通 告 処 分 数	通 告 履 行 数	直 告 発 数	通 告 履 行 不 了 率	起 訴 件 数	有 罪 確 率	通 告 履 行 率	知 分 数	翌年度の 繰上 繰下 繰越
ゴルフ場利用税	0	0	0	0	0	0	0	0	0	0	0
軽 油 引 取 税	144条の22	0	0	0	0	0	0	0	0	0	0
	144条の25	0	0	0	0	0	0	0	0	0	0
	144条の33第1項	0	0	0	0	0	0	0	0	0	0
	144条の33第2項	0	0	0	0	0	0	0	0	0	0
	144条の33第3項	0	0	0	0	0	0	0	0	0	0
	144条の33第4項	0	0	0	0	0	0	0	0	0	0
	144条の41第1項	0	0	0	0	0	0	0	0	0	0
	144条の41第2項	0	0	0	0	0	0	0	0	0	0
	その他の罪	0	0	0	0	0	0	0	0	0	0
計	0	0	0	0	0	0	0	0	0	0	
その他の税	0	0	0	0	0	0	0	0	0	0	
合 計	0	0	0	0	0	0	0	0	0	0	

参 考 资 料

---





# 1 県税の税率等の推移

## (1) 県民税, 事業税, 不動産取得税, 道府県たばこ税

税目		年度		25	26	27	28	29	30							
		25	26													
道府県民税	個人	個人						(創設) 均等割 年 100 円 所得割 所得税の 5%								
										法人					(創設) 均等割 年 600 円 法人税割 法人税額の 5%	法人税割 5.4%
	事業税	個人	事業主 控除等	免税点 25,000 円		基礎控除 年 38,000 円		基礎控除 年 50,000 円		基礎控除 年 70,000 円		基礎控除 年 100,000 円				
			税率	第 1 種事業 12% 第 2 種事業 8% 特別所得税 第 1 種業務 6.4% 第 2 種業務 8%					第 1 種事業 8% 第 2 種事業及び第 3 種事業 6% 助産婦業等 4%							
		人	その他						特別所得税を事業税 第 3 種事業とした。							
	業 税	法人	税率	普通法人 12% 特別法人 8% 収入金額課税法人 1.6%					普通法人 年 50 万円以下 10% 年 50 万円超及び清算 所得 12% 収入金額課税法人 1.5%							
				人	その他		申告 納付 制度 採用				生命保険事業を収入 金額課税とし、運送 業(鉄・軌道事業を 除く。)を所得課税と した。	損害保険事業を収入金額 課税とした。				
	不動産取得税								(創設) 税率 3%	(免税点) 土地 1 万円 家屋(建築) 10 万円 家屋(その他) 5 万円						
	道府県 たばこ税 〔道府県たば こ消費税〕								(創設) 税率 $\frac{5}{115}$							

31	32	33	34	35	36	37	38	39
所得割 5.5%	所得割 6%	所得割 7.5%	所得割 8%			所得割 150万円以下 2% 150万円超 4%		
基礎控除 年 120,000円			基礎控除 年 200,000円		事業主控除と 名称変更			事業主控除 年 220,000円
	第1種事業課税所得 年 50万円以下 6% 年 50万円超 8%					第1種事業 5% 第2種事業 4% 第3種事業 5% 助産婦業等 3%		
	普通法人 年 50万円以下 8% 年 100万円以下 10% 年 100万円超及び 清算所得 12%		普通法人 年 50万円以下 7% 年 100万円以下 8% 年 200万円以下 10% 年 200万円超及び清 算所得 12% 特別法人 年 50万円以下 7% 年 50万円超及び清 算所得 8%			普通法人 年 100万円以下 6% 年 200万円以下 9% 年 200万円超及び清 算所得 12% 特別法人 年 100万円以下 6% 年 100万円超及び清 算所得 8%		普通法人 年 150万円以下 6% 年 300万円以下 9% 年 300万円超及び清 算所得 12% 特別法人 年 150万円以下 6% 年 150万円超及び清 算所得 8%
	地方鉄・軌道事業 を所得課税とした。							
								(免税点) 土地 5万円 家屋(建築) 15万円 家屋(その他) 8万円
税率 8%						税率 9% 課税標準の改正		

40	41	42	43	44	45	46	47
	分割課税に係る 所得割は当分の 間算出税額の 90%						
法人税割 5.5%	法人税割 5.8%	均等割 (7)資本の金額又 は出資金額が 1,000万円以 下の法人等 年 600円 (4)資本の金額又 は出資金額が 1,000万円を 超える法人 年 1,000円			法人税割 5.6%		
事業主控除 年 240,000円	事業主控除 年 250,000円	事業主控除 年 270,000円			事業主控除 年 320,000円	事業主控除 年 360,000円	事業主控除 年 600,000円
				専業専従者控 除に完全給与 制採用			
	農業組合法人の 行う農業は非課 税						
		税率 10.3%					

48	49	50	51	52
			均等割 年 300 円	
	法人税割 5.2%	法人税割 (中小法人等については 5.2%)  (特例条例)	均等割 (7) 資本の金額又は出資金額が 1 億円を超える法人 (公共法人, 公益法人等で均等割のみを課されるものを除く。以下 (i) の法人について同じ。) 及び 保険業法に規定する相互会社 年 6,000 円 (i) 資本の金額又は出資金額が 1 千万円を超え 1 億円以下である法人 年 3,000 円 (7) (7) 及び (i) の法人以外の法人等 年 1,800 円	均等割 (7) 資本の金額又は出資金額が 1 億円を超える法人 (公共法人, 公益法人等で均等割のみを課されるものを除く。以下 (i) の法人について同じ。) 及び 保険業法に規定する相互会社 年 20,000 円 (i) 資本の金額又は出資金額が 1 千万円を超え 1 億円以下である法人 年 6,000 円 (7) (7) 及び (i) の法人以外の法人等 年 2,000 円
事業主控除 年 800,000 円	事業主控除 年 1,500,000 円	事業主控除 年 1,800,000 円	事業主控除 年 2,000,000 円	事業主控除 年 2,200,000 円
	普通法人 年 300 万円以下 6% 年 600 万円以下 9% 年 600 万円超及び清算所得 12% 特別法人 年 300 万円以下 6% 年 300 万円超及び清算所得 8%	普通法人 年 350 万円以下 6% 年 700 万円以下 9% 年 700 万円超及び清算所得 12% 特別法人 年 350 万円以下 6% 年 350 万円超及び清算所得 8%		
(免税点) 土地 10 万円 家屋 (建築) 23 万円 家屋 (その他) 12 万円				

53	54	55	56
		均等割 年 500 円	
均等割 (7) 資本の金額又は出資金額（保険業法に規定する相互会社にあつては、純資産額として政令で定めるところにより算定した金額。以下(イ)から(エ)において同じ。）が 50 億円を超える法人 年 200,000 円 (イ) 資本の金額又は出資金額が 10 億円を超え 50 億円以下である法人 年 100,000 円 (ロ) 資本の金額又は出資金額が 1 億円を超え 10 億円以下である法人 年 20,000 円 (ハ) 資本の金額又は出資金額が 1 千万円を超え 1 億円以下である法人 年 6,000 円 (ニ) (7)～(エ)の法人以外の法人等 年 2,000 円			法人税割 6.0% (中小法人等については 5.0%) (特例条例 56. 8. 1 施行)
			税率 4% (7月1日から) ・昭和 56 年 1 月 1 日前に住宅以外の家屋の新築工事に着手した者が、その家屋を昭和 57 年 12 月 31 日までに取得した場合 } は 3% ・昭和 61 年 6 月 30 日までに住宅を取得した場合 }

57	58	59	60	61
			均等割 年 700 円	
	均等割 (ア) 資本等の金額が 50 億円を超える法人 年額 300,000 円 (イ) 資本等の金額が 10 億円を超え 50 億円以下の法人 年額 200,000 円 (ウ) 資本等の金額が 1 億円を超え 10 億円以下の法人 年額 40,000 円 (エ) 資本等の金額が 1 千万円を超え 1 億円以下の法人 年額 12,000 円 (オ) (ア)から(エ)の法人以外の法人等 年 4,000 円	均等割 (ア) 資本等の金額が 50 億円を超える法人 年額 750,000 円 (イ) 資本等の金額が 10 億円を超え 50 億円以下の法人 年額 500,000 円 (ウ) 資本等の金額が 1 億円を超え 10 億円以下の法人 年額 100,000 円 (エ) 資本等の金額が 1 千万円を超え 1 億円以下の法人 年額 30,000 円 (オ) (ア)から(エ)の法人以外の法人等 年 10,000 円		
			事業主控除 年 2,400,000 円	
				住宅を取得した場合の税率の特例措置を昭和 64 年 6 月 30 日まで延長
			税率 従価格 8.1% 従量割 1,000 本につき 200 円	特例税率 (61. 5. 1～61. 3. 31 の間) 従量税 1,000 本につき 360 円

62	63	元	2	3	4	5
	所得割 130万円以下 2% 130万円超 3% 260万円超 4%	所得割 500万円以下 2% 500万円超 4%		所得割 550万円以下 2% 550万円超 4%		
			法人税割 5.8% (中小法人等については5.0%) (特例条例)			
	(創設) 税率 5%					
						事業主控除 年 2,700,000円
		住宅を取得した場合の税率の特例措置を平成4年6月30日まで延長			住宅を取得した場合の税率の特例措置を平成7年6月30日まで延長	
適用期限の延長 63. 3. 31まで	適用期限の延長 64. 3. 31まで	県たばこ税に名称変更 1,000本につき 1,129円				

6	7	8	9	10
	所得割 700万円以下 2% 700万円超 4%	均等割 年 1,000 円	所得割 700万円以下 2% 700万円超 3%	
均等割 標準税率 (ア) 資本等の金額が 50 億円を超える法人 年額 800,000 円 (イ) 資本等の金額が 10 億円を超え 50 億円以下の法人 年額 540,000 円 (ウ) 資本等の金額が 1 億円を超え 10 億円以下の法人 年額 130,000 円 (エ) 資本等の金額が 1 千万円を超え 1 億円以下の法人 年額 50,000 円 (オ) (ア)から(エ)の法人以外の法人等 年 20,000 円				
				普通法人 年 400 万円以下 5.6% 年 800 万円以下 8.4% 年 800 万円超及び清算所得 11% 特別法人 年 400 万円以下 5.6% 年 400 万円超及び清算所得 7.5%
	住宅を取得した場合の税率の特例措置を平成 10 年 6 月 30 日まで延長			住宅を取得した場合の税率の特例措置を平成 13 年 6 月 30 日まで延長
			1,000 本につき 692 円 (3 級品については 329 円)	



11	12	13	14
所得割 個人住民税の所得割の15%（4万円を上限とする。）の額を税額から控除する定率減税			
事業主控除 年 2,900,000円			
普通法人 年 400万円以下 5% 年 800万円以下 7.3% 年 800万円超及び清算所得 9.6% 特別法人 年 400万円以下 5% 年 400万円超及び清算所得 6.6% 収入金額課税法人 1.3%		(1) 収入金額課税法人 1.3% (2) 特定信託の受託者である信託業を行う法人（普通法人） 各事業年度の所得 年 400万円以下 5% 年 800万円以下 7.3% 年 800万円超 9.6% 各特定信託の各計算期間の所得 年 400万円以下 5% 年 800万円以下 7.3% 年 800万円超 9.6% 清算所得 9.6% (特別法人) 各事業年度の所得 年 400万円以下 5% 年 400万円超 6.6%	各特定信託の各計算期間の所得 年 400万円以下 5% 年 400万円超 6.6% 清算所得 6.6% (3) その他の事業を行う法人（普通法人） 各事業年度の所得 年 400万円以下 5% 年 800万円以下 7.3% 年 800万円超 9.6% 清算所得 9.6% (特別法人) 各事業年度の所得 年 400万円以下 5% 年 400万円超 6.6% 清算所得 6.6%
		住宅を取得した場合の税率の特例措置を平成 16 年 6 月 30 日まで延長	
1,000本につき 868円 (3級品については 413円) (5月1日以降)			

15	16	17	18
(創設) 配当割 3% (平成 20 年 4 月 1 日以降 5%) 株式等譲渡所得割 3% (平成 20 年 4 月 1 日以降 5%)			
	外形標準課税 ・所得割 各事業年度の所得 年 400 万円以下…3.8% 年 800 万円以下…5.5% 年 800 万円超 …7.2% ・付加価値割 ……0.48% ・資本割……0.2% ※外形標準課税の対象でない法人は従前どおり。		
	資本金が 1 億円を超える普通法人に外形標準課税を導入。		
税率 3% (本則税率は 4%) (平成 15 年 4 月 1 日から平成 18 年 3 月 31 日までに不動産を取得した場合)			○住宅又は土地 税率 3% (平成 18 年 4 月 1 日から平成 21 年 3 月 31 日までに取得した場合) ○住宅以外の家屋 税率 3.5% (平成 18 年 4 月 1 日から平成 20 年 3 月 31 日までに取得した場合)
1,000 本につき 969 円 (3 級品については 461 円) (7 月 1 日以降)			1,000 本につき 1,074 円 (3 級品については 511 円) (7 月 1 日以降)

19	20	21
均等割 年 1,500 円 (ひろしまの森づくり県民税条例) 所得割 一律 4% 定率減税の廃止		所得割・株式等譲渡所得割の軽減税率(3%) の延長 (平成 21 年 1 月 1 日 ~平成 23 年 12 月 31 日)
均等割 (ア) 資本金等の額が 5 0 億円を超える法人 年額 840,000 円 (イ) 資本金等の額が 10 億円を超え 50 億円以下の法人 年額 567,000 円 (ウ) 資本金等の額が 1 億円を超え 10 億円以下の法人 年額 136,500 円 (エ) 資本金等の額が 1 千万円を超え 1 億円以下の法人 年額 52,500 円 (オ) (ア) から (エ) の法人以外の法人等 年額 21,000 円  (ひろしまの森づくり県民税条例)		
	○外形標準課税の対象とならない法人 ・所得割 [普通法人] 年 400 万円以下…2.7% 年 800 万円以下…4.0% 年 800 万円超及び清算所得…5.3% [特別法人] 年 400 万円以下…2.7% 年 400 万円超及び清算所得…3.6% ・収入割 0.7% ○外形標準課税の対象となる法人 年 400 万円以下…1.5% 年 800 万円以下…2.2% 年 800 万円超及び清算所得…2.9%  【平成 20 年 10 月 1 日以降に開始する事業年 度から適用 (地方法人特別税 (国税) の創設)】	
	税率 4% (平成 20 年 4 月 1 日以後に住宅以外の家屋を 取得した場合)	○住宅又は土地 税率 3% (特例の延長) (平成 18 年 4 月 1 日から平成 24 年 3 月 31 日までに取得した場合)

22	23	24	25
	所得割・株式等譲渡所得割の軽減税率(3%)の延長 (平成21年1月1日 ～平成25年12月31日)		
清算所得課税制度廃止 (平成22年10月1日以後、 解散分から適用)		○欠損金繰越控除の2年延長 (7年から9年に) (平成20年4月1日以降終了事業年度発生分) ○繰越欠損金控除限度を80%に制限 (中小法人等を除く) (平成24年4月1日以降開始事業年度から適用)	
		○住宅又は土地 税率 3% (特例の延長) (平成18年4月1日から平成27年3月31日 までに取得した場合)	
1,000本につき1,504円 (3級品については716円) (10月1日以降)			1,000本につき860円 (3級品については411円) (4月1日以降)

26	27	28
東日本大震災からの復興に関し地方公共団体の防災費確保のため均等割税率を500円引上げ (平成26年度～平成35年度)	ふるさと納税の拡充 ・特例控除額を個人住民税所得割額の2割に引上げ (平成28年度以後の個人住民税から適用) ・ふるさと納税ワンストップ特例制度の導入 (平成27年4月1日以後寄附から適用)	○公的年金からの仮特別徴収税額の平準化 ・仮特別徴収税額を、前年度分の公的年金等の所得に係る個人住民税の1/2に相当する額とする。 (平成28年10月以降に実施する特別徴収から適用)
法人税割の税率改正 標準税率… 3.2% 制限税率… 4.0% (平成26年10月1日以降開始事業年度から適用) (法人住民税引下げ相当分を地方法人税(国税)として創設)	○「資本金等の額」の改正 法人税法第2条第16号に規定する資本金等の額に無償増資・減資、欠損填補を行った調整後の額とする。 (平成27年4月1日以後開始事業年度から適用) ○均等割の税率区分の基準の改正 資本金等の額が、資本金及び資本準備金の合算額に満たない場合、資本金等の額は当該合算額とする。 (平成27年4月1日以後開始事業年度から適用)	○地方創生応援税制(企業版ふるさと納税)の創設
	○利子割の納税義務者から法人を除外 (平成28年1月1日以後支払利子等から適用) ○特定公社債等の利子等について、利子割の課税対象から除外し、配当割の課税対象とする。 (平成28年1月1日以後支払特定公社債等から適用) ○源泉徴収口座内の特定公社債等譲渡所得等を株式等譲渡所得割の課税対象とする。 (平成28年1月1日以後の譲渡所得等に適用)	
○法人事業税(所得割及び収入割)の税率改正 資本金1億円超の普通法人 年400万円以下… 2.2% 年800万円以下… 3.2% 年800万円超及び清算所得… 4.3% 資本金1億円以下の普通法人 年400万円以下… 3.4% 年800万円以下… 5.1% 年800万円超及び清算所得… 6.7% 特別法人 年400万円以下… 3.4% 年400万円超及び清算所得… 4.6% 電気供給業等収入金… 0.9% ○地方法人特別税の税率改正 外形標準課税法人… 67.4% 所得割課税法人… 43.2% 収入金課税法人… 43.2% (平成26年10月1日以降開始事業年度から適用) (地方法人特別税を1/3に縮小し、法人事業に還元)	○外形標準課税に係る法人事業税・地方法人特別税の税率改正 付加価値割… 0.72% 資本割… 0.3% 所得割… 年400万円以下 1.6% 年800万円以下 2.3% 年800万円超 3.1% 地方法人特別税… 93.5% (平成27年4月1日から平成28年3月31日までに開始する事業年度に適用) ○資本割の課税標準の改正 資本金等の額が資本金及び資本準備金の合算額に満たない場合、資本金等の額は当該合算額とする。 (平成27年4月1日以後開始事業年度から適用) ○繰越欠損金控除限度を65%に制限 (中小法人等を除く) (平成27年4月1日以後開始事業年度から適用)	○外形標準課税に係る法人事業税・地方法人特別税の税率改正 付加価値割… 1.2% 資本割… 0.5% 所得割… 年400万円以下 0.3% 年800万円以下 0.5% 年800万円超 0.7% 地方法人特別税… 414.2% (平成28年4月1日以後に開始する事業年度に適用) ○地方創生応援税制(企業版ふるさと納税)の創設 ○繰越欠損金控除限度を60%に制限 (中小法人等を除く) (平成28年4月1日以後開始事業年度から適用)
○耐震改修(取得日後6ヵ月以内)による基準適合既存住宅に特例措置適用 ○特例適用住宅に係る課税標準の特例措置(1300万控除)の適用期限を2年延長 (～平成28年3月31日) ○特例適用住宅用土地に係る減額措置の適用期限を2年延長 (～平成28年3月31日)	○買取再販に係る不動産取得税の減額措置適用 (～平成29年3月31日) ○サービス付き高齢者向け住宅に係る課税標準の特例及び土地に係る減額措置の適用期限を2年延長 (～平成29年3月31日) ○住宅又は土地(特例の延長) 税率 3% (平成18年4月1日から平成30年3月31日までに取得した場合) ○宅地評価土地(特例の延長) 価格を1/2とする。(～平成30年3月31日)	○特例適用住宅用土地に係る減額措置の適用期限を2年延長 (～平成30年3月31日) ○認定長期優良住宅に係る課税標準の特例(1300万円控除)を2年延長 (～平成30年3月31日)
		3級品1,000本につき481円 (4月1日以降)

29	30	元
	指定都市への税源移譲により，所得割税率変更 道府県民税… 2% 市民税… 8% (平成 30 年度以後の個人住民税から適用)	○ふるさと納税の対象となる地方団体の指定制度の創設 ○住宅ローン控除の控除期間を現行の 10 年間から 13 年間に拡充 (令和元年 10 月から令和 2 年 12 月までの居住に限る) ○配偶者控除・配偶者特別控除の見直し 配偶者特別控除について，配偶者の合計所得金額の上限を 123 万円以下 (現行 76 万円未満) に引き上げ 配偶者控除及び配偶者特別控除について，納税義務者の合計所得金額に応じて，控除額が通減・消失
		法人税割の税率改正 標準税率… 1.0% 制限税率… 1.8% (令和元年 10 月 1 日以降開始事業年度から適用)
		○法人事業税 (所得割及び収入割) の税率改正 資本金 1 億円超の普通法人 年 400 万円以下… 0.4% 年 800 万円以下… 0.7% 年 800 万円超 … 1.0% 資本金 1 億円以下の普通法人 年 400 万円以下… 3.5% 年 800 万円以下… 5.3% 年 800 万円超 … 7.0% 特別法人 年 400 万円以下… 3.5% 年 400 万円超 … 4.9% 電気供給業等収入金… 1.0% ○地方法人特別税の廃止 (～令和元年 9 月 30 日開始事業年度まで適用) ○特別法人事業税の創設 外形標準課税法人… 260.0% 所得割課税法人(普通法人)… 37.0% 所得割課税法人(特別法人)… 34.5% 収入金課税法人 … 30.0% (令和元年 10 月 1 日以降開始事業年度から適用)
○買取再販に係る減額措置適用期限を 2 年延長 (～平成 31 年 3 月 31 日) ○サービス付き高齢者向け住宅に係る課税標準の特例及び土地に係る減額措置の適用期限を 2 年延長 (～平成 31 年 3 月 31 日)	○ガス供給業を行うもののうちガス中小事業者について所得課税とした。 (平成 30 年 4 月 1 日以降開始事業年度から適用) ○事業税の確定申告書，中間申告書及び修正申告書への自署押印の廃止 (平成 30 年 4 月 1 日以後提出されるものから適用)	
○買取再販に係る減額措置適用期限を 2 年延長 (～令和 3 年 3 月 31 日) ○サービス付き高齢者向け住宅に係る課税標準の特例及び土地に係る減額措置の適用期限を 2 年延長 (～令和 3 年 3 月 31 日)	○住宅又は土地(特例の延長) 税率 3% (～平成 33 年 3 月 31 日までの取得) ○宅地評価土地 (特例の延長) 価格を 1/2 とする。(～平成 33 年 3 月 31 日) ○特例適用住宅用土地に係る減額措置の適用期限を 2 年延長 (～平成 32 年 3 月 31 日) ○認定長期優良住宅に係る課税標準の特例 (1300 万円控除) を 2 年延長 (～平成 32 年 3 月 31 日)	
3 級品 1,000 本につき 551 円 (4 月 1 日以降)	3 級品 1,000 本につき 656 円 (4 月 1 日以降) 3 級品以外 1,000 本につき 930 円 (10 月 1 日以降)	3 級品 1,000 本につき 930 円 (10 月 1 日以降)

2	3	
	<p>○住宅ローン控除期間の適用期限延長に係る個人住民税の対応</p> <p>○退職所得課税の適正化(令和4年1月1日以後の支払いを受けるべき退職所得に適用)</p> <p>○非課税限度額等における国外居住親族の取扱い見直し(令和6年度分以後適用)</p> <p>○個人住民税の特別徴収税額通知電子化(令和6年度以後適用)</p>	個 県
		法 県
		利 子 割
		個 事
<p>○電気供給業のうち小売電気事業等及び発電事業等を行う法人に係る事業税の課税方式見直し</p> <p>資本金1億円超の普通法人</p> <p>収入割……… 0.75%</p> <p>付加価値割… 0.37%</p> <p>資本割……… 0.15%</p> <p>資本金1億円以下の普通法人等</p> <p>収入割… 0.75%</p> <p>所得割… 1.85%</p> <p>○特別法人事業税(電気供給業のうち小売電気事業等及び発電事業等を行う法人)の税率改正</p> <p>収入金課税法人 … 40.0%</p> <p>(令和2年4月1日以降開始事業年度から適用)</p>		法 事
<p>○特例適用住宅用土地に係る減額措置の適用期限を2年延長(～令和4年3月31日)</p> <p>○認定長期優良住宅に係る課税標準の特例(1300万円控除)を2年延長(～令和4年3月31日)</p>	<p>○住宅又は土地(特例の延長)税率 3%(～令和6年3月31日までの取得)</p> <p>○宅地評価土地(特例の延長)価格を1/2とする。(～令和6年3月31日)</p> <p>○サービス付き高齢者向け住宅に係る課税標準の特例及び土地に係る減額措置の適用期限を2年延長(～令和5年3月31日)</p> <p>○買取再販に係る減額措置適用期限を2年延長(～令和5年3月31日)</p>	不 動 産
1,000本につき1,000円 (10月1日以降)	1,000本につき1,070円 (10月1日以降)	た ば こ

(2) ゴルフ場利用税, 特別地方消費税

年度		25	26	27	28	29	30
道 府	税目						
	(入場税) 第1種の場所 100% 第2種の場所 40% 第3種の施設 100%  ゴルフ場利用税 〔1. 平成元年度 名称変更 (旧娯楽施設 利用税) 2. 地方税とし ての入場税を 含む。〕			(入場税) 税率を従来の1/2に 引き下げた。		入場税を国税に移譲 し、第3種の施設の 利用に対し娯楽施設 利用税を課すること とした。 (1) 料金課税の税率 舞踊・ゴルフ場 50% その他 30% 学生生徒等の運動 競技の施設利用 10% (2) 外形課税 (月額)の税率 ばちんこ場 1台 150円 まあじゃん場 1卓 500円 たまつき場 1台 1,000円	
県	税目						
	芸者等の花代 100% カフェー・バー等 40% 上記以外の飲食 20% 宿泊 20%  特別地方消費税 〔料理飲食等 消費税 遊興飲食税〕	芸者等の花代 100% カフェー・バー等 40% 上記以外の飲食 20% 宿泊 20%	カフェー・バー等 20% 上記以外の飲食 10% 宿泊 10% (非課税) 大衆食堂等 1人1回 100円以下 1品価格 50円以下	(非課税) 大衆飲食店 1人1回 120円 甘味喫茶店 1人1回 100円 大衆旅館 1人1回 700円	芸者等の花代 30% 花代を伴う遊興飲食 15% カフェー・バー等 15% 上記以外の飲食 1人1回 500円以下 5% 1人1回 500円超 10% 宿泊 1人1泊 1,000円以下 5% 1人1泊 1,000円超 10% (免税点) 1人1回 200円以下 食券食堂の1品の価格 100円以下 (基礎控除) 1人1泊 500円 公給領収証制度の採用 非課税制度を免税点制 度に改めた。		



31	32	33~35	36	37	38~40	41	42~43
	ゴルフ場に対し定額課税を採用した。 1人1日 200円		(1) 料金課税の税率 ゴルフ場 30% その他 15% (2) ゴルフ場の定額課税の税率 1人1日 400円	料金課税の税率 ゴルフ場 30% その他 10%		(1) ゴルフ場の定額課税の税率 1人1日 600円 (2) (1)のうちゴルフ場所在市町村に対して1/6交付	
	芸者等の花代・カフェー・バー等 15% 宿泊及び上記以外の飲食 10% (免税点) 飲食店 1人1回 300円以下 食券食堂 1品の価格 150円以下 宿泊 1人1泊 800円以下 (基礎控除) 1人1泊 500円		名称を料理飲食等消費税に変更した。 (免税点) 飲食店 1人1回 500円以下 食券食堂 1品の価格 250円以下 宿泊 1人1泊 1,000円以下	(税率) (1) 1人1回の消費金額 3,000円超 15% 3,000円以下 10% (2) 旅館における宿泊料金(1泊につき2食までの料金を含む。) 10% (旅館における基礎控除) 800円		(免税点) 旅館 1人1泊 1,200円 飲食店等 1人1回 600円 チケット制食堂 1品 300円 (奉仕料控除) 旅館及び飲食店等における特定の奉仕料(料金の10%以下等)は課税標準から控除することとした。	

44	45	46	47	48	49	50
		<p>ボウリング場に対し 外形課税を採用した。 ゴルフ場所在市町村 に対して1/3 交付</p>	<p>ゴルフ場について は定額税率によっ て課税する。</p>	<p>ゴルフ場（ゴルフ場 に類する施設を含 む。）の税率 1人1日 800円 ゴルフ場所在市町村 に対して1/2 交付</p>		
<p>(税率) 1人1回の消費金額 の10% (免税点) 旅館 1人1泊 1,600円 飲食店等 1人1回 800円 チケット制食堂 1品 400円</p>		<p>(免税点) 旅館 1人1泊 1,800円 飲食店等 1人1回 900円 チケット制食堂 1品 450円 (基礎控除) 旅館における基礎控 除額 1,000円</p>		<p>(免税点) 旅館 1人1泊 2,400円 飲食店等 1人1回 1,200円 チケット制食堂 1品 600円 (48. 10. 1 施行)</p>	<p>(基礎控除) 旅館における基礎控 除 1,500円 (49. 10. 1 施行)</p>	<p>(免税点) 旅館 1人1泊 3,400円 飲食店等 1,700円 チケット制食堂 1品 850円 (50. 10. 1 施行)</p>

51	52	53	54~56	57	58	59~63	元
	ゴルフ場（ゴルフ場に類する施設を含む。） 1人1日 1,000円 外形課税（月額）の税率 ばちんこ場 1台 250円 まあじゃん場 1卓 750円 たまつき場 1台 1,200円				ゴルフ場（ゴルフ場に類する施設を含む。） 1人1日 1,100円 外形課税（月額）の税率 ばちんこ場 1台 280円 まあじゃん場 1卓 830円 たまつき場 1台 1,300円		・ゴルフ場利用税に名称変更 1人1日 800円 ゴルフ場所在市町村に対して 7/10 交付
	（免税点） 旅館 1人1泊 4,000円 飲食店等 2,000円 チケット制食堂 1品 1,000円 （52. 10. 1 施行）	（基礎控除） 旅館における基礎控除額 2,000円 （53. 10. 1 施行）		（免税点） 旅館 1人1泊 5,000円 飲食店等 2,500円 （58. 1. 1 施行） （チケット制食堂1品1,000円は据え置き）	（旅館における基礎控除） 2,500円 （59. 1. 1 施行）		・特別地方消費税に名称変更（税率） 3% （免税点） 旅館 1人1泊 10,000円 飲食店等 5,000円 （元. 4. 1 施行）

2	3~8	9	10	11	12~14	15	16~元	2	
						非課税区分を新設 対象者 ・ 年齢 18 歳未満 及び 70 歳以上 の者の利用 ・ 障害者 ・ 国民体育大会 での使用 ・ 学生等の利用		非課税措置を拡充 対象者 ・ 国民体育大会の 公式の練習のた めの利用 ・ 国際的な規模の スポーツ競技又 はその公式の練 習のための利用	ゴルフ場利用税
(免税点) 旅館 1 人 1 泊 15,000 円 飲食店等 7,500 円 (3. 7. 1 施行)  (交付金) 旅館、飲食店等所 在市町村に対して 1/5 交付		(交付金) 交付金を 1/2		廃止 (12.3.31)					特別地方消費税

(3) 自動車税, 軽油引取税, その他

年度		25	26	27	28	29	30	31	32	
税目										
道府県	自動車税	普通自動車 自家用 15,000 円 営業用 10,000 円 トラック及び バス 10,000 円 小型自動車 四輪車 自家用 4,500 円 その他 3,000 円 三輪車 2,000 円 二輪車 1,000 円 軽自動車 500 円			普通自動車 自家用 30,000 円 営業用 14,000 円 トラック 14,000 円 バス 観光用 25,000 円 その他 14,000 円 小型自動車 四輪車 自家用 7,200 円 その他 4,200 円 三輪車 2,800 円 二輪車 1,400 円 軽自動車 700 円	普通自動車 自家用 120 吋以下 36,000 円 120 吋超 60,000 円 営業用 120 吋以下 15,000 円 120 吋超 30,000 円 トラック 自家用 揮発油 15,000 円 その他 23,000 円 営業用 揮発油 14,000 円 その他 21,000 円 バス 観光用 揮発油 30,000 円 その他 45,000 円 その他 揮発油 14,000 円 その他 21,000 円 小型自動車 四輪車 自家用 16,000 円 営業用 8,000 円 三輪車 自家用 4,300 円 営業用 3,300 円 二輪車 2,500 円 軽自動車 1,500 円			トラック及び バスにつ いて「揮発 油を燃料と する自動 車」以外の 税率を「揮 発油を燃料 とする自動 車」の標準 税率まで引 き下げた。	
		軽油 引取税							(創設) 税率 1 キロリッ トル 6,000 円	税率 1 キロリッ トル 8,000 円
		その他	附加価値税が 創設され実施 は昭和 27 年 1 月 1 日からと された。 漁業権税賃貸 料の 10%		附加価値 税の実施 は昭和 28 年 1 月 1 日からと 延期され た。 漁業権税 は廃止さ れた。 狩猟者税 の税率が 改正され た。	附加価値税の 実施は昭和 29 年 1 月 1 日か らと延期され た。 狩猟者税の税 率が改正され た。	附加価値税は廃止され た。	大規模償 却資産に 対する固 定資産税 の特例が 創設され た。		

33	34	35	36	37	38	39	40	41
二輪小型自動車及び軽自動車を市町村税の軽自動車税の課税客体とした。			普通自動車 自家用 3.048メートル以下 36,000円 3.048メートル超 60,000円 営業用 3.048メートル以下 15,000円 3.048メートル超 30,000円 トラック 15,000円 バス 観光用 30,000円 その他 14,000円 小型自動車 四輪車 自家用 16,000円 営業用 8,000円 三輪車 3,800円	小型四輪車 乗用車 自家用 1リットル以下 12,000円 1リットル超 1.5リットル以下 14,000円 1.5リットル超 16,000円 営業用 1リットル以下 6,000円 1リットル超 1.5リットル以下 7,000円 1.5リットル超 8,000円			自家用乗用車 普通車 3.048メートル以下 54,000円 3.048メートル超 90,000円 小型四輪車 1リットル以下 18,000円 1リットル超 21,000円 1.5リットル以下 21,000円 1.5リットル超 24,000円 営業用乗用車 普通車 3.048メートル以下 22,500円 3.048メートル超 45,000円 観光貸切用バス 45,000円	
	税率 1キロリットル 10,400円		税率 1キロリットル 12,500円			税率 1キロリットル 15,000円		
狩猟者税の税率が改正された。					狩猟免許税と目的税である入猟税が創設されこれに伴って狩猟者税は廃止された。			(鉱区税)石油又は天然ガスの鉱区に対する税率は現行(試掘90円、採掘180円)の2/3に引き下げられた。

42	43	44	45	46	47	48	49	50
					<p>乗車定員 30人以下 11,500円</p> <p>” 30人超40人以下 14,000円</p> <p>” 40人超50人以下 16,500円</p> <p>” 50人超60人以下 19,000円</p> <p>” 60人超70人以下 21,500円</p> <p>” 70人超80人以下 24,500円</p> <p>” 80人超 27,500円</p> <p>一般乗合用のもの及びスクールバス</p> <p>乗車定員 30人以下 20,000円</p> <p>” 30人超40人以下 25,000円</p> <p>” 40人超50人以下 30,000円</p> <p>” 50人超60人以下 35,000円</p> <p>” 60人超70人以下 40,000円</p> <p>” 70人超80人以下 45,000円</p> <p>” 80人超 50,000円</p> <p>その他</p>		<p>年1回課税となる。</p> <p>納期限 5月31日</p>	<p>従来の税額の10%を加算した税額とする。ただし、次の軽減措置を講ずる。</p> <p>自動車排出ガス</p> <p>次期規制適合車 電気自動車 } 1/2の税額を控除</p> <p>自動車排出ガス</p> <p>当該年度規制適合車 被けん引車 一般乗合用バス } 1/11の税額を控除</p> <p>(特例条例)</p>
	自動車取得税(目的税)が創設され法定外普通税としての自動車取得税が廃止された。税率 3% 免税点 10万円	自動車取得税の免税点 15万円		狩猟免許税及び入猟税の税率が改正された。		自動車取得税 道路運送車両法第41条の規定による自動車排出ガスに係る保安基準に適合する自動車に係る税率は昭和49年3月31日までに取得されたものにあつては100分の1、昭和49年9月30日までの間に取得されたものにあつては100分の2	自動車取得税(免税点) 30万円 (税率) 軽自動車以外の自家用自動車 5% 上記のうち前項年度の基準に適合する自動車 4%	自動車取得税(税率) 道路運送車両法第41条により昭和51年4月1日以降に適用すべきものとして定められる保安基準に適合する自動車で自治省令で定めるものにつき取得が昭和50年4月1日から昭和51年3月31日までのものは100分の2、51年4月1日以降のものは100分の1を税率から控除する。

51	52	53	54
<p>           自家用乗用車            普通車              3.048メートル以下                70,000円              3.048メートル超                117,000円            小型四輪車              1リットル以下                23,500円              1リットル超1.5リットル以下                27,500円              1.5リットル超                31,500円            営業用乗用車            普通車              3.048メートル以下                26,000円              3.048メートル超                52,000円            小型四輪車              1リットル以下                7,000円              1リットル超1.5リットル以下                8,000円              1.5リットル超                9,000円         </p> <p>           トラック            自家用              20,000円            営業用              17,500円            バス            自家用              39,000円            一般乗合用              14,000円            その他              34,500円            (条例)         </p> <p>           税額の10%を加算した税額とする。ただし、次の軽減措置を講ずる。         </p> <p>           当該年度規制適合車            被けん引車            一般乗合用バス            営業用トラック         </p> <p> <math>\left. \begin{array}{l} \text{当該年度規制適合車} \\ \text{被けん引車} \\ \text{一般乗合用バス} \\ \text{営業用トラック} \end{array} \right\} \frac{1}{11} \text{の税額を控除}</math> </p> <p>           次期規制適合車            電気自動車         </p> <p> <math>\left. \begin{array}{l} \text{次期規制適合車} \\ \text{電気自動車} \end{array} \right\} \frac{1}{2} \text{の税額を控除}</math> </p> <p>(特例条例)</p>		<p>           トラック            最大積載量が8トンを超える被けん引車            ・自家用              8,100円に最大積載量が8トンを超える1トンまでごとに4,000円を加算した額            ・営業用              7,100円に最大積載量が8トンを超える1トンまでごとに3,600円を加算した額         </p>	<p>           自家用乗用車            普通車              3リットル以下                71,000円              3リットル超                6リットル以下                  77,000円              6リットル超                129,000円            小型四輪車              1リットル以下                25,500円              1リットル超                1.5リットル以下                  30,000円              1.5リットル超                34,500円            営業用乗用車            普通車              3リットル以下                24,000円              3リットル超                6リットル以下                  26,000円              6リットル超                52,000円         </p> <p>           トラック            自家用              22,000円            バス            自家用              42,500円            営業用            一般乗合用のものの以外のもの              36,000円            三輪の小型自動車            自家用              5,500円            (条例)            税額の10%を加算した税額とする。ただし、次の軽減措置を講ずる。         </p> <p>           当該年度規制適合車            被けん引車            一般乗合用バス            営業用トラック         </p> <p> <math>\left. \begin{array}{l} \text{当該年度規制適合車} \\ \text{被けん引車} \\ \text{一般乗合用バス} \\ \text{営業用トラック} \end{array} \right\} \frac{1}{11} \text{の税額を控除}</math> </p> <p>           次期規制適合車            電気自動車         </p> <p> <math>\left. \begin{array}{l} \text{次期規制適合車} \\ \text{電気自動車} \end{array} \right\} \frac{1}{2} \text{の税額を控除}</math> </p> <p>(特例条例)</p>
<p>           税率            1キロリットル              19,500円         </p>			<p>           税率(昭和54年6月1日から昭和58年3月31日まで)            1キロリットル              24,300円         </p>
	<p>           自動車取得税            (税率)            昭和53年度規制適合車に係る税率は、昭和52年4月1日から昭和53年3月31日までの取得に対しては0.25%を、昭和53年4月1日から同年8月31日までの取得に対しては0.125%をそれぞれ引き下げる。            鉦区税、狩猟免許税、入猟税の税率を、それぞれ現行の2倍に引き上げる。         </p>		<p>           狩猟免許税を狩猟者登録税に改めるとともに、狩猟者の登録を受ける者に対し課するものとし、放鳥獣猟区のみに係る狩猟者の登録を受ける者は税率を2分の1とした。            入猟税についても、狩猟者の登録を受ける者に対し課するものとした。         </p>



55	56	57	58	59	60	61	62
			超過課税の廃止	<p>普通乗用車</p> <p>トラック</p> <p>4 トン超 5 トン以下</p> <p>3 リットル以下 81,500 円</p> <p>3 リットル超 25,500 円</p> <p>6 リットル以下 88,500 円</p> <p>6 リットル超 148,500 円</p> <p>営業用 18,500 円</p> <p>バス</p> <p>乗車定員 40 人超 50 人以下 49,000 円</p> <p>3 リットル以下 25,000 円</p> <p>3 リットル超 27,500 円</p> <p>6 リットル以下 27,500 円</p> <p>6 リットル超 54,500 円</p> <p>四輪以上の小型自動車</p> <p>乗車定員 40 人超 50 人以下 14,500 円</p> <p>乗車定員 40 人超 50 人以下 38,000 円</p> <p>1 リットル以下 29,500 円</p> <p>1 リットル超 6,000 円</p> <p>1.5 リットル以下 34,500 円</p> <p>1.5 リットル超 4,500 円</p> <p>39,500 円</p> <p>営業用</p> <p>1 リットル以下 7,500 円</p> <p>1 リットル超 8,500 円</p> <p>1.5 リットル以下 8,500 円</p> <p>1.5 リットル超 9,500 円</p>			
			暫定税率が 2 年間延長される。		暫定税率が 3 年間延長される。		
自動車取得税 軽自動車以外の自家用自動車の取得に対して課する自動車取得税の税率及び自動車の取得に係る免税点の特例措置（税率 5% 免税点 30 万円）の適用期限を昭和 58 年 3 月 31 日まで延長した。 狩猟者登録税 道府県民税の所得割額の納付を要しない者のうち一定の被扶養者を軽減税率の適用対象から除外することとした。			鉦区税、狩猟者登録税及び入猟税の税率がそれぞれ現行の 1.1 倍程度に改正される。 自動車取得税の暫定措置がさらに 2 年間延長される。		自動車取得税の暫定措置が 3 年間延長される。		

63	元	2	3	4	5	6	7	8
	普通自動車 4リットル超 自家用 4.5リットル以下 2リットル超 23,600円 2.5リットル以下 4.5リットル超 45,000円 6リットル以下 2.5リットル超 27,200円 3リットル以下 6リットル超 51,000円 40,700円 3リットル超 3.5リットル以下 58,000円 3.5リットル超 4リットル以下 66,500円 4リットル超 4.5リットル以下 76,500円 4.5リットル超 6リットル以下 88,000円 6リットル超 111,000円 営業用 2リットル超 2.5リットル以下 13,800円 2.5リットル超 3リットル以下 15,700円 3リットル超 3.5リットル以下 17,900円 3.5リットル超 4リットル以下 20,500円							
暫定税率が5年間延長される。					暫定税率が平成5年11月30日まで延長 平成5年12月1日から平成10年3月31日まで 税率 1キロリットル 32,100円			
自動車取得税の暫定措置が5年間延長される。		自動車取得税の免税点 50万円			自動車取得税の暫定措置が5年間延長される。			

9	10	11	12	13
			キャンピング車 1リットル以下 23,600円 1リットル超 1.5リットル以下 27,600円 1.5リットル超 2リットル以下 31,600円 2リットル超 2.5リットル以下 36,000円 2.5リットル超 3リットル以下 40,800円 3リットル超 3.5リットル以下 46,400円 3.5リットル超 4リットル以下 53,200円 4リットル超 4.5リットル以下 61,200円 4.5リットル超 6リットル以下 70,400円 6リットル超 88,800円 (経過措置あり)	
	暫定税率が5年間延長される。免税軽油の引き取り等に係る報告義務制度が創設される。			
地方消費税創設 税率 消費税額の25/100	自動車取得税の暫定措置が5年間延長される。	自動車取得税 低公害車に対する特例措置の拡充		自動車取得税 低公害車に対する特例措置を平成15年3月31日まで延長

14	15	16	17
<p>グリーン化税制</p> <p>・軽課措置 平成13年4月1日から平成15年3月31日までに新車新規登録した次の自動車は、登録の翌年度から2年間の軽課</p> <p>電気自動車・メタノール自動車・天然ガス自動車 低燃費車かつ「超一低排出ガス」車 <b>通常税率の概ね50%軽課</b></p> <p>低燃費車かつ「優一低排出ガス」車 <b>通常税率の概ね25%軽課</b></p> <p>低燃費車かつ「良一低排出ガス」車 <b>通常税率の概ね13%軽課</b></p> <p>・重課措置 平成13年4月1日から平成15年3月31日まで間に、次の年限を超過した自動車は、経過した翌年度から重課</p> <p>新車新規登録から13年を経過したガソリン車・LPG車 新車新規登録から11年を経過したディーゼル車 <b>通常税率の概ね10%重課</b></p>	<p>グリーン化税制</p> <p>・軽課措置 平成15年度に、新車新規登録した次の自動車は、登録の翌年度から1年間の軽課</p> <p>電気自動車・メタノール自動車・天然ガス自動車 低燃費車かつ「超一低排出ガス」車 <b>通常税率の概ね50%軽課</b></p> <p>・重課措置 平成15年度に、次の年限を超過した自動車は、経過した翌年度から重課</p> <p>新車新規登録から13年を経過したガソリン車・LPG車 新車新規登録から11年を経過したディーゼル車 <b>通常税率の概ね10%重課</b></p>	<p>グリーン化税制</p> <p>・軽課措置 平成16年度に新車新規登録した次の自動車は、登録の翌年度から1年間の軽課</p> <p>電気自動車・メタノール自動車・天然ガス自動車 優良低燃費車かつ平成17年排出ガス基準75%低減車 <b>通常税率の概ね50%軽課</b></p> <p>低燃費車かつ平成17年排出ガス基準75%低減車 優良低燃費車かつ平成17年排出ガス基準50%低減車 <b>通常税率の概ね25%軽課</b></p> <p>・重課措置 平成17年3月31日までに、次の年限を超過した自動車は、経過した翌年度から重課</p> <p>新車新規登録から13年を経過したガソリン車・LPG車 新車新規登録から11年を経過したディーゼル車 <b>通常税率の概ね10%重課</b></p> <p>(参考) ※優良低燃費車 ガソリン車・LPG車の場合 「平成22年度燃費基準5%向上達成車」 ディーゼル車の場合 「平成17年度燃費基準5%向上達成車」 ※低燃費車 ガソリン車・LPG車の場合 「平成22年度燃費基準達成車」 ディーゼル車の場合 「平成17年度燃費基準達成車」</p>	<p>グリーン化税制</p> <p>・軽課措置 平成17年度に新車新規登録した次の自動車は、登録の翌年度から1年間の軽課</p> <p>電気自動車・メタノール自動車・天然ガス自動車 優良低燃費車かつ平成17年排出ガス基準75%低減車 <b>通常税率の概ね50%軽課</b></p> <p>低燃費車かつ平成17年排出ガス基準75%低減車 優良低燃費車かつ平成17年排出ガス基準50%低減車 <b>通常税率の概ね25%軽課</b></p> <p>・重課措置 平成18年3月31日までに、次の年限を超過した自動車は、経過した翌年度から重課</p> <p>新車新規登録から13年を経過したガソリン車・LPG車 新車新規登録から11年を経過したディーゼル車 <b>通常税率の概ね10%重課</b></p> <p>(参考) ※優良低燃費車 ガソリン車・LPG車の場合 「平成22年度燃費基準5%向上達成車」 ディーゼル車の場合 「平成17年度燃費基準5%向上達成車」 ※低燃費車 ガソリン車・LPG車の場合 「平成22年度燃費基準達成車」 ディーゼル車の場合 「平成17年度燃費基準達成車」</p>
	<p>暫定税率が5年間延長される。</p>		
	<p>自動車取得税暫定措置が5年間延長される。 自動車取得税の低公害車に対する特例措置を平成17年3月31日まで延長</p> <p>産業廃棄物埋立税創設 (税率) 産業廃棄物1トンあたり 1,000円</p>	<p>狩猟者登録税及び入猟税を廃止し、新たに目的税として狩猟税を創設</p>	<p>自動車取得税の低公害車に対する特例措置を平成19年3月31日まで延長</p>

18	19	20	21
<p>県外転出入に係る月割計算の廃止</p> <p>非課税車等に係る月割課税の徴収方法の変更（証紙徴収→普通徴収）</p> <p>グリーン化税制</p> <p>・軽課措置 平成18年度に新車新規登録した次の自動車は、登録の翌年度1年間の軽課</p> <p>電気自動車・メタノール自動車・天然ガス自動車 燃費基準+20%達成車かつ平成17年排出ガス基準75%低減車 <b>通常税率の概ね50%軽課</b></p> <p>燃費基準+10%達成車かつ平成17年排出ガス基準75%低減車 <b>通常税率の概ね25%軽課</b></p> <p>※燃費基準 ガソリン車・LPG車の場合 平成22年度燃費基準 ディーゼル車の場合 平成17年度燃費基準</p> <p>・重課措置 平成19年3月31日までに、次の年限を経過した自動車は、経過した翌年度から重課</p> <p>新車新規登録から13年を経過したガソリン車・LPG車 新車新規登録から11年を経過したディーゼル車 <b>通常税率の概ね10%重課</b></p>	<p>グリーン化税制</p> <p>・軽課措置 平成19年度に新車新規登録した次の自動車は、登録の翌年度1年間の軽課</p> <p>電気自動車・メタノール自動車・天然ガス自動車 燃費基準+20%達成車かつ平成17年排出ガス基準75%低減車 <b>通常税率の概ね50%軽課</b></p> <p>燃費基準+10%達成車かつ平成17年排出ガス基準75%低減車 <b>通常税率の概ね25%軽課</b></p> <p>※燃費基準 ガソリン車・LPG車の場合 平成22年度燃費基準 ディーゼル車の場合 平成17年度燃費基準</p> <p>・重課措置 平成20年3月31日までに、次の年限を経過した自動車は、経過した翌年度から重課</p> <p>新車新規登録から13年を経過したガソリン車・LPG車 新車新規登録から11年を経過したディーゼル車 <b>通常税率の概ね10%重課</b></p>	<p>グリーン化税制(見直しの上2年間延長)</p> <p>・軽課措置 平成20年度に新車新規登録した次の自動車は、登録の翌年度1年間の軽課</p> <p>○電気自動車 ○天然ガス自動車 車両総重量3.5t以下 平成17年排出ガス基準75%NOx低減 車両総重量3.5t超 平成17年排出ガス基準10%NOx低減 ○燃費基準+25%達成車かつ平成17年排出ガス基準75%低減車 <b>通常税率の概ね50%軽課</b> ○燃費基準+15%達成車かつ平成17年排出ガス基準75%低減車 <b>通常税率の概ね25%軽課</b></p> <p>※燃費基準 ガソリン車・LPG車の場合 平成22年度燃費基準 ディーゼル車の場合 平成17年度燃費基準</p> <p>・重課措置 平成21年3月31日までに、次の年限を経過した自動車は、経過した翌年度から重課</p> <p>○新車新規登録から13年を経過したガソリン車・LPG車 ○新車新規登録から11年を経過したディーゼル車 <b>通常税率の概ね10%重課</b></p>	<p>グリーン化税制</p> <p>・軽課措置 平成21年度に新車新規登録した次の自動車は、登録の翌年度1年間の軽課</p> <p>○電気自動車 ○天然ガス自動車 車両総重量3.5t以下 平成17年排出ガス基準75%NOx低減 車両総重量3.5t超 平成17年排出ガス基準10%NOx低減 ○燃費基準+25%達成車かつ平成17年排出ガス基準75%低減車 <b>通常税率の概ね50%軽課</b> ○燃費基準+15%達成車かつ平成17年排出ガス基準75%低減車 <b>通常税率の概ね25%軽課</b></p> <p>※燃費基準 ガソリン車・LPG車の場合 平成22年度燃費基準 ディーゼル車の場合 平成17年度燃費基準</p> <p>・重課措置 平成22年3月31日までに、次の年限を経過した自動車は、経過した翌年度から重課</p> <p>○新車新規登録から13年を経過したガソリン車・LPG車 ○新車新規登録から11年を経過したディーゼル車 <b>通常税率の概ね10%重課</b></p>
		<p>暫定税率が10年間延長 (ただし、4月のみ失効)</p>	<p>用途制限を廃止（一般財源化）</p> <p>軽油引取税の課税免除のうち、免税証によるものについて、本法附則により平成24年3月31日までとなる。 (石油化学製品製造業は除く)</p>
<p>自動車取得税の低燃費車特例を自動車税と同様に見直しの上2年間延長</p> <p>自動車取得税の環境性能に優れた大型ディーゼル車に対する特例措置の創設（2年間）</p>	<p>自動車取得税の低公害車に対する特例措置を平成21年3月31日まで延長</p>	<p>自動車取得税の暫定措置は10年間延長 (ただし、暫定税率は4月のみ失効)</p> <p>自動車取得税の低燃費車特例及び環境性能に優れた大型ディーゼル車特例は見直しの上2年間延長 (ただし、4月のみ従前の制度による)</p> <p>自動車取得税のクリーンディーゼル乗用車に対する特例措置の創設（平成20年5月1日～平成22年3月31日）</p>	<p>自動車取得税の用途制限を廃止（一般財源化）</p> <p>自動車取得税の各特例措置は、新車新規登録車両の取得について見直しの上、平成24年3月31日まで延長 &lt;特例措置&gt; ・低公害車に対する特例措置 ・低燃費車特例措置 ・環境性能に優れた大型ディーゼル車特例措置 ・クリーンディーゼル乗用車に対する特例措置</p>

22	23	24	25
<p>グリーン化税制(見直しの上2年間延長)</p> <p>・軽課措置 平成22年度に新車新規登録した次の自動車は、登録の翌年度1年間の軽課</p> <p>○プラグインハイブリッド自動車 ○電気自動車 ○天然ガス自動車 車両総重量3.5t以下 平成17年排出ガス基準75%NOx低減 車両総重量3.5t超 平成17年排出ガス基準10%NOx低減 ○燃費基準+25%達成車かつ平成17年排出ガス基準75%低減車 <b>通常税率の概ね50%軽課</b></p> <p>※燃費基準 ガソリン車・LPG車の場合 平成22年度燃費基準 ディーゼル車の場合 平成17年度燃費基準</p> <p>・重課措置 平成23年3月31日までに、次の年限を経過した自動車は、経過した翌年度から重課</p> <p>○新車新規登録から13年を経過したガソリン車・LPG車 ○新車新規登録から11年を経過したディーゼル車 <b>通常税率の概ね10%重課</b></p> <p>東日本大震災により被災した自動車等の代替自動車に係る特例措置(平成23～25年度 非課税)</p>	<p>グリーン化税制</p> <p>・軽課措置 平成23年度に新車新規登録した次の自動車は、登録の翌年度1年間の軽課</p> <p>○プラグインハイブリッド自動車 ○電気自動車 ○天然ガス自動車 車両総重量3.5t以下 平成17年排出ガス基準75%NOx低減 車両総重量3.5t超 平成17年排出ガス基準10%NOx低減 ○燃費基準+25%達成車かつ平成17年排出ガス基準75%低減車 <b>通常税率の概ね50%軽課</b></p> <p>※燃費基準 ガソリン車・LPG車の場合 平成22年度燃費基準 ディーゼル車の場合 平成17年度燃費基準</p> <p>・重課措置 平成24年3月31日までに、次の年限を経過した自動車は、経過した翌年度から重課</p> <p>○新車新規登録から13年を経過したガソリン車・LPG車 ○新車新規登録から11年を経過したディーゼル車 <b>通常税率の概ね10%重課</b></p> <p>東日本大震災により被災した自動車等の代替自動車に係る特例措置(平成23～25年度 非課税)</p>	<p>グリーン化税制(見直しの上2年間延長)</p> <p>・軽課措置 平成24年度に新車新規登録した次の自動車は、登録の翌年度1年間の軽課</p> <p>○電気自動車 ○プラグインハイブリッド自動車 ○天然ガス自動車 車両総重量3.5t以下、12t超 平成21年排出ガス規制 NOx10%低減 車両総重量3.5t超12t以下 平成22年排出ガス規制 NOx10%低減 ○クリーンディーゼル乗用車 ○平成27年度燃費基準+10%達成車かつ平成17年排出ガス規制75%低減車 <b>通常税率の概ね50%軽課</b></p> <p>○平成27年度燃費基準達成車かつ平成17年排出ガス規制75%低減車 <b>通常税率の概ね25%軽課</b></p> <p>・重課措置 平成25年3月31日までに、次の年限を経過した自動車は、経過した翌年度から重課</p> <p>○新車新規登録から13年を経過したガソリン車・LPG車 ○新車新規登録から11年を経過したディーゼル車 <b>通常税率の概ね10%重課</b></p> <p>東日本大震災により被災した自動車等の代替自動車に係る特例措置(平成23～25年度 非課税)</p>	<p>グリーン化税制</p> <p>・軽課措置 平成25年度に新車新規登録した次の自動車は、登録の翌年度1年間の軽課</p> <p>○電気自動車 ○プラグインハイブリッド自動車 ○天然ガス自動車 車両総重量3.5t以下、12t超 平成21年排出ガス規制 NOx10%低減 車両総重量3.5t超12t以下 平成22年排出ガス規制 NOx10%低減 ○クリーンディーゼル乗用車 ○平成27年度燃費基準+10%達成車かつ平成17年排出ガス規制75%低減車 <b>通常税率の概ね50%軽課</b></p> <p>○平成27年度燃費基準達成車かつ平成17年排出ガス規制75%低減車 <b>通常税率の概ね25%軽課</b></p> <p>・重課措置 平成26年3月31日までに、次の年限を経過した自動車は、経過した翌年度から重課</p> <p>○新車新規登録から13年を経過したガソリン車・LPG車 ○新車新規登録から11年を経過したディーゼル車 <b>通常税率の概ね10%重課</b></p> <p>東日本大震災により被災した自動車等の代替自動車に係る特例措置(平成23～25年度 非課税)</p>
<p>10年間の暫定税率を廃止 ただし、当分の間、現在の税率水準を維持</p> <p>原油価格の異常な高騰が続いた場合には、本則税率を上回る部分(特例税率)の課税を停止する。 (通称「トリガー条項」)</p>	<p>原油価格の異常な高騰が続いた場合に、本則税率を上回る部分(特例税率)の課税を停止する(通称「トリガー条項」)の適用を当分の間停止する。 (平成23年4月27日施行)</p>	<p>課税免除の特例措置の延長 次の業種を除き、適用期限を平成27年3月31日まで延長。 【廃止業種】 電気通信事業、放送事業、建設用粘土製品製造業、鉄鋼業、自動車教習所業、ゴルフ場業</p>	
<p>自動車取得税の低燃費車特例 ・新車新規登録以外の取得に係る特例適用期間を2年延長 ・一定のバス・トラックに対する新たな特例を創設</p> <p>環境性能に優れた大型ディーゼル車特例 ・一定のバス・トラックに対する新たな特例を創設 ・新車新規登録以外の取得に係る特例適用期間を設定</p> <p>クリーンディーゼル乗用車特例 ・新車新規登録以外の取得に係る特例適用期間を5ヶ月延長</p>	<p>東日本大震災により被災した自動車等の代替自動車(平成26年3月31日までに取得)に係る自動車取得税特例措置(非課税、課税免除)</p>	<p>自動車取得税の特例措置は、対象を見直しの上、平成27年3月31日まで延長 &lt;特例措置&gt; ・環境性能に優れた自動車 ・低燃費低排出ガス認定車 ・バリアフリー車両に対する特例を創設 ・衝突被害軽減ブレーキ搭載トラックに対する特例を創設</p> <p>東日本大震災により被災した自動車等の代替自動車(平成26年3月31日までに取得)に係る自動車取得税特例措置(非課税、課税免除)</p>	<p>自動車取得税の特例措置 ・衝突被害軽減ブレーキ搭載自動車に対する特例にバス等を追加</p> <p>東日本大震災により被災した自動車等の代替自動車(平成26年3月31日までに取得)に係る自動車取得税特例措置(非課税、課税免除)</p>

26	27	28
<p>グリーン化税制(見直しの上2年間延長)</p> <p>・軽課措置 平成26年度に新車新規登録した次の自動車は、登録の翌年度1年間の軽課</p> <p>○電気自動車 ○プラグインハイブリッド自動車 ○天然ガス自動車 車両総重量3.5t以下, 12t超 平成21年排出ガス規制 NOx10%低減 車両総重量3.5t超 12t以下 平成22年排出ガス規制 NOx10%低減 ○クリーンディーゼル乗用車 ○平成27年度燃費基準+20%達成車(平成32年度燃費基準達成車に限る)かつ平成17年排出ガス規制75%低減車 <b>通常税率の概ね75%軽課</b></p> <p>○平成27年度燃費基準+10%達成または+20%達成車かつ平成17年排出ガス規制75%低減車 <b>通常税率の概ね50%軽課</b></p> <p>・重課措置 平成27年3月31日までに、次の年限を経過した自動車は、経過した翌年度から重課</p> <p>○バス・トラック 新車新規登録から13年を経過したガソリン車・LPG車 新車新規登録の日から11年を経過しているディーゼル車 <b>通常税率の概ね10%重課</b></p> <p>○バス・トラック以外の自動車 新車新規登録から13年を経過したガソリン車・LPG車 新車新規登録の日から11年を経過しているディーゼル車 <b>通常税率の概ね15%重課</b></p> <p>東日本大震災により被災した自動車等の代替自動車に係る特例措置を2年延長(平成26~28年度 非課税)</p>	<p>グリーン化税制</p> <p>・軽課措置 平成27年度に新車新規登録した次の自動車は、登録の翌年度1年間の軽課</p> <p>○電気自動車 ○プラグインハイブリッド自動車 ○天然ガス自動車 車両総重量3.5t以下, 12t超 平成21年排出ガス規制 NOx10%低減 車両総重量3.5t超 12t以下 平成22年排出ガス規制 NOx10%低減 ○クリーンディーゼル乗用車 ○平成27年度燃費基準+20%達成車(平成32年度燃費基準達成車に限る)かつ平成17年排出ガス規制75%低減車 <b>通常税率の概ね75%軽課</b></p> <p>○平成27年度燃費基準+10%達成または+20%達成車かつ平成17年排出ガス規制75%低減車 <b>通常税率の概ね50%軽課</b></p> <p>・重課措置 平成28年3月31日までに、次の年限を経過した自動車は、経過した翌年度から重課</p> <p>○バス・トラック 新車新規登録から13年を経過したガソリン車・LPG車 新車新規登録の日から11年を経過しているディーゼル車 <b>通常税率の概ね10%重課</b></p> <p>○バス・トラック以外の自動車 新車新規登録から13年を経過したガソリン車・LPG車 新車新規登録の日から11年を経過しているディーゼル車 <b>通常税率の概ね15%重課</b></p> <p>東日本大震災により被災した自動車等の代替自動車に係る特例措置(平成26~28年度 非課税)</p>	<p>グリーン化税制</p> <p>・軽課措置 平成28年度に新車新規登録した次の自動車は、登録の翌年度1年間の軽課</p> <p>○電気自動車 ○プラグインハイブリッド自動車 ○天然ガス自動車 車両総重量3.5t以下, 12t超 平成21年排出ガス規制 NOx10%低減 車両総重量3.5t超 12t以下 平成22年排出ガス規制 NOx10%低減 ○クリーンディーゼル乗用車 ○平成32年度燃費基準+10%達成車かつ17年排出ガス規制75%低減車 <b>通常税率の概ね75%軽課</b></p> <p>○平成27年度燃費基準+20%達成車かつ17年排出ガス規制75%低減車 <b>通常税率の概ね50%軽課</b></p> <p>・重課措置 平成29年3月31日までに、次の年限を経過した自動車は、経過した翌年度から重課</p> <p>○バス・トラック 新車新規登録から13年を経過したガソリン車・LPG車 新車新規登録の日から11年を経過しているディーゼル車 <b>通常税率の概ね10%重課</b></p> <p>○バス・トラック以外の自動車 新車新規登録から13年を経過したガソリン車・LPG車 新車新規登録の日から11年を経過しているディーゼル車 <b>通常税率の概ね15%重課</b></p> <p>東日本大震災により被災した自動車等の代替自動車に係る特例措置を3年延長(平成28~31年度 非課税)</p>
	<p>課税免除の特例措置の延長 次の業種を除き、適用期限を平成30年3月31日まで延長。 【廃止業種】 海上保安庁の航路標識、警察の電気通信設備、消防の電気通信設備、陶磁器製造業</p>	
<p>自動車取得税の税率引き下げ ・軽自動車…2% ・軽自動車以外の営業用自動車…2% ・軽自動車以外の家用自動車…3%</p> <p>自動車取得税の低燃費車特例のうち新車新規登録に係る特例措置を拡充</p> <p>東日本大震災により被災した自動車等の代替自動車に係る自動車取得税特例措置(非課税、課税免除)を2年延長(平成28年3月31日までに取得)</p> <p>狩猟税の軽減措置拡充(平成31年3月31日まで)</p> <p>地方消費税 税率 消費税額の17/63</p>	<p>自動車取得税の特例措置は、対象を見直しの上、平成29年3月31日まで延長</p> <p>&lt;特例措置&gt; ・環境性能に優れた自動車 ・低燃費低排出ガス認定車 ・バリアフリー車両に対する特例 ・衝突被害軽減ブレーキ搭載トラック・バス等に対する特例に、車両安定性制御装置搭載トラック・バス等を追加</p>	<p>環境性能に優れた大型ディーゼル車特例 ・7.5t超のバス・トラックに対する区分を創設</p> <p>東日本大震災により被災した自動車等の代替自動車に係る自動車取得税特例措置(非課税、課税免除)を1年延長(平成29年3月31日までに取得)</p>

29	30	元	2
<p>グリーン化税制</p> <p>・ 軽課措置 平成 29 年度に新車新規登録した次の自動車は、登録の翌年度 1 年間の軽課</p> <p>○電気自動車 ○プラグインハイブリッド自動車 ○天然ガス自動車 車両総重量 3.5 t 以下 平成 30 年排出ガス規制達成 車両総重量 12 t 超 平成 21 年排出ガス規制 NOx10% 低減 車両総重量 3.5 t 超 12 t 以下 平成 22 年排出ガス規制 NOx10% 低減 ○クリーンディーゼル乗用車 ○平成 32 年度燃費基準+30%達成車かつ 30 年排出ガス規制 50%軽減または 17 年排出ガス規制 75%低減車 <b>通常税率の概ね 75%軽課</b></p> <p>○平成 32 年度燃費基準+10%達成車かつ 30 年排出ガス規制 50%軽減または 17 年排出ガス規制 75%低減車 <b>通常税率の概ね 50%軽課</b></p> <p>・ 重課措置 平成 30 年 3 月 31 日までに、次の年限を経過した自動車は、経過した翌年度から重課</p> <p>○バス・トラック 新車新規登録から 13 年を経過したガソリン車・LPG車 新車新規登録の日から 11 年を経過しているディーゼル車 <b>通常税率の概ね 10%重課</b></p> <p>○バス・トラック以外の自動車 新車新規登録から 13 年を経過したガソリン車・LPG車 新車新規登録の日から 11 年を経過しているディーゼル車 <b>通常税率の概ね 15%重課</b></p>	<p>グリーン化税制</p> <p>・ 軽課措置 平成 30 年度に新車新規登録した次の自動車は、登録の翌年度 1 年間の軽課</p> <p>○電気自動車 ○プラグインハイブリッド自動車 ○天然ガス自動車 車両総重量 3.5 t 以下 平成 30 年排出ガス規制達成 車両総重量 12 t 超 平成 21 年排出ガス規制 NOx10% 低減 車両総重量 3.5 t 超 12 t 以下 平成 22 年排出ガス規制 NOx10% 低減 ○クリーンディーゼル乗用車 ○平成 32 年度燃費基準+30%達成車かつ 30 年排出ガス規制 50%軽減または 17 年排出ガス規制 75%低減車 <b>通常税率の概ね 75%軽課</b></p> <p>○平成 32 年度燃費基準+10%達成車かつ 30 年排出ガス規制 50%軽減または 17 年排出ガス規制 75%低減車 <b>通常税率の概ね 50%軽課</b></p> <p>・ 重課措置 平成 31 年 3 月 31 日までに、次の年限を経過した自動車は、経過した翌年度から重課</p> <p>○バス・トラック 新車新規登録から 13 年を経過したガソリン車・LPG車 新車新規登録の日から 11 年を経過しているディーゼル車 <b>通常税率の概ね 10%重課</b></p> <p>○バス・トラック以外の自動車 新車新規登録から 13 年を経過したガソリン車・LPG車 新車新規登録の日から 11 年を経過しているディーゼル車 <b>通常税率の概ね 15%重課</b></p>	<p>令和元年 10 月 1 日から自動車税に環境性能割が導入、現行の自動車税は自動車税の種別割に変更</p> <p>(環境性能割)</p> <p>・ 税率 自動車の燃費性能等に応じて自家用は非課税から 3%、営業用は非課税から 2%の税率を適用</p> <p>・ 税率の臨時的軽減 令和元年 10 月から令和 2 年 9 月までに登録される自家用乗用車については、税率が 1%軽減</p> <p>・ 課税標準の特例 バリアフリー車両及び先進安全自動車の取得に対する軽減措置</p> <p>(種別割)</p> <p>・ 税率の引下げ 令和元年 10 月 1 日以後に初回新規登録を受けた自家用の乗用車から適用 (キャンピング車含む)</p> <p>・ グリーン化税制 令和 3 年 3 月 31 日までに新車新規登録された環境負荷の小さい自動車は、取得した翌年度の自動車税が軽減 環境負荷の大きい自動車 (初回新規登録から一定期間経過した自動車) は税率上乗せ</p> <p>(軽自動車税環境性能割)</p> <p>・ 市町の税金であるが、当分の間、県が賦課徴収を行い、納付された軽自動車税環境性能割は、納付のあった翌々月に市町に払い込む。</p>	<p>(環境性能割)</p> <p>・ 税率の臨時的軽減 令和 2 年 10 月から令和 3 年 3 月までに登録される自家用乗用車については、税率が 1%軽減</p>
	<p>課税免除の特例措置の延長 次の業種を除き、適用期限を平成 33 年 3 月 31 日まで延長。</p> <p>【縮減業種】 電気供給業 (対象用途のうち、ガスタービン発電装置の動力源の用途を除外)</p> <p>【廃止業種】 地熱資源開発事業</p>		<p>次の業種に係る課税免除の特例措置を廃止</p> <p>【廃止業種】 電気供給業 (汽力発電装置の助燃の用途)</p>
<p>自動車取得税の特例措置は、対象を見直しの上、平成 31 年 3 月 31 日まで延長 &lt;特例措置&gt;</p> <p>・ 車線逸脱警報装置搭載車をバス等に追加</p> <p>東日本大震災により被災した自動車等の代替自動車に係る自動車取得税特例措置 (非課税、課税免除) を 2 年延長 (平成 31 年 3 月 31 日までに取得)</p>	<p>自動車取得税の免税点は、15 万円を 50 万円としている措置を平成 31 年 9 月 30 日まで延長</p> <p>自動車取得税の先進安全自動車特例のうち新車新規登録に係る特例措置を拡充</p>	<p>地方消費税 (10 月 1 日から)</p> <p>・ 標準税率 2.2% (消費税額の 22/78)</p> <p>・ 軽減税率 1.76% (消費税額の 176/624)</p> <p>自動車取得税は廃止 (令和元年 9 月 30 日)</p> <p>狩猟税の軽減措置拡充 (令和 6 年 3 月 31 日まで)</p>	



3	
<p>(環境性能割)</p> <ul style="list-style-type: none"> <li>・ 税率の臨時的軽減 令和3年4月から令和3年12月までに登録される 自家用乗用車については、税率が1%軽減</li> <li>・ 課税標準の特例 バリアフリー車両及び先進安全自動車 (ASV 車) の 取得に対する軽減措置の拡充</li> </ul>	自動車税
<p>課税免除の特例措置の延長 次の業種を除き、適用期限を令和6年3月31日まで 延長。</p> <p><b>【縮減業種】</b>      鉱さい・ガラス製造業(適用対象を中小事業者等に限定)      廃棄物処理事業(産業廃棄物処分業者及び特別管理      産業廃棄物処分業者について、適用対象を中小事業者      等に限定)      木材加工業(適用対象から木材注薬業を営む者を除外)</p>	軽油引取税
	その他

## 2 特例条例に関すること

### ○ 法人の県民税の特例に関する条例（昭和 50 年広島県条例第 9 号）

#### 1 趣 旨

県民の健康と福祉の増進に資する大規模社会福祉施設等（老人福祉団地，障害者療育支援センター，身体障害者リハビリテーションセンター等）の建設資金に充てる財源を確保することを目的とするものである。

#### 2 内 容

##### (1) 税 率

令和 2 年 4 月 1 日以後 5 年以内に開始する各事業年度分の法人税割並びに同期内に解散又は合併した法人の清算所得に対する法人税割に係る法人税割の税率を 100 分の 1.8 とする。

（令和 2 年 2 月議会において 5 年間延長）

##### (2) 中小法人に対する軽減

次のア～ウのいずれかに該当する法人の各事業年度分の法人税割については，税額から 1.8 分の 0.8 を控除する。

ア 資本金額若しくは出資金額が 2,000 万円以下の法人又は資本金額若しくは出資金額を有しないもの（保険業法に規定する相互会社を除く。）

イ 法人でない社団又は財団

ウ 課税標準となる法人税額が年 1,000 万円以下の法人

##### (3) 施行期日

昭和 50 年 4 月 1 日

（最終改正の施行期日：令和 4 年 4 月 1 日）

#### （参 考）

### 大規模社会福祉施設等建設基金条例

昭和 50 年 3 月 13 日条例第 11 号

最終改正：平成 23 年 3 月 14 日条例第 12 号

#### （設置）

第 1 条 大規模な社会福祉施設，医療施設，保健休養施設等（以下「大規模社会福祉施設等」という。）の建設に要する経費の財源に充てるため，大規模社会福祉施設等建設基金（以下「基金」という。）を設置する。

#### （積立て）

第 2 条 基金として積み立てる額は，次に掲げる金額の合算額とし，予算で定める。

- 一 法人の県民税の特例に関する条例（昭和 50 年広島県条例第 9 号）に基づいて課税することにより，広島県税条例（昭和 29 年広島県条例第 16 号）に基づいて課税した場合より増加した県税収入に相当する金額
- 二 大規模社会福祉施設等の建設資金として受納した寄附金の額に相当する金額
- 三 その他知事が必要と認める金額

(管理)

第3条 基金に属する現金は、金融機関への預金その他確実かつ有利な方法により保管しなければならない。

2 基金に属する現金は、必要に応じ、確実かつ有利な有価証券に代えることができる。

(運用益金の処理)

第4条 基金の運用から生ずる収益は、一般会計歳入歳出予算に計上してこの基金に編入するものとする。

(繰替運用等)

第5条 知事は、財政上必要があると認めるときは、確実な繰戻しの方法、期間及び利率を定めて、基金に属する現金を歳計現金に繰り替えて運用し、又は歳入歳出予算の定めるところにより歳入に繰り入れて運用することができる。

(相殺のための取崩し)

第6条 知事は、基金に属する現金を預金等（預金保険法（昭和46年法律第34号）第2条第2項に規定する預金等及び農水産業協同組合貯金保険法（昭和48年法律第53号）第2条第2項に規定する貯金等をいう。以下同じ。）として金融機関等（預金保険法第2条第1項に規定する金融機関及び農水産業協同組合貯金保険法第2条第1項に規定する農水産業協同組合をいう。以下同じ。）に預入れし、又は信託している場合において、当該金融機関等に係る保険事故（預金保険法第49条第2項各号に掲げる保険事故及び農水産業協同組合貯金保険法第49条第2項各号に掲げる保険事故をいう。）が発生したときは、当該金融機関等に対する借入債務（県が保証契約により負担することとなる債務を含む。）と当該預金等に係る債権を相殺するため、基金を取り崩すことができる。

(委任)

第7条 この条例に定めるもののほか、基金の管理及び運用に関し必要な事項は、知事が定める。

附 則

この条例は、昭和50年4月1日から施行する。

## ○ ひろしまの森づくり県民税条例（平成 18 年広島県条例第 58 号）

### 1 趣 旨

県民全体が享受している県土の保全や水源のかん養などの森林の有する公益的機能を持続的に発揮させるため、県民に広く薄く負担をお願いし、県民共有の財産である森林を県民全体で守り育てる事業を推進することを目的とするものである。

### 2 内 容

#### (1) 課税方法

納税義務者は、県内に住所等を有する個人及び事務所等を有する法人。

課税方式は、個人県民税及び法人県民税の均等割の超過課税方式。

#### (2) 税 率

県民税均等割に、次のとおり加算する。

○個人：年額 500 円（均等割額に加算）

○法人：年額 現行の均等割額の 5 %相当額

法人の区分	ひろしまの森づくり県民税	現 行 の均等割額
<ul style="list-style-type: none"> <li>・ 公共法人及び公益法人等</li> <li>・ 人格のない社団等</li> <li>・ 資本金の額又は出資金の額を有しない法人（保険業法に規定する相互会社は除く）</li> <li>・ 一般社団法人（非営利型法人は除く）及び一般財団法人（非営利型法人は除く）※</li> <li>・ 資本金等の額が 1 千万円以下の法人</li> </ul>	1,000 円	20,000 円
資本金等の額が 1 千万円超～1 億円以下	2,500 円	50,000 円
資本金等の額が 1 億円超～ 10 億円以下	6,500 円	130,000 円
資本金等の額が 10 億円超～ 50 億円以下	27,000 円	540,000 円
資本金等の額が 50 億円超	40,000 円	800,000 円

※一般社団法人（非営利型法人は除く）及び一般財団法人（非営利型法人は除く）については、平成 20 年 12 月 1 日以降に開始する事業年度から適用。

#### (3) 課税期間

個人…平成 19 年度分～令和 3 年度分

法人…平成 19 年 4 月 1 日～令和 4 年 3 月 31 日の間に開始する事業年度分

（平成 29 年 2 月議会において 5 年間延長）

#### (4) 税収の使途

「ひろしまの森づくり基金」を設置し、森林の持つ公益的機能を持続的に発揮させ、県民の誰もが心身ともに豊かな暮らしを享受できる森林環境の実現に向け、取組を実施。

○整備の必要性が高い森林の再生…人工林対策，里山林対策，森林病虫害被害対策

○森林資源の利用促進…住宅分野での県産材の利用拡大

○新たな森の守り手の育成…小規模林業経営や地域住民・森林保全活動団体の育成

○県民理解の促進…普及啓発，森林・林業体験への支援など

#### (5) 施行期日

平成 19 年 4 月 1 日

（最終改正の施行期日：平成 29 年 4 月 1 日）

(参 考)

## ひろしまの森づくり基金条例

平成 18 年 12 月 26 日条例第 62 号

(設置)

第1条 県土の保全、水源のかん養等の公益的機能を有する森林からすべての県民が恩恵を受けているとの認識の下に、森林を県民の財産として守り育て、次の世代に引き継いでいくことを目的とし、森林の有する公益的機能の維持増進を図るとともに緑豊かな県土の形成に資する施策に要する経費の財源に充てるため、ひろしまの森づくり基金（以下「基金」という。）を設置する。

(積立て)

第2条 基金として積み立てる額は、予算で定める。

2 ひろしまの森づくり県民税条例（平成18年広島県条例第58号）第2条及び第3条第1項の規定による加算額に係る収納額に相当する額は、この基金に積み立てる。

(管理)

第3条 基金に属する現金は、金融機関への預金その他確実かつ有利な方法により保管しなければならない。

2 基金に属する現金は、必要に応じ、確実かつ有利な有価証券に代えることができる。

(運用益金の処理)

第4条 基金の運用から生じる収益は、一般会計歳入歳出予算に計上して、この基金に編入する。

(処分)

第5条 基金は、第1条の施策に要する経費の財源に充てる場合に限り、その全部又は一部を処分することができる。

(繰替運用等)

第6条 知事は、財政上必要があると認めるときは、確実な繰戻しの方法、期間及び利率を定めて、基金に属する現金を歳計現金に繰り替えて運用し、又は歳入歳出予算の定めるところにより歳入に繰り入れて運用することができる。

(相殺のための取崩し)

第7条 知事は、基金に属する現金を預金等（預金保険法（昭和46年法律第34号）第2条第2項に規定する預金等及び農水産業協同組合貯金保険法（昭和48年法律第53号）第2条第2項に規定する貯金等をいう。以下同じ。）として金融機関等（預金保険法第2条第1項に規定する金融機関及び農水産業協同組合貯金保険法第2条第1項に規定する農水産業協同組合をいう。以下同じ。）に預入れし、又は信託している場合において、当該金融機関等に係る保険事故（預金保険法第49条第2項各号に掲げる保険事故及び農水産業協同組合貯金保険法第49条第2項各号に掲げる保険事故をいう。）が発生したときは、当該金融機関等に対する借入債務（県が保証契約により負担することとなる債務を含む。）と当該預金等に係る債権を相殺するため、基金を取り崩すことができる。

(委任)

第8条 この条例に定めるもののほか、基金に関し必要な事項は、知事が定める。

附 則

この条例は、平成19年4月1日から施行する。

### 3 法定外税に関すること

#### ○ 広島県産業廃棄物埋立税条例（平成 14 年広島県条例第 26 号）

##### 1 制定の理由

産業廃棄物の排出抑制，減量化，リサイクルその他産業廃棄物の適正な処理その他の循環型社会の形成に関する施策に要する費用に充てることを目的とした産業廃棄物埋立税を新設するため，この条例を制定する。

##### 2 条例の内容

###### (1) 課税の根拠（第 1 条）

地方税法の規定に基づき，産業廃棄物の排出抑制，減量化，リサイクルその他産業廃棄物の適正な処理その他の循環型社会の形成に関する施策に要する費用に充てるため，法定外目的税として，産業廃棄物埋立税を課する。

###### (2) 納税義務者（第 3 条）

産業廃棄物を排出する事業者（中間処理業者を含む）

###### (3) 課税対象（第 3 条）

県内の最終処分場への産業廃棄物の搬入

###### (4) 課税免除（第 4 条）

排出事業者が自ら排出した産業廃棄物を自らが有する最終処分場において処分（自社処分）するための搬入は課税免除とする。（他者の産業廃棄物を中間処理後に自社処分するものは除く。）

###### (5) 課税標準（第 5 条）

最終処分場に搬入される産業廃棄物の重量

###### (6) 税率（第 6 条）

1 トンにつき千円

###### (7) 徴収の方法（第 7 条）

特別徴収とする。ただし，他者の産業廃棄物を中間処理後に自社処分するための搬入については申告納付とする。

###### (8) 特別徴収義務者（第 8 条）

県内の最終処分業者

###### (9) 税収の用途（第 24 条）

産業廃棄物の排出抑制，減量化，リサイクルその他産業廃棄物の適正な処理その他の循環型社会の形成に関する施策に要する費用に充てる。

##### 3 条例の施行日及び失効日

###### (1) 施行期日

平成 15 年 4 月 1 日

（最終改正の施行期日：平成 30 年 3 月 20 日）

###### (2) 失効

施行日から起算して 20 年を経過した日に効力を失う。

（平成 29 年 9 月議会において，5 年間延長）

(参考1)

## 広島県産業廃棄物抑制基金条例

平成15年3月14日広島県条例第2号

最終改正：平成24年10月10日条例第57号

(設置)

第1条 産業廃棄物の排出抑制，減量化，リサイクルその他産業廃棄物の適正な処理その他の循環型社会の形成に関する施策に必要な経費の財源に充てるため，広島県産業廃棄物抑制基金（以下「基金」という。）を設置する。

(積立て)

第2条 基金として積み立てる額は，予算で定める。

2 県に納入又は納付された産業廃棄物埋立税額から産業廃棄物埋立税の賦課徴収に要する費用を控除した額は，この基金に積み立てる。

(管理)

第3条 基金に属する現金は，金融機関への預金その他確実かつ有利な方法により保管しなければならない。

2 基金に属する現金は，必要に応じ，確実かつ有利な有価証券に代えることができる。

(運用益金の処理)

第4条 基金の運用から生じる収益は，一般会計歳入歳出予算に計上してこの基金に編入する。

(処分)

第5条 基金は，第1条の施策に要する経費の財源に充てる場合に限り，その全部又は一部を処分することができる。

(繰替運用等)

第6条 知事は，財政上必要があると認めるときは，確実な繰戻しの方法，期間及び利率を定めて，基金に属する現金を歳計現金に繰り替えて運用し，又は歳入歳出予算の定めるところにより歳入に繰り入れて運用することができる。

(相殺のための取崩し)

第7条 知事は，基金に属する現金を預金等（預金保険法（昭和46年法律第34号）第2条第2項に規定する預金等及び農水産業協同組合貯金保険法（昭和48年法律第53号）第2条第2項に規定する貯金等をいう。以下同じ。）として金融機関等（預金保険法第2条第1項に規定する金融機関及び農水産業協同組合貯金保険法第2条第1項に規定する農水産業協同組合をいう。以下同じ。）に預入れし，又は信託している場合において，当該金融機関等に係る保険事故（預金保険法第49条第2項各号に掲げる保険事故及び農水産業協同組合貯金保険法第49条第2項各号に掲げる保険事故をいう。）が発生したときは，当該金融機関等に対する借入債務（県が保証契約により負担することとなる債務を含む。）と当該預金等に係る債権を相殺するため，基金を取り崩すことができる。

(委任)

第8条 この条例に定めるもののほか，基金に関し必要な事項は，知事が定める。

附 則

この条例は，平成15年4月1日から施行する。

(参考 2)

法定外税の実施状況

(1) 法定外普通税

令和 3 年 4 月 現在

都道府県名	税目	課税客体	課税標準	納税義務者	徴収方法	税率	備考
北海道	核燃料税	① 発電用原子炉への核燃料の挿入 ② 発電用原子炉を設置して行う発電事業	① 発電用原子炉に挿入した核燃料の価額 ② 発電用原子炉の熱出力	発電用原子炉の設置者	申告納付	①100分の8.5 ②37,750円/千Kw(3ヶ月) ①100分の8.5 ②34,900円/千Kw(3ヶ月) ①100分の8.5 ②29,500円/千kW(3ヶ月) ①100分の4.5 ②48,450円/千kW(3ヶ月) ①100分の8.5 ②48,450円/千Kw(3ヶ月) ①100分の12 ②7,000円/千Kw(3ヶ月)	昭和63年9月1日施行 平成4年10月8日施行 昭和55年4月1日施行 昭和59年11月15日施行 昭和58年6月1日施行 昭和58年6月21日施行
石川							
静岡							
新潟							
鹿児島							
宮城							
島根	核燃料の挿入 ② 発電用原子炉を設置して行う運転及び廃止に係る事業	① 発電用原子炉への核燃料の挿入 ② 発電用原子炉の熱出力	① 発電用原子炉に挿入した核燃料の価額 ② 発電用原子炉の熱出力	発電用原子炉の設置者	申告納付	①100分の8.5 ②41,100円/千kW(3ヶ月)(発電用原子炉が認可を受けた廃止措置計画に係るものである場合は63,000円/千kW(3ヶ月)) ①100分の8.5 ②44,000円/千Kw(3ヶ月)(廃止措置計画の認可後は22,000円/千kW(3ヶ月)) ③500円/kg	昭和55年4月1日施行 昭和54年1月16日施行
愛媛							
佐賀							
福岡	核燃料の挿入 ② 発電用原子炉を設置して行う運転及び廃止に係る事業	① 発電用原子炉への核燃料の挿入 ② 発電用原子炉の熱出力	① 発電用原子炉に挿入した核燃料の価額 ② 発電用原子炉の熱出力 ③ 使用済核燃料に係る原子核分裂をさせる前の核燃料物質の重量 ※貯蔵期間が5年超のもの	発電用原子炉の設置者	申告納付	①100分の8.5 ②46,000円/千kW(3ヶ月)(廃止措置計画の認可日の翌月以降23,000円/千kW(3ヶ月)) ③500円/kg	昭和54年4月1日施行
福岡							



都道府県名	税目	課税客体	課税標準	納税義務者	徴収方法	税率	備考
青森	核燃料物質等取扱税	①ウランの濃縮 ②原子炉の設置 ③原子炉への核燃料の挿入 ④使用済燃料の受入れ ⑤使用済燃料の貯蔵 ⑥廃棄物の埋設 ⑦廃棄物の管理	①製品ウランの重量 ②発電用原子炉の熱出力 ③原子炉に挿入した核燃料の価額 ④受け入れた使用済燃料に係る原子核分裂をさせる前のウランの重量 ⑤使用済燃料の貯蔵に係る原子核分裂をさせる前のウランの重量 ⑥廃棄物埋設に係る廃棄体に係る容器的容量 ⑦ガラス固化体の容器的容量	①加工事業者 ②原子炉設置者 ③原子炉設置者 ④再処理事業者 ⑤再処理事業者 ⑥廃棄物埋設事業者 ⑦廃棄物管理事業者	申告納付	①36,500円/kg ②38,250円/千kw(3カ月) ③核燃料価額の100分の8.5 ④19,400円/kg ⑤1,300円/kg (当面の間8,300円/kg) ⑥52,400円/m <sup>3</sup> ⑦1,614,600円/本	平成3年9月28日施行
茨城	核燃料等取扱税	①原子炉の設置 ②原子炉への核燃料の挿入 ③使用済燃料の受入れ ④使用済燃料の保管 ⑤高放射性廃液の保管 ⑥ガラス固化体の保管 ⑦アルトニウムの保管 ⑧放射性廃棄物の発生 ⑨放射性廃棄物の保管	①原子炉の熱出力 ②原子炉に挿入した核燃料の価額 ③受け入れた使用済燃料に係る原子核分裂をさせる前のウランの重量 ④使用済燃料の保管に係る原子核分裂をさせる前のウランの重量 ⑤高放射性廃液の数量 ⑥ガラス固化体の容器的容量 ⑦アルトニウムの重量 ⑧放射性廃棄物の容器的容量 ⑨放射性廃棄物の容量	①原子炉設置者 ②原子炉設置者 ③再処理事業者 ④再処理事業者 ⑤再処理事業者 ⑥再処理事業者 ⑦原子力事業者 ⑧原子力事業者 ⑨原子力事業者	申告納付	①30,500円/千kW(3ヶ月) ②核燃料価額の100分の8.5 ③60,100円/kg ④1,500円/kg ⑤1,594,000円/m <sup>3</sup> ⑥1,219,000円/本 ⑦5,100円/kg ⑧106,000円/m <sup>3</sup> ⑨5,100円/m <sup>3</sup>	昭和53年10月18日施行
沖縄	石油価格調整税	揮発油の販売	揮発油に係る数量から規則で定める欠減数量を控除した数量	揮発油の精製業者又は輸入業者その他これらに類する者のうち県内において揮発油の販売を業とするもので知事が指定するもの(元売業者)	申告納付	1,500円/k1	【課税免除】 1揮発油の販売で輸出として行われるもの 2揮発油の販売で県外移出として行われるもの 3揮発油の販売で石油化学製品の製造のための用途に消費するためのもの 4既に石油価格調整税を課された揮発油の販売 【施行期日】 昭和47年6月1日

(2) 法定外目的税

令和3年4月現在

都道府県名	税目	課税各体	課税標準	納税義務者	徴収方法	税率	備考
三重	産業廃棄物税	産業廃棄物の間処理施設又は最終処分場への搬入	①最終処分場への搬入：当該産業廃棄物の重量 ②中間処理施設への搬入：当該産業廃棄物の重量に処理係数を乗じて得た重量	最終処分場又は中間処理施設へ搬入される産業廃棄物の排出事業者	申告納付	1,000円/トン	【免税点】 年間搬入量1,000トン未満の場合 【課税免除】 再生施設への搬入 【施行期日】 平成14年4月1日
							【免税点】 年間搬入量500トン以下の場合 【施行期日】 平成16年1月1日
岡山	産業廃棄物処理税	最終処分場への搬入	最終処分場へ搬入される産業廃棄物の重量	最終処分場に搬入される産業廃棄物の排出事業者及び中間処理業者	特別徴収 (自社処分は申告納付)	1,000円/トン	【施行期日】 平成15年4月1日
広島	産業廃棄物埋立税				特別徴収 ※申告納付	1,000円/トン	※他者から搬入された産業廃棄物を自社の処分場において処理する場合 【課税免除】 ・排出事業者が自ら排出した産業廃棄物を自社処分する場合 ・公益上その他の事由により課税が不適当なものとして知事が別に定めるもの 【施行期日】 平成15年4月1日
							※他者から搬入された産業廃棄物を自社の処分場において処理する場合 【非課税・課税免除】 ・排出事業者が自ら排出した産業廃棄物を自社処分する場合 ・その他知事が別に定めるもの(下水処理汚泥等) 【施行期日】 平成15年4月1日
鳥取	産業廃棄物処分場税						
青森	産業廃棄物税			・最終処分業者へ産業廃棄物の最終処分を委託した者 ・自らその産業廃棄物の最終処分を行う者	特別徴収 (自社処分は申告納付)		【非課税】 県が供給する工業用水のうち、河川の表流水を原水により供給しているものから発生する汚泥を自社処理する場合 【施行期日】 平成16年1月1日

都道府県名	税目	課税各体	課税標準	納税義務者	徴収方法	税率	備考
岩手	産業廃棄物税	最終処分場への産業廃棄物の搬入	最終処分場へ搬入される産業廃棄物の重量	最終処分場に搬入される産業廃棄物の排出事業者及び中間処理業者	特別徴収 (自社処分は申告納付)	1,000円/トン	【施行期日】 平成16年1月1日
						1,000円/トン (公有水面埋立区域内に県が設置する最終処分場への指定副産物の搬入については250円/トン)	【施行期日】 平成16年1月1日
奈良						1,000円/トン	【施行期日】 平成16年4月1日
山口					特別徴収 ※申告納付		※他者から搬入された産業廃棄物を自社の処分場において処理する場合 【課税免除】 排出事業者が自ら排出した産業廃棄物を自社処分する場合 【施行期日】 平成16年4月1日
新潟					特別徴収 (自社処分は申告納付)		【施行期日】 平成16年4月1日
京都				【施行期日】 平成17年4月1日			
宮城				【施行期日】 平成17年4月1日			
熊本				【施行期日】 平成17年4月1日			
島根	産業廃棄物 減量税			【施行期日】 平成17年4月1日			
福島	産業廃棄物税					1,000円/トン 自社処分の場合は1/2,年間搬入量10,000トン超の部分は1/2	【施行期日】 平成18年4月1日
						1,000円/トン 自社処分の場合は500円/トン	【施行期日】 平成18年4月1日
愛知						1,000円/トン	【課税免除】
沖縄						1,000円/トン	・最終処分場が所在しない離島において、島内で発生した産業廃棄物を市町村が設置する最終処分場へ搬入する場合 ・公益上その他の事由により課税することが適当でない搬入 【施行期日】 平成18年4月1日

都道府県名	税目	課税各体	課税標準	納税義務者	徴収方法	税率	備考
北海道	循環資源利用促進税	最終処分場への産業廃棄物の搬入	最終処分場へ搬入される産業廃棄物の重量	最終処分場に搬入される産業廃棄物の排出事業者及び中間処理業者	特別徴収 (自社処分は申告納付)	1,000円/ト	【施行期日】 平成18年10月1日
	産業廃棄物税						【施行期日】 平成18年10月1日
愛媛	資源循環促進税				特別徴収 (自社処分及び設置費用を負担した最終処分場での処分は申告納付)	1,000円/ト (自社処分：500円/ト、設置費用を負担した最終処分場で処分する場合は750円/ト)	【施行期日】 平成19年4月1日
福岡	産業廃棄物税	焼却施設及び最終処分場への産業廃棄物の搬入	焼却施設又は最終処分場へ搬入される産業廃棄物の重量	焼却施設又は最終処分場へ搬入される産業廃棄物の排出事業者及び中間処理業者	特別徴収 (自社処分は申告納付)	焼却施設：800円/ト 最終処分場：1,000円/ト	【施行期日】 平成17年4月1日
佐賀							
長崎							
大分							
鹿児島							
宮崎							
東京	宿泊税	ホテル・旅館への宿泊	ホテル・旅館への宿泊数	ホテル・旅館の宿泊者	特別徴収	1人1泊についての宿泊料が 1万円以上1万5千円未満：100円 1万5千円以上：200円 ※令和2年7月1日から同年9月30日までの3ヶ月の間に行われた宿泊に対しては、課税を停止	【課税免除】 宿泊料金1人1泊1万円未満の宿泊 【施行期日】 平成14年10月1日
大阪		ホテル、旅館、簡易宿所、特区民泊及び住宅宿泊事業に係る施設への宿泊行為	ホテル、旅館、簡易宿所、特区民泊又は住宅宿泊事業に係る施設における宿泊数	ホテル、旅館、簡易宿所、特区民泊又は住宅宿泊事業に係る施設における宿泊者		1人1泊についての宿泊料が 1万円以上1万5千円未満：100円 【※令和元.6.1以後 7千円以上1万5千円未満：100円 1万5千円以上2万円未満：200円 2万円以上：300円	【課税免除】 宿泊料金1人1泊1万円未満の宿泊 【※令和元.6.1以後 宿泊料金1人1泊7千円未満の宿泊】 【施行期日】 平成29年1月1日
岐阜	乗鞍環境保全税	乗鞍鶴ヶ池駐車場へ自動車運入して自ら入場又は他人を運入する行為	乗鞍鶴ヶ池駐車場に自動車運入する回数	乗鞍鶴ヶ池駐車場へ入り込む自動車を運転する者	特別徴収 (シャトルバス、路線バス等については月毎の申告納付)	○乗車定員が30人以上の自動車 ・一般乗用バス以外 3,000円/回 ・一般乗用バス 2,000円/回 ○乗車定員が11人以上29人以下の自動車 1,500円/回 ○乗車定員が10人以下の自動車 300円/回	【課税免除】 緊急車両等 【施行期日】 平成15年4月1日

都道府県名	税目	課税各体	課税標準	納税義務者	徴収方法	税率	備考
福岡	宿泊税	一定の宿泊施設への宿泊行為	宿泊施設における宿泊数	宿泊施設における宿泊者	特別徴収	1人1泊につき200円 ※宿泊に対して税を課す市町村内の宿泊施設への宿泊については、1人1泊につき100円 ※上記に関わらず、北九州市内及び福岡市内の宿泊施設における宿泊に係る宿泊税の税率は1人1泊につき50円	【施行期日】 令和2年4月1日

#### 4 税目別納期限等一覧表

令和3年4月1日現在

税 目	賦 課 期 日	納 期	徴 収 方 法
個人県民税	1月1日	市町村民税と同じ	普通徴収又は特別徴収
法人県民税	なし	(1) 確定申告(法人税と同じ) 各事業年度又は計算期間終了の日から2月以内(申告期限の延長を認められた場合はその延長月数(6月を超えない範囲内の月数)の期間内) (2) 中間申告 事業年度又は計算期間が6月を超える場合は、当該事業年度又は計算期間開始の日以後6月を経過した日から2月以内 (3) 清算中の法人 イ 各事業年度の終了の日の翌日から2月以内 ロ 残余の財産確定の日の翌日から1月以内 (4) 地方税法第53条第19項に掲げる(均等割のみを課される)公共法人等 4月30日まで	申告納付
県民税利子割	なし	当月分を翌月10日まで	特別徴収(申告納入)
県民税配当割	なし	当月分を翌月10日まで(源泉徴収選択口座内配当等については、特別徴収した日の属する年の翌年の1月10日まで)	特別徴収(申告納入)
県民税株式等譲渡所得割	なし	当年分を翌年1月10日まで(年の中途において源泉徴収口座の廃止届出書の提出等があった場合には、提出等があった日の属する月の翌月10日まで)	特別徴収(申告納入)
個人事業税	なし	第1期 8月15日から同月31日まで 第2期 10月15日から同月31日まで	普通徴収
法人事業税	なし	(1) 確定申告 各事業年度又は計算期間終了の日の翌日から2月以内(申告期限の延長を認められた場合はその延長月数(6月を超えない範囲内の月数)の期間内) (2) 中間申告 事業年度又は計算期間が6月を超えるものは、当該事業年度又は計算期間開始の日から6月を経過した日から2月以内 (3) 清算中の法人 イ 各事業年度終了の日から2月以内 ロ 残余財産確定の日から1月以内	申告納付
地方消費税譲渡割	なし	(1) 中間申告 消費税法に規定する当該申告書の提出期限 (2) 確定申告 消費税法に規定する当該申告書の提出期限 ※ 当分の間、国(税務署)が、消費税の賦課徴収の例により行う	申告納付
地方消費税貨物割	なし	消費税法に規定する当該申告書の提出期限 ※ 消費税の申告と併せ、国(税関長)に納付	申告納付

税 目	賦 課 期 日	納 期	徴 収 方 法
不動産取得税	随時	納税通知書に定める日	普通徴収
県たばこ税	なし	当月分を翌月末日まで	申告納付 普通徴収
ゴルフ場利用税	なし	当月分を翌月 15 日まで	特別徴収（申告納入）
自動車税種別割	4 月 1 日	(1) 5 月 15 日から同月 31 日まで (2) 道路運送車両法第 7 条、第 12 条又は第 13 条の規定による登録申請があった自動車について、地方税法第 177 条の 11 第 3 項に規定する期間内に納税義務が発生した場合に限り、当該申請の日	普通徴収 証紙徴収
鉦区税	4 月 1 日	5 月 15 日から同月 31 日まで	普通徴収
自動車税環境性能割	なし	(1) 新規登録検査または使用の届出がされる自動車の取得については、登録検査または届出の時 (2) 登録（届出）自動車に所有者の変更があった場合、使用者の変更により自動車検査証等の記入を受ける場合またはその他の事由による場合の自動車の取得については、当該事由のあった日から 15 日以内  〔その日前に当該登録等を受けたときは、当該登録等の日〕	申告納付（証紙）
軽油引取税	なし	当月分を翌月末日まで  〔元売業者及び特約業者以外の者が、軽油を輸入する場合は、輸入の時まで〕	特別徴収（申告納入） 申告納付 普通徴収
狩猟税	狩猟者の登録を受ける日	狩猟者の登録を受ける日	証紙徴収 普通徴収
産業廃棄物埋立税	なし	(1) 1 月 1 日から 3 月 31 日までの税額 4 月末日まで (2) 4 月 1 日から 6 月 30 日までの税額 7 月末日まで (3) 7 月 1 日から 9 月 30 日までの税額 10 月末日まで (4) 10 月 1 日から 12 月 31 日までの税額 翌年の 1 月末日まで	特別徴収（申告納入） 申告納付

## 5 令和2年度都道府県税決算(見込)額調

(出典元:地方行財政調査会「2020年度都道府県税決算見込額調〜(出納閉鎖日現在)」)

(単位:千円, %)

都道府県名	予 算 額		調 定 額		収 入 額		収 入 率	
	税 額	前年度比	税 額	前年度比	税 額	前年度比	2年度	元年度
北海道	589,299,690	99.0	602,377,852	99.3	591,591,771	99.0	98.2	98.5
青森	144,586,888	99.5	148,191,472	100.4	146,191,197	100.2	98.7	98.8
岩手	127,053,000	98.3	130,170,825	98.9	127,966,675	98.4	98.3	98.8
宮城	292,489,000	100.2	297,018,810	100.5	292,886,140	100.3	98.6	98.8
秋田	90,925,695	100.6	93,326,932	100.9	91,917,441	100.5	98.5	98.8
山形	108,600,000	98.7	112,029,983	100.3	110,338,972	99.9	98.5	98.9
福島	239,271,328	102.3	244,590,529	102.4	239,802,670	102.4	98.0	98.1
茨城	377,777,820	99.9	386,643,259	100.9	381,277,781	100.8	98.6	98.7
栃木	240,000,000	98.4	246,419,593	99.4	242,551,486	99.1	98.4	98.7
群馬	241,739,925	98.7	248,393,256	99.7	244,596,451	99.5	98.5	98.6
埼玉	768,100,000	100.7	788,490,374	101.0	775,831,682	101.0	98.4	98.4
千葉	993,088,478	103.1	1,038,206,426	104.3	1,019,078,917	104.0	98.2	98.4
東京都	4,121,522,193	97.8	4,295,363,012	100.8	4,239,775,993	100.4	98.7	99.1
神奈川県	1,156,824,770	103.5	1,180,451,528	104.3	1,163,850,001	104.1	98.6	98.7
新潟	257,752,000	101.8	261,018,884	102.2	258,145,146	101.9	98.9	99.2
富山	146,553,000	103.5	150,959,218	104.3	148,027,783	103.9	98.1	98.4
石川	150,505,681	97.8	154,914,678	98.7	151,833,919	98.2	98.0	98.6
福井	111,348,788	93.9	117,712,857	97.5	116,287,233	97.3	98.8	99.0
山梨	91,108,656	97.4	93,805,381	99.1	92,201,673	98.5	98.3	98.8
長野	228,301,653	97.8	232,523,032	98.2	228,778,612	97.6	98.4	99.0
岐阜	238,500,000	98.7	249,509,561	100.7	242,400,801	99.4	97.2	98.4
静岡県	451,800,000	96.1	467,299,737	97.6	456,851,693	96.6	97.8	98.8
愛知県	1,140,200,000	95.4	1,174,361,796	96.7	1,155,264,927	96.2	98.4	98.9
三重	246,567,000	99.2	256,989,362	99.8	251,687,212	99.0	97.9	98.7
滋賀	163,168,700	95.0	170,095,545	97.0	165,451,071	96.1	97.3	98.2
京都	262,928,000	95.3	268,966,037	96.4	263,519,520	95.6	98.0	98.8
大阪	1,476,654,000	101.9	1,494,735,127	101.5	1,476,523,950	101.1	98.8	99.1
兵庫県	700,120,526	98.4	719,579,684	99.9	709,207,054	99.8	98.6	98.7
奈良	121,070,000	100.4	123,812,313	100.7	121,173,798	100.3	97.9	98.2
和歌山	93,137,200	100.5	96,092,814	100.2	94,671,975	100.2	98.5	98.5
鳥取	51,569,451	94.7	54,383,027	98.9	53,580,627	98.4	98.5	99.1
島根	69,004,683	99.5	70,693,151	100.5	69,909,369	100.2	98.9	99.2
岡山	227,727,583	97.9	234,477,580	99.6	231,105,574	99.2	98.6	99.0
広島	324,147,130	99.5	333,629,578	100.9	327,652,178	100.6	98.2	98.5
山口	169,653,234	96.5	176,531,874	96.8	173,965,040	96.4	98.5	99.0
徳島	76,000,000	101.3	78,606,854	101.5	77,732,449	101.3	98.9	99.1
香川	123,048,011	100.2	126,278,688	100.7	124,755,311	100.5	98.8	99.0
愛媛	149,400,000	98.5	150,734,189	98.6	149,550,366	98.5	99.2	99.3
高知	64,636,673	99.9	64,887,656	99.0	64,242,478	98.9	99.0	99.1
福岡	625,531,197	100.9	641,942,365	101.5	632,200,974	101.3	98.5	98.7
佐賀	87,624,000	98.0	89,984,135	98.5	88,916,827	98.4	98.8	99.0
長崎	118,330,436	99.0	120,032,939	99.1	118,547,394	99.1	98.8	98.8
熊本	150,417,929	96.2	156,716,634	97.8	154,442,441	97.7	98.5	98.6
大分	120,260,000	96.1	121,973,015	96.3	120,380,516	96.2	98.7	98.8
宮崎	98,650,000	100.5	101,823,161	101.0	100,610,223	101.0	98.8	98.9
鹿児島	147,338,160	100.0	150,276,770	100.1	148,438,053	100.2	98.8	98.7
沖縄	131,461,500	97.2	135,847,957	98.3	132,940,504	97.6	97.9	98.6
合 計	18,105,793,978	99.2	18,652,869,449	100.5	18,368,653,868	100.1	98.5	98.8

(注) 予算額は最終予算額である。



(単位:千円, %)

都道府県名	個人県民税(均等割・所得割)			個人県民税(配当割)			個人県民税(株式等譲渡所得割)		
	調定額	収入額	収入率	調定額	収入額	収入率	調定額	収入額	収入率
北海道	142,048,879	137,405,603	96.7	2,239,321	2,239,321	100.0	2,723,023	2,723,023	100.0
青森	35,253,374	33,832,797	96.0	380,741	380,741	100.0	445,841	445,841	100.0
岩手	37,580,966	36,584,229	97.3	415,701	415,701	100.0	469,767	469,767	100.0
宮城	62,244,919	59,921,640	96.3	1,343,678	1,343,678	100.0	1,513,870	1,513,870	100.0
秋田	26,852,533	26,058,607	97.0	331,565	331,565	100.0	447,290	447,290	100.0
山形	33,137,991	32,160,527	97.1	461,029	461,029	100.0	634,160	634,160	100.0
福島	63,248,650	60,679,964	95.9	1,057,343	1,057,343	100.0	1,194,785	1,194,785	100.0
茨城	111,092,567	107,762,985	97.0	2,492,465	2,492,465	100.0	3,479,738	3,479,738	100.0
栃木	75,061,721	72,339,188	96.4	1,657,588	1,657,588	100.0	1,905,595	1,905,595	100.0
群馬	72,282,062	69,742,194	96.5	1,727,388	1,727,388	100.0	2,106,423	2,106,423	100.0
埼玉	289,459,834	280,148,645	96.8	7,786,074	7,786,110	100.0	9,327,667	9,327,667	100.0
千葉	266,567,088	254,757,060	95.6	7,994,192	7,994,192	100.0	9,740,644	9,740,644	100.0
東京都	942,456,003	918,675,574	97.5	33,476,564	33,476,564	100.0	39,093,761	39,093,761	100.0
神奈川県	321,642,909	312,896,005	97.3	14,051,204	14,051,204	100.0	16,620,671	16,620,671	100.0
新潟	57,556,014	55,914,125	97.1	1,693,062	1,693,062	100.0	1,889,253	1,889,253	100.0
富山	39,815,150	38,256,051	96.1	1,103,643	1,103,643	100.0	1,244,944	1,244,944	100.0
石川	43,407,672	41,878,499	96.5	919,851	919,851	100.0	1,143,239	1,143,239	100.0
福井	28,911,181	28,055,843	97.0	822,997	822,997	100.0	956,509	956,509	100.0
山梨	29,589,283	28,858,509	97.5	624,580	624,580	100.0	851,058	851,058	100.0
長野	72,201,596	70,671,353	97.9	1,718,875	1,718,875	100.0	2,016,843	2,016,843	100.0
岐阜	75,663,868	72,772,521	96.2	1,922,237	1,922,237	100.0	2,246,111	2,246,111	100.0
静岡県	118,628,156	114,560,550	96.6	3,674,844	3,674,844	100.0	4,988,921	4,988,921	100.0
愛知県	302,819,718	293,039,919	96.8	12,952,232	12,952,232	100.0	12,264,137	12,264,137	100.0
三重	70,219,800	67,780,456	96.5	2,191,969	2,191,969	100.0	2,383,344	2,383,344	100.0
滋賀	55,357,267	53,460,685	96.6	1,415,500	1,415,500	100.0	1,823,216	1,823,216	100.0
京都	70,530,843	68,967,474	97.8	3,878,271	3,878,271	100.0	4,334,826	4,334,826	100.0
大阪	284,843,784	276,784,437	97.2	12,687,005	12,687,005	100.0	14,394,264	14,394,264	100.0
兵庫	197,965,159	191,150,833	96.6	9,310,566	9,310,566	100.0	10,754,705	10,754,705	100.0
奈良	49,927,246	48,507,483	97.2	2,603,963	2,603,963	100.0	2,871,821	2,871,821	100.0
和歌山	29,480,309	28,743,431	97.5	1,037,654	1,037,654	100.0	1,178,075	1,178,075	100.0
鳥取	16,361,217	16,017,351	97.9	407,099	407,099	100.0	448,566	448,566	100.0
島根	20,642,008	20,308,820	98.4	398,280	398,280	100.0	426,413	426,413	100.0
岡山	52,276,628	50,730,457	97.0	1,979,972	1,979,972	100.0	2,174,072	2,174,072	100.0
広島	85,125,765	82,195,787	96.6	2,904,622	2,904,622	100.0	2,885,882	2,885,882	100.0
山口	45,987,892	44,667,496	97.1	1,127,343	1,127,343	100.0	1,267,995	1,267,995	100.0
徳島	23,199,822	22,608,930	97.5	1,153,017	1,153,017	100.0	1,144,022	1,144,022	100.0
香川	33,571,042	32,621,595	97.2	1,224,280	1,223,168	99.9	1,224,951	1,224,951	100.0
愛媛	41,576,572	40,916,076	98.4	1,026,520	1,026,520	100.0	1,393,527	1,393,527	100.0
高知	20,913,425	20,501,335	98.0	464,111	464,111	100.0	574,664	574,664	100.0
福岡	135,655,821	130,596,433	96.3	3,874,618	3,874,618	100.0	5,056,526	5,056,526	100.0
佐賀	24,588,520	24,003,856	97.6	386,756	386,756	100.0	441,732	441,732	100.0
長崎	39,212,157	38,096,718	97.2	582,122	582,122	100.0	745,611	745,611	100.0
熊本	40,285,288	38,911,934	96.6	800,313	800,313	100.0	1,104,691	1,104,691	100.0
大分	34,340,944	33,568,377	97.8	539,389	539,389	100.0	648,131	648,131	100.0
宮崎	30,272,013	29,543,091	97.6	405,568	405,568	100.0	452,210	452,210	100.0
鹿児島	45,065,180	43,809,466	97.2	561,747	561,747	100.0	741,089	741,089	100.0
沖縄	43,523,296	42,048,585	96.6	387,802	387,802	100.0	487,964	487,964	100.0
合計	4,738,444,133	4,593,513,494	96.9	152,195,661	152,194,585	100.0	176,262,548	176,262,548	100.0

(単位:千円, %)

都道府県名	法人県民税			利子割			個人事業税		
	調定額	収入額	収入率	調定額	収入額	収入率	調定額	収入額	収入率
北海道	15,420,634	15,146,229	98.2	941,324	941,324	100.0	5,356,186	5,012,333	93.6
青森	2,890,109	2,859,739	98.9	182,130	182,130	100.0	975,290	961,057	98.5
岩手	3,708,308	3,654,378	98.5	169,217	169,217	100.0	1,180,537	1,150,629	97.5
宮城	10,291,786	10,155,585	98.7	296,389	296,389	100.0	3,235,744	3,110,872	96.1
秋田	2,504,879	2,466,901	98.5	140,732	140,732	100.0	825,951	812,127	98.3
山形	2,955,032	2,902,476	98.2	197,467	197,467	100.0	1,128,748	1,098,628	97.3
福島	6,570,486	6,432,479	97.9	316,369	316,369	100.0	2,131,569	1,995,384	93.6
茨城	9,588,841	9,455,653	98.6	554,187	554,187	100.0	3,353,407	3,248,516	96.9
栃木	6,605,689	6,498,140	98.4	360,466	360,466	100.0	2,235,636	2,182,331	97.6
群馬	7,243,887	7,168,897	99.0	409,778	409,778	100.0	2,156,588	2,103,775	97.6
埼玉	18,572,529	18,373,365	98.9	1,491,831	1,493,635	100.1	14,220,342	13,965,909	98.2
千葉	16,899,003	16,314,659	96.5	1,365,092	1,365,092	100.0	8,633,615	8,464,868	98.0
東京都	166,123,481	161,860,900	97.4	6,925,053	6,896,640	99.6	55,791,887	54,629,204	97.9
神奈川県	29,761,983	29,242,371	98.3	1,693,230	1,693,230	100.0	19,779,352	19,392,521	98.0
新潟	6,872,264	6,805,828	99.0	395,219	395,219	100.0	2,323,667	2,265,897	97.5
富山	3,710,242	3,634,743	98.0	262,714	262,714	100.0	1,319,669	1,273,481	96.5
石川	4,787,116	4,662,957	97.4	255,797	255,797	100.0	1,775,280	1,698,025	95.6
福井	3,089,956	3,042,955	98.5	198,062	198,062	100.0	1,137,855	1,096,489	96.4
山梨	2,997,361	2,895,469	96.6	167,814	167,814	100.0	1,156,539	1,120,532	96.9
長野	6,435,547	6,299,418	97.9	410,940	410,940	100.0	2,132,899	2,091,415	98.1
岐阜	6,261,780	5,920,929	94.6	520,305	520,305	100.0	3,079,476	2,929,029	95.1
静岡県	11,522,838	10,858,262	94.2	861,390	861,390	100.0	6,279,321	6,130,899	97.6
愛知県	38,485,253	37,355,783	97.1	2,231,318	2,231,318	100.0	14,967,264	14,640,536	97.8
三重	5,967,754	5,813,964	97.4	478,180	478,180	100.0	2,589,500	2,529,485	97.7
滋賀	4,875,718	4,782,274	98.1	391,380	391,380	100.0	1,734,938	1,686,444	97.2
京都	10,867,207	10,513,194	96.7	572,287	572,287	100.0	4,360,506	4,255,868	97.6
大阪	54,166,752	52,938,233	97.7	2,994,476	2,994,476	100.0	16,513,372	16,151,651	97.8
兵庫県	15,820,951	15,578,773	98.5	1,687,582	1,681,055	99.6	7,681,074	7,502,249	97.7
奈良	2,760,709	2,695,538	97.6	504,687	504,687	100.0	1,439,208	1,417,782	98.5
和歌山	2,527,305	2,481,575	98.2	271,163	271,163	100.0	1,206,906	1,201,148	99.5
鳥取	1,566,042	1,547,672	98.8	125,585	125,585	100.0	536,043	517,876	96.6
島根	2,036,610	2,010,720	98.7	182,147	182,147	100.0	718,856	692,222	96.3
岡山	6,395,956	6,288,798	98.3	462,292	462,292	100.0	2,146,397	2,045,923	95.3
広島	10,443,058	10,284,159	98.5	783,925	783,925	100.0	4,248,771	4,134,677	97.3
山口	4,255,521	4,192,471	98.5	519,220	519,220	100.0	1,618,447	1,586,760	98.0
徳島	2,382,919	2,360,864	99.1	208,264	208,264	100.0	568,096	559,221	98.4
香川	4,001,471	3,950,084	98.7	371,480	371,480	100.0	930,274	911,069	97.9
愛媛	4,396,795	4,351,645	99.0	398,690	398,690	100.0	1,391,535	1,343,835	96.6
高知	1,744,020	1,721,641	98.7	286,203	286,203	100.0	839,691	832,828	99.2
福岡	18,643,288	18,267,979	98.0	782,384	782,384	100.0	7,614,213	7,362,433	96.7
佐賀	2,344,749	2,311,455	98.6	157,941	157,941	100.0	985,726	965,946	98.0
長崎	3,136,055	3,102,544	98.9	165,738	165,738	100.0	1,411,761	1,384,585	98.1
熊本	5,095,515	5,026,967	98.7	234,409	234,409	100.0	1,963,282	1,885,552	96.0
大分	3,309,222	3,248,922	98.2	192,685	192,685	100.0	1,106,243	1,072,574	97.0
宮崎	2,699,323	2,659,882	98.5	110,667	110,667	100.0	1,201,799	1,180,423	98.2
鹿児島	3,920,595	3,885,232	99.1	221,067	221,067	100.0	1,411,173	1,386,904	98.3
沖縄	4,093,757	3,994,792	97.6	124,194	124,194	100.0	2,024,290	1,988,521	98.2
合計	560,750,295	548,017,494	97.7	32,573,470	32,540,334	99.9	221,418,923	215,970,433	97.5

(単位:千円, %)

都道府県名	法人事業税			地方消費税譲渡割			地方消費税貨物割		
	調定額	収入額	収入率	調定額	収入額	収入率	調定額	収入額	収入率
北海道	119,801,542	117,853,738	98.4	126,497,254	126,497,254	100.0	23,047,033	23,047,033	100.0
青森	23,056,071	22,695,707	98.4	28,170,579	28,170,579	100.0	2,118,367	2,118,367	100.0
岩手	24,991,693	24,389,849	97.6	23,042,955	23,042,955	100.0	169,442	169,442	100.0
宮城	73,046,699	71,933,508	98.5	61,745,212	61,745,212	100.0	13,389,718	13,389,718	100.0
秋田	17,939,376	17,521,858	97.7	16,393,118	16,393,118	100.0	1,476,082	1,476,082	100.0
山形	20,716,566	20,189,265	97.5	22,200,336	22,200,336	100.0	1,176,461	1,176,461	100.0
福島	54,380,885	53,076,291	97.6	42,117,347	42,117,347	100.0	2,007,671	2,007,671	100.0
茨城	83,174,158	82,242,526	98.9	56,754,896	56,754,896	100.0	18,049,175	18,049,175	100.0
栃木	52,126,865	51,500,893	98.8	39,298,681	39,298,681	100.0	367,541	367,541	100.0
群馬	52,612,587	51,780,516	98.4	48,824,667	48,824,667	100.0	178,332	178,332	100.0
埼玉	139,866,910	138,082,307	98.7	138,869,887	138,869,887	100.0	583,611	583,611	100.0
千葉	135,339,352	130,721,060	96.6	104,352,437	104,352,437	100.0	341,387,060	341,387,060	100.0
東京都	1,122,594,649	1,100,208,981	98.0	1,473,088,432	1,473,088,432	100.0	217,231,761	217,231,761	100.0
神奈川県	252,775,310	249,563,459	98.7	200,161,651	200,161,651	100.0	150,495,688	150,495,688	100.0
新潟	56,411,425	55,504,780	98.4	54,368,932	54,368,932	100.0	11,510,109	11,510,109	100.0
富山	30,620,455	29,888,636	97.6	37,796,274	37,796,274	100.0	2,614,484	2,614,484	100.0
石川	33,565,905	32,657,093	97.3	32,980,472	32,980,472	100.0	2,477,297	2,477,297	100.0
福井	27,569,703	27,239,631	98.8	21,593,860	21,593,860	100.0	959,625	959,625	100.0
山梨	20,070,219	19,520,072	97.3	14,080,695	14,080,695	100.0	122,265	122,265	100.0
長野	48,749,725	47,088,586	96.6	40,880,055	40,880,055	100.0	138,401	138,401	100.0
岐阜	47,677,086	45,024,213	94.4	53,516,697	53,516,697	100.0	177,649	177,649	100.0
静岡	115,458,384	110,826,171	96.0	76,417,938	76,417,938	100.0	17,767,042	17,767,042	100.0
愛知	307,334,504	302,251,419	98.3	162,007,559	162,007,559	100.0	100,296,325	100,296,325	100.0
三重	53,553,631	51,538,989	96.2	36,039,091	36,039,091	100.0	24,892,767	24,892,767	100.0
滋賀	40,795,062	39,561,036	97.0	24,254,805	24,254,805	100.0	113,155	113,155	100.0
京都	76,791,219	74,746,749	97.3	43,653,724	43,653,724	100.0	558,234	558,234	100.0
大阪	361,513,776	357,354,655	98.8	385,567,022	385,567,022	100.0	184,628,194	184,628,194	100.0
兵庫	138,921,016	137,084,588	98.7	107,246,586	107,246,586	100.0	101,523,756	101,523,756	100.0
奈良	18,941,078	18,470,233	97.5	17,575,985	17,575,985	100.0	2,503	2,503	100.0
和歌山	18,220,623	17,795,831	97.7	17,667,214	17,667,214	100.0	3,441,837	3,441,837	100.0
鳥取	11,072,616	10,719,480	96.8	9,768,899	9,768,899	100.0	536,726	536,726	100.0
島根	15,106,996	14,819,116	98.1	13,848,287	13,848,287	100.0	896,783	896,783	100.0
岡山	46,627,351	45,699,983	98.0	45,690,646	45,690,646	100.0	22,061,550	22,061,550	100.0
広島	79,537,683	78,148,490	98.3	66,450,026	66,450,026	100.0	9,739,393	9,739,393	100.0
山口	34,320,342	33,546,208	97.7	30,480,564	30,480,564	100.0	20,172,133	20,172,133	100.0
徳島	18,134,735	17,983,409	99.2	11,539,074	11,539,074	100.0	1,482,109	1,482,109	100.0
香川	28,294,663	27,971,423	98.9	26,769,549	26,769,549	100.0	2,974,297	2,974,297	100.0
愛媛	33,034,109	32,779,850	99.2	24,956,313	24,956,313	100.0	9,842,287	9,842,287	100.0
高知	11,834,704	11,701,503	98.9	13,096,974	13,096,974	100.0	318,076	318,076	100.0
福岡	141,180,602	138,887,671	98.4	141,565,224	141,565,224	100.0	59,756,067	59,756,067	100.0
佐賀	18,169,833	18,019,965	99.2	15,539,544	15,539,544	100.0	1,549,472	1,549,472	100.0
長崎	23,591,004	23,461,164	99.4	21,851,399	21,851,399	100.0	4,864,545	4,864,545	100.0
熊本	33,906,143	33,479,619	98.7	28,046,189	28,046,189	100.0	1,176,214	1,176,214	100.0
大分	22,779,233	22,483,734	98.7	22,555,396	22,555,396	100.0	8,364,556	8,364,556	100.0
宮崎	19,559,599	19,355,425	99.0	19,747,467	19,747,467	100.0	342,633	342,633	100.0
鹿児島	26,840,180	26,664,169	99.3	28,467,317	28,467,317	100.0	3,864,408	3,864,408	100.0
沖縄	28,965,979	28,251,840	97.5	23,489,325	23,489,325	100.0	1,882,472	1,882,472	100.0
合計	4,161,572,246	4,082,285,689	98.1	4,051,026,554	4,051,026,554	100.0	1,372,725,306	1,372,725,306	100.0

(単位:千円, %)

都道府県名	不動産取得税			県たばこ税			ゴルフ場利用税		
	調定額	収入額	収入率	調定額	収入額	収入率	調定額	収入額	収入率
北海道	16,659,031	15,881,701	95.3	6,767,467	6,767,462	100.0	1,345,660	1,312,839	97.6
青森	2,105,383	2,044,530	97.1	1,557,440	1,557,440	100.0	136,603	132,316	96.9
岩手	2,746,145	2,596,314	94.5	1,350,067	1,350,064	100.0	260,207	244,064	93.8
宮城	6,028,683	5,799,627	96.2	2,642,895	2,642,891	100.0	638,414	638,414	100.0
秋田	1,695,177	1,578,039	93.1	1,045,072	1,045,072	100.0	145,491	145,491	100.0
山形	2,163,608	2,116,028	97.8	1,047,157	1,047,157	100.0	110,116	107,937	98.0
福島	4,225,924	4,070,819	96.3	2,338,323	2,338,322	100.0	542,375	513,995	94.8
茨城	6,171,828	6,012,801	97.4	3,333,726	3,333,726	100.0	2,387,339	2,307,459	96.7
栃木	4,947,397	4,710,343	95.2	2,176,091	2,176,088	100.0	2,005,133	1,986,653	99.1
群馬	4,974,053	4,836,156	97.2	2,097,742	2,097,752	100.0	1,007,602	996,979	98.9
埼玉	18,853,233	18,426,195	97.7	7,399,693	7,400,274	100.0	1,869,072	1,849,347	98.9
千葉	17,589,048	16,612,106	94.4	6,434,142	6,434,106	100.0	3,898,053	3,849,872	98.8
東京都	74,692,935	72,895,037	97.6	14,951,925	14,922,878	99.8	549,867	549,867	100.0
神奈川県	26,546,136	25,127,833	94.7	8,710,482	8,710,473	99.9	1,352,877	1,352,877	100.0
新潟	4,856,435	4,748,639	97.8	2,224,626	2,224,626	100.0	465,536	460,081	98.8
富山	2,679,244	2,594,955	96.9	1,041,511	1,041,511	100.0	258,248	248,884	96.4
石川	2,874,421	2,766,546	96.2	1,166,353	1,166,353	100.0	508,638	467,783	92.0
福井	1,652,370	1,595,355	96.5	811,181	811,181	100.0	214,222	214,222	100.0
山梨	2,117,061	2,016,947	95.3	906,227	906,227	100.0	689,559	689,559	100.0
長野	4,508,457	4,302,967	95.4	1,958,252	1,958,252	100.0	679,170	674,104	99.3
岐阜	5,036,826	4,859,677	96.5	1,884,533	1,884,532	100.0	1,505,665	1,464,000	97.2
静岡県	11,189,027	10,712,043	95.7	3,698,074	3,698,064	100.0	2,195,924	2,158,720	98.3
愛知県	26,870,752	26,103,915	97.1	7,536,783	7,536,783	100.0	1,327,177	1,327,177	100.0
三重	4,766,750	4,652,277	97.6	1,845,998	1,845,998	100.0	1,602,446	1,573,868	98.2
滋賀	4,625,291	3,842,776	83.1	1,382,803	1,382,803	100.0	969,330	948,890	97.9
京都	9,281,834	8,595,133	92.6	2,393,308	2,393,276	100.0	707,518	707,518	100.0
大阪	35,443,436	32,703,104	92.3	10,433,969	10,433,675	100.0	1,303,528	1,253,948	96.2
兵庫	15,624,687	15,072,099	96.5	5,109,199	5,109,164	100.0	3,305,554	3,259,785	98.6
奈良	2,276,436	2,113,815	92.9	1,127,157	1,127,135	100.0	833,849	819,589	98.3
和歌山	1,975,820	1,860,939	94.2	1,029,167	1,029,167	100.0	302,860	302,760	100.0
鳥取	911,949	859,165	94.2	554,981	554,981	100.0	89,718	88,281	98.4
島根	1,120,156	1,043,466	93.2	612,993	612,981	100.0	88,714	88,714	100.0
岡山	5,072,146	4,851,184	95.6	1,924,548	1,924,443	100.0	627,662	626,952	99.9
広島	8,793,954	8,149,774	92.7	2,779,964	2,779,852	100.0	666,375	661,864	99.3
山口	2,501,416	2,437,954	97.5	1,367,848	1,367,816	100.0	423,631	423,631	100.0
徳島	1,703,852	1,666,230	97.8	760,127	760,100	100.0	233,880	233,880	100.0
香川	2,802,880	2,730,709	97.4	1,004,246	1,004,246	100.0	328,249	328,249	100.0
愛媛	2,931,110	2,866,256	97.8	1,360,138	1,360,109	100.0	332,503	332,503	100.0
高知	1,143,255	1,125,871	98.5	774,982	774,973	100.0	211,201	211,201	100.0
福岡	18,483,147	17,711,643	95.8	5,818,151	5,818,094	100.0	979,485	953,880	97.4
佐賀	1,848,994	1,806,294	97.7	952,617	952,617	100.0	279,968	279,968	100.0
長崎	2,280,143	2,211,134	97.0	1,445,311	1,445,311	100.0	273,391	268,693	98.3
熊本	3,773,902	3,571,600	94.6	1,891,229	1,891,229	100.0	528,968	521,300	98.6
大分	2,267,297	2,212,043	97.6	1,223,447	1,223,447	100.0	325,234	325,234	100.0
宮崎	2,241,195	2,188,143	97.6	1,206,423	1,206,423	100.0	348,377	348,377	100.0
鹿児島	3,770,292	3,616,995	95.9	1,682,248	1,682,236	100.0	371,301	371,301	100.0
沖縄	4,475,230	4,029,533	90.0	1,728,064	1,728,064	100.0	738,366	737,854	99.9
合計	391,298,347	374,326,710	95.7	133,488,679	133,459,374	100.0	39,965,057	39,360,881	98.5

(単位:千円, %)

都道府県名	自動車取得税(～2019.9)			軽油引取税			自動車税(～2019.9)		
	調定額	収入額	収入率	調定額	収入額	収入率	調定額	収入額	収入率
北海道	1,513	753	49.8	56,525,504	54,556,060	96.5	867,088	303,792	35.0
青森	0	0	0.0	13,261,558	13,261,558	100.0	114,114	52,080	45.6
岩手	0	0	0.0	15,474,891	15,190,565	98.2	79,170	38,010	48.0
宮城	0	0	0.0	25,317,402	25,317,402	100.0	0	0	0.0
秋田	90	90	100.0	9,245,973	9,245,659	99.9	28,718	6,837	23.8
山形	0	0	0.0	9,234,481	9,234,481	100.0	0	0	0.0
福島	263	263	100.0	26,514,965	26,514,522	100.0	496,727	147,933	29.8
茨城	0	0	0.0	32,201,962	32,038,752	99.5	0	0	0.0
栃木	284	284	100.0	21,274,794	21,274,323	100.0	113,423	43,322	38.2
群馬	0	0	0.0	16,961,807	16,961,807	100.0	144,345	41,257	28.6
埼玉	0	0	0.0	49,887,728	49,689,372	99.6	487,085	213,170	43.8
千葉	805	317	39.4	38,663,833	38,654,387	100.0	1,043,914	414,497	39.7
東京都	0	0	0.0	36,579,833	35,377,627	96.7	0	0	0.0
神奈川県	67	0	0.0	40,048,915	38,478,088	96.1	748,265	279,153	37.3
新潟	0	0	0.0	22,792,763	22,749,860	99.8	0	0	0.0
富山	0	0	0.0	10,847,472	10,503,336	96.8	70,694	25,184	35.6
石川	0	0	0.0	9,517,485	9,421,207	99.0	0	0	0.0
福井	0	0	0.0	7,793,064	7,792,657	100.0	85,420	27,608	32.3
山梨	0	0	0.0	6,851,926	6,851,926	100.0	99,707	55,719	55.9
長野	0	0	0.0	17,398,548	17,398,548	100.0	175,146	80,692	46.1
岐阜	0	0	0.0	16,307,428	15,889,205	97.4	0	0	0.0
静岡県	0	0	0.0	36,607,701	36,607,496	100.0	0	0	0.0
愛知県	112	0	0.0	57,863,428	56,601,364	97.8	795,885	409,122	51.4
三重	163	163	100.0	20,773,722	20,421,142	98.3	0	0	0.0
滋賀	12	12	100.0	12,950,288	12,525,868	96.7	176,163	82,071	46.6
京都	421	382	90.7	13,850,225	13,493,418	97.4	367,833	166,292	45.2
大阪	717	638	89.0	44,825,210	44,342,477	98.9	703,360	268,048	38.1
兵庫県	0	0	0.0	39,148,651	39,047,560	99.7	654,439	330,498	50.5
奈良	0	0	0.0	6,796,900	6,472,291	95.2	186,063	81,044	43.6
和歌山	0	0	0.0	6,006,326	5,950,566	99.1	0	0	0.0
鳥取	961	961	100.0	4,645,738	4,645,541	100.0	17,164	6,273	36.5
島根	0	0	0.0	5,178,167	5,178,057	100.0	32,922	11,264	34.2
岡山	0	0	0.0	19,355,445	19,050,825	98.4	146,326	57,425	39.2
広島	0	0	0.0	23,062,444	22,509,908	97.6	148,523	57,705	38.9
山口	0	0	0.0	13,481,452	13,208,520	98.0	41,987	17,209	41.0
徳島	88	88	100.0	5,510,642	5,509,068	100.0	58,862	17,932	30.5
香川	0	0	0.0	9,085,479	9,083,517	100.0	0	0	0.0
愛媛	0	0	0.0	10,113,293	10,112,642	100.0	112,872	35,110	31.1
高知	0	0	0.0	4,547,272	4,526,780	99.5	43,991	19,494	44.3
福岡	0	0	0.0	37,708,193	37,080,023	98.3	0	0	0.0
佐賀	0	0	0.0	9,154,892	8,949,305	97.8	0	0	0.0
長崎	0	0	0.0	6,900,305	6,836,495	99.1	0	0	0.0
熊本	0	0	0.0	14,606,153	14,604,960	100.0	115,022	42,183	36.7
大分	0	0	0.0	8,710,355	8,702,919	99.9	79,437	34,697	43.7
宮崎	0	0	0.0	8,976,034	8,843,102	98.5	0	0	0.0
鹿児島	0	0	0.0	12,209,647	12,158,399	99.6	0	0	0.0
沖縄	0	0	0.0	7,303,909	7,266,976	99.5	99,707	37,335	37.4
合計	5,496	3,951	71.9	922,074,203	910,130,561	98.7	8,334,372	3,402,955	40.8

(単位:千円, %)

都道府県名	自動車税 (環境性能割)			自動車税 (種別割)			鉦区税		
	調定額	収入額	収入率	調定額	収入額	収入率	調定額	収入額	収入率
北海道	4,253,383	4,252,960	100.0	75,663,366	75,431,380	99.7	37,220	37,150	99.8
青森	875,146	875,146	100.0	16,389,295	16,341,738	99.7	2,339	2,339	100.0
岩手	837,877	837,877	100.0	17,570,591	17,540,323	99.8	18,736	18,736	100.0
宮城	1,651,241	1,651,023	100.0	32,800,239	32,722,511	99.8	2,498	2,498	100.0
秋田	683,062	683,062	100.0	13,330,388	13,325,115	99.9	9,248	8,653	93.6
山形	756,518	756,518	100.0	15,895,605	15,880,931	99.9	2,289	2,289	100.0
福島	1,361,856	1,361,856	100.0	30,218,974	30,111,310	99.6	10,349	10,349	100.0
茨城	2,318,787	2,318,787	100.0	50,416,482	49,952,848	99.1	4,245	4,245	100.0
栃木	1,584,777	1,584,777	100.0	34,667,328	34,634,689	99.9	7,822	7,822	100.0
群馬	1,788,440	1,788,440	100.0	33,857,910	33,812,445	99.9	1,557	1,557	100.0
埼玉	5,251,933	5,251,933	100.0	84,537,524	84,344,834	99.8	5,092	5,092	100.0
千葉	4,305,191	4,297,682	99.8	73,921,428	73,647,349	99.6	41,087	41,087	100.0
東京都	9,107,498	9,109,234	100.0	102,602,560	101,663,436	99.1	2,119	2,119	100.0
神奈川県	6,304,967	6,306,037	100.0	89,742,794	89,463,713	99.7	1	1	100.0
新潟	1,472,595	1,472,595	100.0	31,214,681	31,198,848	99.9	32,827	32,827	100.0
富山	779,845	779,845	100.0	16,787,863	16,752,332	99.8	708	708	100.0
石川	954,739	954,820	100.0	17,798,456	17,602,093	98.9	422	352	83.4
福井	679,616	679,616	100.0	12,063,622	12,027,009	99.7	2,123	2,123	100.0
山梨	649,085	639,382	98.5	12,819,898	12,788,816	99.8	172	172	100.0
長野	1,591,264	1,591,264	100.0	31,231,633	31,161,236	99.8	2,607	2,589	99.3
岐阜	1,811,228	1,811,161	100.0	31,414,038	31,254,766	99.5	20,990	16,538	78.8
静岡県	2,929,441	2,929,441	100.0	53,715,788	53,379,258	99.4	4,141	4,141	100.0
愛知	8,494,994	8,494,766	100.0	115,400,999	115,040,058	99.7	2,175	2,175	100.0
三重	1,703,751	1,703,751	100.0	27,399,377	27,260,649	99.5	2,868	2,868	100.0
滋賀	1,142,249	1,142,199	100.0	18,037,112	17,986,701	99.7	6,947	6,947	100.0
京都	1,857,021	1,857,022	100.0	24,784,698	24,650,322	99.5	639	639	100.0
大阪	6,244,787	6,244,405	100.0	77,630,804	77,358,830	99.6	40	40	100.0
兵庫	3,953,990	3,953,990	100.0	60,826,835	60,555,913	99.6	10,128	10,128	100.0
奈良	882,683	882,683	100.0	14,942,314	14,887,535	99.6	680	680	100.0
和歌山	655,292	655,292	100.0	11,076,738	11,039,798	99.7	91	91	100.0
鳥取	372,068	372,068	100.0	6,953,279	6,949,727	99.9	734	734	100.0
島根	429,424	429,424	100.0	8,052,433	8,040,713	99.9	1,153	1,153	100.0
岡山	1,373,261	1,373,261	100.0	25,565,554	25,526,174	99.8	10,736	10,736	100.0
広島	2,242,285	2,242,285	100.0	33,186,309	33,093,241	99.7	4,385	4,385	100.0
山口	1,062,140	1,062,140	100.0	17,674,493	17,658,130	99.9	10,075	10,075	100.0
徳島	479,164	479,164	100.0	10,033,610	10,012,506	99.8	1,304	1,304	100.0
香川	619,622	619,622	100.0	13,071,848	12,966,995	99.2	12	12	100.0
愛媛	801,950	801,950	100.0	15,556,095	15,523,874	99.8	3,778	3,077	81.4
高知	383,085	383,085	100.0	7,683,977	7,675,714	99.9	7,394	7,394	100.0
福岡	3,816,119	3,816,119	100.0	59,814,991	59,666,106	99.8	5,016	4,279	85.3
佐賀	457,908	457,908	100.0	10,345,990	10,314,575	99.7	231	231	100.0
長崎	589,790	589,790	100.0	12,881,373	12,839,311	99.7	3,649	3,649	100.0
熊本	1,112,122	1,112,122	100.0	21,950,486	21,906,479	99.8	9,550	9,523	99.7
大分	679,539	679,539	100.0	14,110,675	14,087,740	99.8	11,690	11,690	100.0
宮崎	634,801	634,801	100.0	13,349,042	13,316,017	99.8	7,295	7,279	99.8
鹿児島	807,543	807,543	100.0	17,965,722	17,825,235	99.2	11,578	9,262	80.0
沖縄	491,404	491,462	100.0	15,079,742	15,041,583	99.7	7,441	7,187	96.6
合計	93,235,482	93,219,848	100.0	1,532,034,959	1,526,260,905	99.6	328,181	318,924	97.2

都道府県名	固定資産税			法定外普通税		
	調定額	収入額	収入率	調定額	収入額	収入率
北海道	400,046	400,046	100.0	899,960	899,960	100.0
青森	925,165	925,165	100.0	19,268,040	19,268,040	100.0
岩手	0	0	0.0	0	0	0.0
宮城	0	0	0.0	181,020	181,020	100.0
秋田	0	0	0.0	0	0	0.0
山形	0	0	0.0	0	0	0.0
福島	5,403,322	5,403,322	100.0	0	0	0.0
茨城	0	0	0.0	1,230,456	1,230,456	100.0
栃木	0	0	0.0	0	0	0.0
群馬	0	0	0.0	0	18,088	0.0
埼玉	0	0	0.0	0	0	0.0
千葉	0	0	0.0	0	0	0.0
東京都	0	0	0.0	0	0	0.0
神奈川県	0	0	0.0	0	0	0.0
新潟	0	0	0.0	4,712,634	4,712,634	100.0
富山	0	0	0.0	0	0	0.0
石川	0	0	0.0	770,452	770,452	100.0
福井	0	0	0.0	9,162,448	9,162,448	100.0
山梨	0	0	0.0	0	0	0.0
長野	278,792	278,792	100.0	0	0	0.0
岐阜	0	0	0.0	0	0	0.0
静岡県	0	0	0.0	1,240,416	1,240,416	100.0
愛知県	2,250,154	2,250,154	100.0	0	0	0.0
三重	0	0	0.0	0	0	0.0
滋賀	0	0	0.0	0	0	0.0
京都	0	0	0.0	0	0	0.0
大阪	125,078	125,078	100.0	0	0	0.0
兵庫県	0	0	0.0	0	0	0.0
奈良	0	0	0.0	0	0	0.0
和歌山	0	0	0.0	0	0	0.0
鳥取	0	0	0.0	0	0	0.0
島根	0	0	0.0	747,020	747,020	100.0
岡山	0	0	0.0	0	0	0.0
広島	0	0	0.0	0	0	0.0
山口	0	0	0.0	0	0	0.0
徳島	0	0	0.0	0	0	0.0
香川	0	0	0.0	0	0	0.0
愛媛	0	0	0.0	1,226,520	1,226,520	100.0
高知	0	0	0.0	0	0	0.0
福岡	0	0	0.0	0	0	0.0
佐賀	0	0	0.0	2,668,247	2,668,247	100.0
長崎	0	0	0.0	0	0	0.0
熊本	0	0	0.0	0	0	0.0
大分	0	0	0.0	0	0	0.0
宮崎	0	0	0.0	0	0	0.0
鹿児島	0	0	0.0	2,142,355	2,142,355	100.0
沖縄	0	0	0.0	902,386	902,386	100.0
合計	9,382,557	9,382,557	100.0	45,151,954	45,170,042	100.0

(単位:千円, %)

都道府県名	狩 獵 税			法定外目的税			旧法による税		
	調定額	収入額	収入率	調定額	収入額	収入率	調定額	収入額	収入率
北海道	41,375	41,375	100.0	841,043	840,435	99.9	0	0	0.0
青森	4,623	4,623	100.0	79,264	79,264	100.0	0	0	0.0
岩手	13,047	13,047	100.0	91,508	91,508	100.0	0	0	0.0
宮城	11,786	11,786	100.0	398,480	398,480	100.0	238,137	110,016	46.2
秋田	1,119	1,119	100.0	229,656	229,656	100.0	1,412	370	26.2
山形	4,545	4,545	100.0	148,455	148,455	100.0	59,419	20,282	34.1
福島	14,202	14,202	100.0	438,144	438,144	100.0	0	0	0.0
茨城	38,256	38,256	100.0	0	0	0.0	744	310	41.7
栃木	22,762	22,762	100.0	0	0	0.0	0	0	0.0
群馬	18,088	0	0.0	0	0	0.0	0	0	0.0
埼玉	20,329	20,329	100.0	0	0	0.0	0	0	0.0
千葉	30,442	30,442	100.0	0	0	0.0	0	0	0.0
東京都	4,038	4,038	100.0	89,620	89,208	99.5	1,026	732	71.3
神奈川県	15,017	15,017	100.0	0	0	0.0	0	0	0.0
新潟	11,546	11,546	100.0	162,728	162,728	100.0	52,568	23,557	44.8
富山	6,058	6,058	100.0	0	0	0.0	0	0	0.0
石川	11,083	11,083	100.0	0	0	0.0	0	0	0.0
福井	9,043	9,043	100.0	0	0	0.0	0	0	0.0
山梨	11,932	11,932	100.0	0	0	0.0	0	0	0.0
長野	14,282	14,282	100.0	0	0	0.0	0	0	0.0
岐阜	12,563	12,563	100.0	2,506	2,506	100.0	448,575	176,162	39.3
静岡県	35,832	35,832	100.0	0	0	0.0	84,559	265	0.3
愛知県	10,282	10,282	100.0	449,413	449,413	100.0	1,332	490	36.8
三重	20,841	20,841	100.0	557,410	557,410	100.0	0	0	0.0
滋賀	12,817	12,817	100.0	31,492	31,492	100.0	0	0	0.0
京都	18,727	18,727	100.0	155,864	155,864	100.0	832	300	36.1
大阪	7,869	7,869	100.0	284,384	272,761	95.9	423,300	13,140	3.1
兵庫県	34,806	34,806	100.0	0	0	0.0	0	0	0.0
奈良	12,021	12,021	100.0	127,010	127,010	100.0	0	0	0.0
和歌山	15,434	15,434	100.0	0	0	0.0	0	0	0.0
鳥取	6,431	6,431	100.0	7,211	7,211	100.0	0	0	0.0
島根	12,406	12,406	100.0	161,383	161,383	100.0	0	0	0.0
岡山	16,943	16,943	100.0	570,095	533,938	93.7	0	0	0.0
広島	24,017	24,006	100.0	602,197	602,197	100.0	0	0	0.0
山口	12,027	12,027	100.0	207,348	207,348	100.0	0	0	0.0
徳島	13,267	13,267	100.0	0	0	0.0	0	0	0.0
香川	4,345	4,345	100.0	0	0	0.0	0	0	0.0
愛媛	24,400	24,400	100.0	255,182	255,182	100.0	0	0	0.0
高知	20,631	20,631	100.0	0	0	0.0	0	0	0.0
福岡	18,030	18,030	100.0	809,870	802,995	99.2	360,620	180,470	50.0
佐賀	9,220	9,220	100.0	101,795	101,795	100.0	0	0	0.0
長崎	8,699	8,699	100.0	89,712	89,712	100.0	174	174	100.0
熊本	18,611	18,611	100.0	98,546	98,546	100.0	0	0	0.0
大分	22,595	22,595	100.0	706,947	406,848	57.6	0	0	0.0
宮崎	22,729	22,729	100.0	245,987	245,987	100.0	0	0	0.0
鹿児島	25,488	25,488	100.0	197,837	197,837	100.0	0	0	0.0
沖縄	2,976	2,976	100.0	39,653	39,653	100.0	0	0	0.0
合計	747,579	729,480	97.6	8,180,741	7,824,967	95.7	1,672,698	526,268	31.5





## 6 県税調定収入額の推移

年 度	最 終 予 算 額	調 定 額	収 入 額	過 誤 納 額
21	83,071,984	97,747,816	96,523,732	51,053
22	519,127,352	574,606,817	558,531,280	441,786
23	1,465,722,126	1,645,722,208	1,537,402,992	2,829,122
24	2,259,864,001	2,552,070,622	2,307,041,548	4,986,849
25	1,242,360,225	1,923,016,915	1,395,357,884	2,339,372
26	2,422,285,431	2,960,437,340	2,624,507,962	2,884,409
27	2,494,956,685	2,937,325,173	2,558,489,677	2,052,028
28	3,230,026,006	3,734,238,221	3,325,421,841	2,436,581
29	3,118,241,009	3,588,829,611	3,133,301,363	11,384,071
30	2,970,171,020	3,431,611,328	2,978,129,158	8,584,977
31	3,395,210,822	4,017,562,123	3,603,551,351	4,175,668
32	4,328,783,800	5,051,024,436	4,563,487,050	3,806,277
33	4,860,817,500	5,343,234,279	4,935,237,934	3,937,888
34	5,005,542,200	5,599,995,639	5,242,429,717	3,483,894
35	6,555,256,000	7,482,565,783	7,087,064,791	1,879,579
36	8,610,803,000	9,694,124,534	9,165,448,955	3,749,075
37	11,165,650,000	12,381,619,392	11,474,383,761	11,741,085
38	13,483,261,000	14,687,045,255	13,642,335,136	2,562,395
39	16,690,961,000	18,068,947,692	16,875,242,599	997,837
40	18,617,839,000	20,036,391,725	18,880,873,479	1,351,274
41	20,713,460,000	23,746,769,075	22,404,095,731	1,790,885
42	25,533,587,000	29,238,594,539	27,392,532,342	1,502,251
43	32,502,876,000	37,193,351,112	35,168,176,044	392,176
44	41,300,921,000	44,464,413,374	41,864,910,054	86,510
45	49,017,915,000	53,873,688,161	50,842,339,777	90,484
46	54,890,462,000	59,125,087,765	55,966,879,578	170,016
47	64,564,687,000	67,515,029,554	63,608,685,783	127,160
48	82,588,906,000	92,315,997,561	85,277,757,263	605,169
49	106,977,700,000	115,152,525,620	107,119,541,432	564,027
50	101,412,813,000	103,283,417,783	97,206,462,737	211,153

(単位：円，%)

不納欠損額	収入未済額	調定に対する	予算に対する	対前年比率	
		収入率	収入率	調定	収入
2,428	1,272,709	98.7	116.2	—	—
37,033	16,480,290	97.2	107.6	587.8	578.6
232,101	110,916,237	93.4	104.9	286.4	275.3
1,824,999	248,190,924	90.4	102.1	155.1	150.1
112,365,292	417,633,111	72.6	112.3	75.4	60.5
3,767,475	335,046,312	88.7	108.3	153.9	188.1
5,474,232	375,413,292	87.1	102.5	99.2	97.5
15,668,556	395,584,405	89.1	103.0	127.1	130.0
16,925,895	449,986,424	87.3	100.5	96.1	94.2
86,727,079	375,340,068	86.8	100.3	95.6	95.0
70,199,689	347,986,751	89.7	106.1	117.1	121.0
50,207,967	441,135,696	90.3	105.4	125.7	126.6
39,391,879	372,542,354	92.4	101.5	105.8	108.1
26,691,937	334,357,879	93.6	104.7	104.8	106.2
25,156,852	372,223,719	94.7	108.1	133.6	135.2
22,521,201	509,903,453	94.5	106.4	129.6	129.3
21,175,905	897,800,811	92.7	102.8	127.7	125.2
15,723,234	1,031,549,280	92.9	101.2	118.6	118.9
11,286,032	1,183,416,898	93.4	101.1	123.0	123.7
12,644,891	1,144,224,629	94.2	101.4	110.9	111.9
11,522,731	1,332,941,498	94.3	108.2	118.5	118.7
17,811,371	1,829,753,077	93.7	107.3	123.1	122.3
16,119,795	2,009,447,449	94.6	108.2	127.2	128.4
14,552,768	2,585,037,062	94.2	101.4	119.5	119.0
20,130,070	3,011,308,798	94.4	103.7	121.2	121.4
22,805,780	3,135,572,423	94.7	102.0	109.7	110.1
32,777,392	3,873,693,539	94.2	98.5	114.2	113.7
43,297,443	6,995,548,024	92.4	103.3	136.7	134.1
43,335,729	7,990,212,486	93.0	100.1	124.7	125.6
45,939,471	6,031,226,728	94.1	95.9	89.7	90.7

年 度	最 終 予 算 額	調 定 額	収 入 額	過 誤 納 額
51	114,819,000,000	113,004,053,547	103,866,798,095	1,270,968
52	126,563,292,000	126,213,157,993	116,906,845,877	367,948
53	121,769,019,000	135,619,576,437	124,196,399,293	99,157
54	142,995,000,000	160,442,250,259	147,537,375,521	87,792
55	160,003,251,000	177,909,121,188	163,582,156,726	248,393
56	176,793,734,000	194,735,314,615	179,383,945,880	322,373
57	186,717,000,000	202,741,298,276	187,445,294,954	795,359
58	187,156,000,000	207,598,149,863	192,053,764,638	77,771
59	201,508,000,000	218,188,048,332	203,961,867,814	21,215
60	218,731,000,000	235,001,879,379	219,397,701,236	28,325
61	218,903,000,000	238,768,696,451	222,052,442,127	11,772
62	235,173,000,000	255,692,850,330	238,064,979,999	8,433
63	273,600,000,000	291,358,317,274	273,637,564,143	—
元	292,991,000,000	313,233,507,138	294,830,246,474	—
2	313,446,000,000	333,007,937,098	313,855,640,113	—
3	330,621,000,000	348,996,353,323	330,401,449,077	—
4	307,953,000,000	332,655,334,891	312,076,479,730	—
5	291,342,000,000	315,339,475,115	292,967,332,053	—
6	284,188,000,000	310,799,277,284	287,343,920,640	—
7	297,277,000,000	313,142,518,395	301,400,974,686	—
8	301,996,000,000	315,487,448,044	303,044,833,213	—
9	301,378,000,000	316,009,963,391	303,536,035,556	—
10	299,181,000,000	312,913,370,809	301,028,610,537	—
11	286,924,000,000	302,077,425,968	290,354,596,613	—
12	315,567,000,000	330,862,591,279	319,129,740,194	—
13	306,558,000,000	319,114,538,299	307,361,094,504	—
14	268,096,000,000	281,072,309,596	270,083,123,490	—
15	269,633,000,000	281,939,282,839	271,064,203,186	—
16	279,065,000,000	292,891,886,111	282,857,040,001	—
17	306,269,000,000	316,979,971,292	307,543,227,105	—

(単位：円，%)

不納欠損額	収入未済額	調定に対する	予算に対する	対前年比率	
		収入率	収入率	調定	収入
56,164,457	9,082,361,963	91.9	90.5	109.4	106.9
62,296,123	9,244,383,941	92.6	92.4	111.7	112.6
109,662,727	11,313,613,574	91.6	102.0	107.5	106.2
85,200,263	12,819,762,267	92.0	103.2	118.3	118.8
115,833,555	14,211,379,300	91.9	102.2	110.9	110.9
214,876,729	15,136,814,379	92.1	101.5	109.5	109.7
142,031,874	15,154,766,807	92.5	100.4	104.1	104.5
209,286,875	15,335,176,121	92.5	102.6	102.4	102.5
223,790,474	14,002,411,259	93.5	101.2	105.1	106.2
285,298,570	15,318,907,898	93.4	100.3	107.7	107.6
333,575,883	16,382,690,213	93.0	101.4	101.6	101.2
560,197,966	17,067,680,798	93.1	101.2	107.1	107.2
433,985,669	17,286,767,462	93.9	100.0	113.9	114.9
521,011,847	17,882,248,817	94.1	100.6	107.5	107.7
418,042,052	18,734,254,933	94.2	100.1	106.3	106.5
361,470,798	18,233,433,448	94.7	99.9	104.8	105.3
459,516,375	20,119,338,786	93.8	101.3	95.3	94.5
542,203,317	21,829,939,745	92.9	100.6	94.8	93.9
440,400,431	23,014,956,213	92.5	101.1	98.6	98.1
502,315,842	11,239,227,867	96.3	101.4	100.8	104.9
684,851,151	11,757,763,680	96.1	100.3	100.7	100.5
802,226,040	11,671,701,795	96.1	100.7	100.2	100.2
511,538,123	11,373,222,149	96.2	100.6	99.0	99.2
1,408,540,325	10,314,289,030	96.1	101.2	96.5	96.5
741,606,002	10,991,245,083	96.5	101.1	109.5	109.9
1,713,426,214	10,040,017,581	96.3	100.3	96.4	96.3
1,039,674,395	9,949,511,711	96.1	100.7	88.1	87.9
834,989,376	10,040,090,277	96.1	100.5	100.3	100.4
974,089,590	9,060,756,520	96.6	101.4	103.9	104.4
809,250,870	8,627,493,317	97.0	100.4	108.2	108.7

年 度	最 終 予 算 額	調 定 額	収 入 額	過 誤 納 額
18	330,237,000,000	341,709,512,855	332,924,166,488	—
19	375,557,000,000	384,912,111,125	374,870,256,869	—
20	361,041,030,000	376,316,219,262	366,113,415,832	—
21	294,463,030,000	309,337,630,925	298,629,315,257	—
22	274,529,030,000	291,096,586,273	280,976,234,501	—
23	273,504,010,000	284,927,009,382	275,185,982,227	—
24	277,615,000,000	289,889,896,010	280,410,268,926	—
25	289,648,000,000	299,994,165,019	291,147,225,690	—
26	301,688,000,000	310,725,848,824	302,820,322,949	—
27	341,917,040,000	350,182,714,878	343,173,757,380	—
28	343,618,040,000	354,368,906,570	348,071,866,815	—
29	341,141,000,000	351,819,467,766	345,965,283,429	—
30	330,049,000,000	338,266,791,426	332,955,506,554	—
元	325,939,000,000	330,648,159,086	325,794,561,713	—
2	324,147,130,000	333,629,578,102	327,652,177,977	—

(単位：円，%)

不納欠損額	収入未済額	調定に対する 収入率	予算に対する 収入率	対前年比率	
				調定	収入
735,289,006	8,050,057,361	97.4	100.8	107.8	108.3
790,044,145	9,251,810,111	97.4	99.8	112.6	112.6
645,393,690	9,557,409,740	97.3	101.4	97.8	97.7
567,707,783	10,140,607,885	96.5	101.4	82.2	81.6
577,986,492	9,542,365,280	96.5	102.3	94.1	94.1
617,561,751	9,123,465,404	96.6	100.6	97.9	97.9
930,311,415	8,549,315,669	96.7	101.0	101.7	101.9
774,795,834	8,072,143,495	97.1	100.5	103.5	103.8
752,429,178	7,153,096,697	97.5	100.4	103.6	104.0
665,523,273	6,343,434,225	98.0	100.4	112.7	113.3
517,897,237	5,779,142,518	98.2	101.3	101.2	101.4
447,715,085	5,406,469,252	98.3	101.4	99.3	99.4
398,081,414	4,913,203,458	98.4	100.9	96.1	96.2
323,438,221	4,530,159,152	98.5	100.0	97.7	97.8
290,376,255	5,687,023,870	98.2	101.1	100.9	100.6





---

令和3年 11 月発行

## 広島県税務統計要覧

(令和3年度版) 第 65 号

編集兼発行 広島県総務局税務課

〒730-8511 広島市中区基町 10-52

電話 (082)513-2321

---