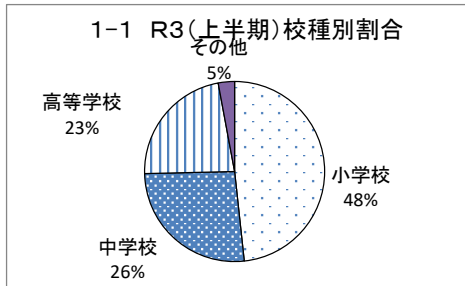


令和3年度(上半期) 不審者情報の状況(県教委への報告分)

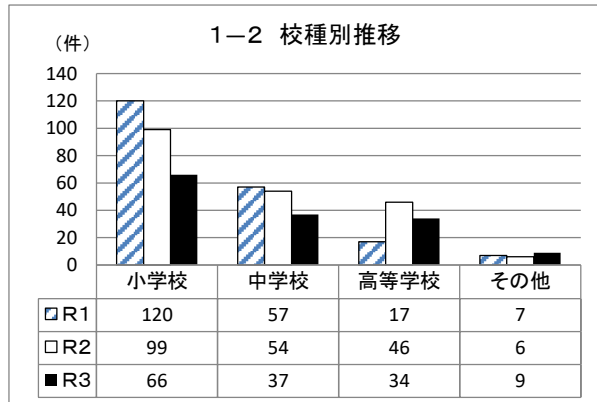
広島県教育委員会豊かな心と身体育成課

1 報告件数並びに校種別割合及び推移

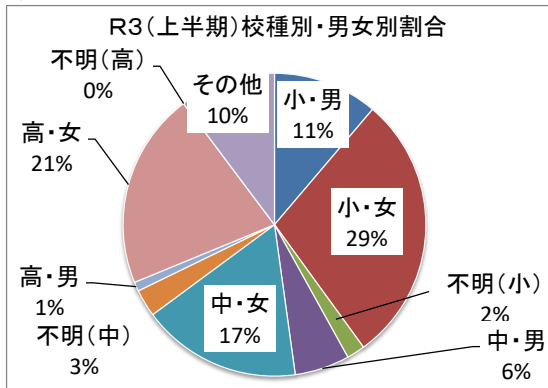
年度	R 1	R 2	R 3
件数	201	205	146



※その他…警察等からの不審者注意喚起情報等。



2 男女別割合及び推移



男女別推移(件数)

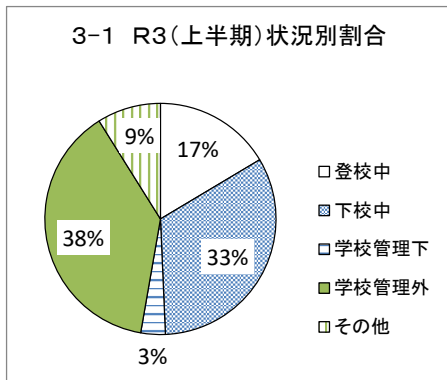
	R 1	R 2	R 3
男子	42	37	21
女子	105	140	105
不明	31	11	14
その他	23	17	6
計	201	205	146

※1 不明…被害児童生徒の性別が不明の場合。

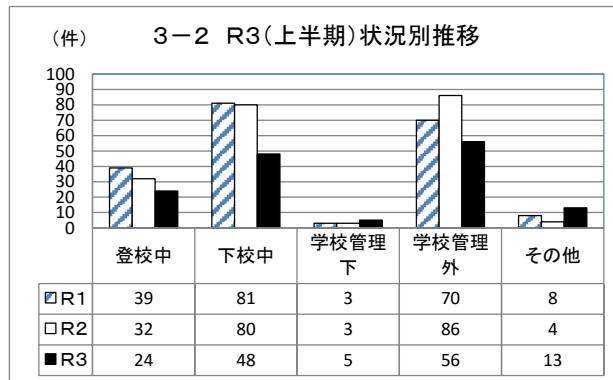
※2 その他…被害児童生徒が男女混合の場合や、不審者注意喚起情報等で特定の被害児童生徒がいない場合。

※3 この件数は、情報内容に応じて男女別に区分したもので、実際の被害人数とは異なる。

3 状況別割合及び推移



※その他…不審者注意喚起情報等の場合。



4 事案別推移

