

資料第1404号

2020年農林業センサス結果報告

—— 農林業経営体調査 ——

広島県

この報告書は、令和2年2月1日現在で実施された、農林水産省所管による2020年農林業センサスの結果のうち、広島県の農林業経営体調査結果を概要として取りまとめたものです。

農林業センサスは、農林業行政に係る諸政策及び農林業に関して行う統計調査に必要な基礎資料を整備することを目的として、「農林業に関する国勢調査」ともいえる基本的な統計調査です。

2020年農林業センサス結果では、農業経営体が減少する一方で、農業経営体の1経営体あたりの経営耕地面積は拡大し、法人化の進展が継続しています。

この報告書から、本県の農林業の現況を知っていただき、農林業振興のための基礎資料として、大いに御活用いただければ幸いです。

終わりに、この調査の実施に当たり、格別の御協力をいただきました農家や林家の方々をはじめ、関係各位に対し厚くお礼を申し上げますとともに、今後とも一層の御理解と御協力をお願い申し上げます。

令和4年2月

広島県経営戦略審議官 松井浩美

目 次

利用者のために

I 利用上の注意	1
II 調査の概要	2
III 用語の解説	4

結果の概要

1 農林業経営体	14
2 農業経営体	15
3 林業経営体	21

統計表

1 農林業経営体	23
2 農業経営体	25
3 林業経営体	78
4 総農家等	84

調査票様式

2020年農林業センサス 農林業経営体調査票	85
------------------------	----

統 計 表

1 農林業経営体	
(1) 農林業経営体数	23
(2) 組織形態別経営体数	24
2 農業経営体	
(1) 組織形態別経営体数	25
(2) 経営耕地面積規模別経営体数	26
(3) 農産物販売金額規模別経営体数	27
(4) 農業経営組織別経営体数	28
(5) 農産物販売金額1位の部門別経営体数	29
(6) 経営耕地の状況	30
(7) 経営耕地面積規模別面積	32
(8) 販売目的の作物の類別作付(栽培)経営体数と作付(栽培)面積	33
(9) 販売目的の稲・麦・雑穀の作物別作付経営体数と作付面積	36
(10) 販売目的のいも類・豆類の作物別作付経営体数と作付面積	37
(11) 販売目的の工芸農作物の作物別作付(栽培)経営体数と 作付(栽培)面積	38
(12) 販売目的の野菜類の作物別作付(栽培)経営体数と作付(栽培)面積	39
(13) 販売目的の果樹類の栽培経営体数と栽培面積	42
(14) 販売目的の花き類・花木の作付(栽培)経営体数と作付(栽培)面積	44
(15) 販売目的の花き類の品目別作付(栽培)経営体数	44
(16) 販売目的のその他の作物の作付(栽培)経営体数と作付(栽培)面積	44
(17) 家畜等を販売目的で飼養している経営体数と飼養頭羽数	45
(18) 農作業を受託した経営体の事業部門別経営体数	46
(19) 農産物販売金額1位の出荷先別経営体数	47
(20) 農業生産関連事業を行っている経営体の事業種類別経営体数	48
(21) 有機農業に取り組んでいる経営体の取組品目別作付(栽培)経営体数と 作付(栽培)面積	49
(22) 青色申告を行っている経営体数	50
(23) データを活用した農業を行っている経営体数	50
(24) 経営主年齢階層別の経営体数	51
(25) 世帯員、役員・構成員(経営主を含む)の状況	54

(26) 役員・構成員（経営主を含む）の状況（団体経営体）	54
(27) 農業の従事日数階層別の農業に60日以上従事した 世帯員，役員・構成員（経営主を含む）数	55
(28) 農業の従事日数階層別の農業に60日以上従事した 役員・構成員（経営主を含む）数（団体経営体）	56
(29) 年齢階層別の農業に60日以上従事した 世帯員，役員・構成員（経営主を含む）数	57
(30) 年齢階層別の農業に60日以上従事した 役員・構成員（経営主を含む）数（団体経営体）	60
(31) 雇用者の状況	63
(32) 常雇いの状況	64
(33) 年齢階層別常雇い数	65
(34) 5年以内の後継者の確保状況別経営体数	68
(35) 主副業別経営体数（個人経営体）	68
(36) 年齢階層別世帯員数（個人経営体）	69
(37) 年齢階層別農業従事者数（個人経営体）	72
(38) 年齢階層別基幹的農業従事者数（個人経営体）	75

3 林業経営体

(1) 組織形態別経営体数	78
(2) 保有山林面積規模別経営体数	79
(3) 保有山林面積及び素材生産量	80
(4) 林業作業の受託を行った経営体数と受託面積	81
(5) 林業作業の受託料金収入規模別経営体数	82
(6) 雇用者の状況	83

4 総農家等

(1) 総農家数	84
(2) 事業別農業経営体数	84

利用者のために

I 利用上の注意

- 1 この資料は、令和2年2月1日現在で実施した農林水産省所管の2020年農林業センサスの結果を、農林水産省からの還元資料により、本県が独自に取りまとめたものである。
- 2 統計数値については、各単位ごとに四捨五入しており、合計値と内訳の計が一致しない場合がある。
- 3 面積は、単位 a (アール) で調査されたが、この資料によっては単位を ha (ヘクタール) で表章したため、表間の数値が一致していない場合がある。
- 4 統計表の符号は、次のとおりである。

「-」	…	調査は行ったが事実のないもの	「…」	…	数値不詳のもの
「△」	…	負数又は減少を示す	「0.0」	…	数値が単位未満のもの
「x」	…	数値を秘匿したもの			
- 5 この報告書についてのお問い合わせ先
広島県総務局統計課 産業統計グループ
〒730-8511 広島市中区基町 10-52
電話 (082) 513-2540 (ダイヤル)
F A X (050) 3156-3486
この内容については広島県のホームページでも情報提供していますので、御利用ください。
「広島県統計課」で検索してください。
ホームページアドレス <https://www.pref.hiroshima.lg.jp/soshiki/21/>

II 調査の概要

1 2020年農林業センサスの概要

(1) 調査の目的

2020年農林業センサスは、我が国の農林業の生産構造、就業構造及び農山村等の農林業をとりまく実態を明らかにするとともに、我が国の農林行政の推進に必要な基礎資料を整備することを目的としている。

(2) 根拠法規

2020年農林業センサスは、統計法（平成19年法律第53号）第2条第4項に基づく基幹統計の作成を目的とする統計調査として、統計法施行令（平成20年政令第334号）、農林業センサス規則（昭和44年農林省令第39号）及び平成16年5月20日農林水産省告示第1071号（農林業センサス規則第5条第1項の農林水産大臣が定める農林業経営体等を定める件）に基づき実施している。

(3) 調査体系の概要

調査の種類	調査の系統	調査の方法
農林業経営体調査	農林水産省－都道府県－市区町村 －統計調査員－調査対象	調査員調査又はオンライン調査
農山村地域調査（農林水産省の直接調査）※県での公表予定なし。		
市区町村調査	農林水産省－調査対象	オンライン調査又は往復郵送による自計調査
農業集落調査	農林水産省－調査対象 （民間事業者 又は地方農政局等の職員）	民間事業者による往復郵送（オンライン回収を含む）又は、地方農政局等の職員による自計調査

(4) 調査期日

令和2年2月1日現在

2 農林業経営体調査の概要

(1) 調査の対象

全ての農林業経営体（試験研究機関、教育機関、福利厚生施設その他の営利を目的としない農林業経営体を除く。）（用語の解説「農林業経営体」参照）を対象とした。

(2) 調査項目

ア 経営の態様、イ 世帯の状況、ウ 農業労働力、エ 経営耕地面積等、オ 農作物の作付面積等及び家畜の飼養状況、カ 農産物の販売金額等、キ 農作業受託の状況、ク 農業経営の特徴、ケ 農業生産関連事業、コ 林業労働力、サ 林産物の販売金額等、シ 林業作業の委託及び受託の状況、ス 保有山林面積、セ 育林面積等及び素材生産量、ソ その他農林業経営体の現況

(3) 調査方法

統計調査員が、調査対象に対し調査票を配布・回収する自計調査（被調査者が自ら回答を調査票に記入する方法）の方法により行った。その際、調査対象から面接調査（他計報告調査）の申出があった場合には、統計調査員による調査対象に対する面接調査（他計報告調査）の方法をとった。

なお、調査対象の協力が得られる場合は、オンラインにより調査票を回収する方法も可能とした。

ただし、家畜伝染病の発生等に起因して統計調査員の訪問が困難な場合は、郵送により調査票を配布、回収する方法も可能とした。

(4) 2020年調査の主な変更点

ア 調査対象の属性区分の変更

2005年農林業センサスで農業経営体の概念を導入し、2015年調査までは、家族経営体と組織経営体に区分していた。2020年調査では、法人経営を一体的に捉えるとの考えのもと、法人化している家族経営体と組織経営体を統合し、非法人の組織経営体と併せて団体経営体とし、非法人の家族経営体を個人経営体とした。

イ 調査項目の見直し

(ア) 調査項目の新設

- a 青色申告の実施の有無、正規の簿記、簡易簿記等の別
- b 有機農業の取組状況
- c 農業経営へのデータ活用の状況

(イ) 調査項目の削減

- a 自営農業とその他の仕事の従事日数の多少（農業就業人口の区分に利用）
- b 世帯員の中で過去1年間に自営農業以外の仕事に従事した方の有無（専業別分類に利用）
- c 田、畑、樹園地の耕作放棄地面積
- d 農業機械の所有台数
- e 農作業の委託状況
- f 農外業種からの資本金、出資金提供の有無

3 調査結果の利活用

(1) 食料・農業・農村基本計画、森林・林業基本計画等、各農林業施策の企画・立案、効果の検証のための資料として活用

(2) 各種統計調査（農業経営統計調査、作物統計調査、畜産統計調査等）の母集団として活用

(3) 地方交付税交付金の算定資料として活用

Ⅲ 用語の解説

以下は、「2020年農林業センサス結果の概要（確定値）」（農林水産省大臣官房統計部）から抜粋。

農林業経営体調査

1 農林業経営体

農林業経営体	<p>農林産物の生産を行うか又は委託を受けて農林業作業を行い、生産又は作業に係る面積・頭羽数が、次の規定のいずれかに該当する事業を行う者をいう。</p> <p>(1) 経営耕地面積が30 a以上の規模の農業</p> <p>(2) 農作物の作付面積又は栽培面積，家畜の飼養頭羽数又は出荷羽数，その他の事業の規模が次の農林業経営体の基準以上の農業</p> <table border="0"><tr><td>① 露地野菜作付面積</td><td>15 a</td></tr><tr><td>② 施設野菜栽培面積</td><td>350 m²</td></tr><tr><td>③ 果樹栽培面積</td><td>10 a</td></tr><tr><td>④ 露地花き栽培面積</td><td>10 a</td></tr><tr><td>⑤ 施設花き栽培面積</td><td>250 m²</td></tr><tr><td>⑥ 搾乳牛飼養頭数</td><td>1 頭</td></tr><tr><td>⑦ 肥育牛飼養頭数</td><td>1 頭</td></tr><tr><td>⑧ 豚飼養頭数</td><td>15 頭</td></tr><tr><td>⑨ 採卵鶏飼養羽数</td><td>150 羽</td></tr><tr><td>⑩ ブロイラー年間出荷羽数</td><td>1,000 羽</td></tr><tr><td>⑪ その他</td><td>調査期日前1年間における農業生産物の総販売額50万円に相当する事業の規模</td></tr></table> <p>(3) 権原に基づいて育林又は伐採（立木竹のみを譲り受けてする伐採を除く。）を行うことができる山林（以下「保有山林」という。）の面積が3 ha以上の規模の林業（調査実施年を計画期間に含む「森林経営計画」を策定している者又は調査期日前5年間に継続して林業を行い，育林若しくは伐採を実施した者に限る。）</p> <p>(4) 農作業の受託の事業</p> <p>(5) 委託を受けて行う育林若しくは素材生産又は立木を購入して行う素材生産の事業（ただし，素材生産については，調査期日前1年間に200m³以上の素材を生産した者に限る。）</p>	① 露地野菜作付面積	15 a	② 施設野菜栽培面積	350 m ²	③ 果樹栽培面積	10 a	④ 露地花き栽培面積	10 a	⑤ 施設花き栽培面積	250 m ²	⑥ 搾乳牛飼養頭数	1 頭	⑦ 肥育牛飼養頭数	1 頭	⑧ 豚飼養頭数	15 頭	⑨ 採卵鶏飼養羽数	150 羽	⑩ ブロイラー年間出荷羽数	1,000 羽	⑪ その他	調査期日前1年間における農業生産物の総販売額50万円に相当する事業の規模
① 露地野菜作付面積	15 a																						
② 施設野菜栽培面積	350 m ²																						
③ 果樹栽培面積	10 a																						
④ 露地花き栽培面積	10 a																						
⑤ 施設花き栽培面積	250 m ²																						
⑥ 搾乳牛飼養頭数	1 頭																						
⑦ 肥育牛飼養頭数	1 頭																						
⑧ 豚飼養頭数	15 頭																						
⑨ 採卵鶏飼養羽数	150 羽																						
⑩ ブロイラー年間出荷羽数	1,000 羽																						
⑪ その他	調査期日前1年間における農業生産物の総販売額50万円に相当する事業の規模																						
農業経営体	農林業経営体のうち，(1)，(2)又は(4)のいずれかに該当する事業を行う者をいう。																						
林業経営体	農林業経営体のうち，(3)又は(5)のいずれかに該当する事業を行う者をいう。																						
個人経営体	個人（世帯）で事業を行う経営体をいう。なお，法人化して事業を行う経営																						

団体経営体
体は含まない。
個人経営体以外の経営体をいう。

2 組織形態別

法人化している
(法人経営体)
農林業経営体のうち、法人化して事業を行う者をいう。

農事組合法人
農業協同組合法（昭和22年法律第132号）に基づき、「組合員の農業生産についての協業を図ることによりその共同の利益を増進すること」を目的として設立された法人をいう。

会社
次のいずれかに該当するものをいう。

株式会社
会社法（平成17年法律第86号）に基づき、株式会社の組織形態をとっているものをいう。なお、会社法の施行に伴う関係法律の整備等に関する法律（平成17年法律第87号）に定める特例有限会社の組織形態をとっているものを含む。

合名・合資会社
会社法に基づき、合名会社又は合資会社の組織形態をとっているものをいう。

合同会社
会社法に基づき、合同会社の組織形態をとっているものをいう。

相互会社
保険業法（平成7年法律第105号）に基づき、保険会社のみが認められている中間法人であり、加入者自身を構成員とすることから、お互いが構成員のために保険業務を行う団体をいう。

各種団体
次のいずれかに該当するものをいう。

農協
農業協同組合法に基づき組織された組合で、農業協同組合、農業協同組合の連合組織（経済連等）が該当する。

森林組合
森林組合法（昭和53年法律第36号）に基づき組織された組合で、森林組合、生産森林組合、森林組合連合会が該当する。

その他の各種団体
農業保険法（昭和22年法律第185号）に基づき組織された農業共済組合や農業関係団体、又は森林組合以外の組合等の団体が該当する。林業公社（第3セクター）もここに含める。

その他の法人
農事組合法人、会社及び各種団体以外の法人で、公益法人、宗教法人、医療法人、NPO法人などが該当する。

地方公共団体・財産区
地方公共団体とは、都道府県及び市区町村をいう。
財産区とは、地方自治法（昭和22年法律第67号）に基づき、市区町村の一部で財産を有し、又は公の施設を設け、当該財産等の管理・処分・廃止に関する機能を有する特別地方公共団体をいう。

3 労働力等

経営主	農業（林業）経営の管理運営の中心となっている者をいい、生産品目や規模、請け負う農作業（林業作業）の決定、具体的な作業時期や作業体制、労働や資本の投入、資金調達といった経営全般を主宰する者をいう。
世帯員	原則として住居と生計を共にしている者をいう。調査日現在出稼ぎ等に出ているその家にいなくても生計を共にしている者は含むが、通学や就職のため他出して生活している子弟は除く。 また、住み込みの雇人も除く。
役員・構成員	役員とは、会社等の組織経営における役員をいう。 構成員とは、集落営農組織や協業経営体における構成員をいう。 なお、役員会に出席するだけの者は含まない。
後継者	5年以内に農業（林業）経営を引き継ぐ後継者（予定者を含む。）をいう。
親族	経営主の3親等内（1親等：父、母、子 2親等：祖父母、孫、兄弟姉妹 3親等：曾祖父母、曾孫、叔父、叔母、甥、姪）の親族をいう。
親族以外の経営内部の人材	農業（林業）経営における親族以外の役員又は雇用している者をいう。
経営外部の人材	上記以外の者をいう。
5年以内に農業を引き継がない	農業経営を開始又は農業経営を引き継いだ直後であり、5年以内に農業経営を引き継がないことをいう。
雇用者	農業（林業）経営のために雇った「常雇い」及び「臨時雇い」（手間替え・ゆい（労働交換）、手伝い（金品の授受を伴わない無償の受け入れ労働）を含む。）の合計をいう。 農業経営の場合は、農業又は農業生産関連事業のいずれか、又は両方のために雇った人をいう。
常雇い	あらかじめ、年間7か月以上の契約（口頭の契約でもよい。）で主に農業（林業）経営のために雇った人（期間を定めずに雇った人を含む。）をいう。 年間7か月以上の契約で雇っている外国人技能実習生を含める。 農業経営の場合は、農業又は農業生産関連事業のいずれか、又は両方のために雇った人をいう。
臨時雇い	「常雇い」に該当しない日雇い、季節雇いなど農業（林業）経営のために一時的に雇った人のことをいい、手間替え・ゆい（労働交換）、手伝い（金品の授受を伴わない無償の受け入れ労働）を含む。 なお、農作業（林業作業）を委託した場合の労働は含まない。 また、主に農業（林業）以外の事業のために雇った人が一時的に農業（林業）経営に従事した場合及び「常雇い」として7か月以上の契約で雇った人

がそれ未満で辞めた場合を含む。

農業経営の場合は、農業又は農業生産関連事業のいずれか、又は両方のために雇った人をいう。

4 農業経営体

ア 土地

経営耕地

調査期日現在で農林業経営体が経営している耕地（けい畔を含む田、樹園地及び畑）をいい、自ら所有し耕作している耕地（自作地）と、他から借りて耕作している耕地（借入耕地）の合計である。土地台帳の地目や面積に関係なく、実際の地目別の面積とした。

経営耕地の取扱い方

- (1) 他から借りている耕地は、届出の有無に関係なく、また、口頭の賃借契約によるものも、全て借り受けている者の経営耕地（借入耕地）とした。
- (2) 請負耕作や委託耕作などと呼ばれるものであっても、実際は一般の借入れと同じと考えられる場合は、その耕作を借り受けて耕作している者の経営耕地（借入耕地）とした。
- (3) 耕起又は稲刈り等のそれぞれの作業を単位として、作業を請け負う者に委託している場合は、その耕地は委託者の経営耕地とした。
- (4) 委託者が、収穫物の全てをもらい受ける契約で、作物の栽培一切を人に任せ、その代わりあらかじめ決めてある一定の耕作料を相手に支払う場合は、その耕地は委託者の経営耕地とした。
- (5) 調査期日前1年間に1作しか行われなかった耕地で、その1作の期間を人に貸し付けていた場合は、貸し付けた者の経営耕地とはせず、貸付耕地（借り受けた側の経営耕地）とした。なお、「また小作」している耕地も、「また小作している農家」の経営耕地（借入耕地）とした。
- (6) 共有の耕地を割地として各戸で耕作している場合や、河川敷、官公有地内で耕作している場合も経営耕地（借入耕地）とした。
- (7) 協業で経営している耕地は、自分の土地であっても、自らの経営耕地とはせず、協業経営体の経営耕地とした。
- (8) 他の市区町村や他の都道府県に通って耕作（出作）している耕地でも、全てその農林業経営体の経営耕地とした。したがって、〇〇県や〇〇町の経営耕地面積として計上されているものは、その県や町に居住している農林業経営体が経営している経営耕地の面積であり、いわゆる属人統計であることに留意する必要がある。

耕地の取扱い方

- (1) 耕地面積には、けい畔を含めた。棚田などでけい畔がかなり広い面積を占める場合には、本地面積の2割に当たる部分だけを田の面積に入れ（斜面の面積ではなく、水平面積を入れる。）、残りの部分については耕地以外の土地とした。
- (2) 災害や労力の都合などで調査期日前1年間作物を栽培していなくて

も、ここ数年の間に再び耕作する意思のある土地は耕地とした。

しかし、ここ数年の間に再び耕作する意思のない土地は耕地とはしなかった。

(3) 新しく開墾した土地は、は種できるように整地した状態になっていても、調査期日までに1回も作付けしていなければ耕地とはしなかった。

(4) 宅地内でも1 a以上まとまった土地に農作物を栽培している場合は耕地とした。

(5) ハウス、ガラス室などの敷地は耕地とした。

また、コンクリート床などで地表から植物体が遮断されている場合や、きこの栽培専門のものの敷地は耕地とはしなかった。ただし、農地法第43条に基づきコンクリート床など転換した農地は耕地とした。

(6) 普通畑に牧草を作っている場合は耕地とした。また、林野を耕起して作った牧草地（いわゆる造成草地）も耕地とした。

なお、施肥・補はんなどの肥培管理をしている牧草栽培地は、は種後何年経過していても耕地とし、肥培管理をやめていて近く更新することが確定していないものは耕地以外の土地とした。

(7) 堤防と河川・湖沼との間にある土地に作物を栽培している場合は耕地とした。

(8) 植林用苗木を栽培している土地は耕地とした。

(9) 肥培管理を行っているたけのこ、くり、くるみ、山茶、こうぞ、みつまた、はぜ、こりやなぎ、油桐、あべまき、うるし、つばきなどの栽培地は耕地とした（刈敷程度は肥培管理とみなさない。）。

田

耕地のうち、水をたたえるためのけい畔のある土地をいう。

水をたたえるということは、人工かんがいによるものだけではなく、自然に耕地がかんがいされるようなものも含めた。したがって、天水田、湧水田なども田とした。

(1) 陸田（もとは畑であったが、現在はけい畔を作り水をたたえるようにしてある土地やたん水のためビニールを張り水稻を作っている土地）も田とした。

(2) ただし、もとは田であってけい畔が残っていても、果樹・桑・茶など永年性の木本性周年植物を栽培している耕地は田とせず樹園地とした。また、同様にさとうきびを栽培していれば普通畑とした。

なお、水をたたえるためのけい畔を作らず畑地にかんがいでいる土地は、たとえ水稻を作っている畑とした。

畑

耕地のうち田と樹園地を除いた耕地をいう。

なお、焼畑、切替畑（林野で抜根せず、火入れにより作物を栽培する畑及び畑と山林を輪番し、切り替えて利用する畑）など不安定な土地も畑とした。

樹園地	<p>木本性周年作物を規則的又は連続的に栽培している土地で果樹、茶、桑などが1 a以上まとまっているもの（一定の畝幅及び株間を持ち、前後左右に連続して栽培されていることをいう。）で肥培管理している土地をいう。</p> <p>花木類などを5年以上栽培している土地もここに含めた。</p> <p>なお、樹園地に間作している場合は、利用面積により普通畑と樹園地に分けて計上した。</p>
イ 農産物の販売	
農産物販売金額	<p>肥料代、農薬代、飼料代等の諸経費を差引く前の売上金額（消費税を含む。）をいう。</p>
ウ 農業経営組織別	
単一経営経営体	<p>農産物販売金額のうち、主位部門の販売金額が8割以上の経営体をいう。</p>
複合経営経営体	<p>単一経営以外をいい、農産物販売金額のうち、主位部門の販売金額が8割未満（販売のなかった経営体を除く）の経営体をいう。</p>
エ 農業生産	
(ア) 販売目的の作物	
販売目的の作物	<p>販売を目的で作付け（栽培）した作物であり、自給用のみを作付け（栽培）した場合は含めない。</p> <p>また、販売目的で作付け（栽培）したものを、たまたまその一部を自給向けにした場合は含めた。</p>
(イ) 販売目的の家畜	
乳用牛	<p>現在搾乳中の牛（乾乳中の牛を含む。）のほか、将来搾乳する目的で飼っている牛、種牛（種牛候補を含む。）及びと殺前に一時肥育している乳廃牛をいう。</p> <p>なお、肉用として肥育している未経産牛や肉用のおす牛、産後すぐ（1週間程度）に肉用として売る予定の子牛は、ここには含めずに肉用牛に含めた。</p>
肉用牛	<p>肉用を目的として飼養している乳用牛以外の牛をいう。</p> <p>乳用牛、肉用牛の区分は、品種区分ではなく、利用目的によって区分しており、乳用種のおすばかりでなく、子取り用のめす牛や未経産のめす牛も肥育を目的として飼養している場合は肉用牛とした。</p>
和牛と乳用種の交雑種	<p>乳用種のめすに肉用種のおすを交配し生産された、いわゆるF1牛をいう。</p> <p>なお、F1牛のめすに肉用種のおすを交配し生産されたF1クロス牛も含</p>

	む。
豚	自ら肥育し、肉用として販売することを目的に飼養している豚及び子取り用に飼養している6か月齢以上のめす豚をいう。
採卵鶏	卵の販売目的で飼養している鶏（ひなどりを含む。）をいう。 種鶏やブロイラー、愛玩用の東天紅・尾長鳥・ちゃぼなどは含まない。 なお、廃鶏も調査期日現在でまだ飼養していれば、便宜上ここに含めた。
ブロイラー	当初から食用に供する目的で飼養し、原則としてふ化後3か月未満で肉用として出荷した鶏をいう。 肉用種、卵用種は問わない。
オ 農作業の受託	
農作業の受託	農家等から農作業の全部又は一部を請け負うことをいう。
カ 農業経営の取組	
農業生産関連事業	「農産物の加工」、「小売業」、「観光農園」、「貸農園・体験農園」、「農家民宿」、「農家レストラン」及び「海外への輸出」など農業生産に関連した事業をいう。
農産物の加工	販売を目的として、自ら生産した農産物をその使用割合の多少にかかわらず用いて加工している事業をいう。
小売業	自ら生産した農産物やその加工品を消費者などに販売している（インターネットや行商などにより店舗をもたないで販売している場合を含む。）事業や、消費者などと販売契約して直送する事業をいう。 なお、自らが経営に参加していない直売所等は含まない。
観光農園	農業を営む者が、観光客等を対象に、自ら生産した農産物の収穫等の一部の農作業を体験させ又はほ場を觀賞させて、料金を得ている事業をいう。
貸農園・体験農園等	所有又は借り入れている農地を、第三者を経由せず、農園利用方式等により非農業者に利用させ、使用料を得ている事業をいう。 なお、自己所有耕地を地方公共団体・農協が経営する市民農園に有償で貸与しているものは含まない。
農家民宿	農業を営む者が、旅館業法（昭和23年法律第138号）に基づき都道府県知事等の許可を得て、観光客等の第三者を宿泊させ、自ら生産した農産物や地域の食材をその使用割合の多少にかかわらず用いた料理を提供し、料金を得ている事業をいう。
農家レストラン	農業を営む者が、食品衛生法（昭和22年法律第233号）に基づき、都道府県知事等の許可を得て、不特定の者に、自ら生産した農産物や地域の食材をその使用割合の多少にかかわらず用いた料理を提供し代金を得ている事業をいう。

海外への輸出	農業を営む者が、収穫した農産物等を直接又は商社や団体を經由（手続きの委託や販売の代行のため）して海外へ輸出している場合、又は輸出を目的として農産物を生産している場合をいう。
再生可能エネルギー発電	農林地等において再生することが可能な資源（バイオマス、太陽光、水力等）から発電している事業をいう。
青色申告	不動産所得、事業所得、山林所得のある人で、納税地の所轄税務署長の承認を受けた人が確定申告を行う際に、一定の帳簿を備え付け、日々の取引を記帳し、その記録に基づいて申告する制度をいう。
正規の簿記	損益計算書と貸借対照表が導き出せる組織的な簿記の方式（一般的には複式簿記）を行っている場合をいう。
簡易簿記	「正規の簿記」以外の簡易な帳簿による記帳を行っている場合をいう。
現金主義	現金主義による所得計算の特例を受けている場合をいう。
有機農業	化学肥料及び農薬を使用せず、遺伝子組換え技術も利用しない農業のことで、減化学肥料・減農薬栽培は含まない。 また、自然農法に取り組んでいる場合や有機JASの認証を受けていない方でも、化学肥料及び農薬を使用せず、遺伝子組換え技術も利用しないで農業に取り組んでいる場合を含む。
農業経営を行うためにデータを活用	効率的かつ効果的な農業経営を行うためにデータ（財務、市況、生産履歴、生育状況、気象状況、栽培管理などの情報）を活用することをいい、次のいずれかの場合をいう。
データを取得して活用	気象、市況、土壌状態、地図、栽培技術などの経営外部データを取得するツールとしてスマートフォン、パソコン、タブレット、携帯電話、新聞などを用いて、取得したデータを効率的かつ効果的な農業経営を行うために活用することをいう。
データを取得・記録して活用	「データを取得して活用」で取得した経営外部データに加え、財務、生産履歴、栽培管理、ほ場マップ情報、土壌診断情報などの経営内部データをスマートフォン、パソコン、タブレット、携帯電話などを用いて、取得したものをこれに記録して効率的かつ効果的な農業経営を行うために活用することをいう。
データを取得・分析して活用	「データを取得して活用」や「データを取得・記録して活用」で把握したデータに加え、センサー、ドローン、カメラなどを用いて、気温、日照量、土壌水分・養分量、CO ₂ 濃度などのほ場環境情報や、作物の大きさ、開花日、病気の発生などの生育状況といった経営内部データを取得し、専用のアプリ、パソコンのソフトなどで分析（アプリ・ソフトの種類、分析機能の水準などは問わない。）して効率的かつ効果的な農業経営を行うために活用することをいう。

5 個人経営体

ア 主副業別

主業経営体	農業所得が主（世帯所得の50%以上が農業所得）で、調査期日前1年間に 自営農業に60日以上従事している65歳未満の世帯員がいる個人経営体をい う。
準主業経営体	農外所得が主（世帯所得の50%未満が農業所得）で、調査期日前1年間に 自営農業に60日以上従事している65歳未満の世帯員がいる個人経営体をい う。
副業的経営体	調査期日前1年間に自営農業に60日以上従事している65歳未満の世帯員が いない個人経営体をいう。
農業専従者	調査期日前1年間に自営農業に150日以上従事した世帯員をいう。

イ 農業従事者等

農業従事者	15歳以上の世帯員のうち、調査期日前1年間に自営農業に従事した者をい う。
基幹的農業従事者	15歳以上の世帯員のうち、ふだん仕事として主に自営農業に従事している 者をいう。

6 林業経営体

ア 保有山林の状況

保有山林	自らが林業経営に利用できる（している）山林をいう。
------	---------------------------

イ 素材生産

素材生産量	素材とは丸太のことをさし、原木ともいう。 丸太の体積を表し、一般的には立方メートル（m ³ ）の単位で表示する。 なお、立木買いによる素材生産量を含む。
立木買いによる素 材生産	立木を購入し、伐木して素材生産することをいう。

ウ 林業作業

林業作業の受託	他人の林業作業（立木買いによる素材生産を含む。）を請け負うことをい う。
植林	山林とするために、伐採跡地や山林でなかった土地に、苗木の植付け、種 子の播付け、挿し木などをするをいう。

下刈りなど	<p>林木の健全な育成のために行う下刈り，除伐，つる切り，枝打ち，雪起こしなどの植林から間伐までの保育作業をいう。</p> <p>なお，作業を年2回以上同一区画で行った場合あるいは同一区画で別々の作業を行った場合の面積は，実面積とした。</p>
間伐	<p>林木を健全に成長させるため，立木密度を調整し，劣勢木，不用木など林木の一部を伐採することをいう。</p> <p>このうち，間伐材を林外に運搬し他に利用した場合は利用間伐，間伐材を林内に放置したままにした場合は切捨間伐とした。</p>
主伐	<p>一定の林齢に生育した立木を，用材等で販売するために伐採（被害木の伐採は含まない。）することをいう。</p> <p>なお，主伐には，一度に全面積を伐採する皆伐と，区画内の立木を何回かに分けて抜き切りする択伐があるが，択伐の場合であっても，面積は，伐採した全体の区画とした。</p>

7 総農家等

農家	<p>調査期日現在で，経営耕地面積が10 a 以上の農業を営む世帯又は経営耕地面積が10 a 未満であっても，調査期日前1年間における農産物販売金額が15万円以上あった世帯をいう。</p> <p>なお，「農業を営む」とは，営利又は自家消費のために耕種，養畜，養蚕，又は自家生産の農産物を原料とする加工を行うことをいう。</p>
販売農家	<p>経営耕地面積が30 a 以上又は調査期日前1年間における農産物販売金額が50万円以上の農家をいう。</p>
自給的農家	<p>経営耕地面積が30 a 未満かつ調査期日前1年間における農産物販売金額が50万円未満の農家をいう。</p>
農作業受託のみを行う経営体	<p>農業経営体のうち，農家等から委託を受けて農作業を行う経営体のうち，調査期日現在で10 a 以上の経営耕地を有さず，かつ，調査期日前1年間における農産物販売金額が15万円未満の経営体をいう。</p>
農業生産を行う経営体	<p>農業経営体のうち，上記以外の経営体をいう。</p>

結果の概要

2020 年農林業センサス

農林業経営体調査結果の概要（広島県確定値）

（令和2年2月1日現在）

この調査は、農林業の生産構造、就業構造及び農林業をとりまく実態を明らかにするとともに、農林行政の推進に必要な基礎資料を整備することを目的として、5年ごとに実施されている。

なお、この調査については、令和2年11月27日に概数値を公表済みであり、今回は国において集計した「2020年農林業センサス結果の概要（確定値）」をもとに、本県が独自にとりまとめたものである。

— 農業経営体が減少する一方、経営規模の拡大や法人化が継続 —

【調査結果のポイント】

○ 農林業経営体

農林業経営体数は22,946経営体で、平成27年に実施した2015年農林業センサス（以下「前回」という。）（31,240経営体）に比べ8,294経営体（26.5%）減少した。

○ 経営耕地面積

農業経営体の経営耕地面積は28,979haで、前回（34,107ha）に比べ5,128ha（15.0%）減少したが、1経営体当たりの経営耕地面積は、1.31haで前回（1.15ha）に比べ0.16ha（14.2%）増加した。

○ 基幹的農業従事者数

個人経営体の基幹的農業従事者数は24,534人で前回（32,228人）に比べ7,694人（23.9%）減少した。また、基幹的農業従事者の平均年齢は72.1歳で、前回（71.6歳）に比べ0.5歳高くなった。

【調査結果の概要】

1 農林業経営体

農林業経営体数は22,946経営体で、前回（31,240経営体）に比べ8,294経営体（26.5%）減少した。

このうち、農業経営体は22,290経営体、林業経営体は1,453経営体となり、前回に比べそれぞれ7,639経営体（25.5%）、3,034経営体（67.6%）減少した。

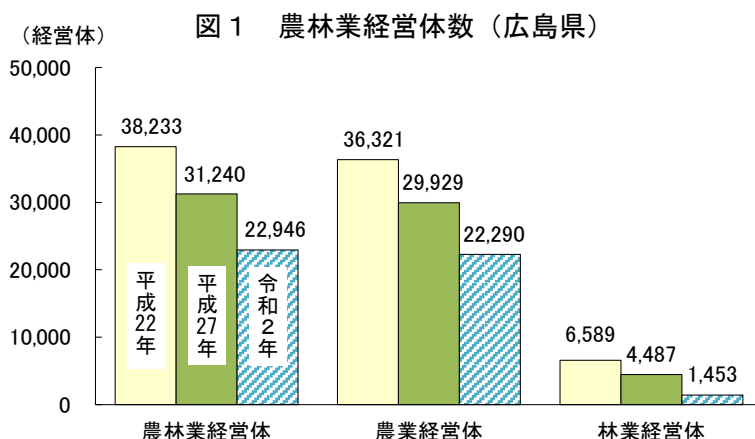


表1 農林業経営体数

単位:経営体

区分	広島県			全国		
	農林業経営体	農業経営体	林業経営体	農林業経営体	農業経営体	林業経営体
平成22年	38,233	36,321	6,589	1,726,751	1,679,084	140,186
27	31,240	29,929	4,487	1,404,488	1,377,266	87,284
令和2	22,946	22,290	1,453	1,092,250	1,075,705	34,001
増減率(%)						
平成27年/22年	△ 18.3	△ 17.6	△ 31.9	△ 18.7	△ 18.0	△ 37.7
令和2年/平成27年	△ 26.5	△ 25.5	△ 67.6	△ 22.2	△ 21.9	△ 61.0

注：農業経営と林業経営を合わせて営んでいる経営体があるため、農業経営体数と林業経営体数の合計と農林業経営体数は一致しない。

2 農業経営体

(1) 農業経営体数

農業経営体数は22,290経営体で、前回(29,929経営体)に比べ7,639経営体(25.5%)減少した。

農業経営体のうち団体経営体は、799経営体と前回(821経営体)に比べ22経営体(2.7%)減少したが、そのうち法人経営体については、697経営体と前回(665経営体)に比べ32経営体(4.8%)増加した。

一方、個人経営体は21,491経営体で、前回(29,108経営体)に比べ7,617経営体(26.2%)減少した。

また、団体経営体のうち法人経営体の内訳をみると、農事組合法人は265経営体と前回(266経営体)に比べ1経営体(0.4%)減少し、一方、会社は348経営体と前回(311経営体)に比べ37経営体(11.9%)増加した。

表2 農業経営体数(広島県)

単位:経営体

区分	農業経営体	団体経営体		
		個人経営体	法人経営体	その他
平成22年	36,321	35,686	635	498
27	29,929	29,108	821	665
令和2	22,290	21,491	799	697
増減率(%)				
平成27年/22年	△17.6	△18.4	29.3	33.5
令和2年/平成27年	△25.5	△26.2	△2.7	4.8

注：法人経営体には、農産物の生産・販売等を行う法人の他に、農作業受託のみを行う法人が含まれる(以下、同じ)。

表3 組織形態別農業経営体数(広島県)

単位:経営体

区分	合計	法人化している					地方公共団体・財産区	法人化していない	個人経営体
		計	農事組合法人	会社	各種団体	その他の法人			
平成22年	36,321	498	188	233	73	4	3	35,820	35,686
27	29,929	665	266	311	73	15	1	29,263	29,108
令和2	22,290	697	265	348	66	18	-	21,593	21,491
増減率(%)									
平成27年/22年	△17.6	33.5	41.5	33.5	0.0	275.0	△66.7	△18.3	△18.4
令和2年/平成27年	△25.5	4.8	△0.4	11.9	△9.6	20.0	△100.0	△26.2	△26.2
構成比(%)									
平成22年	100.0	1.4	0.5	0.6	0.2	0.0	0.0	98.6	98.3
27	100.0	2.2	0.9	1.0	0.2	0.1	0.0	97.8	97.3
令和2	100.0	3.1	1.2	1.6	0.3	0.1	-	96.9	96.4

注：四捨五入のため、計と内訳の積み上げが一致しない場合がある(以下、同じ)。

(2) 経営耕地面積規模別の農業経営体数

経営耕地面積規模別に農業経営体数の構成割合をみると、0.5~1.0haの農業経営体が38.7%で最も多く、次いで0.3~0.5haが27.7%となった。

北海道を除く都府県の構成割合と比較すると、0.3~0.5ha及び0.5~1.0haの農業経営体ではそれぞれ9.2ポイント、8.1ポイント高くなっており、1.0~3.0ha及び3.0ha以上の農業経営体がそれぞれ10.4ポイント、8.5ポイント低くなった。

また、広島県は前回に比べ10.0ha以上の層で増加した。

図2 経営耕地面積規模別農業経営体数の構成割合

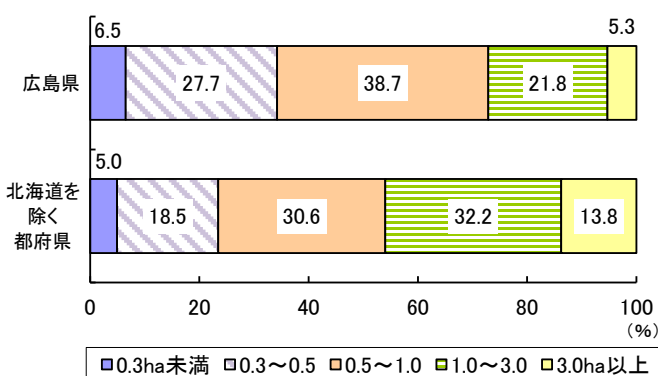
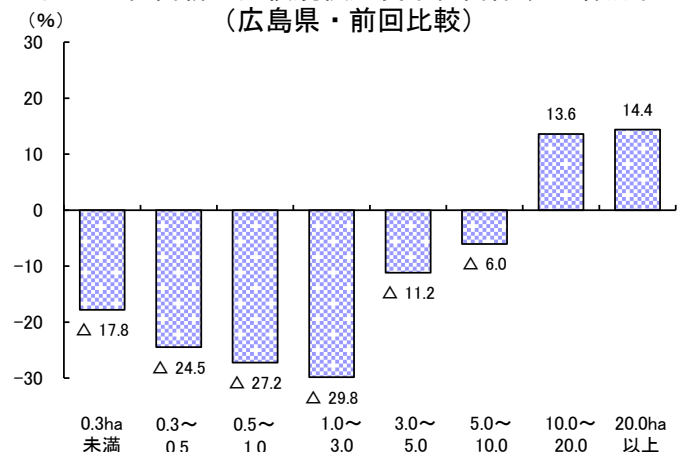


図3 経営耕地面積規模別農業経営体数の増減率(広島県・前回比較)



(3) 経営耕地面積の集積割合

農業経営体の経営耕地面積規模別に経営耕地面積の集積割合をみると、1～5haが30.6%で最も多く、次いで1ha未満が29.5%となった。

面積規模の広大な北海道を除く都府県の集積割合と比較すると、1ha未満の層で15.8ポイント高くなっているほかは、全ての層で低くなった。

また、広島県は前回に比べ10ha以上の層で増加した。

図4 経営耕地面積規模別の経営耕地面積割合

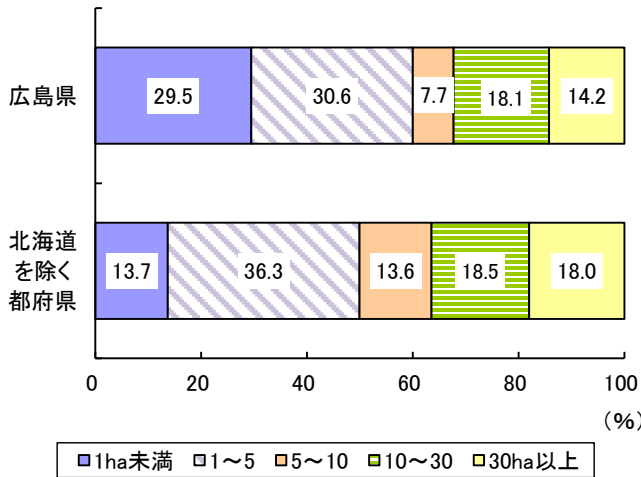
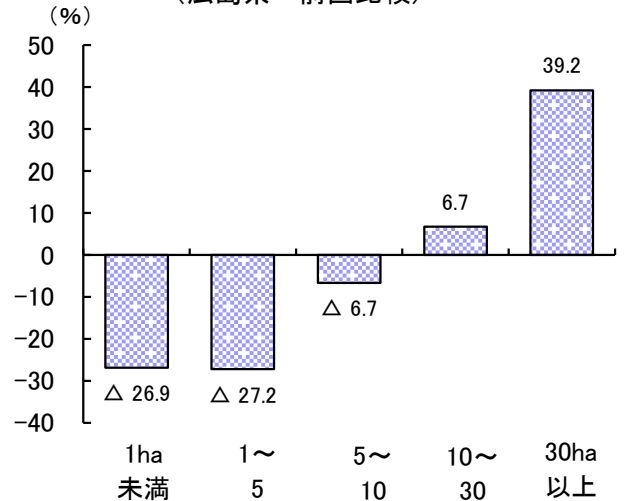


図5 経営耕地面積規模別の経営耕地面積の増減率 (広島県・前回比較)



(4) 経営耕地面積の状況

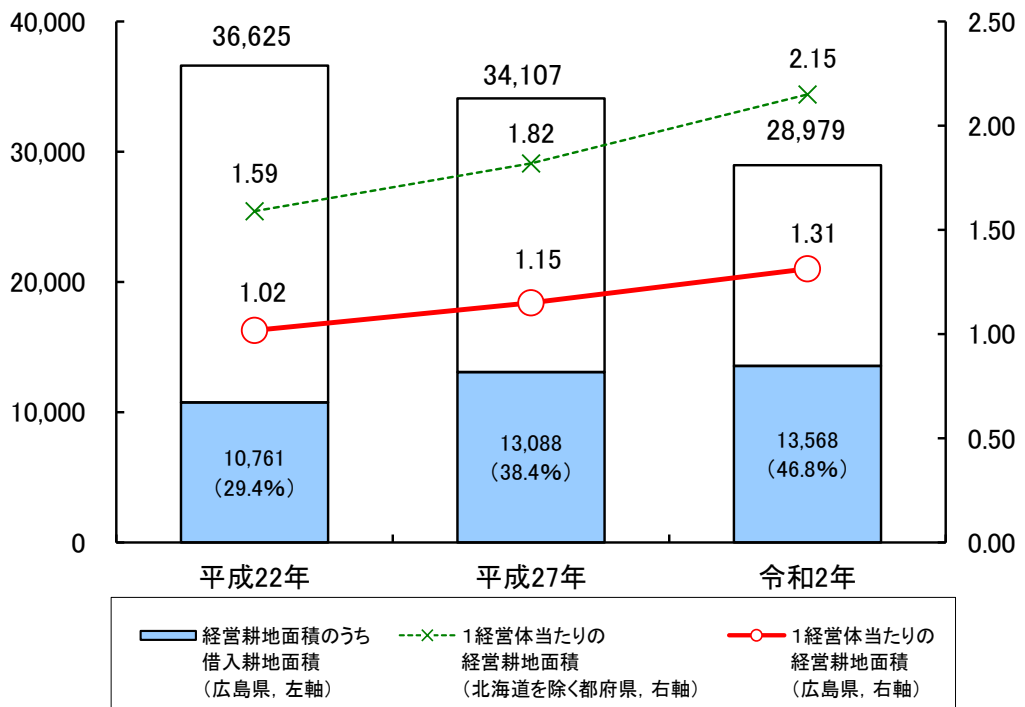
農業経営体の経営耕地面積は28,979haで、前回(34,107ha)に比べ5,128ha(15.0%)減少した。

このうち借入耕地面積は13,568haで、前回(13,088ha)に比べ480ha(3.7%)増加した。

また、1経営体当たりの経営耕地面積は1.31haで前回(1.15ha)に比べ0.16ha(14.2%)増加した。

面積規模の広大な北海道を除く都府県の1経営体当たりの経営耕地面積(2.15ha)に比べ広島県は0.84ha小さい。

図6 経営耕地面積の状況

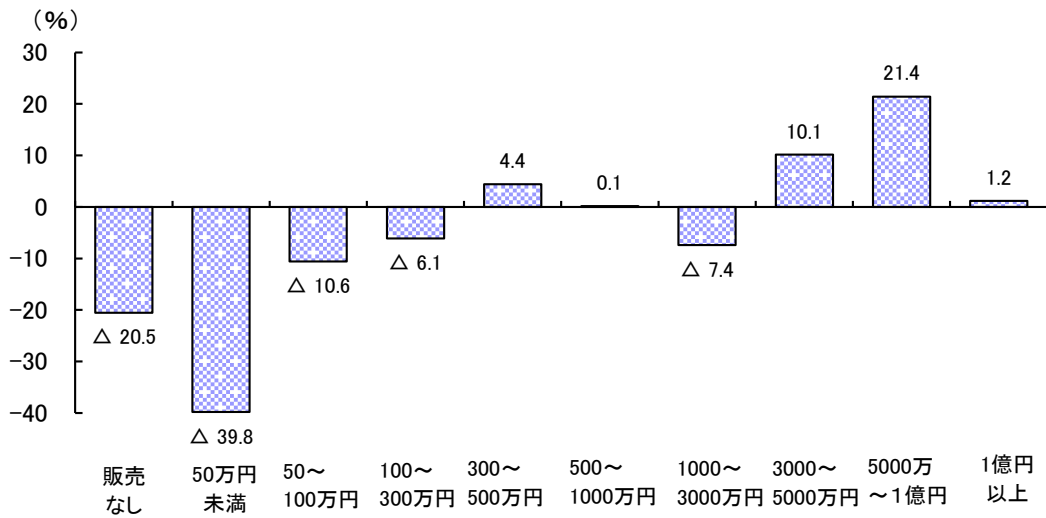


注：()内の数値は経営耕地面積に占める借入耕地面積の割合である。

(5) 農産物販売金額規模別の農業経営体数

農産物販売金額規模別に農業経営体数の増減率をみると、前回に比べ販売金額3,000万円から1億円の層で10%以上増加した。

図7 農産物販売金額規模別農業経営体数の増減率（広島県・前回比較）

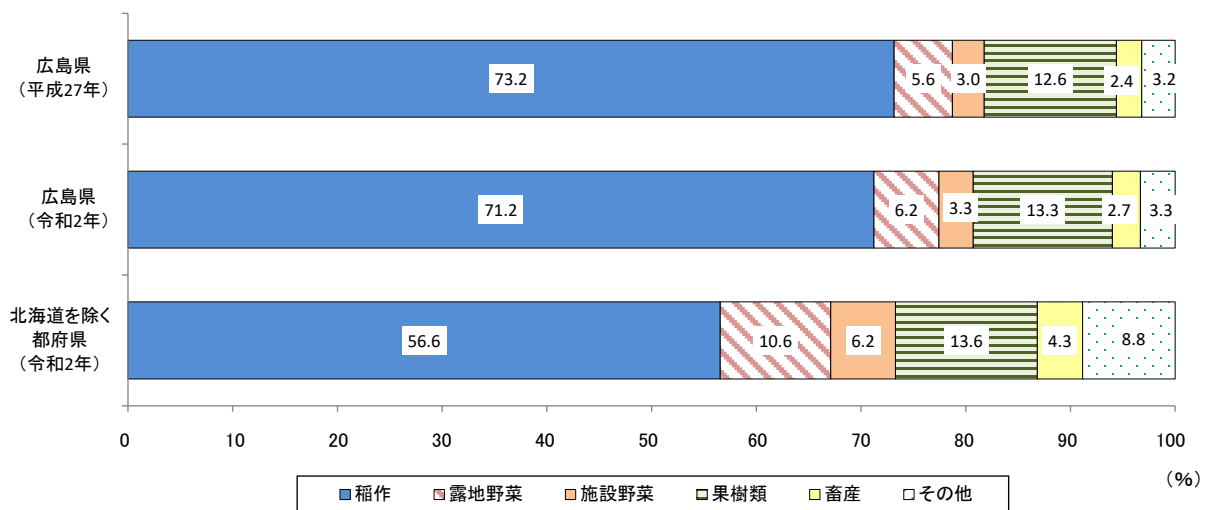


(6) 農産物販売金額1位の部門別経営体数

農産物販売金額1位の部門別に農業経営体数の構成割合をみると、稲作が71.2%となり、前回(73.2%)と比べ2.0ポイント低下した。また、露地野菜、果樹類がそれぞれ0.6ポイント、0.7ポイント上昇した。

北海道を除く都府県に比べ稲作は、14.6ポイント高くなっている。


図8 農産物販売金額1位の部門別農業経営体数の構成割合



(7) 農産物販売金額1位の出荷先別にみた農業経営体数

農産物販売金額1位の出荷先別に農業経営体数の構成割合をみると、「農協」が63.5%で最も多く、次いで「消費者に直接販売」が14.8%となった。

また、前回と比べ「農協以外の集出荷団体」、「小売業者」及び「食品製造業・外食産業」が増加し、「卸売市場」、「農協」及び「消費者に直接販売」が減少した。



(8) 青色申告を行っている農業経営体数

青色申告を行っている農業経営体数は6,495経営体（農業経営体に占める割合29.1%）であり、このうち、正規の簿記を行っている農業経営体数は3,549経営体（同15.9%）であった。

表4 青色申告を行っている農業経営体数（広島県）

単位：経営体

区分	合計	青色申告を行っている				青色申告を行っていない
		小計	正規の簿記	簡易簿記	現金主義	
総数	22,290	6,495	3,549	2,213	733	15,795
個人経営体	21,491	5,908	2,969	2,207	732	15,583
団体経営体	799	587	580	6	1	212
構成比(%)						
総数	100.0	29.1	15.9	9.9	3.3	70.9
個人経営体	100.0	27.5	13.8	10.3	3.4	72.5
団体経営体	100.0	73.5	72.6	0.8	0.1	26.5

(9) データを活用した農業を行っている農業経営体数

データを活用した農業を行っている農業経営体数は、2,752 経営体(農業経営体に占める割合 12.3%)となった。

また、団体経営体についてみると、データを活用した農業を行っている経営体数は 362 経営体(同 45.3%)となった。

表5 データを活用した農業を行っている農業経営体数(広島県)

単位:経営体

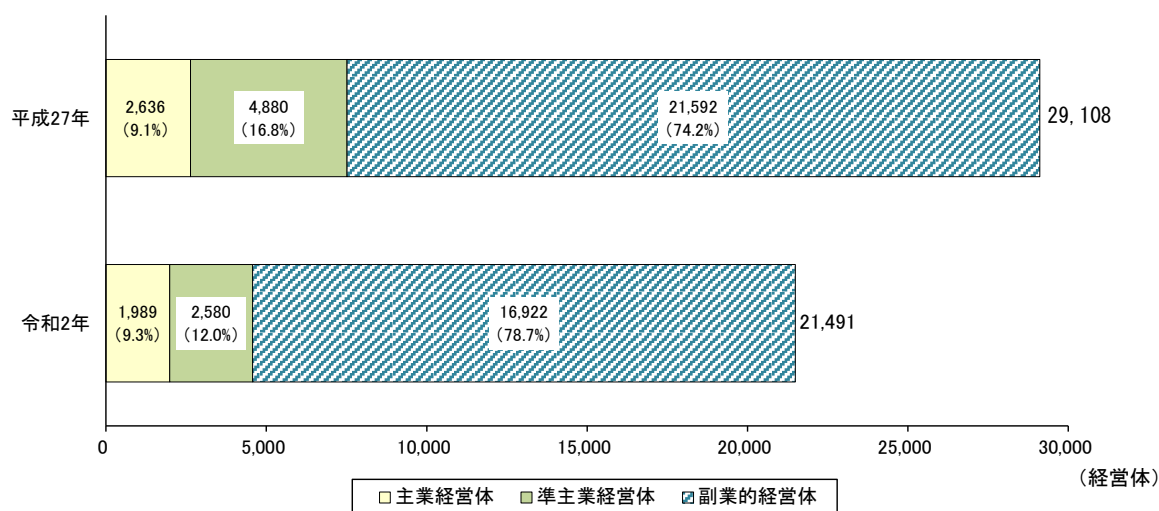
区分	合計	データを活用した農業を行っている			データを活用した農業を行っていない	
		小計	データを取得して活用	データを取得・記録して活用		データを取得・分析して活用
総数	22,290	2,752	1,498	1,069	185	19,538
個人経営体	21,491	2,390	1,346	913	131	19,101
団体経営体	799	362	152	156	54	437
構成比(%)						
総数	100.0	12.3	6.7	4.8	0.8	87.7
個人経営体	100.0	11.1	6.3	4.2	0.6	88.9
団体経営体	100.0	45.3	19.0	19.5	6.8	54.7

(10) 主副業別農業経営体数(個人経営体)

農業経営体のうち個人経営体を主副業別にみると、主業経営体は 1,989 経営体で前回(2,636 経営体)に比べ 647 経営体(24.5%)の減少、準主業経営体は 2,580 経営体で前回(4,880 経営体)に比べ 2,300 経営体(47.1%)の減少、副業的経営体は 16,922 経営体で前回(21,592 経営体)に比べ 4,670 経営体(21.6%)の減少となった。

また、個人経営体に占める割合は、主業経営体が 9.3%、準主業経営体が 12.0%、副業的経営体が 78.7%となった。

図10 主副業農業経営体数(個人経営体)の構成(広島県)



(11) 基幹的農業従事者数（個人経営体）

農業経営体のうち個人経営体の基幹的農業従事者（仕事が主で、主に自営農業に従事した世帯員）は24,534人で、前回（32,228人）に比べ7,694人（23.9%）減少した。

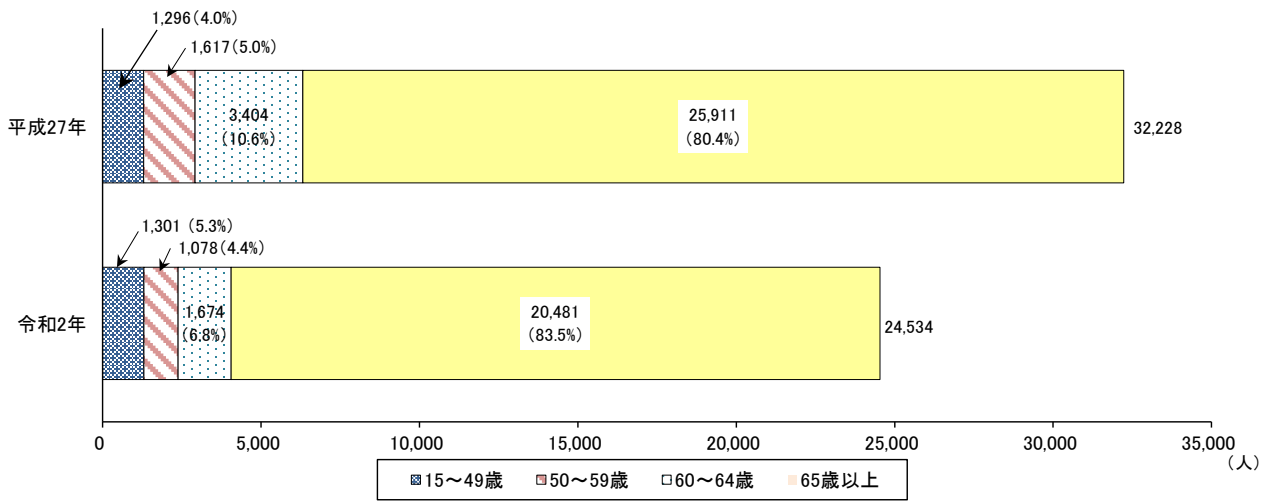
個人経営体の基幹的農業従事者のうち65歳以上が占める割合は83.5%となり、前回（80.4%）と比べ3.1ポイント上昇した。

また、15～49歳でも5.3%と前回（4.0%）に比べ1.3ポイント上昇した。

平均年齢は72.1歳で、前回（71.6歳）に比べ0.5歳高くなり、全国平均（67.8歳）に比べ4.3歳高くなった。

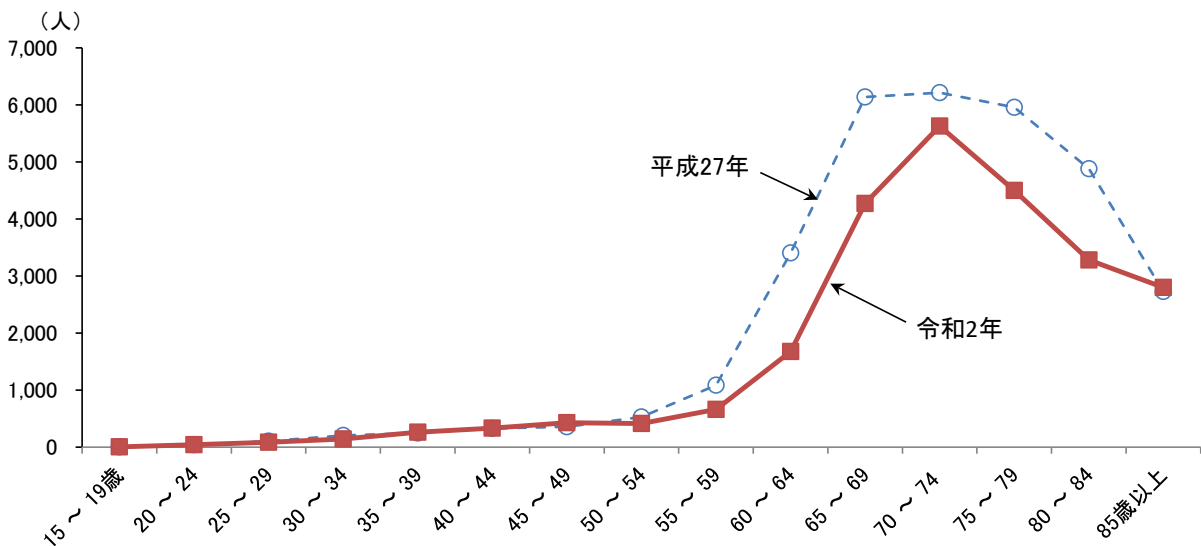
なお、年齢階層別に基幹的農業従事者の推移をみると、前回に比べ35歳から49歳の層を除く85歳未満の全ての層で減少した。

図 11 年齢別基幹的農業従事者数（個人経営体）の構成（広島県）



注：（ ）内の数値は個人経営体に占める割合である。

図 12 基幹的農業従事者数（個人経営体）の推移（広島県）



3 林業経営体

(1) 林業経営体数

林業経営体数は1,453経営体で、前回(4,487経営体)に比べ3,034経営体(67.6%)減少した。林業経営体を組織形態別にみると、法人経営体数は123経営体で、前回(167経営体)に比べ44経営体(26.3%)減少した。

また、個人経営体数は1,294経営体で、前回(4,247経営体)に比べ2,953経営体(69.5%)減少した。

表6 組織形態別林業経営体数(広島県)

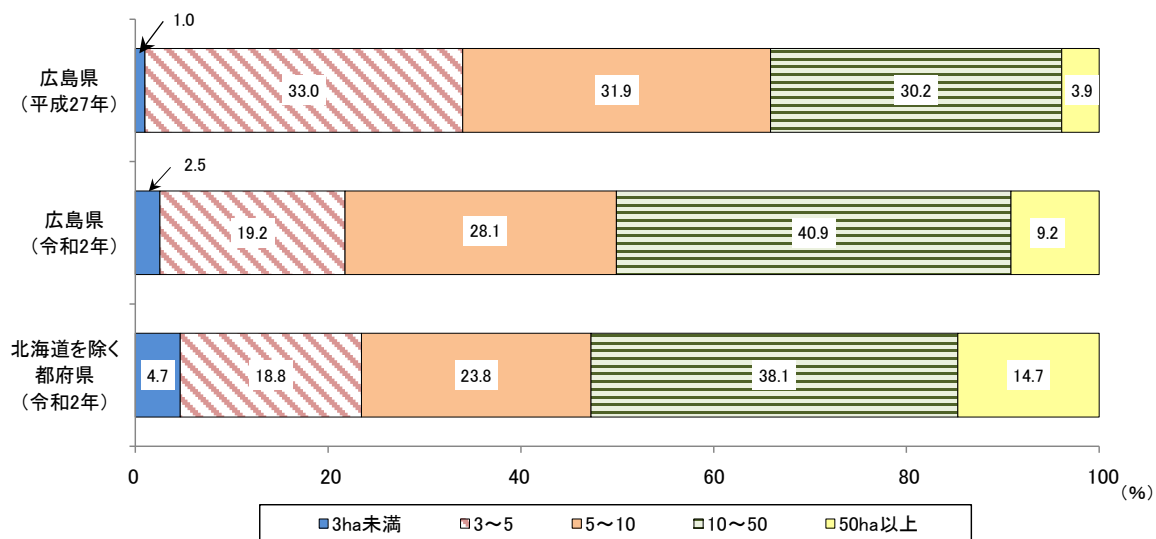
区分	合計	法人化している					地方公共団体・財産区	法人化していない	個人経営体
		計	農事組合法人	会社	各種団体	その他の法人			
平成22年	6,589	180	6	44	86	44	34	6,375	6,290
27	4,487	167	2	56	76	33	24	4,296	4,247
令和2	1,453	123	2	48	53	20	15	1,315	1,294
増減率(%)									
平成27年/22年	△ 31.9	△ 7.2	△ 66.7	27.3	△ 11.6	△ 25.0	△ 29.4	△ 32.6	△ 32.5
令和2年/平成27年	△ 67.6	△ 26.3	0.0	△ 14.3	△ 30.3	△ 39.4	△ 37.5	△ 69.4	△ 69.5
構成比(%)									
平成22年	100.0	2.7	0.1	0.7	1.3	0.7	0.5	96.8	95.5
27	100.0	3.7	0.0	1.2	1.7	0.7	0.5	95.7	94.7
令和2	100.0	8.5	0.1	3.3	3.6	1.4	1.0	90.5	89.1

(2) 保有山林面積規模別の林業経営体数

保有山林面積規模別に林業経営体数の構成割合をみると、10~50haが40.9%で最も多く、次いで5~10haが28.1%となった。

面積規模の広大な北海道を除く都府県の構成割合に比べ3~5ha、5~10ha及び10~50haでそれぞれ、0.4ポイント、4.3ポイント、2.8ポイント高く、50ha以上で5.5ポイント低くなった。

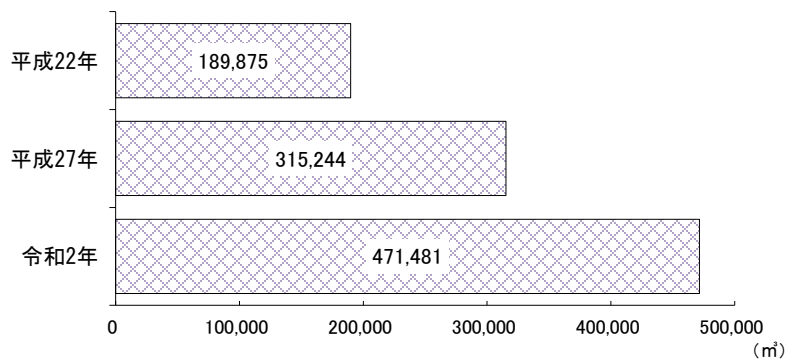
図13 保有山林面積規模別林業経営体数の構成割合



(3) 素材生産量

林業経営体の素材生産量は 471,481 m³で、前回 (315,244 m³) に比べ 156,237 m³ (49.6%) 増加した。

図 14 素材生産量の推移 (広島県)



統計表

農林業経営体調査

1 農林業経営体

(1) 農林業経営体数

単位：経営体

番号 地域 区分	農林業経営体				農業経営体				林業経営体				区分
	個人経営体	団体経営体	法人経営体		個人経営体	団体経営体	法人経営体		個人経営体	団体経営体	法人経営体		
34 広島県 (1)	22,946	21,994	952	814	22,290	21,491	799	697	1,453	1,294	159	123	(1)
100 広島市 (2)	1,393	1,333	60	54	1,350	1,312	38	34	77	54	23	21	(2)
101 中区 (3)	13	6	7	5	8	6	2	2	8	2	6	4	(3)
102 東区 (4)	40	38	2	2	37	37	-	-	4	2	2	2	(4)
103 南区 (5)	11	10	1	1	9	8	1	1	2	2	-	-	(5)
104 西区 (6)	58	52	6	6	56	51	5	5	2	1	1	1	(6)
105 安佐南区 (7)	380	369	11	11	368	357	11	11	23	23	-	-	(7)
106 安佐北区 (8)	507	489	18	16	494	486	8	6	29	19	10	10	(8)
107 安芸区 (9)	128	126	2	2	127	125	2	2	1	1	-	-	(9)
108 佐伯区 (10)	256	243	13	11	251	242	9	7	8	4	4	4	(10)
202 呉市 (11)	991	973	18	17	989	973	16	16	4	2	2	1	(11)
203 竹原市 (12)	198	189	9	8	198	189	9	8	-	-	-	-	(12)
204 三原市 (13)	1,749	1,684	65	64	1,741	1,679	62	61	27	24	3	3	(13)
205 尾道市 (14)	1,625	1,592	33	33	1,621	1,589	32	32	5	4	1	1	(14)
207 福山市 (15)	1,394	1,342	52	46	1,382	1,339	43	39	21	12	9	7	(15)
208 府中市 (16)	429	408	21	18	423	406	17	15	16	12	4	3	(16)
209 三次市 (17)	2,286	2,188	98	85	2,262	2,171	91	78	100	93	7	7	(17)
210 庄原市 (18)	3,147	3,007	140	92	2,968	2,862	106	76	492	458	34	16	(18)
211 大竹市 (19)	87	84	3	2	84	82	2	2	4	3	1	-	(19)
212 東広島市 (20)	3,069	2,984	85	79	3,055	2,980	75	69	51	41	10	10	(20)
213 廿日市市 (21)	444	424	20	19	430	418	12	12	24	15	9	8	(21)
214 安芸高田市 (22)	1,697	1,632	65	51	1,635	1,580	55	43	110	100	10	8	(22)
215 江田島市 (23)	179	166	13	13	179	166	13	13	-	-	-	-	(23)
302 府中町 (24)	10	10	-	-	9	9	-	-	1	1	-	-	(24)
304 海田町 (25)	13	13	-	-	13	13	-	-	1	1	-	-	(25)
307 熊野町 (26)	118	118	-	-	118	118	-	-	-	-	-	-	(26)
309 坂町 (27)	-	-	-	-	-	-	-	-	-	-	-	-	(27)
368 安芸太田町 (28)	286	267	19	12	206	196	10	7	109	100	9	5	(28)
369 北広島町 (29)	1,448	1,340	108	85	1,286	1,198	88	68	250	228	22	19	(29)
431 大崎上島町 (30)	282	276	6	5	282	276	6	5	-	-	-	-	(30)
462 世羅町 (31)	1,232	1,150	82	79	1,223	1,142	81	78	46	45	1	1	(31)
545 神石高原町 (32)	869	814	55	52	836	793	43	41	115	101	14	13	(32)

農林業経営体調査

1 農林業経営体

(2) 組織形態別経営体数

単位：経営体

番号 地域 区分	合計	法人化している												地方公共団体・財産区	法人化していない	個人経営体	区分
		計	農事組合法人	会社					各種団体				その他の人				
				小計	株式会社	合名・合資会社	合同会社	相互会社	小計	農協	森林組合	その他の各種団体					
34 広島県 (1)	22,946	814	266	391	362	1	28	-	119	65	52	2	38	15	22,117	21,994	(1)
100 広島市 (2)	1,393	54	5	30	29	-	1	-	11	2	9	-	8	2	1,337	1,333	(2)
101 中区 (3)	13	5	-	2	2	-	-	-	1	-	1	-	2	2	6	6	(3)
102 東区 (4)	40	2	-	2	2	-	-	-	-	-	-	-	-	-	38	38	(4)
103 南区 (5)	11	1	-	-	-	-	-	-	-	-	-	-	1	-	10	10	(5)
104 西区 (6)	58	6	-	6	5	-	1	-	-	-	-	-	-	-	52	52	(6)
105 安佐南区 (7)	380	11	3	7	7	-	-	-	-	-	-	-	1	-	369	369	(7)
106 安佐北区 (8)	507	16	2	4	4	-	-	-	7	1	6	-	3	-	491	489	(8)
107 安芸区 (9)	128	2	-	1	1	-	-	-	1	1	-	-	-	-	126	126	(9)
108 佐伯区 (10)	256	11	-	8	8	-	-	-	2	-	2	-	1	-	245	243	(10)
202 呉市 (11)	991	17	2	10	10	-	-	-	5	5	-	-	-	1	973	973	(11)
203 竹原市 (12)	198	8	2	4	4	-	-	-	1	1	-	-	1	-	190	189	(12)
204 三原市 (13)	1,749	64	36	22	18	-	4	-	5	3	2	-	1	-	1,685	1,684	(13)
205 尾道市 (14)	1,625	33	10	15	15	-	-	-	7	6	1	-	1	-	1,592	1,592	(14)
207 福山市 (15)	1,394	46	5	31	29	-	2	-	8	4	4	-	2	1	1,347	1,342	(15)
208 府中市 (16)	429	18	6	8	7	-	1	-	3	1	2	-	1	-	411	408	(16)
209 三次市 (17)	2,286	85	34	39	33	-	6	-	10	6	4	-	2	-	2,201	2,188	(17)
210 庄原市 (18)	3,147	92	31	51	47	1	3	-	6	1	4	1	4	4	3,051	3,007	(18)
211 大竹市 (19)	87	2	1	1	-	-	1	-	-	-	-	-	-	1	84	84	(19)
212 東広島市 (20)	3,069	79	30	28	27	-	1	-	18	10	8	-	3	-	2,990	2,984	(20)
213 廿日市市 (21)	444	19	2	12	12	-	-	-	2	1	1	-	3	1	424	424	(21)
214 安芸高田市 (22)	1,697	51	9	30	29	-	1	-	10	7	3	-	2	2	1,644	1,632	(22)
215 江田島市 (23)	179	13	-	12	10	-	2	-	1	1	-	-	-	-	166	166	(23)
302 府中町 (24)	10	-	-	-	-	-	-	-	-	-	-	-	-	-	10	10	(24)
304 海田町 (25)	13	-	-	-	-	-	-	-	-	-	-	-	-	-	13	13	(25)
307 熊野町 (26)	118	-	-	-	-	-	-	-	-	-	-	-	-	-	118	118	(26)
309 坂町 (27)	-	-	-	-	-	-	-	-	-	-	-	-	-	-	-	-	(27)
368 安芸太田町 (28)	286	12	1	6	5	-	1	-	4	2	2	-	1	2	272	267	(28)
369 北広島町 (29)	1,448	85	35	30	29	-	1	-	17	7	9	1	3	-	1,363	1,340	(29)
431 大崎上島町 (30)	282	5	2	2	2	-	-	-	-	-	-	-	1	-	277	276	(30)
462 世羅町 (31)	1,232	79	40	35	35	-	-	-	3	2	1	-	1	-	1,153	1,150	(31)
545 神石高原町 (32)	869	52	15	25	21	-	4	-	8	6	2	-	4	1	816	814	(32)

農林業経営体調査

2 農業経営体

(1) 組織形態別経営体数

単位：経営体

番号 地域 区分	合計	法人化している											地方公共団体・財産区	法人化していない	個人経営体	区分	
		合計	農事組合法人	会社					各種団体			その他の法人					
				小計	株式会社	合名・合資会社	合同会社	相互会社	小計	農協	森林組合						その他の各種団体
34 広島県 (1)	22,290	697	265	348	321	1	26	-	66	65	1	-	18	-	21,593	21,491	(1)
100 広島市 (2)	1,350	34	5	23	23	-	-	-	2	2	-	-	4	-	1,316	1,312	(2)
101 中区 (3)	8	2	-	2	2	-	-	-	-	-	-	-	-	-	6	6	(3)
102 東区 (4)	37	-	-	-	-	-	-	-	-	-	-	-	-	-	37	37	(4)
103 南区 (5)	9	1	-	-	-	-	-	-	-	-	-	-	1	-	8	8	(5)
104 西区 (6)	56	5	-	5	5	-	-	-	-	-	-	-	-	-	51	51	(6)
105 安佐南区 (7)	368	11	3	7	7	-	-	-	-	-	-	-	1	-	357	357	(7)
106 安佐北区 (8)	494	6	2	2	2	-	-	-	1	1	-	-	1	-	488	486	(8)
107 安芸区 (9)	127	2	-	1	1	-	-	-	1	1	-	-	-	-	125	125	(9)
108 佐伯区 (10)	251	7	-	6	6	-	-	-	-	-	-	-	1	-	244	242	(10)
202 呉市 (11)	989	16	2	9	9	-	-	-	5	5	-	-	-	-	973	973	(11)
203 竹原市 (12)	198	8	2	4	4	-	-	-	1	1	-	-	1	-	190	189	(12)
204 三原市 (13)	1,741	61	36	21	17	-	4	-	3	3	-	-	1	-	1,680	1,679	(13)
205 尾道市 (14)	1,621	32	10	15	15	-	-	-	6	6	-	-	1	-	1,589	1,589	(14)
207 福山市 (15)	1,382	39	5	28	26	-	2	-	4	4	-	-	2	-	1,343	1,339	(15)
208 府中市 (16)	423	15	6	7	6	-	1	-	1	1	-	-	1	-	408	406	(16)
209 三次市 (17)	2,262	78	34	36	31	-	5	-	6	6	-	-	2	-	2,184	2,171	(17)
210 庄原市 (18)	2,968	76	31	44	40	1	3	-	1	1	-	-	-	-	2,892	2,862	(18)
211 大竹市 (19)	84	2	1	1	-	-	1	-	-	-	-	-	-	-	82	82	(19)
212 東広島市 (20)	3,055	69	30	27	26	-	1	-	11	10	1	-	1	-	2,986	2,980	(20)
213 廿日市市 (21)	430	12	2	9	9	-	-	-	1	1	-	-	-	-	418	418	(21)
214 安芸高田市 (22)	1,635	43	8	27	26	-	1	-	7	7	-	-	1	-	1,592	1,580	(22)
215 江田島市 (23)	179	13	-	12	10	-	2	-	1	1	-	-	-	-	166	166	(23)
302 府中町 (24)	9	-	-	-	-	-	-	-	-	-	-	-	-	-	9	9	(24)
304 海田町 (25)	13	-	-	-	-	-	-	-	-	-	-	-	-	-	13	13	(25)
307 熊野町 (26)	118	-	-	-	-	-	-	-	-	-	-	-	-	-	118	118	(26)
309 坂町 (27)	-	-	-	-	-	-	-	-	-	-	-	-	-	-	-	-	(27)
368 安芸太田町 (28)	206	7	1	4	3	-	1	-	2	2	-	-	-	-	199	196	(28)
369 北広島町 (29)	1,286	68	35	25	24	-	1	-	7	7	-	-	1	-	1,218	1,198	(29)
431 大崎上島町 (30)	282	5	2	2	2	-	-	-	-	-	-	-	1	-	277	276	(30)
462 世羅町 (31)	1,223	78	40	35	35	-	-	-	2	2	-	-	1	-	1,145	1,142	(31)
545 神石高原町 (32)	836	41	15	19	15	-	4	-	6	6	-	-	1	-	795	793	(32)

農林業経営体調査

2 農業経営体

(2) 経営耕地面積規模別経営体数

単位：経営体

番号 地域 区分	合計	経営耕地 なし	0.3ha未満	0.3~0.5	0.5~1.0	1.0~1.5	1.5~2.0	2.0~3.0	3.0~5.0	5.0~10.0	10.0~20.0	20.0~30.0	30.0~50.0	50.0~100.0	100.0ha 以上	区分
34 広島県 (1)	22,290	243	1,207	6,177	8,621	3,014	1,102	738	461	327	217	90	69	24	-	(1)
100 広島市 (2)	1,350	11	157	647	421	59	16	17	11	4	5	2	-	-	-	(2)
101 中区 (3)	8	-	2	3	1	-	-	1	-	-	-	1	-	-	-	(3)
102 東区 (4)	37	-	6	17	10	1	-	1	1	1	-	-	-	-	-	(4)
103 南区 (5)	9	-	-	1	3	3	1	1	-	-	-	-	-	-	-	(5)
104 西区 (6)	56	1	19	21	10	2	1	-	2	-	-	-	-	-	-	(6)
105 安佐南区 (7)	368	1	106	155	85	14	3	-	1	-	2	1	-	-	-	(7)
106 安佐北区 (8)	494	6	16	252	176	20	11	7	3	1	2	-	-	-	-	(8)
107 安芸区 (9)	127	-	4	70	46	6	-	1	-	-	-	-	-	-	-	(9)
108 佐伯区 (10)	251	3	4	128	90	13	-	6	4	2	1	-	-	-	-	(10)
202 呉市 (11)	989	5	175	346	322	90	29	14	8	-	-	-	-	-	-	(11)
203 竹原市 (12)	198	5	10	74	76	17	7	3	-	5	-	1	-	-	-	(12)
204 三原市 (13)	1,741	9	47	454	710	253	82	64	44	34	25	8	8	3	-	(13)
205 尾道市 (14)	1,621	13	381	450	421	156	75	83	30	7	3	2	-	-	-	(14)
207 福山市 (15)	1,382	11	74	680	467	72	31	20	14	7	3	1	2	-	-	(15)
208 府中市 (16)	423	4	8	137	176	54	9	14	9	5	5	2	-	-	-	(16)
209 三次市 (17)	2,262	30	32	463	936	395	153	87	62	43	31	14	12	4	-	(17)
210 庄原市 (18)	2,968	39	24	458	1,157	617	281	163	99	73	36	12	7	2	-	(18)
211 大竹市 (19)	84	-	5	37	38	3	-	-	-	-	1	-	-	-	-	(19)
212 東広島市 (20)	3,055	16	27	800	1,382	467	138	84	48	52	23	5	8	5	-	(20)
213 廿日市市 (21)	430	4	19	207	145	31	12	4	3	3	1	-	-	1	-	(21)
214 安芸高田市 (22)	1,635	22	21	416	721	236	67	44	42	29	16	9	8	4	-	(22)
215 江田島市 (23)	179	7	66	53	35	11	1	3	2	-	1	-	-	-	-	(23)
302 府中町 (24)	9	-	1	5	1	1	1	-	-	-	-	-	-	-	-	(24)
304 海田町 (25)	13	-	1	8	4	-	-	-	-	-	-	-	-	-	-	(25)
307 熊野町 (26)	118	-	-	63	47	6	2	-	-	-	-	-	-	-	-	(26)
309 坂町 (27)	-	-	-	-	-	-	-	-	-	-	-	-	-	-	-	(27)
368 安芸太田町 (28)	206	4	3	96	79	14	1	4	1	1	-	2	1	-	-	(28)
369 北広島町 (29)	1,286	25	26	282	508	194	81	46	34	29	30	18	12	1	-	(29)
431 大崎上島町 (30)	282	2	93	84	60	25	10	5	2	1	-	-	-	-	-	(30)
462 世羅町 (31)	1,223	21	14	205	536	213	67	58	36	21	27	13	8	4	-	(31)
545 神石高原町 (32)	836	15	23	212	379	100	39	25	16	13	10	1	3	-	-	(32)

農林業経営体調査

2 農業経営体

(3) 農産物販売金額規模別経営体数

単位：経営体

番号 地域 区分	合計	販売なし	50万円未満	50～100	100～300	300～500	500～1,000	1,000～3,000	3,000～5,000	5,000万～1億	1～2	2～3	3～5	5億円以上	区分
34 広島県 (1)	22,290	2,916	9,304	4,652	3,073	783	695	526	152	102	34	11	14	28	(1)
100 広島市 (2)	1,350	342	565	161	122	51	48	41	8	8	1	1	1	1	(2)
101 中区 (3)	8	2	2	1	2	-	-	-	-	1	-	-	-	-	(3)
102 東区 (4)	37	6	15	8	2	3	1	1	1	-	-	-	-	-	(4)
103 南区 (5)	9	2	1	1	2	1	2	-	-	-	-	-	-	-	(5)
104 西区 (6)	56	8	21	10	7	2	3	4	-	1	-	-	-	-	(6)
105 安佐南区 (7)	368	75	111	50	53	29	28	18	3	1	-	-	-	-	(7)
106 安佐北区 (8)	494	146	219	54	34	8	11	15	3	2	1	-	-	1	(8)
107 安芸区 (9)	127	28	67	17	12	2	1	-	-	-	-	-	-	-	(9)
108 佐伯区 (10)	251	75	129	20	10	6	2	3	1	3	-	1	1	-	(10)
202 呉市 (11)	989	164	350	165	214	55	23	13	-	3	1	1	-	-	(11)
203 竹原市 (12)	198	29	94	29	22	8	5	7	-	1	2	-	-	1	(12)
204 三原市 (13)	1,741	216	757	379	238	48	43	34	15	5	-	2	3	1	(13)
205 尾道市 (14)	1,621	181	489	279	354	121	132	50	7	3	2	-	1	2	(14)
207 福山市 (15)	1,382	408	598	120	123	35	45	36	4	8	4	-	-	1	(15)
208 府中市 (16)	423	74	197	74	47	8	7	10	4	2	-	-	-	-	(16)
209 三次市 (17)	2,262	176	941	608	342	61	43	52	18	14	3	-	1	3	(17)
210 庄原市 (18)	2,968	241	1,052	837	496	135	96	69	17	13	5	1	1	5	(18)
211 大竹市 (19)	84	34	37	9	2	1	1	-	-	-	-	-	-	-	(19)
212 東広島市 (20)	3,055	321	1,475	724	355	63	56	31	16	9	1	3	-	1	(20)
213 廿日市市 (21)	430	91	237	35	26	13	11	8	6	3	-	-	-	-	(21)
214 安芸高田市 (22)	1,635	168	801	328	183	44	41	35	12	14	5	1	1	2	(22)
215 江田島市 (23)	179	17	48	40	32	13	12	12	2	1	2	-	-	-	(23)
302 府中町 (24)	9	2	6	1	-	-	-	-	-	-	-	-	-	-	(24)
304 海田町 (25)	13	3	8	1	1	-	-	-	-	-	-	-	-	-	(25)
307 熊野町 (26)	118	22	73	14	7	-	1	-	-	1	-	-	-	-	(26)
309 坂町 (27)	-	-	-	-	-	-	-	-	-	-	-	-	-	-	(27)
368 安芸太田町 (28)	206	62	102	28	6	2	3	2	1	-	-	-	-	-	(28)
369 北広島町 (29)	1,286	115	550	272	166	45	47	61	21	6	1	-	1	1	(29)
431 大崎上島町 (30)	282	28	108	63	49	17	12	3	-	-	1	-	-	1	(30)
462 世羅町 (31)	1,223	108	472	314	182	32	35	39	15	6	6	1	5	8	(31)
545 神石高原町 (32)	836	114	344	171	106	31	34	23	6	5	-	1	-	1	(32)

農林業経営体調査

2 農業経営体

(4) 農業経営組織別経営体数

単位：経営体

番号 地域 区分	農産物の販売のあった経営体	単一経営経営体（主位部門の販売金額が8割以上の経営体）																複合経営経営体	区分
		合計	稲作	麦類作	雑穀・豆類	工芸農作物	露地野菜	施設野菜	果樹類	花き・花木	その他の作物	酪農	肉用牛	養豚	養鶏	養蚕	その他の畜産		
34 広島県 (1)	19,374	17,256	12,900	3	117	30	696	415	2,395	233	90	103	199	18	47	-	10	2,118	(1)
100 広島市 (2)	1,008	834	534	-	1	-	132	97	25	24	3	8	9	-	1	-	-	174	(2)
101 中区 (3)	6	6	4	-	-	-	1	-	1	-	-	-	-	-	-	-	-	-	(3)
102 東区 (4)	31	27	13	-	-	-	2	5	2	4	1	-	-	-	-	-	-	4	(4)
103 南区 (5)	7	6	3	-	-	-	2	1	-	-	-	-	-	-	-	-	-	1	(5)
104 西区 (6)	48	41	13	-	-	-	6	3	13	6	-	-	-	-	-	-	-	7	(6)
105 安佐南区 (7)	293	225	86	-	1	-	72	54	4	5	1	2	-	-	-	-	-	68	(7)
106 安佐北区 (8)	348	292	229	-	-	-	28	26	1	1	1	1	4	-	1	-	-	56	(8)
107 安芸区 (9)	99	82	67	-	-	-	11	3	1	-	-	-	-	-	-	-	-	17	(9)
108 佐伯区 (10)	176	155	119	-	-	-	10	5	3	8	-	5	5	-	-	-	-	21	(10)
202 呉市 (11)	825	777	156	-	1	-	28	9	570	9	2	1	1	-	-	-	-	48	(11)
203 竹原市 (12)	169	150	92	-	3	1	13	3	31	3	-	-	2	-	1	-	1	19	(12)
204 三原市 (13)	1,525	1,381	1,180	-	4	2	48	4	119	10	1	2	5	2	4	-	-	144	(13)
205 尾道市 (14)	1,440	1,309	174	-	5	3	97	29	978	11	4	-	3	1	3	-	1	131	(14)
207 福山市 (15)	974	855	595	-	2	2	61	22	135	14	9	3	5	3	4	-	-	119	(15)
208 府中市 (16)	349	302	262	-	1	2	17	2	-	5	3	8	2	-	-	-	-	47	(16)
209 三次市 (17)	2,086	1,836	1,656	-	4	2	50	14	35	12	13	14	23	3	6	-	4	250	(17)
210 庄原市 (18)	2,727	2,400	2,111	-	16	2	39	53	34	24	30	21	61	2	6	-	1	327	(18)
211 大竹市 (19)	50	43	34	-	-	-	2	-	3	2	1	-	1	-	-	-	-	7	(19)
212 東広島市 (20)	2,734	2,510	2,266	1	64	1	67	12	56	18	5	8	9	-	3	-	-	224	(20)
213 廿日市市 (21)	339	292	224	1	-	-	24	14	7	14	-	3	2	1	-	-	2	47	(21)
214 安芸高田市 (22)	1,467	1,333	1,208	-	2	4	25	36	20	4	5	11	12	-	5	-	1	134	(22)
215 江田島市 (23)	162	148	-	-	1	3	12	18	70	41	-	-	2	-	1	-	-	14	(23)
302 府中町 (24)	7	6	4	-	-	-	2	-	-	-	-	-	-	-	-	-	-	1	(24)
304 海田町 (25)	10	8	6	-	-	-	1	-	1	-	-	-	-	-	-	-	-	2	(25)
307 熊野町 (26)	96	83	75	-	-	-	5	1	1	-	-	-	1	-	-	-	-	13	(26)
309 坂町 (27)	-	-	-	-	-	-	-	-	-	-	-	-	-	-	-	-	-	-	(27)
368 安芸太田町 (28)	144	125	108	-	1	-	4	2	6	3	1	-	-	-	-	-	-	19	(28)
369 北広島町 (29)	1,171	1,031	887	-	7	-	18	50	13	14	5	15	16	3	3	-	-	140	(29)
431 大崎上島町 (30)	254	243	5	-	-	-	-	8	229	-	1	-	-	-	-	-	-	11	(30)
462 世羅町 (31)	1,115	1,028	919	1	2	-	30	11	20	15	3	6	11	2	8	-	-	87	(31)
545 神石高原町 (32)	722	562	404	-	3	8	21	30	42	10	4	3	34	1	2	-	-	160	(32)

農林業経営体調査

2 農業経営体

(5) 農産物販売金額1位の部門別経営体数

単位：経営体

番号 地域 区分	合計	稲作	麦類作	雑穀・ いも類・ 豆類	工芸農作 物	露地野菜	施設野菜	果樹類	花き・ 花木	その他の 作物	酪農	肉用牛	養豚	養鶏	養蚕	その他の 畜産	区分
34 広島県 (1)	19,374	13,801	4	173	49	1,201	634	2,576	294	124	110	325	21	48	-	14	(1)
100 広島市 (2)	1,008	575	-	5	1	208	132	32	31	5	8	10	-	1	-	-	(2)
101 中区 (3)	6	4	-	-	-	1	-	1	-	-	-	-	-	-	-	-	(3)
102 東区 (4)	31	16	-	-	-	2	6	2	4	1	-	-	-	-	-	-	(4)
103 南区 (5)	7	4	-	-	-	2	1	-	-	-	-	-	-	-	-	-	(5)
104 西区 (6)	48	14	-	1	-	9	3	13	8	-	-	-	-	-	-	-	(6)
105 安佐南区 (7)	293	99	-	3	-	102	74	6	5	2	2	-	-	-	-	-	(7)
106 安佐北区 (8)	348	243	-	-	-	52	36	5	4	1	1	5	-	1	-	-	(8)
107 安芸区 (9)	99	71	-	1	-	20	3	2	1	1	-	-	-	-	-	-	(9)
108 佐伯区 (10)	176	124	-	-	1	20	9	3	9	-	5	5	-	-	-	-	(10)
202 呉市 (11)	825	166	-	3	-	45	19	575	12	2	1	1	1	-	-	-	(11)
203 竹原市 (12)	169	95	-	8	1	18	4	34	5	-	-	2	-	1	-	1	(12)
204 三原市 (13)	1,525	1,242	-	7	2	93	14	133	14	3	3	7	3	4	-	-	(13)
205 尾道市 (14)	1,440	196	-	9	3	139	59	1,008	14	4	-	3	1	3	-	1	(14)
207 福山市 (15)	974	637	-	7	2	99	27	159	17	10	4	5	3	4	-	-	(15)
208 府中市 (16)	349	282	-	3	2	36	3	-	7	3	9	3	-	-	-	1	(16)
209 三次市 (17)	2,086	1,776	-	8	2	105	31	52	19	16	15	49	3	6	-	4	(17)
210 庄原市 (18)	2,727	2,259	-	21	5	75	87	44	29	40	21	134	3	7	-	2	(18)
211 大竹市 (19)	50	37	-	-	-	3	-	4	2	3	-	1	-	-	-	-	(19)
212 東広島市 (20)	2,734	2,381	1	72	4	131	19	66	27	10	8	12	-	3	-	-	(20)
213 廿日市市 (21)	339	244	1	3	-	37	21	8	16	1	3	2	1	-	-	2	(21)
214 安芸高田市 (22)	1,467	1,286	-	3	5	53	44	24	6	6	12	22	-	5	-	1	(22)
215 江田島市 (23)	162	2	-	3	3	14	18	74	45	-	-	2	-	1	-	-	(23)
302 府中町 (24)	7	5	-	-	-	2	-	-	-	-	-	-	-	-	-	-	(24)
304 海田町 (25)	10	7	-	-	-	2	-	1	-	-	-	-	-	-	-	-	(25)
307 熊野町 (26)	96	80	-	2	-	6	3	3	-	1	-	1	-	-	-	-	(26)
309 坂町 (27)	-	-	-	-	-	-	-	-	-	-	-	-	-	-	-	-	(27)
368 安芸太田町 (28)	144	121	1	1	-	5	2	9	3	1	-	1	-	-	-	-	(28)
369 北広島町 (29)	1,171	969	-	10	1	41	72	14	18	7	17	16	3	3	-	-	(29)
431 大崎上島町 (30)	254	8	-	-	-	-	11	234	-	1	-	-	-	-	-	-	(30)
462 世羅町 (31)	1,115	960	1	3	1	51	22	27	16	3	6	13	2	8	-	2	(31)
545 神石高原町 (32)	722	473	-	5	17	38	46	75	13	8	3	41	1	2	-	-	(32)

農林業経営体調査

2 農業経営体

(6) 経営耕地の状況

単位：経営体, a

番号 地域 区分	経営耕地のある経営体数		経営耕地総面積		田		畑		樹園地		1経営体当たりの経営耕地面積	区分
	経営体	借入耕地のある経営体数	経営体	借入耕地面積	経営体	経営耕地面積	経営体	経営耕地面積	経営体	経営耕地面積		
34 広島県 (1)	22,047	6,213	2,897,921	1,356,841	18,503	2,403,698	10,250	281,688	4,174	212,535	131.4	(1)
100 広島市 (2)	1,339	304	87,103	22,309	1,091	56,590	849	28,484	177	2,029	65.1	(2)
101 中区 (3)	8	1	2,893	2,060	5	328	5	2,555	1	10	361.6	(3)
102 東区 (4)	37	8	2,750	1,097	25	1,682	25	989	8	79	74.3	(4)
103 南区 (5)	9	4	947	406	8	749	7	178	1	20	105.2	(5)
104 西区 (6)	55	13	2,836	379	23	824	37	1,618	21	394	51.6	(6)
105 安佐南区 (7)	367	61	21,352	6,191	245	13,369	266	7,401	45	582	58.2	(7)
106 安佐北区 (8)	488	130	31,866	7,231	435	23,243	300	8,019	64	604	65.3	(8)
107 安芸区 (9)	127	27	6,515	979	115	4,975	69	1,394	15	146	51.3	(9)
108 佐伯区 (10)	248	60	17,944	3,966	235	11,420	140	6,330	22	194	72.4	(10)
202 呉市 (11)	984	250	57,992	9,653	311	14,867	229	6,715	688	36,410	58.9	(11)
203 竹原市 (12)	193	71	17,077	7,513	153	12,325	79	2,183	52	2,569	88.5	(12)
204 三原市 (13)	1,732	469	268,797	140,872	1,547	243,459	720	14,799	230	10,539	155.2	(13)
205 尾道市 (14)	1,608	443	126,849	33,233	361	30,221	499	14,146	1,196	82,482	78.9	(14)
207 福山市 (15)	1,371	509	99,054	37,428	1,180	68,119	728	19,681	300	11,254	72.2	(15)
208 府中市 (16)	419	144	45,680	21,472	406	39,868	244	5,434	20	378	109.0	(16)
209 三次市 (17)	2,232	661	376,825	197,253	2,168	341,724	1,079	23,682	170	11,419	168.8	(17)
210 庄原市 (18)	2,929	757	468,009	188,149	2,858	419,059	1,465	42,587	143	6,363	159.8	(18)
211 大竹市 (19)	84	22	5,607	777	76	4,815	62	552	19	240	66.8	(19)
212 東広島市 (20)	3,039	726	386,483	175,508	2,908	354,917	1,275	24,825	234	6,741	127.2	(20)
213 廿日市市 (21)	426	104	34,611	13,061	377	26,499	247	6,512	57	1,600	81.2	(21)
214 安芸高田市 (22)	1,613	488	248,071	135,057	1,570	230,162	660	15,597	127	2,312	153.8	(22)
215 江田島市 (23)	172	33	9,040	2,625	20	658	105	3,431	106	4,951	52.6	(23)
302 府中町 (24)	9	1	611	52	6	494	5	76	2	41	67.9	(24)
304 海田町 (25)	13	1	585	17	11	378	9	184	3	23	45.0	(25)
307 熊野町 (26)	118	20	6,359	557	115	5,400	71	885	12	74	53.9	(26)
309 坂町 (27)	-	-	-	-	-	-	-	-	-	-	-	(27)
368 安芸太田町 (28)	202	80	22,070	8,304	195	15,243	114	6,042	39	785	109.3	(28)
369 北広島町 (29)	1,261	420	270,264	172,993	1,207	247,622	635	21,127	75	1,515	214.3	(29)
431 大崎上島町 (30)	280	71	15,791	4,315	27	1,136	36	292	272	14,363	56.4	(30)
462 世羅町 (31)	1,202	378	249,284	135,789	1,157	214,868	529	20,941	85	13,475	207.4	(31)
545 神石高原町 (32)	821	261	101,759	49,904	759	75,274	610	23,513	167	2,972	123.9	(32)

農林業経営体調査

2 農業経営体

(6) 経営耕地の状況 (続1)

単位：経営体, a

番号 地域 区分	合 計		田		畑		樹園地		1 経営体当 たりの経営 耕地面積	区分
	借入耕地 のある 経営体数	借入耕地 面 積	借入耕地 のある 経営体数	借入耕地 面 積	借入耕地 のある 経営体数	借入耕地 面 積	借入耕地 のある 経営体数	借入耕地 面 積		
	経営体	a	経営体	a	経営体	a	経営体	a	a	
34 広 島 県 (1)	6,213	1,356,841	4,980	1,227,218	1,284	90,381	722	39,242	218.4	(1)
100 広 島 市 (2)	304	22,309	200	12,982	140	9,112	13	215	73.4	(2)
101 中 区 (3)	1	2,060	-	-	1	2,060	-	-	2,060.0	(3)
102 東 区 (4)	8	1,097	6	766	3	331	-	-	137.1	(4)
103 南 区 (5)	4	406	2	340	2	66	-	-	101.5	(5)
104 西 区 (6)	13	379	5	123	7	241	2	15	29.2	(6)
105 安佐南区 (7)	61	6,191	27	4,681	37	1,453	2	57	101.5	(7)
106 安佐北区 (8)	130	7,231	93	4,249	60	2,843	8	139	55.6	(8)
107 安芸区 (9)	27	979	18	562	11	417	-	-	36.3	(9)
108 佐伯区 (10)	60	3,966	49	2,261	19	1,701	1	4	66.1	(10)
202 呉 市 (11)	250	9,653	65	2,085	37	1,697	163	5,871	38.6	(11)
203 竹原市 (12)	71	7,513	60	6,092	15	663	7	758	105.8	(12)
204 三原市 (13)	469	140,872	418	136,501	72	3,654	28	717	300.4	(13)
205 尾道市 (14)	443	33,233	112	16,140	113	4,201	252	12,892	75.0	(14)
207 福山市 (15)	509	37,428	377	24,964	151	8,526	67	3,938	73.5	(15)
208 府中市 (16)	144	21,472	135	19,514	34	1,954	1	4	149.1	(16)
209 三次市 (17)	661	197,253	604	183,644	96	8,138	22	5,471	298.4	(17)
210 庄原市 (18)	757	188,149	702	174,621	118	13,107	15	421	248.5	(18)
211 大竹市 (19)	22	777	16	706	7	56	2	15	35.3	(19)
212 東広島市 (20)	726	175,508	675	167,554	122	7,134	18	820	241.7	(20)
213 廿日市市 (21)	104	13,061	83	10,679	38	2,236	3	146	125.6	(21)
214 安芸高田市 (22)	488	135,057	459	128,195	79	6,366	16	496	276.8	(22)
215 江田島市 (23)	33	2,625	5	348	21	920	14	1,357	79.5	(23)
302 府中町 (24)	1	52	1	52	-	-	-	-	52.0	(24)
304 海田町 (25)	1	17	-	-	1	17	-	-	17.0	(25)
307 熊野町 (26)	20	557	16	459	8	98	-	-	27.9	(26)
309 坂 町 (27)	-	-	-	-	-	-	-	-	-	(27)
368 安芸太田町 (28)	80	8,304	74	7,540	13	676	3	88	103.8	(28)
369 北広島町 (29)	420	172,993	380	164,073	87	8,373	9	547	411.9	(29)
431 大崎上島町 (30)	71	4,315	12	718	7	46	60	3,551	60.8	(30)
462 世羅町 (31)	378	135,789	352	131,402	54	3,278	13	1,109	359.2	(31)
545 神石高原町 (32)	261	49,904	234	38,949	71	10,129	16	826	191.2	(32)

農林業経営体調査

2 農業経営体

(7) 経営耕地面積規模別面積

単位：a

番号 地域 区分	合計	0.3ha未満	0.3～0.5	0.5～1.0	1.0～1.5	1.5～2.0	2.0～3.0	3.0～5.0	5.0～10.0	10.0～20.0	20.0～30.0	30.0～50.0	50.0～100.0	100.0ha以上	区分
34 広島県 (1)	2,897,921	22,579	237,157	594,207	357,857	184,644	173,535	169,415	223,398	305,758	217,294	257,573	154,504	-	(1)
100 広島市 (2)	87,103	2,809	24,753	27,397	6,743	2,595	3,825	3,980	2,935	7,193	4,873	-	-	-	(2)
101 中区 (3)	2,893	31	96	66	-	-	200	-	-	-	2,500	-	-	-	(3)
102 東区 (4)	2,750	108	647	607	100	-	200	375	713	-	-	-	-	-	(4)
103 南区 (5)	947	-	35	209	353	150	200	-	-	-	-	-	-	-	(5)
104 西区 (6)	2,836	371	753	722	200	150	-	640	-	-	-	-	-	-	(6)
105 安佐南区 (7)	21,352	1,802	5,871	5,377	1,626	549	-	365	-	3,389	2,373	-	-	-	(7)
106 安佐北区 (8)	31,866	352	9,790	11,727	2,349	1,746	1,610	1,192	796	2,304	-	-	-	-	(8)
107 安芸区 (9)	6,515	79	2,744	2,824	666	-	202	-	-	-	-	-	-	-	(9)
108 佐伯区 (10)	17,944	66	4,817	5,865	1,449	-	1,413	1,408	1,426	1,500	-	-	-	-	(10)
202 呉市 (11)	57,992	3,288	12,860	20,892	10,120	4,726	3,230	2,876	-	-	-	-	-	-	(11)
203 竹原市 (12)	17,077	226	2,814	5,021	1,954	1,077	717	-	2,968	-	2,300	-	-	-	(12)
204 三原市 (13)	268,797	939	17,403	49,185	30,137	13,775	15,099	16,325	23,342	36,389	19,171	28,462	18,570	-	(13)
205 尾道市 (14)	126,849	7,288	16,657	28,075	18,147	12,217	19,631	10,583	4,824	4,207	5,220	-	-	-	(14)
207 福山市 (15)	99,054	1,473	25,773	30,139	8,406	5,148	4,528	5,139	4,821	4,059	2,975	6,593	-	-	(15)
208 府中市 (16)	45,680	163	5,293	11,767	6,370	1,479	3,263	3,359	3,165	6,269	4,552	-	-	-	(16)
209 三次市 (17)	376,825	605	18,051	66,407	47,376	25,609	20,198	23,976	27,954	45,830	32,776	40,600	27,443	-	(17)
210 庄原市 (18)	468,009	419	18,153	83,863	74,609	47,868	38,554	35,967	49,879	49,453	28,389	29,115	11,740	-	(18)
211 大竹市 (19)	5,607	115	1,468	2,600	344	-	-	-	-	1,080	-	-	-	-	(19)
212 東広島市 (20)	386,483	486	31,045	95,578	54,977	22,927	19,700	17,226	34,210	31,337	12,755	29,322	36,920	-	(20)
213 廿日市市 (21)	34,611	406	7,887	9,392	3,564	2,001	846	1,068	2,096	1,050	-	-	6,301	-	(21)
214 安芸高田市 (22)	248,071	363	16,258	50,336	28,021	11,272	10,521	15,056	18,883	23,128	20,755	32,096	21,382	-	(22)
215 江田島市 (23)	9,040	1,170	1,880	2,258	1,242	150	620	690	-	1,030	-	-	-	-	(23)
302 府中町 (24)	611	16	201	99	145	150	-	-	-	-	-	-	-	-	(24)
304 海田町 (25)	585	20	312	253	-	-	-	-	-	-	-	-	-	-	(25)
307 熊野町 (26)	6,359	-	2,408	2,965	680	306	-	-	-	-	-	-	-	-	(26)
309 坂町 (27)	-	-	-	-	-	-	-	-	-	-	-	-	-	-	(27)
368 安芸太田町 (28)	22,070	68	3,677	5,236	1,739	177	956	300	620	-	5,297	4,000	-	-	(28)
369 北広島町 (29)	270,264	375	11,107	35,297	23,362	13,463	10,796	12,827	21,241	45,563	44,266	43,546	8,421	-	(29)
431 大崎上島町 (30)	15,791	1,678	3,001	3,874	3,005	1,690	1,144	849	550	-	-	-	-	-	(30)
462 世羅町 (31)	249,284	220	8,071	37,758	25,303	11,514	13,828	13,272	15,969	36,096	31,355	32,171	23,727	-	(31)
545 神石高原町 (32)	101,759	452	8,085	25,815	11,613	6,500	6,079	5,922	9,941	13,074	2,610	11,668	-	-	(32)

農林業経営体調査

2 農業経営体

(8) 販売目的の作物の類別作付（栽培）経営体数と作付（栽培）面積

単位：経営体，a

番号	地域	区分	作付（栽培） 実経営体数	作付（栽培） 面積	稲（飼料用を除く）		麦類		雑穀		いも類		豆類		工芸農作物		区分
					作付 経営体数	作付面積	作付 経営体数	作付面積	作付 経営体数	作付面積	作付 経営体数	作付面積	作付 経営体数	作付面積	作付（栽培） 経営体数	作付（栽培） 面積	
34	広島県	(1)	19,133	2,331,408	15,190	1,766,278	133	28,636	457	26,564	746	8,404	841	34,140	379	9,209	(1)
100	広島市	(2)	991	59,293	664	31,669	1	x	7	x	61	221	44	357	22	384	(2)
101	中区	(3)	6	2,557	4	254	-	-	-	-	-	-	-	-	-	-	(3)
102	東区	(4)	31	2,676	17	1,360	-	-	1	x	3	x	2	x	1	x	(4)
103	南区	(5)	7	697	4	260	-	-	-	-	2	x	-	-	1	x	(5)
104	西区	(6)	48	2,590	16	524	-	-	-	-	4	x	1	x	-	-	(6)
105	安佐南区	(7)	291	16,608	128	7,485	1	x	3	68	13	40	20	x	5	70	(7)
106	安佐北区	(8)	342	21,743	273	12,614	-	-	1	x	20	53	12	46	4	93	(8)
107	安芸区	(9)	99	4,185	81	3,272	-	-	1	x	8	13	4	x	3	24	(9)
108	佐伯区	(10)	167	8,237	141	5,900	-	-	1	x	11	30	5	30	8	x	(10)
202	呉市	(11)	822	48,148	187	7,615	-	-	-	-	18	53	12	x	2	x	(11)
203	竹原市	(12)	165	12,415	109	7,337	-	-	-	-	19	316	8	x	2	x	(12)
204	三原市	(13)	1,515	222,004	1,322	178,644	16	2,311	17	961	41	1,035	89	5,085	11	186	(13)
205	尾道市	(14)	1,435	x	238	20,951	3	62	1	x	43	300	40	575	10	158	(14)
207	福山市	(15)	958	57,499	715	38,029	4	x	2	x	48	192	54	306	13	x	(15)
208	府中市	(16)	341	34,453	315	27,531	2	x	7	x	14	93	12	x	17	x	(16)
209	三次市	(17)	2,055	x	1,951	262,437	19	4,133	14	1,521	88	520	116	7,838	48	452	(17)
210	庄原市	(18)	2,689	362,007	2,561	294,751	6	x	204	10,060	75	499	98	3,674	46	755	(18)
211	大竹市	(19)	50	3,029	41	2,712	-	-	-	-	4	x	3	3	1	x	(19)
212	東広島市	(20)	2,716	322,226	2,508	269,631	17	x	50	2,945	127	3,916	96	4,938	36	x	(20)
213	廿日市市	(21)	333	23,079	269	17,726	5	69	4	29	16	195	9	x	6	x	(21)
214	安芸高田市	(22)	1,452	211,021	1,374	182,373	18	x	39	3,425	67	255	43	1,448	51	435	(22)
215	江田島市	(23)	160	7,772	6	123	-	-	-	-	6	169	6	x	5	1,274	(23)
302	府中町	(24)	7	x	5	192	-	-	-	-	-	-	-	-	-	-	(24)
304	海田町	(25)	10	237	8	199	-	-	-	-	-	-	1	x	-	-	(25)
307	熊野町	(26)	95	3,959	86	3,423	1	x	-	-	4	x	20	x	-	-	(26)
309	坂町	(27)	-	-	-	-	-	-	-	-	-	-	-	-	-	-	(27)
368	安芸太田町	(28)	144	12,151	128	10,223	2	x	1	x	4	x	3	14	4	32	(28)
369	北広島町	(29)	1,151	228,241	1,058	192,474	19	6,046	98	x	41	258	51	1,865	27	x	(29)
431	大崎上島町	(30)	253	14,642	22	977	-	-	-	-	1	x	-	-	1	x	(30)
462	世羅町	(31)	1,091	x	1,015	164,795	17	4,363	5	764	29	146	63	6,373	16	x	(31)
545	神石高原町	(32)	700	73,217	608	52,466	3	940	8	989	40	182	73	905	61	3,207	(32)

農林業経営体調査

2 農業経営体

(8) 販売目的の作物の類別作付（栽培）経営体数と作付（栽培）面積（続1）

単位：経営体，a

番号 地域 区分	野菜類						果樹類						区分
	作付（栽培） 実経営体数	作付（栽培） 面積	露地		施設		栽培 実経営体数	栽培面積	露地		施設		
			作付（栽培） 経営体数	作付（栽培） 面積	作付（栽培） 経営体数	作付（栽培） 面積			栽培 経営体数	栽培面積	栽培 経営体数	栽培面積	
	経営体	a	経営体	a	経営体	a	経営体	a	経営体	a	経営体	a	
34 広島県 (1)	3,915	153,090	3,438	111,503	1,280	41,587	3,186	187,106	3,126	181,782	199	5,324	(1)
100 広島市 (2)	437	23,440	366	11,179	x	x	77	x	74	862	9	x	(2)
101 中区 (3)	1	x	1	x	x	x	1	x	-	-	1	x	(3)
102 東区 (4)	11	1,172	10	175	x	x	4	x	4	x	-	-	(4)
103 南区 (5)	5	x	4	358	x	x	1	x	1	x	-	-	(5)
104 西区 (6)	15	x	12	370	x	x	15	221	15	221	-	-	(6)
105 安佐南区 (7)	201	x	170	x	x	x	21	x	21	253	5	x	(7)
106 安佐北区 (8)	122	8,337	96	2,419	x	x	21	x	20	169	1	x	(8)
107 安芸区 (9)	38	767	35	676	x	x	7	63	7	63	-	-	(9)
108 佐伯区 (10)	44	1,464	38	790	x	x	7	x	6	98	2	x	(10)
202 呉市 (11)	94	5,507	85	4,587	x	x	604	x	603	34,329	2	x	(11)
203 竹原市 (12)	39	2,048	38	1,606	x	x	45	2,332	43	2,251	5	81	(12)
204 三原市 (13)	242	8,302	233	7,177	x	x	186	9,109	185	9,054	3	55	(13)
205 尾道市 (14)	300	10,075	273	7,995	x	x	1,074	76,675	1,065	75,823	40	852	(14)
207 福山市 (15)	225	7,402	205	6,090	x	x	218	7,757	208	6,272	57	1,485	(15)
208 府中市 (16)	74	3,038	71	2,835	x	x	4	x	4	x	1	x	(16)
209 三次市 (17)	413	7,337	394	6,193	x	x	109	9,828	106	7,944	12	1,884	(17)
210 庄原市 (18)	418	x	343	x	x	x	78	5,416	72	5,346	12	70	(18)
211 大竹市 (19)	13	x	13	100	x	x	9	80	9	80	-	-	(19)
212 東広島市 (20)	454	x	431	x	x	x	134	5,222	129	5,021	14	201	(20)
213 廿日市市 (21)	104	2,770	92	1,759	x	x	19	x	19	1,026	1	x	(21)
214 安芸高田市 (22)	282	x	240	x	x	x	61	1,724	55	1,583	8	141	(22)
215 江田島市 (23)	53	x	37	649	x	x	85	x	84	3,142	1	x	(23)
302 府中町 (24)	3	x	3	32	x	x	-	-	-	-	-	-	(24)
304 海田町 (25)	2	x	2	x	x	x	1	x	1	x	-	-	(25)
307 熊野町 (26)	23	314	22	275	x	x	5	58	5	58	-	-	(26)
309 坂町 (27)	-	-	-	-	x	x	-	-	-	-	-	-	(27)
368 安芸太田町 (28)	31	1,119	29	827	x	x	22	615	22	615	-	-	(28)
369 北広島町 (29)	293	10,793	214	7,352	x	x	40	1,163	36	1,141	7	22	(29)
431 大崎上島町 (30)	17	381	6	38	x	x	245	13,271	245	12,982	11	289	(30)
462 世羅町 (31)	187	14,077	172	11,544	x	x	50	12,133	48	12,035	7	98	(31)
545 神石高原町 (32)	211	x	169	x	x	x	120	x	113	2,139	9	x	(32)

農林業経営体調査

2 農業経営体

(8) 販売目的の作物の類別作付（栽培）経営体数と作付（栽培）面積（続2）

単位：経営体，a

番号 地域 区分	花き類・花木						その他〔稲（飼料用）を含む〕						区分
	作付（栽培） 実経営体数	作付（栽培） 面積	露地		施設		作付（栽培） 実経営体数	作付（栽培） 面積	露地		施設		
			作付（栽培） 経営体数	作付（栽培） 面積	作付（栽培） 経営体数	作付（栽培） 面積			作付（栽培） 経営体数	作付（栽培） 面積	作付（栽培） 経営体数	作付（栽培） 面積	
	経営体	a	経営体	a	経営体	a	経営体	a	経営体	a	経営体	a	
34 広島県 (1)	632	20,282	511	15,583	289	4,699	669	97,700	629	96,873	80	827	(1)
100 広島市 (2)	73	x	66	1,374	22	x	32	524	28	464	10	60	(2)
101 中区 (3)	-	-	-	-	-	-	-	-	-	-	-	-	(3)
102 東区 (4)	5	85	5	85	-	-	1	x	-	-	1	x	(4)
103 南区 (5)	-	-	-	-	-	-	-	-	-	-	-	-	(5)
104 西区 (6)	9	x	8	627	2	x	4	x	3	54	2	x	(6)
105 安佐南区 (7)	16	96	15	66	4	30	9	219	9	214	3	5	(7)
106 安佐北区 (8)	19	182	17	150	4	32	12	x	12	171	1	x	(8)
107 安芸区 (9)	6	x	6	27	3	x	-	-	-	-	-	-	(9)
108 佐伯区 (10)	18	x	15	419	9	x	6	40	4	25	3	15	(10)
202 呉市 (11)	18	351	16	274	8	77	4	15	4	15	-	-	(11)
203 竹原市 (12)	9	x	7	x	5	66	4	x	4	x	-	-	(12)
204 三原市 (13)	29	x	24	x	16	346	36	x	36	15,164	1	x	(13)
205 尾道市 (14)	31	653	20	258	19	395	21	2,178	16	2,165	8	13	(14)
207 福山市 (15)	35	x	26	636	17	x	26	2,214	22	1,927	7	287	(15)
208 府中市 (16)	14	299	12	x	4	x	15	1,913	12	1,850	4	63	(16)
209 三次市 (17)	66	x	61	1,299	25	x	100	14,904	96	14,863	9	41	(17)
210 庄原市 (18)	71	2,324	65	2,081	26	243	164	22,664	161	22,577	6	87	(18)
211 大竹市 (19)	4	x	3	26	1	x	3	87	2	x	1	x	(19)
212 東広島市 (20)	68	1,287	56	786	34	501	76	11,917	71	11,876	11	41	(20)
213 廿日市市 (21)	26	856	19	667	12	189	7	x	6	239	1	x	(21)
214 安芸高田市 (22)	28	x	25	x	9	74	48	4,371	44	4,272	9	99	(22)
215 江田島市 (23)	45	x	19	x	36	953	2	x	2	x	-	-	(23)
302 府中町 (24)	-	-	-	-	-	-	-	-	-	-	-	-	(24)
304 海田町 (25)	2	x	2	x	-	-	-	-	-	-	-	-	(25)
307 熊野町 (26)	2	x	2	x	1	x	-	-	-	-	-	-	(26)
309 坂町 (27)	-	-	-	-	-	-	-	-	-	-	-	-	(27)
368 安芸太田町 (28)	5	58	4	x	2	x	5	x	4	35	1	x	(28)
369 北広島町 (29)	41	910	27	576	24	334	50	9,149	47	9,094	7	55	(29)
431 大崎上島町 (30)	-	-	-	-	-	-	2	x	2	x	-	-	(30)
462 世羅町 (31)	29	4,900	25	4,245	15	655	29	5,893	28	5,873	3	20	(31)
545 神石高原町 (32)	36	1,109	32	869	13	240	45	x	44	6,329	2	x	(32)

農林業経営体調査

2 農業経営体

(9) 販売目的の稲・麦・雑穀の作物別作付経営体数と作付面積

単位：経営体，a

番号	地域	区分	水稻（食用）		陸稲（食用）		稲（飼料用）		小麦		二条大麦		六条大麦		裸麦		そば		その他の雑穀		区分
			作付 経営体数	作付面積	作付 経営体数	作付面積	作付 経営体数	作付面積	作付 経営体数	作付面積	作付 経営体数	作付面積	作付 経営体数	作付面積	作付 経営体数	作付面積	作付 経営体数	作付面積	作付 経営体数	作付面積	
34	広島県	(1)	15,190	1,766,278	-	-	373	81,481	88	14,366	3	52	25	7,640	34	6,578	398	23,849	62	2,715	(1)
100	広島市	(2)	664	31,669	-	-	-	-	1	x	-	-	-	-	-	-	5	115	2	x	(2)
101	中区	(3)	4	254	-	-	-	-	-	-	-	-	-	-	-	-	-	-	-	-	(3)
102	東区	(4)	17	1,360	-	-	-	-	-	-	-	-	-	-	-	-	1	x	-	-	(4)
103	南区	(5)	4	260	-	-	-	-	-	-	-	-	-	-	-	-	-	-	-	-	(5)
104	西区	(6)	16	524	-	-	-	-	-	-	-	-	-	-	-	-	-	-	-	-	(6)
105	安佐南区	(7)	128	7,485	-	-	-	-	1	x	-	-	-	-	-	-	2	x	1	x	(7)
106	安佐北区	(8)	273	12,614	-	-	-	-	-	-	-	-	-	-	-	-	1	x	-	-	(8)
107	安芸区	(9)	81	3,272	-	-	-	-	-	-	-	-	-	-	-	-	-	-	1	x	(9)
108	佐伯区	(10)	141	5,900	-	-	-	-	-	-	-	-	-	-	-	-	1	x	-	-	(10)
202	呉市	(11)	187	7,615	-	-	-	-	-	-	-	-	-	-	-	-	-	-	-	-	(11)
203	竹原市	(12)	109	7,337	-	-	1	x	-	-	-	-	-	-	-	-	-	-	-	-	(12)
204	三原市	(13)	1,322	178,644	-	-	28	14,857	10	628	1	x	2	x	5	365	6	272	11	689	(13)
205	尾道市	(14)	238	20,951	-	-	3	1,850	1	x	-	-	1	x	2	x	-	-	1	x	(14)
207	福山市	(15)	715	38,029	-	-	3	660	4	272	-	-	1	x	-	-	-	-	2	x	(15)
208	府中市	(16)	315	27,531	-	-	8	1,738	1	x	-	-	1	x	-	-	6	273	1	x	(16)
209	三次市	(17)	1,951	262,437	-	-	52	10,642	9	974	-	-	4	1,901	9	1,258	11	1,185	3	336	(17)
210	庄原市	(18)	2,561	294,751	-	-	130	17,597	4	723	-	-	2	x	-	-	189	9,640	18	420	(18)
211	大竹市	(19)	41	2,712	-	-	1	x	-	-	-	-	-	-	-	-	-	-	-	-	(19)
212	東広島市	(20)	2,508	269,631	-	-	41	11,233	17	3,781	-	-	1	x	-	-	44	2,859	6	86	(20)
213	廿日市市	(21)	269	17,726	-	-	-	-	4	42	2	x	1	x	-	-	-	-	4	29	(21)
214	安芸高田市	(22)	1,374	182,373	-	-	18	3,644	9	1,265	-	-	1	x	11	3,332	32	3,301	7	124	(22)
215	江田島市	(23)	6	123	-	-	-	-	-	-	-	-	-	-	-	-	-	-	-	-	(23)
302	府中町	(24)	5	192	-	-	-	-	-	-	-	-	-	-	-	-	-	-	-	-	(24)
304	海田町	(25)	8	199	-	-	-	-	-	-	-	-	-	-	-	-	-	-	-	-	(25)
307	熊野町	(26)	86	3,423	-	-	-	-	1	x	-	-	-	-	-	-	-	-	-	-	(26)
309	坂町	(27)	-	-	-	-	-	-	-	-	-	-	-	-	-	-	-	-	-	-	(27)
368	安芸太田町	(28)	128	10,223	-	-	-	-	2	x	-	-	-	-	1	x	1	x	-	-	(28)
369	北広島町	(29)	1,058	192,474	-	-	34	8,238	19	6,046	-	-	-	-	-	-	97	4,917	1	x	(29)
431	大崎上島町	(30)	22	977	-	-	-	-	-	-	-	-	-	-	-	-	-	-	-	-	(30)
462	世羅町	(31)	1,015	164,795	-	-	21	5,708	3	170	-	-	10	2,615	5	1,578	3	x	2	x	(31)
545	神石高原町	(32)	608	52,466	-	-	33	5,234	3	261	-	-	1	x	1	x	4	951	4	38	(32)

農林業経営体調査

2 農業経営体

(10) 販売目的のいも類・豆類の作物別作付経営体数と作付面積

単位：経営体, a

番号 地域 区分	ばれいしょ		かんしょ		大豆		小豆		その他の豆類		区分
	作付 経営体数	作付面積	作付 経営体数	作付面積	作付 経営体数	作付面積	作付 経営体数	作付面積	作付 経営体数	作付面積	
	経営体 a	経営体 a	経営体 a	経営体 a	経営体 a	経営体 a	経営体 a	経営体 a	経営体 a	経営体 a	
34 広島県 (1)	632	6,832	258	1,572	630	31,261	167	1,527	207	1,352	(1)
100 広島市 (2)	53	115	20	106	15	94	6	13	30	250	(2)
101 中区 (3)	-	-	-	-	-	-	-	-	-	-	(3)
102 東区 (4)	3	x	-	-	1	x	1	x	1	x	(4)
103 南区 (5)	1	x	1	x	-	-	-	-	-	-	(5)
104 西区 (6)	3	16	3	x	1	x	-	-	-	-	(6)
105 安佐南区 (7)	10	17	6	23	3	8	1	x	19	225	(7)
106 安佐北区 (8)	19	48	5	5	6	24	3	10	5	12	(8)
107 安芸区 (9)	8	13	-	-	1	x	-	-	3	7	(9)
108 佐伯区 (10)	9	14	5	16	3	25	1	x	2	x	(10)
202 呉市 (11)	15	35	6	18	6	48	1	x	6	23	(11)
203 竹原市 (12)	17	309	4	7	6	130	2	x	3	6	(12)
204 三原市 (13)	35	1,002	14	33	82	4,952	7	18	12	115	(13)
205 尾道市 (14)	39	255	9	45	20	293	3	3	21	279	(14)
207 福山市 (15)	35	104	22	88	39	211	6	23	19	72	(15)
208 府中市 (16)	9	37	7	56	10	265	4	17	2	x	(16)
209 三次市 (17)	72	283	36	237	99	7,644	18	118	18	76	(17)
210 庄原市 (18)	56	284	41	215	77	3,452	34	121	16	101	(18)
211 大竹市 (19)	4	4	2	x	1	x	-	-	2	x	(19)
212 東広島市 (20)	121	3,735	21	181	78	4,761	10	22	20	155	(20)
213 廿日市市 (21)	13	147	5	48	5	52	1	x	4	21	(21)
214 安芸高田市 (22)	58	183	25	72	28	1,338	15	35	12	75	(22)
215 江田島市 (23)	5	13	3	156	1	x	-	-	5	23	(23)
302 府中町 (24)	-	-	-	-	-	-	-	-	-	-	(24)
304 海田町 (25)	-	-	-	-	-	-	-	-	1	x	(25)
307 熊野町 (26)	4	11	1	x	18	96	-	-	2	x	(26)
309 坂町 (27)	-	-	-	-	-	-	-	-	-	-	(27)
368 安芸太田町 (28)	2	x	4	24	1	x	2	x	1	x	(28)
369 北広島町 (29)	30	58	20	200	39	1,798	16	40	10	27	(29)
431 大崎上島町 (30)	1	x	-	-	-	-	-	-	-	-	(30)
462 世羅町 (31)	26	127	7	19	53	5,546	8	813	9	14	(31)
545 神石高原町 (32)	37	127	11	55	52	577	34	259	14	69	(32)

農林業経営体調査

2 農業経営体

(11) 販売目的の工芸農作物の作物別作付（栽培）経営体数と作付（栽培）面積

単位：経営体, a

番号 地域 区分	さとうきび		なたね		茶		てんさい（ビート）		こんにゃくいも		その他の工芸農作物		区分
	栽培 経営体数	栽培面積	作付 経営体数	作付面積	栽培 経営体数	栽培面積	作付 経営体数	作付面積	栽培 経営体数	栽培面積	作付（栽培） 経営体数	作付（栽培） 面積	
	経営体	a	経営体	a	経営体	a	経営体	a	経営体	a	経営体	a	
34 広島県 (1)	-	-	-	-	58	505	-	-	101	3,413	232	5,291	(1)
100 広島市 (2)	-	-	-	-	-	-	-	-	5	19	17	365	(2)
101 中区 (3)	-	-	-	-	-	-	-	-	-	-	-	-	(3)
102 東区 (4)	-	-	-	-	-	-	-	-	-	-	1	x	(4)
103 南区 (5)	-	-	-	-	-	-	-	-	-	-	1	x	(5)
104 西区 (6)	-	-	-	-	-	-	-	-	-	-	-	-	(6)
105 安佐南区 (7)	-	-	-	-	-	-	-	-	-	-	5	70	(7)
106 安佐北区 (8)	-	-	-	-	-	-	-	-	-	-	4	93	(8)
107 安芸区 (9)	-	-	-	-	-	-	-	-	1	x	2	x	(9)
108 佐伯区 (10)	-	-	-	-	-	-	-	-	4	x	4	133	(10)
202 呉市 (11)	-	-	-	-	-	-	-	-	1	x	1	x	(11)
203 竹原市 (12)	-	-	-	-	-	-	-	-	-	-	2	x	(12)
204 三原市 (13)	-	-	-	-	1	x	-	-	1	x	9	174	(13)
205 尾道市 (14)	-	-	-	-	5	70	-	-	-	-	5	88	(14)
207 福山市 (15)	-	-	-	-	-	-	-	-	1	x	12	154	(15)
208 府中市 (16)	-	-	-	-	2	x	-	-	8	470	8	113	(16)
209 三次市 (17)	-	-	-	-	4	13	-	-	9	38	35	401	(17)
210 庄原市 (18)	-	-	-	-	3	7	-	-	11	48	35	700	(18)
211 大竹市 (19)	-	-	-	-	-	-	-	-	1	x	-	-	(19)
212 東広島市 (20)	-	-	-	-	3	39	-	-	2	x	31	403	(20)
213 廿日市市 (21)	-	-	-	-	-	-	-	-	2	x	4	47	(21)
214 安芸高田市 (22)	-	-	-	-	27	112	-	-	3	12	23	311	(22)
215 江田島市 (23)	-	-	-	-	-	-	-	-	-	-	5	1,274	(23)
302 府中町 (24)	-	-	-	-	-	-	-	-	-	-	-	-	(24)
304 海田町 (25)	-	-	-	-	-	-	-	-	-	-	-	-	(25)
307 熊野町 (26)	-	-	-	-	-	-	-	-	-	-	-	-	(26)
309 坂町 (27)	-	-	-	-	-	-	-	-	-	-	-	-	(27)
368 安芸太田町 (28)	-	-	-	-	-	-	-	-	2	x	2	x	(28)
369 北広島町 (29)	-	-	-	-	2	x	-	-	8	13	17	341	(29)
431 大崎上島町 (30)	-	-	-	-	-	-	-	-	-	-	1	x	(30)
462 世羅町 (31)	-	-	-	-	2	x	-	-	4	8	10	240	(31)
545 神石高原町 (32)	-	-	-	-	9	24	-	-	43	2,757	15	426	(32)

農林業経営体調査

2 農業経営体

(12) 販売目的の野菜類の作物別作付（栽培）経営体数と作付（栽培）面積

単位：経営体，a

番号 地域 区分	だいこん		にんじん		さといも		やまのいも (ながいもなど)		はくさい		キャベツ		区分
	作付 経営体数	作付面積	作付 経営体数	作付面積	作付 経営体数	作付面積	作付 経営体数	作付面積	作付 経営体数	作付面積	作付 経営体数	作付面積	
	経営体 a	経営体 a	経営体 a	経営体 a	経営体 a	経営体 a	経営体 a	経営体 a	経営体 a	経営体 a	経営体 a	経営体 a	
34 広島県 (1)	1,147	9,346	452	2,800	634	2,426	86	365	1,189	5,125	866	19,812	(1)
100 広島市 (2)	137	512	57	x	84	x	x	x	129	557	69	2,446	(2)
101 中区 (3)	-	-	-	-	-	-	x	x	-	-	1	x	(3)
102 東区 (4)	6	x	4	x	3	3	x	x	3	x	2	x	(4)
103 南区 (5)	1	x	1	x	2	x	x	x	1	x	-	-	(5)
104 西区 (6)	6	x	4	13	2	x	x	x	3	8	2	x	(6)
105 安佐南区 (7)	51	x	18	x	14	44	x	x	39	x	18	x	(7)
106 安佐北区 (8)	44	x	19	38	32	90	x	x	48	322	26	305	(8)
107 安芸区 (9)	13	x	5	10	10	36	x	x	17	x	10	31	(9)
108 佐伯区 (10)	16	x	6	27	21	x	x	x	18	x	10	x	(10)
202 呉市 (11)	33	x	7	39	18	79	x	x	19	44	25	326	(11)
203 竹原市 (12)	9	19	8	21	10	32	x	x	12	26	6	112	(12)
204 三原市 (13)	58	x	29	169	45	x	x	x	62	x	54	619	(13)
205 尾道市 (14)	56	154	26	111	32	114	x	x	53	x	76	x	(14)
207 福山市 (15)	67	213	35	x	61	x	x	x	70	x	60	x	(15)
208 府中市 (16)	22	123	8	41	10	42	x	x	36	572	22	782	(16)
209 三次市 (17)	149	304	59	122	60	175	x	x	162	x	103	x	(17)
210 庄原市 (18)	137	3,642	38	x	56	x	x	x	125	595	83	7,733	(18)
211 大竹市 (19)	6	9	1	x	5	6	x	x	5	6	4	4	(19)
212 東広島市 (20)	136	590	66	x	81	341	x	x	153	x	118	647	(20)
213 廿日市市 (21)	38	x	17	168	25	137	x	x	42	90	28	x	(21)
214 安芸高田市 (22)	68	x	30	x	48	149	x	x	71	x	52	544	(22)
215 江田島市 (23)	13	31	5	5	4	x	x	x	14	65	17	81	(23)
302 府中町 (24)	-	-	-	-	-	-	x	x	1	x	1	x	(24)
304 海田町 (25)	1	x	-	-	2	x	x	x	1	x	1	x	(25)
307 熊野町 (26)	8	x	2	x	4	23	x	x	3	12	2	x	(26)
309 坂町 (27)	-	-	-	-	-	-	x	x	-	-	-	-	(27)
368 安芸太田町 (28)	9	x	1	x	5	10	x	x	12	x	3	53	(28)
369 北広島町 (29)	68	1,021	23	x	33	x	x	x	68	150	69	x	(29)
431 大崎上島町 (30)	2	x	-	-	-	-	x	x	1	x	-	-	(30)
462 世羅町 (31)	58	926	18	x	27	105	x	x	66	x	40	2,405	(31)
545 神石高原町 (32)	72	233	22	127	24	84	x	x	84	265	33	x	(32)

農林業経営体調査

2 農業経営体

(12) 販売目的の野菜類の作物別作付（栽培）経営体数と作付（栽培）面積（続1）

単位：経営体，a

番号 地域 区分	ほうれんそう		レタス		ね ぎ		たまねぎ		ブロッコリー		きゅうり		区分
	作付 経営体数	作付面積	作付 経営体数	作付面積	作付 経営体数	作付面積	作付 経営体数	作付面積	作付 経営体数	作付面積	作付 経営体数	作付面積	
	経営体 a	経営体 a	経営体 a	経営体 a	経営体 a	経営体 a	経営体 a	経営体 a	経営体 a	経営体 a	経営体 a	経営体 a	
34 広島県 (1)	877	14,048	269	3,429	841	18,244	1,144	4,673	460	2,252	844	3,011	(1)
100 広島市 (2)	211	4,202	38	291	78	1,592	137	345	66	121	123	450	(2)
101 中区 (3)	-	-	1	x	1	x	-	-	-	-	-	-	(3)
102 東区 (4)	8	322	3	x	2	x	4	x	3	x	5	x	(4)
103 南区 (5)	1	x	1	x	1	x	1	x	1	x	1	x	(5)
104 西区 (6)	6	289	1	x	6	97	5	15	3	13	3	8	(6)
105 安佐南区 (7)	123	2,087	17	152	19	x	45	132	21	x	47	255	(7)
106 安佐北区 (8)	51	1,425	10	x	29	1,265	45	116	19	x	37	105	(8)
107 安芸区 (9)	12	52	3	x	12	69	21	45	13	17	15	x	(9)
108 佐伯区 (10)	10	x	2	x	8	x	16	32	6	x	15	42	(10)
202 呉市 (11)	15	x	2	x	30	2,365	23	88	13	169	17	109	(11)
203 竹原市 (12)	12	44	3	x	9	137	14	41	8	28	9	x	(12)
204 三原市 (13)	44	325	21	114	59	730	58	x	35	x	42	208	(13)
205 尾道市 (14)	52	297	10	47	56	928	88	x	48	244	46	202	(14)
207 福山市 (15)	73	1,386	15	x	50	x	83	273	52	x	52	164	(15)
208 府中市 (16)	17	119	3	14	7	x	23	125	9	66	15	x	(16)
209 三次市 (17)	64	464	26	39	79	534	155	x	31	x	97	183	(17)
210 庄原市 (18)	97	3,089	20	61	54	1,021	92	304	25	87	76	183	(18)
211 大竹市 (19)	2	x	1	x	4	6	7	9	1	x	3	3	(19)
212 東広島市 (20)	73	516	45	236	155	3,091	126	x	67	291	102	335	(20)
213 廿日市市 (21)	29	732	11	x	20	x	37	168	16	x	26	51	(21)
214 安芸高田市 (22)	33	131	20	789	121	6,062	72	x	37	x	36	67	(22)
215 江田島市 (23)	9	31	3	6	5	24	12	43	4	10	25	360	(23)
302 府中町 (24)	-	-	-	-	-	-	1	x	-	-	-	-	(24)
304 海田町 (25)	-	-	1	x	1	x	1	x	1	x	1	x	(25)
307 熊野町 (26)	6	x	1	x	7	43	9	22	4	8	5	x	(26)
309 坂町 (27)	-	-	-	-	-	-	-	-	-	-	-	-	(27)
368 安芸太田町 (28)	4	x	3	8	1	x	7	29	-	-	7	15	(28)
369 北広島町 (29)	61	1,812	20	144	52	x	80	265	20	133	78	317	(29)
431 大崎上島町 (30)	-	-	-	-	1	x	-	-	-	-	5	x	(30)
462 世羅町 (31)	33	275	14	x	28	474	54	333	18	x	34	80	(31)
545 神石高原町 (32)	42	316	12	x	24	x	65	200	5	x	45	99	(32)

農林業経営体調査

2 農業経営体

(12) 販売目的の野菜類の作物別作付（栽培）経営体数と作付（栽培）面積（続2）

単位：経営体，a

番号 地域 区分	なす		トマト		ピーマン		いちご		メロン		すいか		その他の野菜		区分
	作付 経営体数	作付面積	作付 経営体数	作付面積	作付 経営体数	作付面積	作付 経営体数	作付面積	作付 経営体数	作付面積	作付 経営体数	作付面積	作付 経営体数	作付面積	
	経営体	a	経営体	a	経営体	a	経営体	a	経営体	a	経営体	a	経営体	a	
34 広島県 (1)	894	2,921	926	7,791	546	1,636	97	1,262	62	289	198	1,681	2,071	51,979	(1)
100 広島市 (2)	120	405	105	465	53	105	9	53	2	x	12	x	290	11,428	(2)
101 中区 (3)	-	-	-	-	-	-	-	-	-	-	-	-	1	x	(3)
102 東区 (4)	2	x	5	x	2	x	-	-	-	-	1	x	8	805	(4)
103 南区 (5)	1	x	1	x	1	x	-	-	-	-	-	-	5	x	(5)
104 西区 (6)	1	x	1	x	1	x	-	-	-	-	-	-	9	393	(6)
105 安佐南区 (7)	40	151	48	335	14	x	5	x	2	x	5	9	146	4,324	(7)
106 安佐北区 (8)	44	x	26	46	23	68	4	x	-	-	4	x	75	4,206	(8)
107 安芸区 (9)	19	62	12	30	9	x	-	-	-	-	1	x	15	x	(9)
108 佐伯区 (10)	13	x	12	42	3	x	-	-	-	-	1	x	31	901	(10)
202 呉市 (11)	13	21	27	632	7	x	5	x	-	-	4	15	39	686	(11)
203 竹原市 (12)	7	x	10	x	7	14	3	x	2	x	4	x	23	x	(12)
204 三原市 (13)	48	221	46	280	34	115	6	131	6	41	14	43	138	3,730	(13)
205 尾道市 (14)	44	96	66	497	36	235	16	x	9	x	54	1,286	197	3,727	(14)
207 福山市 (15)	66	x	61	332	32	56	8	51	9	36	15	x	116	3,140	(15)
208 府中市 (16)	11	18	11	x	8	19	2	x	-	-	4	13	52	871	(16)
209 三次市 (17)	108	231	77	128	62	x	6	164	11	19	18	x	239	3,419	(17)
210 庄原市 (18)	91	244	95	770	62	270	8	x	4	x	14	x	173	2,114	(18)
211 大竹市 (19)	4	4	3	x	1	x	-	-	-	-	-	-	10	44	(19)
212 東広島市 (20)	133	x	98	508	88	289	5	x	4	9	23	x	248	8,325	(20)
213 廿日市市 (21)	31	105	32	150	15	x	12	x	1	x	1	x	51	734	(21)
214 安芸高田市 (22)	53	203	30	88	29	67	2	x	4	x	9	11	129	2,496	(22)
215 江田島市 (23)	7	15	12	211	2	x	2	x	-	-	-	-	20	137	(23)
302 府中町 (24)	-	-	-	-	-	-	-	-	-	-	-	-	2	x	(24)
304 海田町 (25)	1	x	-	-	1	x	-	-	-	-	-	-	2	x	(25)
307 熊野町 (26)	9	18	7	x	3	7	2	x	-	-	2	x	12	87	(26)
309 坂町 (27)	-	-	-	-	-	-	-	-	-	-	-	-	-	-	(27)
368 安芸太田町 (28)	7	10	5	x	1	x	1	x	-	-	1	x	22	x	(28)
369 北広島町 (29)	45	138	108	1,251	38	98	7	52	5	21	4	x	115	2,385	(29)
431 大崎上島町 (30)	1	x	12	x	-	-	1	x	-	-	-	-	2	x	(30)
462 世羅町 (31)	46	x	37	983	31	66	1	x	2	x	6	x	105	6,132	(31)
545 神石高原町 (32)	49	139	84	1,141	36	102	1	x	3	x	13	x	86	1,206	(32)

農林業経営体調査

2 農業経営体

(13) 販売目的の果樹類の栽培経営体数と栽培面積

単位：経営体，a

番号 地域 区分	温州みかん		その他のかんきつ		りんご		ぶどう		日本なし		西洋なし		もも		おうとう		区分
	栽培 経営体数	栽培面積	栽培 経営体数	栽培面積	栽培 経営体数	栽培面積	栽培 経営体数	栽培面積	栽培 経営体数	栽培面積	栽培 経営体数	栽培面積	栽培 経営体数	栽培面積	栽培 経営体数	栽培面積	
	経営体	a	経営体	a	経営体	a	経営体	a	経営体	a	経営体	a	経営体	a	経営体	a	
34 広島県 (1)	1,779	56,897	1,703	74,011	72	7,015	509	19,532	63	11,727	6	60	115	2,968	6	63	(1)
100 広島市 (2)	3	x	11	x	x	x	12	170	x	x	-	-	1	x	x	x	(2)
101 中区 (3)	-	-	-	-	x	x	1	x	x	x	-	-	-	-	x	x	(3)
102 東区 (4)	-	-	-	-	x	x	1	x	x	x	-	-	-	-	x	x	(4)
103 南区 (5)	-	-	-	-	x	x	-	-	x	x	-	-	-	-	x	x	(5)
104 西区 (6)	1	x	2	x	x	x	-	-	x	x	-	-	-	-	x	x	(6)
105 安佐南区 (7)	-	-	2	x	x	x	5	103	x	x	-	-	-	-	x	x	(7)
106 安佐北区 (8)	-	-	5	x	x	x	2	x	x	x	-	-	1	x	x	x	(8)
107 安芸区 (9)	2	x	2	x	x	x	1	x	x	x	-	-	-	-	x	x	(9)
108 佐伯区 (10)	-	-	-	-	x	x	2	x	x	x	-	-	-	-	x	x	(10)
202 呉市 (11)	535	x	490	x	x	x	2	x	x	x	-	-	-	-	x	x	(11)
203 竹原市 (12)	10	387	7	397	x	x	25	1,226	x	x	-	-	-	-	x	x	(12)
204 三原市 (13)	114	3,329	70	1,879	x	x	19	x	x	x	-	-	14	1,296	x	x	(13)
205 尾道市 (14)	766	24,820	843	47,262	x	x	40	1,050	x	x	-	-	50	x	x	x	(14)
207 福山市 (15)	16	243	9	x	x	x	113	4,724	x	x	-	-	19	x	x	x	(15)
208 府中市 (16)	-	-	-	-	x	x	1	x	x	x	-	-	-	-	x	x	(16)
209 三次市 (17)	-	-	-	-	x	x	60	7,084	x	x	1	x	7	x	x	x	(17)
210 庄原市 (18)	-	-	-	-	x	x	25	199	x	x	1	x	5	33	x	x	(18)
211 大竹市 (19)	1	x	1	x	x	x	-	-	x	x	-	-	1	x	x	x	(19)
212 東広島市 (20)	52	2,326	43	1,079	x	x	31	386	x	x	-	-	4	14	x	x	(20)
213 廿日市市 (21)	3	60	3	41	x	x	2	x	x	x	-	-	2	x	x	x	(21)
214 安芸高田市 (22)	-	-	3	45	x	x	17	381	x	x	1	x	5	32	x	x	(22)
215 江田島市 (23)	67	1,495	53	x	x	x	3	x	x	x	-	-	-	-	x	x	(23)
302 府中町 (24)	-	-	-	-	x	x	-	-	x	x	-	-	-	-	x	x	(24)
304 海田町 (25)	-	-	-	-	x	x	-	-	x	x	-	-	-	-	x	x	(25)
307 熊野町 (26)	-	-	-	-	x	x	1	x	x	x	-	-	1	x	x	x	(26)
309 坂町 (27)	-	-	-	-	x	x	-	-	x	x	-	-	-	-	x	x	(27)
368 安芸太田町 (28)	-	-	-	-	x	x	-	-	x	x	-	-	-	-	x	x	(28)
369 北広島町 (29)	-	-	-	-	x	x	18	386	x	x	1	x	1	x	x	x	(29)
431 大崎上島町 (30)	212	x	168	5,641	x	x	1	x	x	x	-	-	-	-	x	x	(30)
462 世羅町 (31)	-	-	1	x	x	x	36	1,637	x	x	1	x	5	77	x	x	(31)
545 神石高原町 (32)	-	-	1	x	x	x	103	1,499	x	x	1	x	-	-	x	x	(32)

農林業経営体調査

2 農業経営体

(13) 販売目的の果樹類の栽培経営体数と栽培面積 (続1)

単位：経営体, a

番号 地域 区分	びわ		かき		くり		うめ		すもも		キウイフルーツ		パイナップル		その他の果樹		区分
	栽培 経営体数	栽培面積	栽培 経営体数	栽培面積	栽培 経営体数	栽培面積	栽培 経営体数	栽培面積	栽培 経営体数	栽培面積	栽培 経営体数	栽培面積	栽培 経営体数	栽培面積	栽培 経営体数	栽培面積	
	経営体	a	経営体	a	経営体	a	経営体	a	経営体	a	経営体	a	経営体	a	経営体	a	
34 広島県 (1)	33	255	198	3,242	92	1,931	96	1,088	31	430	72	638	-	-	433	7,249	(1)
100 広島市 (2)	7	17	16	76	x	x	x	x	2	x	5	20	-	-	33	405	(2)
101 中区 (3)	-	-	-	-	x	x	x	x	-	-	-	-	-	-	-	-	(3)
102 東区 (4)	-	-	1	x	x	x	x	x	-	-	-	-	-	-	1	x	(4)
103 南区 (5)	-	-	-	-	x	x	x	x	-	-	1	x	-	-	-	-	(5)
104 西区 (6)	4	14	1	x	x	x	x	x	-	-	-	-	-	-	12	183	(6)
105 安佐南区 (7)	1	x	4	30	x	x	x	x	1	x	-	-	-	-	10	x	(7)
106 安佐北区 (8)	-	-	5	12	x	x	x	x	1	x	1	x	-	-	4	46	(8)
107 安芸区 (9)	1	x	2	x	x	x	x	x	-	-	3	3	-	-	2	x	(9)
108 佐伯区 (10)	1	x	3	23	x	x	x	x	-	-	-	-	-	-	4	x	(10)
202 呉市 (11)	1	x	5	42	x	x	x	x	10	169	6	109	-	-	24	840	(11)
203 竹原市 (12)	1	x	1	x	x	x	x	x	-	-	2	x	-	-	9	262	(12)
204 三原市 (13)	-	-	13	401	x	x	x	x	1	x	5	30	-	-	21	x	(13)
205 尾道市 (14)	1	x	30	204	x	x	x	x	5	27	18	181	-	-	134	x	(14)
207 福山市 (15)	4	5	37	1,100	x	x	x	x	-	-	7	x	-	-	54	857	(15)
208 府中市 (16)	-	-	-	-	x	x	x	x	-	-	2	x	-	-	2	x	(16)
209 三次市 (17)	-	-	15	103	x	x	x	x	3	50	5	x	-	-	27	334	(17)
210 庄原市 (18)	-	-	6	65	x	x	x	x	2	x	2	x	-	-	9	131	(18)
211 大竹市 (19)	-	-	2	x	x	x	x	x	-	-	1	x	-	-	2	x	(19)
212 東広島市 (20)	18	192	31	452	x	x	x	x	3	10	1	x	-	-	19	x	(20)
213 廿日市市 (21)	1	x	4	45	x	x	x	x	1	x	-	-	-	-	3	18	(21)
214 安芸高田市 (22)	-	-	4	46	x	x	x	x	-	-	2	x	-	-	15	x	(22)
215 江田島市 (23)	-	-	1	x	x	x	x	x	-	-	1	x	-	-	9	127	(23)
302 府中町 (24)	-	-	-	-	x	x	x	x	-	-	-	-	-	-	-	-	(24)
304 海田町 (25)	-	-	-	-	x	x	x	x	-	-	-	-	-	-	-	-	(25)
307 熊野町 (26)	-	-	-	-	x	x	x	x	-	-	-	-	-	-	4	36	(26)
309 坂町 (27)	-	-	-	-	x	x	x	x	-	-	-	-	-	-	-	-	(27)
368 安芸太田町 (28)	-	-	19	552	x	x	x	x	-	-	-	-	-	-	1	x	(28)
369 北広島町 (29)	-	-	4	51	x	x	x	x	-	-	2	x	-	-	6	48	(29)
431 大崎上島町 (30)	-	-	6	52	x	x	x	x	-	-	9	62	-	-	37	x	(30)
462 世羅町 (31)	-	-	4	25	x	x	x	x	4	82	1	x	-	-	10	x	(31)
545 神石高原町 (32)	-	-	-	-	x	x	x	x	-	-	3	102	-	-	14	x	(32)

農林業経営体調査

2 農業経営体

(14) 販売目的の花き類・花木の

作付（栽培）経営体数と作付（栽培）面積

単位：経営体、a

番号 地域 区分	花き類		花木		区分
	作付 (栽培) 実経営体 数	作付 (栽培) 面積	栽培 経営体数	栽培面積	
34 広島県 (1)	584	17,269	97	3,012	(1)
100 広島市 (2)	59	671	28	x	(2)
101 中区 (3)	-	-	-	-	(3)
102 東区 (4)	3	24	3	61	(4)
103 南区 (5)	-	-	-	-	(5)
104 西区 (6)	8	x	4	390	(6)
105 安佐南区 (7)	15	78	3	18	(7)
106 安佐北区 (8)	17	87	6	95	(8)
107 安芸区 (9)	3	x	3	23	(9)
108 佐伯区 (10)	13	223	9	x	(10)
202 呉市 (11)	18	340	3	11	(11)
203 竹原市 (12)	9	195	1	x	(12)
204 三原市 (13)	28	1,193	1	x	(13)
205 尾道市 (14)	30	625	4	28	(14)
207 福山市 (15)	32	797	8	x	(15)
208 府中市 (16)	13	293	2	x	(16)
209 三次市 (17)	61	1,011	10	x	(17)
210 庄原市 (18)	69	2,295	5	29	(18)
211 大竹市 (19)	4	x	-	-	(19)
212 東広島市 (20)	60	1,105	9	182	(20)
213 廿日市市 (21)	21	410	6	446	(21)
214 安芸高田市 (22)	27	196	2	x	(22)
215 江田島市 (23)	45	1,807	2	x	(23)
302 府中町 (24)	-	-	-	-	(24)
304 海田町 (25)	2	x	-	-	(25)
307 熊野町 (26)	2	x	-	-	(26)
309 坂町 (27)	-	-	-	-	(27)
368 安芸太田町 (28)	2	x	3	x	(28)
369 北広島町 (29)	40	792	4	118	(29)
431 大崎上島町 (30)	-	-	-	-	(30)
462 世羅町 (31)	27	4,584	3	316	(31)
545 神石高原町 (32)	35	894	6	215	(32)

農林業経営体調査

2 農業経営体

(15) 販売目的の花き類の

品目別作付（栽培）経営体数

単位：経営体

番号 地域 区分	花き類の 作付(栽培) 実経営 体数	切り花類	球根類	鉢ものの類	花壇用 苗もの類	区分
34 広島県 (1)	584	511	35	48	67	(1)
100 広島市 (2)	59	53	8	6	6	(2)
101 中区 (3)	-	-	-	-	-	(3)
102 東区 (4)	3	3	-	-	-	(4)
103 南区 (5)	-	-	-	-	-	(5)
104 西区 (6)	8	5	-	2	2	(6)
105 安佐南区 (7)	15	14	4	-	1	(7)
106 安佐北区 (8)	17	16	2	1	1	(8)
107 安芸区 (9)	3	3	-	-	-	(9)
108 佐伯区 (10)	13	12	2	3	2	(10)
202 呉市 (11)	18	17	1	2	-	(11)
203 竹原市 (12)	9	9	3	-	-	(12)
204 三原市 (13)	28	25	2	1	5	(13)
205 尾道市 (14)	30	24	3	3	6	(14)
207 福山市 (15)	32	25	3	5	4	(15)
208 府中市 (16)	13	11	-	1	2	(16)
209 三次市 (17)	61	58	2	1	2	(17)
210 庄原市 (18)	69	67	3	4	3	(18)
211 大竹市 (19)	4	4	-	-	-	(19)
212 東広島市 (20)	60	51	2	5	9	(20)
213 廿日市市 (21)	21	15	-	7	3	(21)
214 安芸高田市 (22)	27	25	2	1	1	(22)
215 江田島市 (23)	45	40	-	5	4	(23)
302 府中町 (24)	-	-	-	-	-	(24)
304 海田町 (25)	2	2	-	-	-	(25)
307 熊野町 (26)	2	2	-	-	-	(26)
309 坂町 (27)	-	-	-	-	-	(27)
368 安芸太田町 (28)	2	1	-	-	1	(28)
369 北広島町 (29)	40	28	1	3	12	(29)
431 大崎上島町 (30)	-	-	-	-	-	(30)
462 世羅町 (31)	27	21	4	3	7	(31)
545 神石高原町 (32)	35	33	1	1	2	(32)

農林業経営体調査

2 農業経営体

(16) 販売目的のその他の作物の

作付（栽培）経営体数と作付（栽培）面積

単位：経営体、a

番号 地域 区分	その他の作物〔稲（飼料用）を除く〕					区分
	作付 (栽培) 実経営体 数	露地		施設		
		作付 (栽培) 経営体数	作付 (栽培) 面積	作付 (栽培) 経営体数	作付 (栽培) 面積	
34 広島県 (1)	318	274	15,392	80	827	(1)
100 広島市 (2)	32	28	464	10	60	(2)
101 中区 (3)	-	-	-	-	-	(3)
102 東区 (4)	1	-	-	1	x	(4)
103 南区 (5)	-	-	-	-	-	(5)
104 西区 (6)	4	3	54	2	x	(6)
105 安佐南区 (7)	9	9	214	3	5	(7)
106 安佐北区 (8)	12	12	171	1	x	(8)
107 安芸区 (9)	-	-	-	-	-	(9)
108 佐伯区 (10)	6	4	25	3	15	(10)
202 呉市 (11)	4	4	15	-	-	(11)
203 竹原市 (12)	3	3	15	-	-	(12)
204 三原市 (13)	9	9	307	1	x	(13)
205 尾道市 (14)	18	13	315	8	13	(14)
207 福山市 (15)	23	19	1,267	7	287	(15)
208 府中市 (16)	7	4	112	4	63	(16)
209 三次市 (17)	50	45	4,221	9	41	(17)
210 庄原市 (18)	46	43	4,980	6	87	(18)
211 大竹市 (19)	2	1	x	1	x	(19)
212 東広島市 (20)	36	31	643	11	41	(20)
213 廿日市市 (21)	7	6	239	1	x	(21)
214 安芸高田市 (22)	31	27	628	9	99	(22)
215 江田島市 (23)	2	2	x	-	-	(23)
302 府中町 (24)	-	-	-	-	-	(24)
304 海田町 (25)	-	-	-	-	-	(25)
307 熊野町 (26)	-	-	-	-	-	(26)
309 坂町 (27)	-	-	-	-	-	(27)
368 安芸太田町 (28)	5	4	35	1	x	(28)
369 北広島町 (29)	19	14	856	7	55	(29)
431 大崎上島町 (30)	2	2	x	-	-	(30)
462 世羅町 (31)	9	7	165	3	20	(31)
545 神石高原町 (32)	13	12	1,095	2	x	(32)

農林業経営体調査

2 農業経営体

(17) 家畜等を販売目的で飼養している経営体数と飼養頭羽数

単位：経営体、頭、羽

番号 地域 区分	乳用牛		肉用牛		豚		採卵鶏		ブロイラー		きのこの栽培を行っている経営体数	その他の農業経営を行っている経営体数	区分
	飼養経営体数	飼養頭数	飼養経営体数	飼養頭数	飼養経営体数	飼養頭数	飼養経営体数	飼養羽数	出荷した経営体数	出荷羽数			
	経営体	頭	経営体	頭	経営体	頭	経営体	羽	経営体	羽	経営体	経営体	
34 広島県 (1)	122	6,275	504	25,099	21	84,683	80	8,381,874	9	3,691,630	191	62	(1)
100 広島市 (2)	8	340	17	x	-	-	4	200,056	-	-	17	3	(2)
101 中区 (3)	-	-	-	-	-	-	-	-	-	-	-	-	(3)
102 東区 (4)	-	-	-	-	-	-	-	-	-	-	1	-	(4)
103 南区 (5)	-	-	-	-	-	-	-	-	-	-	1	-	(5)
104 西区 (6)	-	-	-	-	-	-	-	-	-	-	-	1	(6)
105 安佐南区 (7)	2	x	2	x	-	-	1	x	-	-	4	1	(7)
106 安佐北区 (8)	1	x	7	253	-	-	2	x	-	-	6	-	(8)
107 安芸区 (9)	-	-	-	-	-	-	1	x	-	-	4	-	(9)
108 佐伯区 (10)	5	x	8	x	-	-	-	-	-	-	1	1	(10)
202 呉市 (11)	1	x	1	x	-	-	-	-	-	-	5	1	(11)
203 竹原市 (12)	-	-	2	x	-	-	2	x	-	-	1	1	(12)
204 三原市 (13)	4	131	11	x	3	13,409	7	191,425	2	x	3	1	(13)
205 尾道市 (14)	-	-	4	x	1	x	4	754,877	-	-	3	2	(14)
207 福山市 (15)	5	224	7	9,085	3	2,702	3	41,446	1	x	5	6	(15)
208 府中市 (16)	9	332	9	225	-	-	-	-	1	x	10	1	(16)
209 三次市 (17)	19	700	82	x	3	12,164	10	1,327,201	-	-	16	9	(17)
210 庄原市 (18)	23	1,345	199	2,585	3	x	12	2,775,160	-	-	33	9	(18)
211 大竹市 (19)	-	-	1	x	-	-	1	x	-	-	2	-	(19)
212 東広島市 (20)	9	661	18	887	-	-	8	15,632	2	x	24	6	(20)
213 廿日市市 (21)	3	x	4	x	1	x	-	-	-	-	8	3	(21)
214 安芸高田市 (22)	12	683	36	x	-	-	4	1,200,400	1	x	16	6	(22)
215 江田島市 (23)	-	-	3	36	1	x	1	x	1	x	1	1	(23)
302 府中町 (24)	-	-	-	-	-	-	-	-	-	-	-	-	(24)
304 海田町 (25)	-	-	-	-	-	-	-	-	-	-	1	-	(25)
307 熊野町 (26)	-	-	1	x	-	-	-	-	-	-	1	-	(26)
309 坂町 (27)	-	-	-	-	-	-	-	-	-	-	-	-	(27)
368 安芸太田町 (28)	1	x	1	x	-	-	-	-	-	-	4	-	(28)
369 北広島町 (29)	17	873	35	x	3	x	6	373,450	-	-	7	2	(29)
431 大崎上島町 (30)	-	-	-	-	-	-	-	-	-	-	1	1	(30)
462 世羅町 (31)	6	585	20	x	2	x	14	1,159,707	1	x	9	6	(31)
545 神石高原町 (32)	5	139	53	x	1	x	4	340,950	-	-	24	4	(32)

農林業経営体調査

2 農業経営体

(18) 農作業を受託した経営体の事業部門別経営体数

単位：経営体

番号 地域 区分	実経営体数	耕種部門の作業を受託した経営体数										畜産部門の 作業を受託 した経営体 数	酪農 ヘルパー	区分
		実経営体数	水稻作	麦作	大豆作	野菜作	果樹作	飼料用作物 作	工芸農作物 作	さとうきび 作	その他の 作物作			
34 広島県 (1)	1,606	1,599	1,521	8	7	29	42	22	3	-	14	8	1	(1)
100 広島市 (2)	57	57	52	-	-	4	-	2	-	-	-	-	-	(2)
101 中区 (3)	1	1	1	-	-	-	-	-	-	-	-	-	-	(3)
102 東区 (4)	1	1	1	-	-	-	-	-	-	-	-	-	-	(4)
103 南区 (5)	-	-	-	-	-	-	-	-	-	-	-	-	-	(5)
104 西区 (6)	1	1	1	-	-	-	-	-	-	-	-	-	-	(6)
105 安佐南区 (7)	11	11	8	-	-	2	-	1	-	-	-	-	-	(7)
106 安佐北区 (8)	25	25	24	-	-	1	-	-	-	-	-	-	-	(8)
107 安芸区 (9)	2	2	1	-	-	1	-	-	-	-	-	-	-	(9)
108 佐伯区 (10)	16	16	16	-	-	-	-	1	-	-	-	-	-	(10)
202 呉市 (11)	9	9	4	-	-	1	4	-	-	-	-	-	-	(11)
203 竹原市 (12)	11	11	7	-	-	1	2	-	-	-	1	-	-	(12)
204 三原市 (13)	101	101	97	1	1	2	3	-	-	-	-	-	-	(13)
205 尾道市 (14)	42	42	27	1	1	2	13	-	-	-	-	-	-	(14)
207 福山市 (15)	72	71	70	-	-	1	-	-	-	-	-	1	1	(15)
208 府中市 (16)	23	22	21	-	1	1	-	-	-	-	-	1	-	(16)
209 三次市 (17)	227	226	214	1	2	1	10	5	-	-	2	1	-	(17)
210 庄原市 (18)	299	297	293	-	-	1	1	7	2	-	3	2	-	(18)
211 大竹市 (19)	-	-	-	-	-	-	-	-	-	-	-	-	-	(19)
212 東広島市 (20)	187	187	178	1	-	5	2	2	-	-	3	-	-	(20)
213 廿日市市 (21)	31	31	31	-	-	1	-	-	-	-	-	-	-	(21)
214 安芸高田市 (22)	161	161	160	2	-	3	-	2	-	-	1	1	-	(22)
215 江田島市 (23)	2	2	-	-	-	-	1	-	1	-	-	-	-	(23)
302 府中町 (24)	1	1	1	-	-	-	-	-	-	-	-	-	-	(24)
304 海田町 (25)	3	3	3	-	-	-	-	-	-	-	-	-	-	(25)
307 熊野町 (26)	6	6	6	-	-	-	-	-	-	-	-	-	-	(26)
309 坂町 (27)	-	-	-	-	-	-	-	-	-	-	-	-	-	(27)
368 安芸太田町 (28)	20	20	18	-	-	-	2	-	-	-	-	-	-	(28)
369 北広島町 (29)	155	155	150	-	-	2	-	3	-	-	1	-	-	(29)
431 大崎上島町 (30)	5	5	2	-	-	-	3	-	-	-	-	-	-	(30)
462 世羅町 (31)	118	117	114	2	2	3	-	1	-	-	3	1	-	(31)
545 神石高原町 (32)	76	75	73	-	-	1	1	-	-	-	-	1	-	(32)

農林業経営体調査

2 農業経営体

(19) 農産物販売金額1位の出荷先別経営体数

単位：経営体

番号 地域 区分	農産物の 販売の あった 経営体	農産物販売金額 1位の出荷先別							区分
		農 協	農協以外の 集出荷団体	卸売市場	小売業者	食品製造業・ 外食産業	消費者に 直接販売	その他	
34 広 島 県 (1)	19,374	12,306	1,717	580	953	231	2,870	717	(1)
100 広 島 市 (2)	1,008	393	41	159	43	15	295	62	(2)
101 中 区 (3)	6	1	3	-	-	-	1	1	(3)
102 東 区 (4)	31	12	2	5	3	-	9	-	(4)
103 南 区 (5)	7	3	-	2	1	-	1	-	(5)
104 西 区 (6)	48	23	1	17	1	-	5	1	(6)
105 安 佐 南 区 (7)	293	81	13	97	12	7	73	10	(7)
106 安 佐 北 区 (8)	348	145	11	22	15	4	122	29	(8)
107 安 芸 区 (9)	99	52	2	5	5	1	28	6	(9)
108 佐 伯 区 (10)	176	76	9	11	6	3	56	15	(10)
202 呉 市 (11)	825	572	18	30	44	12	126	23	(11)
203 竹 原 市 (12)	169	79	3	19	13	6	38	11	(12)
204 三 原 市 (13)	1,525	923	142	27	92	15	256	70	(13)
205 尾 道 市 (14)	1,440	934	205	22	57	17	175	30	(14)
207 福 山 市 (15)	974	322	32	40	65	19	389	107	(15)
208 府 中 市 (16)	349	168	43	6	35	7	77	13	(16)
209 三 次 市 (17)	2,086	1,611	203	26	74	23	104	45	(17)
210 庄 原 市 (18)	2,727	2,000	330	41	117	20	163	56	(18)
211 大 竹 市 (19)	50	12	6	-	5	2	23	2	(19)
212 東 広 島 市 (20)	2,734	1,836	110	38	139	27	467	117	(20)
213 廿 日 市 市 (21)	339	102	9	17	21	7	172	11	(21)
214 安 芸 高 田 市 (22)	1,467	1,162	97	11	53	11	108	25	(22)
215 江 田 島 市 (23)	162	82	8	50	4	3	12	3	(23)
302 府 中 町 (24)	7	5	-	-	-	-	2	-	(24)
304 海 田 町 (25)	10	5	-	-	1	-	4	-	(25)
307 熊 野 町 (26)	96	63	2	1	2	1	26	1	(26)
309 坂 町 (27)	-	-	-	-	-	-	-	-	(27)
368 安 芸 太 田 町 (28)	144	94	5	1	5	3	24	12	(28)
369 北 広 島 町 (29)	1,171	700	189	31	61	23	126	41	(29)
431 大 崎 上 島 町 (30)	254	202	27	8	3	1	13	-	(30)
462 世 羅 町 (31)	1,115	641	178	28	76	12	144	36	(31)
545 神 石 高 原 町 (32)	722	400	69	25	43	7	126	52	(32)

農林業経営体調査

2 農業経営体

(20) 農業生産関連事業を行っている経営体の事業種類別経営体数

単位：経営体

番号 地域 区分	合計	農業生産 関連事業を 行っている 実経営体数	事業種類別									農業生産 関連事業を 行ってい ない	区分
			農産物 の加工	小売業	観光農園	貸農園・体 験農園等	農家民宿	農家 レストラン	海外への 輸出	再生可能 エネルギー 発電	その他		
34 広島県 (1)	22,290	4,599	567	4,055	75	32	35	26	2	31	51	17,691	(1)
100 広島市 (2)	1,350	341	45	294	4	4	-	-	-	1	6	1,009	(2)
101 中区 (3)	8	3	-	3	-	-	-	-	-	-	-	5	(3)
102 東区 (4)	37	10	1	9	-	-	-	-	-	-	-	27	(4)
103 南区 (5)	9	3	2	1	-	-	-	-	-	-	-	6	(5)
104 西区 (6)	56	12	5	6	-	1	-	-	-	-	-	44	(6)
105 安佐南区 (7)	368	87	17	65	4	3	-	-	-	-	4	281	(7)
106 安佐北区 (8)	494	132	12	121	-	-	-	-	-	1	-	362	(8)
107 安芸区 (9)	127	27	4	25	-	-	-	-	-	-	1	100	(9)
108 佐伯区 (10)	251	67	4	64	-	-	-	-	-	-	1	184	(10)
202 呉市 (11)	989	178	17	162	3	1	-	1	-	-	-	811	(11)
203 竹原市 (12)	198	55	4	50	1	1	-	-	-	-	1	143	(12)
204 三原市 (13)	1,741	383	29	358	5	1	-	-	-	3	2	1,358	(13)
205 尾道市 (14)	1,621	303	24	278	8	-	1	-	-	4	4	1,318	(14)
207 福山市 (15)	1,382	466	36	440	1	2	-	-	-	2	5	916	(15)
208 府中市 (16)	423	91	15	74	-	-	2	1	-	-	-	332	(16)
209 三次市 (17)	2,262	275	71	205	6	1	1	3	-	2	4	1,987	(17)
210 庄原市 (18)	2,968	368	69	299	8	1	10	4	-	2	6	2,600	(18)
211 大竹市 (19)	84	27	2	26	-	-	-	-	-	-	-	57	(19)
212 東広島市 (20)	3,055	789	44	740	4	9	3	5	-	7	5	2,266	(20)
213 廿日市市 (21)	430	163	24	145	5	3	-	2	-	2	1	267	(21)
214 安芸高田市 (22)	1,635	219	43	178	4	1	-	2	-	3	5	1,416	(22)
215 江田島市 (23)	179	45	5	37	6	-	-	1	-	-	-	134	(23)
302 府中町 (24)	9	2	-	2	-	-	-	-	-	-	-	7	(24)
304 海田町 (25)	13	5	-	5	-	-	-	-	-	-	-	8	(25)
307 熊野町 (26)	118	37	1	35	2	-	-	-	-	-	-	81	(26)
309 坂町 (27)	-	-	-	-	-	-	-	-	-	-	-	-	(27)
368 安芸太田町 (28)	206	52	10	37	-	2	5	1	-	-	1	154	(28)
369 北広島町 (29)	1,286	251	42	206	5	2	7	2	-	1	9	1,035	(29)
431 大崎上島町 (30)	282	46	8	36	3	-	1	-	-	-	2	236	(30)
462 世羅町 (31)	1,223	280	43	254	9	4	4	3	2	2	-	943	(31)
545 神石高原町 (32)	836	223	35	194	1	-	1	1	-	2	-	613	(32)

農林業経営体調査

2 農業経営体

(21) 有機農業に取り組んでいる経営体の取組品目別作付（栽培）経営体数と作付（栽培）面積

単位：経営体，a

番号 地域 区分	合計	有機農業に取り組んでいる												有機農業に取り組んでいない	区分
		小計		水稲		大豆		野菜		果樹		その他			
		作付 (栽培) 実経営体数	作付 (栽培) 面積	作付 経営体数	作付面積	作付 経営体数	作付面積	作付 経営体数	作付面積	栽培 経営体数	栽培面積	作付 (栽培) 経営体数	作付 (栽培) 面積		
経営体	経営体	a	経営体	a	経営体	a	経営体	a	経営体	a	経営体	a	経営体		
34 広島県 (1)	22,290	1,075	123,907	636	94,579	48	1,766	378	14,612	194	10,191	44	2,759	21,215	(1)
100 広島市 (2)	1,350	70	2,105	30	1,107	1	5	38	876	5	65	1	52	1,280	(2)
101 中区 (3)	8	-	-	-	-	-	-	-	-	-	-	-	-	8	(3)
102 東区 (4)	37	2	81	1	62	-	-	1	19	-	-	-	-	35	(4)
103 南区 (5)	9	-	-	-	-	-	-	-	-	-	-	-	-	9	(5)
104 西区 (6)	56	5	71	-	-	-	-	2	41	3	30	-	-	51	(6)
105 安佐南区 (7)	368	19	602	7	273	1	5	12	293	1	31	-	-	349	(7)
106 安佐北区 (8)	494	24	741	10	321	-	-	15	368	-	-	1	52	470	(8)
107 安芸区 (9)	127	11	282	7	240	-	-	4	42	-	-	-	-	116	(9)
108 佐伯区 (10)	251	9	328	5	211	-	-	4	113	1	4	-	-	242	(10)
202 呉市 (11)	989	29	1,563	9	423	-	-	6	174	16	966	-	-	960	(11)
203 竹原市 (12)	198	12	1,405	7	312	2	103	6	870	3	120	-	-	186	(12)
204 三原市 (13)	1,741	89	13,803	61	11,583	11	545	33	1,079	13	487	4	109	1,652	(13)
205 尾道市 (14)	1,621	76	4,786	15	1,980	1	58	26	641	44	2,086	1	21	1,545	(14)
207 福山市 (15)	1,382	84	4,793	33	2,112	6	36	36	1,267	29	1,139	6	239	1,298	(15)
208 府中市 (16)	423	20	3,376	13	2,836	3	57	4	58	-	-	2	425	403	(16)
209 三次市 (17)	2,262	112	11,805	81	10,526	4	33	38	642	11	604	-	-	2,150	(17)
210 庄原市 (18)	2,968	138	19,091	104	17,281	3	33	32	454	13	1,001	7	322	2,830	(18)
211 大竹市 (19)	84	1	105	1	105	-	-	-	-	-	-	-	-	83	(19)
212 東広島市 (20)	3,055	144	21,096	100	17,775	8	179	57	2,733	8	317	5	92	2,911	(20)
213 廿日市市 (21)	430	23	1,313	9	549	2	7	16	598	4	154	1	5	407	(21)
214 安芸高田市 (22)	1,635	59	5,744	43	5,190	-	-	21	281	5	231	1	42	1,576	(22)
215 江田島市 (23)	179	10	756	-	-	-	-	5	202	3	270	3	284	169	(23)
302 府中町 (24)	9	-	-	-	-	-	-	-	-	-	-	-	-	9	(24)
304 海田町 (25)	13	-	-	-	-	-	-	-	-	-	-	-	-	13	(25)
307 熊野町 (26)	118	8	392	7	372	-	-	1	20	-	-	-	-	110	(26)
309 坂町 (27)	-	-	-	-	-	-	-	-	-	-	-	-	-	-	(27)
368 安芸太田町 (28)	206	4	96	1	30	-	-	2	55	1	10	1	1	202	(28)
369 北広島町 (29)	1,286	73	14,116	59	12,733	4	679	19	404	3	191	4	109	1,213	(29)
431 大崎上島町 (30)	282	24	1,641	-	-	-	-	2	57	22	1,584	-	-	258	(30)
462 世羅町 (31)	1,223	57	11,457	39	7,210	-	-	19	3,489	3	622	3	136	1,166	(31)
545 神石高原町 (32)	836	42	4,464	24	2,455	3	31	17	712	11	344	5	922	794	(32)

農林業経営体調査

2 農業経営体

(22) 青色申告を行っている経営体数

番号 地域 区分	合計	青色申告を行っている経営体				青色申告を行っていない経営体	区分
		小計	正規の簿記	簡易簿記	現金主義		
34 広島県 (1)	22,290	6,495	3,549	2,213	733	15,795	(1)
100 広島市 (2)	1,350	474	274	146	54	876	(2)
101 中区 (3)	8	4	2	2	-	4	(3)
102 東区 (4)	37	19	10	6	3	18	(4)
103 南区 (5)	9	3	2	1	-	6	(5)
104 西区 (6)	56	31	21	8	2	25	(6)
105 安佐南区 (7)	368	187	111	56	20	181	(7)
106 安佐北区 (8)	494	137	81	38	18	357	(8)
107 安芸区 (9)	127	33	13	13	7	94	(9)
108 佐伯区 (10)	251	60	34	22	4	191	(10)
202 呉市 (11)	989	267	135	108	24	722	(11)
203 竹原市 (12)	198	68	32	31	5	130	(12)
204 三原市 (13)	1,741	542	292	192	58	1,199	(13)
205 尾道市 (14)	1,621	463	238	173	52	1,158	(14)
207 福山市 (15)	1,382	422	251	127	44	960	(15)
208 府中市 (16)	423	97	49	35	13	326	(16)
209 三次市 (17)	2,262	683	338	249	96	1,579	(17)
210 庄原市 (18)	2,968	832	387	321	124	2,136	(18)
211 大竹市 (19)	84	11	7	3	1	73	(19)
212 東広島市 (20)	3,055	1,020	568	334	118	2,035	(20)
213 廿日市市 (21)	430	103	67	26	10	327	(21)
214 安芸高田市 (22)	1,635	431	240	148	43	1,204	(22)
215 江田島市 (23)	179	50	26	22	2	129	(23)
302 府中町 (24)	9	2	1	1	-	7	(24)
304 海田町 (25)	13	3	1	1	1	10	(25)
307 熊野町 (26)	118	36	14	19	3	82	(26)
309 坂町 (27)	-	-	-	-	-	-	(27)
368 安芸太田町 (28)	206	37	19	12	6	169	(28)
369 北広島町 (29)	1,286	418	239	137	42	868	(29)
431 大崎上島町 (30)	282	55	29	23	3	227	(30)
462 世羅町 (31)	1,223	318	226	69	23	905	(31)
545 神石高原町 (32)	836	163	116	36	11	673	(32)

単位：経営体

農林業経営体調査

2 農業経営体

(23) データを活用した農業を行っている経営体数

番号 地域 区分	合計	データを活用した農業を行っている経営体				データを活用した農業を行っていない経営体	区分
		小計	データを取得して活用	データを取得・記録して活用	データを取得・分析して活用		
34 広島県 (1)	22,290	2,752	1,498	1,069	185	19,538	(1)
100 広島市 (2)	1,350	191	98	80	13	1,159	(2)
101 中区 (3)	8	-	-	-	-	8	(3)
102 東区 (4)	37	4	1	3	-	33	(4)
103 南区 (5)	9	1	-	1	-	8	(5)
104 西区 (6)	56	13	8	4	1	43	(6)
105 安佐南区 (7)	368	63	30	30	3	305	(7)
106 安佐北区 (8)	494	64	34	26	4	430	(8)
107 安芸区 (9)	127	16	5	9	2	111	(9)
108 佐伯区 (10)	251	30	20	7	3	221	(10)
202 呉市 (11)	989	83	50	26	7	906	(11)
203 竹原市 (12)	198	33	14	16	3	165	(12)
204 三原市 (13)	1,741	185	91	81	13	1,556	(13)
205 尾道市 (14)	1,621	234	131	82	21	1,387	(14)
207 福山市 (15)	1,382	163	85	66	12	1,219	(15)
208 府中市 (16)	423	41	24	14	3	382	(16)
209 三次市 (17)	2,262	257	147	92	18	2,005	(17)
210 庄原市 (18)	2,968	359	199	139	21	2,609	(18)
211 大竹市 (19)	84	4	3	1	-	80	(19)
212 東広島市 (20)	3,055	398	228	150	20	2,657	(20)
213 廿日市市 (21)	430	60	27	27	6	370	(21)
214 安芸高田市 (22)	1,635	243	130	105	8	1,392	(22)
215 江田島市 (23)	179	24	12	8	4	155	(23)
302 府中町 (24)	9	-	-	-	-	9	(24)
304 海田町 (25)	13	2	2	-	-	11	(25)
307 熊野町 (26)	118	8	6	2	-	110	(26)
309 坂町 (27)	-	-	-	-	-	-	(27)
368 安芸太田町 (28)	206	20	10	9	1	186	(28)
369 北広島町 (29)	1,286	189	105	72	12	1,097	(29)
431 大崎上島町 (30)	282	29	12	16	1	253	(30)
462 世羅町 (31)	1,223	132	66	52	14	1,091	(31)
545 神石高原町 (32)	836	97	58	31	8	739	(32)

単位：経営体

農林業経営体調査

2 農業経営体

(24) 経営主年齢階層別の経営体数

単位：経営体

番号 地域 区分	男女計																区分
	合計	15～19歳	20～24	25～29	30～34	35～39	40～44	45～49	50～54	55～59	60～64	65～69	70～74	75～79	80～84	85歳以上	
34 広島県 (1)	22,290	1	-	32	79	177	325	516	722	1,329	2,536	4,123	4,660	3,303	2,363	2,124	(1)
100 広島市 (2)	1,350	-	-	2	10	12	18	28	30	74	149	235	309	204	135	144	(2)
101 中区 (3)	8	-	-	-	-	-	-	1	-	-	1	2	2	2	-	-	(3)
102 東区 (4)	37	-	-	-	2	1	-	1	1	-	1	8	14	5	1	3	(4)
103 南区 (5)	9	-	-	-	-	-	-	-	-	1	2	-	2	2	1	1	(5)
104 西区 (6)	56	-	-	1	-	2	2	3	1	5	9	8	9	5	7	4	(6)
105 安佐南区 (7)	368	-	-	-	2	4	7	6	10	25	40	60	79	54	39	42	(7)
106 安佐北区 (8)	494	-	-	-	5	4	6	12	13	22	46	79	121	75	58	53	(8)
107 安芸区 (9)	127	-	-	1	-	1	2	2	2	8	8	28	28	19	13	15	(9)
108 佐伯区 (10)	251	-	-	-	1	-	1	3	3	13	42	50	54	42	16	26	(10)
202 呉市 (11)	989	-	-	-	2	1	10	21	17	34	77	143	213	193	137	141	(11)
203 竹原市 (12)	198	-	-	-	-	5	3	4	4	9	20	31	43	33	25	21	(12)
204 三原市 (13)	1,741	-	-	1	3	13	12	35	54	112	178	309	397	293	182	152	(13)
205 尾道市 (14)	1,621	-	-	-	2	10	18	26	50	74	163	275	377	267	208	151	(14)
207 福山市 (15)	1,382	1	-	4	8	6	10	34	37	80	130	273	279	240	150	130	(15)
208 府中市 (16)	423	-	-	-	-	3	4	12	15	27	48	87	74	57	50	46	(16)
209 三次市 (17)	2,262	-	-	3	5	15	28	51	75	133	292	433	446	327	238	216	(17)
210 庄原市 (18)	2,968	-	-	5	13	35	43	78	121	212	382	600	599	359	275	246	(18)
211 大竹市 (19)	84	-	-	-	-	-	-	-	4	1	9	16	22	14	5	13	(19)
212 東広島市 (20)	3,055	-	-	3	11	16	50	73	101	185	339	552	671	458	313	283	(20)
213 廿日市市 (21)	430	-	-	2	2	5	11	13	16	19	49	83	77	58	44	51	(21)
214 安芸高田市 (22)	1,635	-	-	1	8	13	25	29	48	103	181	343	343	215	171	155	(22)
215 江田島市 (23)	179	-	-	-	1	5	1	3	5	6	15	27	38	32	23	23	(23)
302 府中町 (24)	9	-	-	-	-	-	-	-	-	-	3	1	2	2	-	1	(24)
304 海田町 (25)	13	-	-	-	-	-	-	-	-	1	-	3	5	3	1	-	(25)
307 熊野町 (26)	118	-	-	-	-	1	1	2	2	3	15	22	30	20	10	12	(26)
309 坂町 (27)	-	-	-	-	-	-	-	-	-	-	-	-	-	-	-	-	(27)
368 安芸太田町 (28)	206	-	-	2	1	-	3	4	7	9	19	38	30	35	34	24	(28)
369 北広島町 (29)	1,286	-	-	-	5	11	31	48	60	97	171	237	244	164	114	104	(29)
431 大崎上島町 (30)	282	-	-	3	-	4	5	5	10	10	21	30	59	57	38	40	(30)
462 世羅町 (31)	1,223	-	-	3	5	18	30	25	36	86	160	224	259	164	124	89	(31)
545 神石高原町 (32)	836	-	-	3	3	4	22	25	30	54	115	161	143	108	86	82	(32)

農林業経営体調査

2 農業経営体

(24) 経営主年齢階層別の経営体数 (続1)

単位：経営体

番号 地域 区分	男																区分
	小計	15～19歳	20～24	25～29	30～34	35～39	40～44	45～49	50～54	55～59	60～64	65～69	70～74	75～79	80～84	85歳以上	
34 広島県 (1)	20,322	1	-	29	76	174	310	497	676	1,261	2,425	3,917	4,366	2,932	1,998	1,660	(1)
100 広島市 (2)	1,203	-	-	2	10	12	17	28	27	70	142	219	282	181	110	103	(2)
101 中区 (3)	8	-	-	-	-	-	-	1	-	-	1	2	2	2	-	-	(3)
102 東区 (4)	34	-	-	-	2	1	-	1	1	-	1	8	12	4	1	3	(4)
103 南区 (5)	8	-	-	-	-	-	-	-	-	1	2	-	2	2	-	1	(5)
104 西区 (6)	55	-	-	1	-	2	2	3	1	5	9	8	9	4	7	4	(6)
105 安佐南区 (7)	322	-	-	-	2	4	7	6	10	23	38	56	72	45	31	28	(7)
106 安佐北区 (8)	435	-	-	-	5	4	5	12	12	21	44	71	109	68	49	35	(8)
107 安芸区 (9)	110	-	-	1	-	1	2	2	2	8	7	27	26	17	7	10	(9)
108 佐伯区 (10)	231	-	-	-	1	-	1	3	1	12	40	47	50	39	15	22	(10)
202 呉市 (11)	837	-	-	-	2	1	9	21	16	31	72	134	191	164	106	90	(11)
203 竹原市 (12)	178	-	-	-	-	5	3	2	4	8	16	27	42	28	23	20	(12)
204 三原市 (13)	1,609	-	-	1	3	13	9	34	49	103	173	298	375	262	161	128	(13)
205 尾道市 (14)	1,447	-	-	-	2	10	18	25	47	65	151	251	359	234	175	110	(14)
207 福山市 (15)	1,301	1	-	4	8	6	9	34	34	76	123	266	262	221	140	117	(15)
208 府中市 (16)	400	-	-	-	-	3	4	12	15	27	46	85	73	52	40	43	(16)
209 三次市 (17)	2,117	-	-	3	5	15	28	49	71	131	286	420	425	297	200	187	(17)
210 庄原市 (18)	2,764	-	-	5	13	34	43	76	117	204	368	568	572	322	246	196	(18)
211 大竹市 (19)	72	-	-	-	-	-	-	-	2	1	8	15	21	12	3	10	(19)
212 東広島市 (20)	2,718	-	-	3	10	15	44	71	93	171	323	513	614	400	241	220	(20)
213 廿日市市 (21)	385	-	-	2	2	5	11	13	15	17	47	79	70	50	35	39	(21)
214 安芸高田市 (22)	1,482	-	-	1	7	13	25	28	47	96	172	328	319	187	148	111	(22)
215 江田島市 (23)	159	-	-	-	-	5	1	3	4	6	14	23	36	28	19	20	(23)
302 府中町 (24)	9	-	-	-	-	-	-	-	-	-	3	1	2	2	-	1	(24)
304 海田町 (25)	12	-	-	-	-	-	-	-	-	1	-	2	5	3	1	-	(25)
307 熊野町 (26)	103	-	-	-	-	1	1	2	2	2	14	22	26	17	8	8	(26)
309 坂町 (27)	-	-	-	-	-	-	-	-	-	-	-	-	-	-	-	-	(27)
368 安芸太田町 (28)	191	-	-	2	1	-	3	4	7	9	19	38	27	32	29	20	(28)
369 北広島町 (29)	1,183	-	-	-	5	10	30	45	54	96	165	230	230	144	101	73	(29)
431 大崎上島町 (30)	238	-	-	-	-	4	5	5	9	10	21	28	51	46	30	29	(30)
462 世羅町 (31)	1,133	-	-	3	5	18	28	24	35	85	154	215	247	151	102	66	(31)
545 神石高原町 (32)	781	-	-	3	3	4	22	21	28	52	108	155	137	99	80	69	(32)

農林業経営体調査

2 農業経営体

(24) 経営主年齢階層別の経営体数 (続2)

単位：経営体

番号 地域 区分	女															区分	
	小計	15～19歳	20～24	25～29	30～34	35～39	40～44	45～49	50～54	55～59	60～64	65～69	70～74	75～79	80～84		85歳以上
34 広島県 (1)	1,968	-	-	3	3	3	15	19	46	68	111	206	294	371	365	464	(1)
100 広島市 (2)	147	-	-	-	-	-	1	-	3	4	7	16	27	23	25	41	(2)
101 中区 (3)	-	-	-	-	-	-	-	-	-	-	-	-	-	-	-	-	(3)
102 東区 (4)	3	-	-	-	-	-	-	-	-	-	-	-	2	1	-	-	(4)
103 南区 (5)	1	-	-	-	-	-	-	-	-	-	-	-	-	-	1	-	(5)
104 西区 (6)	1	-	-	-	-	-	-	-	-	-	-	-	-	1	-	-	(6)
105 安佐南区 (7)	46	-	-	-	-	-	-	-	2	2	4	7	9	8	14	(7)	
106 安佐北区 (8)	59	-	-	-	-	-	1	-	1	1	2	8	12	7	9	18	(8)
107 安芸区 (9)	17	-	-	-	-	-	-	-	-	-	1	1	2	2	6	5	(9)
108 佐伯区 (10)	20	-	-	-	-	-	-	-	2	1	2	3	4	3	1	4	(10)
202 呉市 (11)	152	-	-	-	-	-	1	-	1	3	5	9	22	29	31	51	(11)
203 竹原市 (12)	20	-	-	-	-	-	-	2	-	1	4	4	1	5	2	1	(12)
204 三原市 (13)	132	-	-	-	-	-	3	1	5	9	5	11	22	31	21	24	(13)
205 尾道市 (14)	174	-	-	-	-	-	-	1	3	9	12	24	18	33	33	41	(14)
207 福山市 (15)	81	-	-	-	-	-	1	-	3	4	7	7	17	19	10	13	(15)
208 府中市 (16)	23	-	-	-	-	-	-	-	-	-	2	2	1	5	10	3	(16)
209 三次市 (17)	145	-	-	-	-	-	-	2	4	2	6	13	21	30	38	29	(17)
210 庄原市 (18)	204	-	-	-	-	1	-	2	4	8	14	32	27	37	29	50	(18)
211 大竹市 (19)	12	-	-	-	-	-	-	-	2	-	1	1	1	2	2	3	(19)
212 東広島市 (20)	337	-	-	-	1	1	6	2	8	14	16	39	57	58	72	63	(20)
213 廿日市市 (21)	45	-	-	-	-	-	-	-	1	2	2	4	7	8	9	12	(21)
214 安芸高田市 (22)	153	-	-	-	1	-	-	1	1	7	9	15	24	28	23	44	(22)
215 江田島市 (23)	20	-	-	-	1	-	-	-	1	-	1	4	2	4	4	3	(23)
302 府中町 (24)	-	-	-	-	-	-	-	-	-	-	-	-	-	-	-	-	(24)
304 海田町 (25)	1	-	-	-	-	-	-	-	-	-	-	1	-	-	-	-	(25)
307 熊野町 (26)	15	-	-	-	-	-	-	-	-	1	1	-	4	3	2	4	(26)
309 坂町 (27)	-	-	-	-	-	-	-	-	-	-	-	-	-	-	-	-	(27)
368 安芸太田町 (28)	15	-	-	-	-	-	-	-	-	-	-	-	3	3	5	4	(28)
369 北広島町 (29)	103	-	-	-	-	1	1	3	6	1	6	7	14	20	13	31	(29)
431 大崎上島町 (30)	44	-	-	3	-	-	-	-	1	-	-	2	8	11	8	11	(30)
462 世羅町 (31)	90	-	-	-	-	-	2	1	1	1	6	9	12	13	22	23	(31)
545 神石高原町 (32)	55	-	-	-	-	-	-	4	2	2	7	6	6	9	6	13	(32)

農林業経営体調査

2 農業経営体

(25) 世帯員、役員・構成員（経営主を含む）の状況

単位：経営体，人

番号 地域 区分	計		男		女		区分
	実経営体数	実人数	経営体数	実人数	経営体数	実人数	
34 広島県 (1)	22,290	51,724	21,190	29,464	17,621	22,260	(1)
100 広島市 (2)	1,350	3,222	1,282	1,760	1,128	1,462	(2)
101 中区 (3)	8	27	8	21	6	6	(3)
102 東区 (4)	37	86	36	50	32	36	(4)
103 南区 (5)	9	14	8	8	6	6	(5)
104 西区 (6)	56	139	56	84	43	55	(6)
105 安佐南区 (7)	368	902	350	475	317	427	(7)
106 安佐北区 (8)	494	1,153	464	632	410	521	(8)
107 安芸区 (9)	127	300	121	163	105	137	(9)
108 佐伯区 (10)	251	601	239	327	209	274	(10)
202 呉市 (11)	989	2,031	892	1,088	797	943	(11)
203 竹原市 (12)	198	454	188	244	164	210	(12)
204 三原市 (13)	1,741	4,094	1,665	2,320	1,411	1,774	(13)
205 尾道市 (14)	1,621	3,467	1,525	1,897	1,328	1,570	(14)
207 福山市 (15)	1,382	3,354	1,351	1,916	1,094	1,438	(15)
208 府中市 (16)	423	1,042	407	603	335	439	(16)
209 三次市 (17)	2,262	5,389	2,172	3,128	1,752	2,261	(17)
210 庄原市 (18)	2,968	7,081	2,832	4,144	2,291	2,937	(18)
211 大竹市 (19)	84	181	79	101	67	80	(19)
212 東広島市 (20)	3,055	7,200	2,900	4,049	2,480	3,151	(20)
213 廿日市市 (21)	430	916	403	522	322	394	(21)
214 安芸高田市 (22)	1,635	3,637	1,556	2,095	1,247	1,542	(22)
215 江田島市 (23)	179	362	166	207	136	155	(23)
302 府中町 (24)	9	15	9	10	5	5	(24)
304 海田町 (25)	13	35	13	21	12	14	(25)
307 熊野町 (26)	118	256	112	133	101	123	(26)
309 坂町 (27)	-	-	-	-	-	-	(27)
368 安芸太田町 (28)	206	443	197	249	154	194	(28)
369 北広島町 (29)	1,286	2,953	1,226	1,745	959	1,208	(29)
431 大崎上島町 (30)	282	533	247	282	222	251	(30)
462 世羅町 (31)	1,223	3,035	1,167	1,803	942	1,232	(31)
545 神石高原町 (32)	836	2,024	801	1,147	674	877	(32)

農林業経営体調査

2 農業経営体

(26) 役員・構成員（経営主を含む）の状況（団体経営体）

単位：経営体，人

番号 地域 区分	計		男		女		区分
	実経営体数	実人数	経営体数	実人数	経営体数	実人数	
34 広島県 (1)	799	3,386	788	2,821	282	565	(1)
100 広島市 (2)	38	144	37	104	20	40	(2)
101 中区 (3)	2	13	2	13	-	-	(3)
102 東区 (4)	-	-	-	-	-	-	(4)
103 南区 (5)	1	1	-	-	1	1	(5)
104 西区 (6)	5	17	5	11	5	6	(6)
105 安佐南区 (7)	11	41	11	29	7	12	(7)
106 安佐北区 (8)	8	44	8	28	3	16	(8)
107 安芸区 (9)	2	3	2	3	-	-	(9)
108 佐伯区 (10)	9	25	9	20	4	5	(10)
202 呉市 (11)	16	49	16	44	2	5	(11)
203 竹原市 (12)	9	16	8	13	2	3	(12)
204 三原市 (13)	62	262	62	223	26	39	(13)
205 尾道市 (14)	32	109	32	83	14	26	(14)
207 福山市 (15)	43	136	41	100	18	36	(15)
208 府中市 (16)	17	56	17	48	6	8	(16)
209 三次市 (17)	91	446	91	376	36	70	(17)
210 庄原市 (18)	106	500	106	441	28	59	(18)
211 大竹市 (19)	2	6	2	4	1	2	(19)
212 東広島市 (20)	75	383	75	333	21	50	(20)
213 廿日市市 (21)	12	34	12	29	4	5	(21)
214 安芸高田市 (22)	55	209	54	180	16	29	(22)
215 江田島市 (23)	13	41	13	31	8	10	(23)
302 府中町 (24)	-	-	-	-	-	-	(24)
304 海田町 (25)	-	-	-	-	-	-	(25)
307 熊野町 (26)	-	-	-	-	-	-	(26)
309 坂町 (27)	-	-	-	-	-	-	(27)
368 安芸太田町 (28)	10	24	9	15	3	9	(28)
369 北広島町 (29)	88	300	88	274	16	26	(29)
431 大崎上島町 (30)	6	20	6	15	3	5	(30)
462 世羅町 (31)	81	462	78	365	37	97	(31)
545 神石高原町 (32)	43	189	41	143	21	46	(32)

農林業経営体調査

2 農業経営体

(27) 農業の従事日数階層別の農業に60日以上従事した世帯員、役員・構成員（経営主を含む）数

単位：人

番号 地域 区分	男女計						男					女					区分		
	合計	60～99日	100～149	150～199	200～249	250日以上	小計	60～99日	100～149	150～199	200～249	250日以上	小計	60～99日	100～149	150～199		200～249	250日以上
34 広島県 (1)	27,600	6,824	5,372	4,307	3,898	7,199	17,493	4,254	3,298	2,690	2,456	4,795	10,107	2,570	2,074	1,617	1,442	2,404	(1)
100 広島市 (2)	1,956	412	367	306	309	562	1,145	226	199	181	179	360	811	186	168	125	130	202	(2)
101 中区 (3)	11	2	-	6	1	2	9	2	-	4	1	2	2	-	-	2	-	-	(3)
102 東区 (4)	54	9	11	6	12	16	33	6	8	4	5	10	21	3	3	2	7	6	(4)
103 南区 (5)	10	5	2	-	-	3	7	3	2	-	-	2	3	2	-	-	-	-	(5)
104 西区 (6)	84	14	9	9	14	38	55	9	6	3	8	29	29	5	3	6	6	9	(6)
105 安佐南区 (7)	622	118	106	79	95	224	335	57	49	47	51	131	287	61	57	32	44	93	(7)
106 安佐北区 (8)	680	135	125	121	116	183	406	83	69	72	66	116	274	52	56	49	50	67	(8)
107 安芸区 (9)	182	42	50	29	21	40	106	23	27	17	13	26	76	19	23	12	8	14	(9)
108 佐伯区 (10)	313	87	64	56	50	56	194	43	38	34	35	44	119	44	26	22	15	12	(10)
202 呉市 (11)	1,475	249	262	290	287	387	858	127	138	159	176	258	617	122	124	131	111	129	(11)
203 竹原市 (12)	303	60	58	53	31	101	169	31	26	35	15	62	134	29	32	18	16	39	(12)
204 三原市 (13)	2,044	621	451	299	265	408	1,363	394	311	188	187	283	681	227	140	111	78	125	(13)
205 尾道市 (14)	2,431	376	374	338	352	991	1,414	210	204	197	196	607	1,017	166	170	141	156	384	(14)
207 福山市 (15)	1,628	371	333	263	205	456	1,047	235	203	166	130	313	581	136	130	97	75	143	(15)
208 府中市 (16)	503	107	111	88	71	126	326	75	62	57	48	84	177	32	49	31	23	42	(16)
209 三次市 (17)	2,791	751	567	443	390	640	1,845	482	361	288	262	452	946	269	206	155	128	188	(17)
210 庄原市 (18)	3,487	932	717	520	488	830	2,281	586	461	341	329	564	1,206	346	256	179	159	266	(18)
211 大竹市 (19)	100	41	18	16	8	17	63	24	9	10	6	14	37	17	9	6	2	3	(19)
212 東広島市 (20)	3,394	1,000	702	521	461	710	2,171	635	444	336	287	469	1,223	365	258	185	174	241	(20)
213 廿日市市 (21)	472	107	81	71	70	143	291	67	52	40	39	93	181	40	29	31	31	50	(21)
214 安芸高田市 (22)	1,696	449	332	284	205	426	1,113	283	210	184	137	299	583	166	122	100	68	127	(22)
215 江田島市 (23)	287	31	32	40	36	148	180	15	14	29	20	102	107	16	18	11	16	46	(23)
302 府中町 (24)	6	4	1	-	1	-	5	3	1	-	1	-	1	1	-	-	-	-	(24)
304 海田町 (25)	14	3	3	1	1	6	9	2	1	1	1	4	5	1	2	-	-	2	(25)
307 熊野町 (26)	153	44	36	30	15	28	94	26	23	17	11	17	59	18	13	13	4	11	(26)
309 坂町 (27)	-	-	-	-	-	-	-	-	-	-	-	-	-	-	-	-	-	-	(27)
368 安芸太田町 (28)	204	63	53	38	24	26	134	37	36	25	16	20	70	26	17	13	8	6	(28)
369 北広島町 (29)	1,429	378	289	212	210	340	940	258	191	128	133	230	489	120	98	84	77	110	(29)
431 大崎上島町 (30)	385	61	58	65	63	138	212	30	29	34	30	89	173	31	29	31	33	49	(30)
462 世羅町 (31)	1,647	488	311	247	217	384	1,125	342	207	164	140	272	522	146	104	83	77	112	(31)
545 神石高原町 (32)	1,195	276	216	182	189	332	708	166	116	110	113	203	487	110	100	72	76	129	(32)

農林業経営体調査

2 農業経営体

(28) 農業の従事日数階層別の農業に60日以上従事した役員・構成員（経営主を含む）数（団体経営体）

単位：人

番号 地域 区分	男女計						男					女					区分		
	合計	60～99日	100～149	150～199	200～249	250日以上	小計	60～99日	100～149	150～199	200～249	250日以上	小計	60～99日	100～149	150～199		200～249	250日以上
34 広島県 (1)	2,275	532	361	332	346	704	1,914	463	309	289	288	565	361	69	52	43	58	139	(1)
100 広島市 (2)	90	9	12	22	18	29	70	9	9	15	15	22	20	-	3	7	3	7	(2)
101 中区 (3)	6	1	-	3	-	2	6	1	-	3	-	2	-	-	-	-	-	-	(3)
102 東区 (4)	-	-	-	-	-	-	-	-	-	-	-	-	-	-	-	-	-	-	(4)
103 南区 (5)	-	-	-	-	-	-	-	-	-	-	-	-	-	-	-	-	-	-	(5)
104 西区 (6)	11	2	2	-	-	7	8	2	1	-	-	5	3	-	1	-	-	2	(6)
105 安佐南区 (7)	31	2	9	10	6	4	25	2	7	9	4	3	6	-	2	1	2	1	(7)
106 安佐北区 (8)	22	3	-	5	2	12	15	3	-	1	2	9	7	-	-	4	-	3	(8)
107 安芸区 (9)	2	-	-	-	1	1	2	-	-	-	1	1	-	-	-	-	-	-	(9)
108 佐伯区 (10)	18	1	1	4	9	3	14	1	1	2	8	2	4	-	-	2	1	1	(10)
202 呉市 (11)	41	3	-	8	3	27	38	2	-	8	2	26	3	1	-	-	1	1	(11)
203 竹原市 (12)	8	-	3	-	-	5	5	-	2	-	-	3	3	-	1	-	-	2	(12)
204 三原市 (13)	227	74	53	26	33	41	193	58	49	23	28	35	34	16	4	3	5	6	(13)
205 尾道市 (14)	79	16	9	14	9	31	60	16	5	12	5	22	19	-	4	2	4	9	(14)
207 福山市 (15)	95	11	12	18	20	34	71	10	7	12	15	27	24	1	5	6	5	7	(15)
208 府中市 (16)	38	11	6	5	7	9	31	9	4	5	7	6	7	2	2	-	-	3	(16)
209 三次市 (17)	313	65	45	46	62	95	274	55	43	42	54	80	39	10	2	4	8	15	(17)
210 庄原市 (18)	227	51	48	26	23	79	196	46	42	26	18	64	31	5	6	-	5	15	(18)
211 大竹市 (19)	2	-	-	-	-	2	2	-	-	-	-	2	-	-	-	-	-	-	(19)
212 東広島市 (20)	258	74	43	44	40	57	227	68	42	33	37	47	31	6	1	11	3	10	(20)
213 廿日市市 (21)	28	6	3	10	3	6	24	6	3	9	2	4	4	-	-	1	1	2	(21)
214 安芸高田市 (22)	140	11	11	20	24	74	122	11	10	20	21	60	18	-	1	-	3	14	(22)
215 江田島市 (23)	34	2	6	5	2	19	27	2	5	5	-	15	7	-	1	-	2	4	(23)
302 府中町 (24)	-	-	-	-	-	-	-	-	-	-	-	-	-	-	-	-	-	-	(24)
304 海田町 (25)	-	-	-	-	-	-	-	-	-	-	-	-	-	-	-	-	-	-	(25)
307 熊野町 (26)	-	-	-	-	-	-	-	-	-	-	-	-	-	-	-	-	-	-	(26)
309 坂町 (27)	-	-	-	-	-	-	-	-	-	-	-	-	-	-	-	-	-	-	(27)
368 安芸太田町 (28)	9	1	2	3	-	3	8	-	2	3	-	3	1	1	-	-	-	-	(28)
369 北広島町 (29)	179	59	26	23	29	42	164	53	25	23	26	37	15	6	1	-	3	5	(29)
431 大崎上島町 (30)	14	1	-	7	-	6	11	1	-	6	-	4	3	-	-	1	-	2	(30)
462 世羅町 (31)	380	102	62	43	55	118	304	89	48	37	43	87	76	13	14	6	12	31	(31)
545 神石高原町 (32)	113	36	20	12	18	27	87	28	13	10	15	21	26	8	7	2	3	6	(32)

農林業経営体調査

2 農業経営体

(29) 年齢階層別の農業に60日以上従事した世帯員、役員・構成員（経営主を含む）数

単位：人

番号 地域 区分	男女計																区分
	合計	15～19歳	20～24	25～29	30～34	35～39	40～44	45～49	50～54	55～59	60～64	65～69	70～74	75～79	80～84	85歳以上	
34 広島県 (1)	27,600	9	76	162	276	431	594	765	868	1,412	2,815	5,092	5,924	4,241	2,831	2,104	(1)
100 広島市 (2)	1,956	1	8	4	34	46	50	52	62	101	220	337	429	282	165	165	(2)
101 中区 (3)	11	-	-	-	-	-	1	1	-	-	2	-	1	5	1	-	(3)
102 東区 (4)	54	-	-	1	3	1	2	3	-	1	4	11	16	7	2	3	(4)
103 南区 (5)	10	-	-	-	-	-	-	-	-	1	3	1	2	2	-	1	(5)
104 西区 (6)	84	-	-	-	3	7	3	2	5	6	12	9	10	10	9	8	(6)
105 安佐南区 (7)	622	-	1	1	14	13	22	16	20	38	73	108	130	81	50	55	(7)
106 安佐北区 (8)	680	1	4	-	6	17	12	20	24	34	68	116	162	99	66	51	(8)
107 安芸区 (9)	182	-	1	1	2	2	5	4	6	10	21	32	34	27	19	18	(9)
108 佐伯区 (10)	313	-	2	1	6	6	5	6	7	11	37	60	74	51	18	29	(10)
202 呉市 (11)	1,475	-	-	4	10	13	27	39	36	57	122	243	340	271	172	141	(11)
203 竹原市 (12)	303	-	-	-	4	6	10	10	11	12	22	55	63	50	34	26	(12)
204 三原市 (13)	2,044	-	1	6	19	30	24	45	53	110	203	399	449	353	204	148	(13)
205 尾道市 (14)	2,431	-	6	13	17	22	43	52	71	128	239	439	533	405	285	178	(14)
207 福山市 (15)	1,628	2	5	10	15	21	20	40	57	86	149	316	338	272	163	134	(15)
208 府中市 (16)	503	-	1	3	5	6	4	16	12	34	54	91	94	82	47	54	(16)
209 三次市 (17)	2,791	-	7	15	22	41	60	85	99	124	297	564	569	419	279	210	(17)
210 庄原市 (18)	3,487	1	15	33	43	77	68	101	109	201	381	693	727	457	346	235	(18)
211 大竹市 (19)	100	-	-	-	-	-	-	1	6	1	10	20	28	16	7	11	(19)
212 東広島市 (20)	3,394	2	13	9	24	33	70	94	110	175	354	625	793	524	334	234	(20)
213 廿日市市 (21)	472	-	2	5	4	10	19	28	13	15	41	79	90	78	48	40	(21)
214 安芸高田市 (22)	1,696	-	6	14	20	24	48	51	61	95	164	320	366	236	173	118	(22)
215 江田島市 (23)	287	-	-	4	6	6	4	6	12	14	28	48	59	46	29	25	(23)
302 府中町 (24)	6	-	-	-	-	-	-	-	-	-	2	-	2	2	-	-	(24)
304 海田町 (25)	14	-	-	-	-	-	-	-	-	-	-	1	6	4	2	1	(25)
307 熊野町 (26)	153	-	-	-	-	2	2	1	3	9	14	32	42	27	11	10	(26)
309 坂町 (27)	-	-	-	-	-	-	-	-	-	-	-	-	-	-	-	-	(27)
368 安芸太田町 (28)	204	-	-	2	1	-	4	3	6	8	16	29	35	43	34	23	(28)
369 北広島町 (29)	1,429	1	2	17	17	29	52	57	48	74	150	265	294	199	129	95	(29)
431 大崎上島町 (30)	385	-	-	3	1	10	9	6	13	13	26	54	77	76	56	41	(30)
462 世羅町 (31)	1,647	2	8	13	16	39	51	54	49	90	202	270	361	232	160	100	(31)
545 神石高原町 (32)	1,195	-	2	7	18	16	29	24	37	65	121	212	229	167	153	115	(32)

農林業経営体調査

2 農業経営体

(29) 年齢階層別の農業に60日以上従事した世帯員、役員・構成員（経営主を含む）数（続1）

単位：人

番号 地域 区分	男																区分
	小計	15～19歳	20～24	25～29	30～34	35～39	40～44	45～49	50～54	55～59	60～64	65～69	70～74	75～79	80～84	85歳以上	
34 広島県 (1)	17,493	3	59	127	208	326	436	554	592	915	1,781	3,214	3,763	2,585	1,705	1,225	(1)
100 広島市 (2)	1,145	1	6	3	25	34	33	34	32	57	123	184	258	176	98	81	(2)
101 中区 (3)	9	-	-	-	-	-	1	1	-	-	2	-	1	3	1	-	(3)
102 東区 (4)	33	-	-	1	2	1	1	1	-	1	2	6	10	4	1	3	(4)
103 南区 (5)	7	-	-	-	-	-	-	-	-	1	2	-	1	2	-	1	(5)
104 西区 (6)	55	-	-	-	3	6	2	2	1	5	8	5	6	5	8	4	(6)
105 安佐南区 (7)	335	-	1	1	9	7	13	9	10	19	35	57	75	47	29	23	(7)
106 安佐北区 (8)	406	1	3	-	5	13	7	14	15	18	40	60	100	61	42	27	(8)
107 安芸区 (9)	106	-	1	1	1	2	5	3	4	8	6	21	22	17	7	8	(9)
108 佐伯区 (10)	194	-	1	-	5	5	4	4	2	5	28	35	43	37	10	15	(10)
202 呉市 (11)	858	-	-	3	7	8	22	30	21	34	78	135	193	157	97	73	(11)
203 竹原市 (12)	169	-	-	-	3	5	6	6	6	8	9	28	40	25	21	12	(12)
204 三原市 (13)	1,363	-	-	6	17	23	16	32	37	77	127	259	314	232	135	88	(13)
205 尾道市 (14)	1,414	-	4	8	14	12	29	31	50	69	144	245	328	212	166	102	(14)
207 福山市 (15)	1,047	-	3	9	10	19	17	24	36	51	81	200	216	188	110	83	(15)
208 府中市 (16)	326	-	-	3	5	5	3	11	9	22	35	59	64	46	30	34	(16)
209 三次市 (17)	1,845	-	7	12	17	34	42	71	73	85	200	370	380	254	169	131	(17)
210 庄原市 (18)	2,281	1	13	26	34	57	53	78	84	138	251	453	463	264	209	157	(18)
211 大竹市 (19)	63	-	-	-	-	-	-	-	3	-	5	15	21	10	2	7	(19)
212 東広島市 (20)	2,171	1	12	8	20	25	47	68	77	114	225	392	507	340	196	139	(20)
213 廿日市市 (21)	291	-	2	4	4	6	12	18	7	8	24	53	57	45	25	26	(21)
214 安芸高田市 (22)	1,113	-	4	9	15	18	38	41	43	66	104	233	230	147	106	59	(22)
215 江田島市 (23)	180	-	-	4	4	6	4	3	6	9	18	24	35	31	19	17	(23)
302 府中町 (24)	5	-	-	-	-	-	-	-	-	-	2	-	1	2	-	-	(24)
304 海田町 (25)	9	-	-	-	-	-	-	-	-	-	-	1	4	3	1	-	(25)
307 熊野町 (26)	94	-	-	-	-	2	2	1	2	3	11	19	25	17	7	5	(26)
309 坂町 (27)	-	-	-	-	-	-	-	-	-	-	-	-	-	-	-	-	(27)
368 安芸太田町 (28)	134	-	-	1	1	-	3	3	5	7	8	19	20	28	23	16	(28)
369 北広島町 (29)	940	-	2	13	11	22	41	44	33	51	104	183	184	113	83	56	(29)
431 大崎上島町 (30)	212	-	-	-	-	8	6	5	9	7	19	28	45	41	26	18	(30)
462 世羅町 (31)	1,125	-	4	12	11	30	41	39	34	74	137	185	245	155	104	54	(31)
545 神石高原町 (32)	708	-	2	6	10	12	21	15	25	35	76	129	133	99	78	67	(32)

農林業経営体調査

2 農業経営体

(29) 年齢階層別の農業に60日以上従事した世帯員、役員・構成員（経営主を含む）数（続2）

単位：人

番号 地域 区分	女																区分
	小計	15～19歳	20～24	25～29	30～34	35～39	40～44	45～49	50～54	55～59	60～64	65～69	70～74	75～79	80～84	85歳以上	
34 広島県 (1)	10,107	6	17	35	68	105	158	211	276	497	1,034	1,878	2,161	1,656	1,126	879	(1)
100 広島市 (2)	811	-	2	1	9	12	17	18	30	44	97	153	171	106	67	84	(2)
101 中区 (3)	2	-	-	-	-	-	-	-	-	-	-	-	-	2	-	-	(3)
102 東区 (4)	21	-	-	-	1	-	1	2	-	-	2	5	6	3	1	-	(4)
103 南区 (5)	3	-	-	-	-	-	-	-	-	-	1	1	1	-	-	-	(5)
104 西区 (6)	29	-	-	-	-	1	1	-	4	1	4	4	4	5	1	4	(6)
105 安佐南区 (7)	287	-	-	-	5	6	9	7	10	19	38	51	55	34	21	32	(7)
106 安佐北区 (8)	274	-	1	-	1	4	5	6	9	16	28	56	62	38	24	24	(8)
107 安芸区 (9)	76	-	-	-	1	-	-	1	2	2	15	11	12	10	12	10	(9)
108 佐伯区 (10)	119	-	1	1	1	1	1	2	5	6	9	25	31	14	8	14	(10)
202 呉市 (11)	617	-	-	1	3	5	5	9	15	23	44	108	147	114	75	68	(11)
203 竹原市 (12)	134	-	-	-	1	1	4	4	5	4	13	27	23	25	13	14	(12)
204 三原市 (13)	681	-	1	-	2	7	8	13	16	33	76	140	135	121	69	60	(13)
205 尾道市 (14)	1,017	-	2	5	3	10	14	21	21	59	95	194	205	193	119	76	(14)
207 福山市 (15)	581	2	2	1	5	2	3	16	21	35	68	116	122	84	53	51	(15)
208 府中市 (16)	177	-	1	-	-	1	1	5	3	12	19	32	30	36	17	20	(16)
209 三次市 (17)	946	-	-	3	5	7	18	14	26	39	97	194	189	165	110	79	(17)
210 庄原市 (18)	1,206	-	2	7	9	20	15	23	25	63	130	240	264	193	137	78	(18)
211 大竹市 (19)	37	-	-	-	-	-	-	1	3	1	5	5	7	6	5	4	(19)
212 東広島市 (20)	1,223	1	1	1	4	8	23	26	33	61	129	233	286	184	138	95	(20)
213 廿日市市 (21)	181	-	-	1	-	4	7	10	6	7	17	26	33	33	23	14	(21)
214 安芸高田市 (22)	583	-	2	5	5	6	10	10	18	29	60	87	136	89	67	59	(22)
215 江田島市 (23)	107	-	-	-	2	-	-	3	6	5	10	24	24	15	10	8	(23)
302 府中町 (24)	1	-	-	-	-	-	-	-	-	-	-	-	1	-	-	-	(24)
304 海田町 (25)	5	-	-	-	-	-	-	-	-	-	-	-	2	1	1	1	(25)
307 熊野町 (26)	59	-	-	-	-	-	-	-	1	6	3	13	17	10	4	5	(26)
309 坂町 (27)	-	-	-	-	-	-	-	-	-	-	-	-	-	-	-	-	(27)
368 安芸太田町 (28)	70	-	-	1	-	-	1	-	1	1	8	10	15	15	11	7	(28)
369 北広島町 (29)	489	1	-	4	6	7	11	13	15	23	46	82	110	86	46	39	(29)
431 大崎上島町 (30)	173	-	-	3	1	2	3	1	4	6	7	26	32	35	30	23	(30)
462 世羅町 (31)	522	2	4	1	5	9	10	15	15	16	65	85	116	77	56	46	(31)
545 神石高原町 (32)	487	-	-	1	8	4	8	9	12	30	45	83	96	68	75	48	(32)

農林業経営体調査

2 農業経営体

(30) 年齢階層別の農業に60日以上従事した役員・構成員（経営主を含む）数（団体経営体）

単位：人

番号 地域 区分	男女計																区分
	合計	15～19歳	20～24	25～29	30～34	35～39	40～44	45～49	50～54	55～59	60～64	65～69	70～74	75～79	80～84	85歳以上	
34 広島県 (1)	2,275	2	25	55	67	73	112	141	107	146	270	448	481	230	91	27	(1)
100 広島市 (2)	90	-	2	-	5	9	11	4	6	6	11	9	18	5	2	2	(2)
101 中区 (3)	6	-	-	-	-	-	1	1	-	-	1	-	1	1	1	-	(3)
102 東区 (4)	-	-	-	-	-	-	-	-	-	-	-	-	-	-	-	-	(4)
103 南区 (5)	-	-	-	-	-	-	-	-	-	-	-	-	-	-	-	-	(5)
104 西区 (6)	11	-	-	-	2	3	1	-	1	-	3	-	1	-	-	-	(6)
105 安佐南区 (7)	31	-	-	-	1	1	4	-	1	3	2	5	11	2	-	1	(7)
106 安佐北区 (8)	22	-	-	-	-	1	2	3	4	2	4	2	2	1	1	-	(8)
107 安芸区 (9)	2	-	1	-	-	1	-	-	-	-	-	-	-	-	-	-	(9)
108 佐伯区 (10)	18	-	1	-	2	3	3	-	-	1	1	2	3	1	-	1	(10)
202 呉市 (11)	41	-	-	2	2	1	3	5	2	1	5	7	9	4	-	-	(11)
203 竹原市 (12)	8	-	-	-	-	-	2	1	-	-	1	1	1	1	-	1	(12)
204 三原市 (13)	227	-	-	3	3	2	4	12	8	13	25	48	60	37	10	2	(13)
205 尾道市 (14)	79	-	-	1	3	-	4	7	7	10	12	16	9	5	3	2	(14)
207 福山市 (15)	95	-	3	4	4	2	6	7	1	8	9	11	19	16	4	1	(15)
208 府中市 (16)	38	-	-	2	1	-	-	1	-	4	-	11	11	5	3	-	(16)
209 三次市 (17)	313	-	4	9	7	9	13	19	19	14	36	66	76	24	12	5	(17)
210 庄原市 (18)	227	-	5	8	12	10	10	14	9	18	28	52	37	14	8	2	(18)
211 大竹市 (19)	2	-	-	-	-	-	-	-	1	-	-	-	-	-	-	1	(19)
212 東広島市 (20)	258	-	4	3	3	1	9	7	15	14	36	50	61	39	13	3	(20)
213 廿日市市 (21)	28	-	1	2	1	1	2	7	-	1	2	4	4	3	-	-	(21)
214 安芸高田市 (22)	140	-	1	5	5	7	5	13	6	12	11	33	29	11	2	-	(22)
215 江田島市 (23)	34	-	-	3	5	3	1	2	3	3	3	4	5	1	-	1	(23)
302 府中町 (24)	-	-	-	-	-	-	-	-	-	-	-	-	-	-	-	-	(24)
304 海田町 (25)	-	-	-	-	-	-	-	-	-	-	-	-	-	-	-	-	(25)
307 熊野町 (26)	-	-	-	-	-	-	-	-	-	-	-	-	-	-	-	-	(26)
309 坂町 (27)	-	-	-	-	-	-	-	-	-	-	-	-	-	-	-	-	(27)
368 安芸太田町 (28)	9	-	-	2	-	-	-	1	-	1	2	2	1	-	-	-	(28)
369 北広島町 (29)	179	-	1	5	6	7	6	15	5	9	19	53	33	11	8	1	(29)
431 大崎上島町 (30)	14	-	-	-	-	3	-	3	2	-	1	2	1	2	-	-	(30)
462 世羅町 (31)	380	2	3	5	4	15	23	18	19	30	52	60	85	40	20	4	(31)
545 神石高原町 (32)	113	-	1	1	6	3	13	5	4	2	17	19	22	12	6	2	(32)

農林業経営体調査

2 農業経営体

(30) 年齢階層別の農業に60日以上従事した役員・構成員（経営主を含む）数（団体経営体）（続1）

単位：人

番号 地域 区分	男																区分
	小計	15～19歳	20～24	25～29	30～34	35～39	40～44	45～49	50～54	55～59	60～64	65～69	70～74	75～79	80～84	85歳以上	
34 広島県 (1)	1,914	-	18	44	56	63	88	120	83	114	225	395	407	201	79	21	(1)
100 広島市 (2)	70	-	1	-	4	9	11	4	3	3	6	8	15	4	1	1	(2)
101 中区 (3)	6	-	-	-	-	-	1	1	-	-	1	-	1	1	1	-	(3)
102 東区 (4)	-	-	-	-	-	-	-	-	-	-	-	-	-	-	-	-	(4)
103 南区 (5)	-	-	-	-	-	-	-	-	-	-	-	-	-	-	-	-	(5)
104 西区 (6)	8	-	-	-	2	3	1	-	-	-	2	-	-	-	-	-	(6)
105 安佐南区 (7)	25	-	-	-	-	1	4	-	1	2	-	5	10	2	-	-	(7)
106 安佐北区 (8)	15	-	-	-	-	1	2	3	2	-	3	1	2	1	-	-	(8)
107 安芸区 (9)	2	-	1	-	-	1	-	-	-	-	-	-	-	-	-	-	(9)
108 佐伯区 (10)	14	-	-	-	2	3	3	-	-	1	-	2	2	-	-	1	(10)
202 呉市 (11)	38	-	-	2	2	1	3	4	1	1	5	7	8	4	-	-	(11)
203 竹原市 (12)	5	-	-	-	-	-	1	-	-	-	1	1	-	1	-	1	(12)
204 三原市 (13)	193	-	-	3	3	2	2	7	8	11	21	41	50	33	10	2	(13)
205 尾道市 (14)	60	-	-	-	2	-	3	3	5	8	10	13	8	3	3	2	(14)
207 福山市 (15)	71	-	1	3	4	2	5	5	1	5	6	10	12	14	2	1	(15)
208 府中市 (16)	31	-	-	2	1	-	-	1	-	2	-	10	9	4	2	-	(16)
209 三次市 (17)	274	-	4	7	6	8	11	18	13	13	30	62	64	22	11	5	(17)
210 庄原市 (18)	196	-	4	6	9	6	8	14	7	11	26	49	36	12	8	-	(18)
211 大竹市 (19)	2	-	-	-	-	-	-	-	1	-	-	-	-	-	-	1	(19)
212 東広島市 (20)	227	-	3	3	3	1	5	6	13	12	34	44	54	34	12	3	(20)
213 廿日市市 (21)	24	-	1	1	1	1	1	6	-	-	2	4	4	3	-	-	(21)
214 安芸高田市 (22)	122	-	-	4	4	6	5	13	5	9	9	29	26	10	2	-	(22)
215 江田島市 (23)	27	-	-	3	4	3	1	2	1	3	3	3	3	1	-	-	(23)
302 府中町 (24)	-	-	-	-	-	-	-	-	-	-	-	-	-	-	-	-	(24)
304 海田町 (25)	-	-	-	-	-	-	-	-	-	-	-	-	-	-	-	-	(25)
307 熊野町 (26)	-	-	-	-	-	-	-	-	-	-	-	-	-	-	-	-	(26)
309 坂町 (27)	-	-	-	-	-	-	-	-	-	-	-	-	-	-	-	-	(27)
368 安芸太田町 (28)	8	-	-	1	-	-	-	1	-	1	2	2	1	-	-	-	(28)
369 北広島町 (29)	164	-	1	4	6	7	5	15	4	8	17	50	29	10	7	1	(29)
431 大崎上島町 (30)	11	-	-	-	-	3	-	2	2	-	1	1	1	1	-	-	(30)
462 世羅町 (31)	304	-	2	4	3	12	18	15	15	26	38	46	72	33	18	2	(31)
545 神石高原町 (32)	87	-	1	1	4	2	9	4	4	1	14	15	15	12	3	2	(32)

農林業経営体調査

2 農業経営体

(30) 年齢階層別の農業に60日以上従事した役員・構成員（経営主を含む）数（団体経営体）（続2）

単位：人

番号 地域 区分	女																区分
	小計	15～19歳	20～24	25～29	30～34	35～39	40～44	45～49	50～54	55～59	60～64	65～69	70～74	75～79	80～84	85歳以上	
34 広島県 (1)	361	2	7	11	11	10	24	21	24	32	45	53	74	29	12	6	(1)
100 広島市 (2)	20	-	1	-	1	-	-	-	3	3	5	1	3	1	1	1	(2)
101 中区 (3)	-	-	-	-	-	-	-	-	-	-	-	-	-	-	-	-	(3)
102 東区 (4)	-	-	-	-	-	-	-	-	-	-	-	-	-	-	-	-	(4)
103 南区 (5)	-	-	-	-	-	-	-	-	-	-	-	-	-	-	-	-	(5)
104 西区 (6)	3	-	-	-	-	-	-	-	1	-	1	-	1	-	-	-	(6)
105 安佐南区 (7)	6	-	-	-	1	-	-	-	-	1	2	-	1	-	-	1	(7)
106 安佐北区 (8)	7	-	-	-	-	-	-	-	2	2	1	1	-	-	1	-	(8)
107 安芸区 (9)	-	-	-	-	-	-	-	-	-	-	-	-	-	-	-	-	(9)
108 佐伯区 (10)	4	-	1	-	-	-	-	-	-	-	1	-	1	1	-	-	(10)
202 呉市 (11)	3	-	-	-	-	-	-	1	1	-	-	-	1	-	-	-	(11)
203 竹原市 (12)	3	-	-	-	-	-	1	1	-	-	-	-	1	-	-	-	(12)
204 三原市 (13)	34	-	-	-	-	-	2	5	-	2	4	7	10	4	-	-	(13)
205 尾道市 (14)	19	-	-	1	1	-	1	4	2	2	2	3	1	2	-	-	(14)
207 福山市 (15)	24	-	2	1	-	-	1	2	-	3	3	1	7	2	2	-	(15)
208 府中市 (16)	7	-	-	-	-	-	-	-	-	2	-	1	2	1	1	-	(16)
209 三次市 (17)	39	-	-	2	1	1	2	1	6	1	6	4	12	2	1	-	(17)
210 庄原市 (18)	31	-	1	2	3	4	2	-	2	7	2	3	1	2	-	2	(18)
211 大竹市 (19)	-	-	-	-	-	-	-	-	-	-	-	-	-	-	-	-	(19)
212 東広島市 (20)	31	-	1	-	-	-	4	1	2	2	2	6	7	5	1	-	(20)
213 廿日市市 (21)	4	-	-	1	-	-	1	1	-	1	-	-	-	-	-	-	(21)
214 安芸高田市 (22)	18	-	1	1	1	1	-	-	1	3	2	4	3	1	-	-	(22)
215 江田島市 (23)	7	-	-	-	1	-	-	-	2	-	-	1	2	-	-	1	(23)
302 府中町 (24)	-	-	-	-	-	-	-	-	-	-	-	-	-	-	-	-	(24)
304 海田町 (25)	-	-	-	-	-	-	-	-	-	-	-	-	-	-	-	-	(25)
307 熊野町 (26)	-	-	-	-	-	-	-	-	-	-	-	-	-	-	-	-	(26)
309 坂町 (27)	-	-	-	-	-	-	-	-	-	-	-	-	-	-	-	-	(27)
368 安芸太田町 (28)	1	-	-	1	-	-	-	-	-	-	-	-	-	-	-	-	(28)
369 北広島町 (29)	15	-	-	1	-	-	1	-	1	1	2	3	4	1	1	-	(29)
431 大崎上島町 (30)	3	-	-	-	-	-	-	1	-	-	-	1	-	1	-	-	(30)
462 世羅町 (31)	76	2	1	1	1	3	5	3	4	4	14	14	13	7	2	2	(31)
545 神石高原町 (32)	26	-	-	-	2	1	4	1	-	1	3	4	7	-	3	-	(32)

農林業経営体調査

2 農業経営体

(31) 雇用者の状況

単位：経営体、人、人日

番号 地域 区分	雇用者					常雇い					臨時雇い					区分
	雇い入れた 実経営体数	実人数	延べ人日	農業の延べ 人日	農業生産関連 事業の延 べ人日	雇い入れた 経営体数	実人数	延べ人日	農業の延べ 人日	農業生産関連 事業の延 べ人日	雇い入れた 経営体数	実人数	延べ人日	農業の延べ 人日	農業生産関連 事業の延 べ人日	
	経営体	人	人日	人日	人日	経営体	人	人日	人日	人日	経営体	人	人日	人日	人日	
34 広島県 (1)	2,125	13,176	969,539	919,064	50,475	491	2,929	672,826	640,306	32,520	1,914	10,247	296,713	278,758	17,955	(1)
100 広島市 (2)	118	572	64,366	63,921	445	46	233	50,778	50,358	420	87	339	13,588	13,563	25	(2)
101 中区 (3)	2	17	835	835	0	1	3	656	656	0	2	14	179	179	-	(3)
102 東区 (4)	3	8	842	842	0	1	3	800	800	0	2	5	42	42	-	(4)
103 南区 (5)	4	60	2,701	2,701	0	1	3	690	690	0	4	57	2,011	2,011	-	(5)
104 西区 (6)	8	22	2,601	2,601	0	4	12	2,387	2,387	0	6	10	214	214	-	(6)
105 安佐南区 (7)	44	219	24,757	24,336	421	17	96	19,190	18,770	420	32	123	5,567	5,566	1	(7)
106 安佐北区 (8)	36	147	20,410	20,390	20	16	72	15,622	15,622	0	25	75	4,788	4,768	20	(8)
107 安芸区 (9)	10	26	874	874	0	1	3	734	734	0	9	23	140	140	-	(9)
108 佐伯区 (10)	11	73	11,346	11,342	4	5	41	10,699	10,699	0	7	32	647	643	4	(10)
202 呉市 (11)	61	400	26,952	21,786	5,166	12	42	8,734	6,304	2,430	58	358	18,218	15,482	2,736	(11)
203 竹原市 (12)	26	220	17,085	16,789	296	8	62	15,360	15,360	0	22	158	1,725	1,429	296	(12)
204 三原市 (13)	135	808	45,396	44,387	1,009	26	138	31,045	30,370	675	127	670	14,351	14,017	334	(13)
205 尾道市 (14)	225	980	66,719	64,557	2,162	41	182	42,739	40,999	1,740	206	798	23,980	23,558	422	(14)
207 福山市 (15)	123	753	77,520	75,069	2,451	36	227	55,530	53,452	2,078	106	526	21,990	21,617	373	(15)
208 府中市 (16)	39	231	21,809	21,731	78	8	54	13,348	13,348	0	36	177	8,461	8,383	78	(16)
209 三次市 (17)	223	1,463	79,230	74,484	4,746	47	259	50,361	48,023	2,338	205	1,204	28,869	26,461	2,408	(17)
210 庄原市 (18)	283	1,686	142,470	141,007	1,463	50	460	112,692	111,711	981	259	1,226	29,778	29,296	482	(18)
211 大竹市 (19)	16	63	829	746	83	1	2	366	325	41	15	61	463	421	42	(19)
212 東広島市 (20)	273	1,630	83,565	74,609	8,956	41	175	41,269	33,734	7,535	259	1,455	42,296	40,875	1,421	(20)
213 廿日市市 (21)	50	248	11,288	10,500	788	13	30	6,150	5,575	575	44	218	5,138	4,925	213	(21)
214 安芸高田市 (22)	129	712	47,923	46,460	1,463	37	152	30,668	30,099	569	115	560	17,255	16,361	894	(22)
215 江田島市 (23)	19	146	16,432	15,215	1,217	8	74	13,983	12,766	1,217	14	72	2,449	2,449	-	(23)
302 府中町 (24)	2	2	26	26	0	-	-	-	-	-	2	2	26	26	-	(24)
304 海田町 (25)	-	-	-	-	-	-	-	-	-	-	-	-	-	-	-	(25)
307 熊野町 (26)	5	10	68	68	0	-	-	-	-	-	5	10	68	68	-	(26)
309 坂町 (27)	-	-	-	-	-	-	-	-	-	-	-	-	-	-	-	(27)
368 安芸太田町 (28)	20	93	3,692	2,322	1,370	3	6	1,205	365	840	20	87	2,487	1,957	530	(28)
369 北広島町 (29)	123	787	52,818	50,972	1,846	37	173	37,470	36,374	1,096	106	614	15,348	14,598	750	(29)
431 大崎上島町 (30)	34	233	25,692	25,280	412	6	79	22,100	22,100	0	31	154	3,592	3,180	412	(30)
462 世羅町 (31)	149	1,682	155,173	143,177	11,996	47	504	120,617	114,802	5,815	134	1,178	34,556	28,375	6,181	(31)
545 神石高原町 (32)	72	457	30,486	25,958	4,528	24	77	18,411	14,241	4,170	63	380	12,075	11,717	358	(32)

農林業経営体調査

2 農業経営体

(32) 常雇いの状況

単位：経営体、人、人日

番号 地域 区分	合 計					男					女					区分
	雇い入れた 実経営体数	実人数	延べ人日	農業の延べ 人日	農業生産関 連事業の延 べ人日	雇い入れた 経営体数	実人数	延べ人日	農業の延べ 人日	農業生産関 連事業の延 べ人日	雇い入れた 経営体数	実人数	延べ人日	農業の延べ 人日	農業生産関 連事業の延 べ人日	
	経営体	人	人日	人日	人日	経営体	人	人日	人日	人日	経営体	人	人日	人日	人日	
34 広島県 (1)	491	2,929	672,826	640,306	32,520	402	1,656	385,084	370,464	14,620	301	1,273	287,742	269,842	17,900	(1)
100 広島市 (2)	46	233	50,778	50,358	420	29	105	25,820	25,550	270	41	128	24,958	24,808	150	(2)
101 中区 (3)	1	3	656	656	0	1	3	656	656	0	-	-	-	-	-	(3)
102 東区 (4)	1	3	800	800	0	1	1	300	300	0	1	2	500	500	0	(4)
103 南区 (5)	1	3	690	690	0	1	3	690	690	0	-	-	-	-	-	(5)
104 西区 (6)	4	12	2,387	2,387	0	2	2	474	474	0	3	10	1,913	1,913	0	(6)
105 安佐南区 (7)	17	96	19,190	18,770	420	10	45	11,137	10,867	270	15	51	8,053	7,903	150	(7)
106 安佐北区 (8)	16	72	15,622	15,622	0	9	25	5,761	5,761	0	16	47	9,861	9,861	0	(8)
107 安芸区 (9)	1	3	734	734	0	-	-	-	-	-	1	3	734	734	0	(9)
108 佐伯区 (10)	5	41	10,699	10,699	0	5	26	6,802	6,802	0	5	15	3,897	3,897	0	(10)
202 呉市 (11)	12	42	8,734	6,304	2,430	9	21	4,644	3,414	1,230	7	21	4,090	2,890	1,200	(11)
203 竹原市 (12)	8	62	15,360	15,360	0	7	37	9,240	9,240	0	5	25	6,120	6,120	0	(12)
204 三原市 (13)	26	138	31,045	30,370	675	25	96	21,492	21,084	408	16	42	9,553	9,286	267	(13)
205 尾道市 (14)	41	182	42,739	40,999	1,740	29	83	19,861	19,741	120	27	99	22,878	21,258	1,620	(14)
207 福山市 (15)	36	227	55,530	53,452	2,078	27	149	37,190	36,290	900	26	78	18,340	17,162	1,178	(15)
208 府中市 (16)	8	54	13,348	13,348	0	8	37	9,030	9,030	0	1	17	4,318	4,318	0	(16)
209 三次市 (17)	47	259	50,361	48,023	2,338	41	178	35,001	34,017	984	27	81	15,360	14,006	1,354	(17)
210 庄原市 (18)	50	460	112,692	111,711	981	45	278	69,589	69,342	247	32	182	43,103	42,369	734	(18)
211 大竹市 (19)	1	2	366	325	41	1	1	191	168	23	1	1	175	157	18	(19)
212 東広島市 (20)	41	175	41,269	33,734	7,535	35	108	25,487	21,442	4,045	18	67	15,782	12,292	3,490	(20)
213 廿日市市 (21)	13	30	6,150	5,575	575	8	14	3,012	2,637	375	8	16	3,138	2,938	200	(21)
214 安芸高田市 (22)	37	152	30,668	30,099	569	32	86	18,094	17,794	300	23	66	12,574	12,305	269	(22)
215 江田島市 (23)	8	74	13,983	12,766	1,217	6	32	6,531	6,381	150	7	42	7,452	6,385	1,067	(23)
302 府中町 (24)	-	-	-	-	-	-	-	-	-	-	-	-	-	-	-	(24)
304 海田町 (25)	-	-	-	-	-	-	-	-	-	-	-	-	-	-	-	(25)
307 熊野町 (26)	-	-	-	-	-	-	-	-	-	-	-	-	-	-	-	(26)
309 坂町 (27)	-	-	-	-	-	-	-	-	-	-	-	-	-	-	-	(27)
368 安芸太田町 (28)	3	6	1,205	365	840	3	5	965	125	840	1	1	240	240	0	(28)
369 北広島町 (29)	37	173	37,470	36,374	1,096	33	107	23,835	23,585	250	17	66	13,635	12,789	846	(29)
431 大崎上島町 (30)	6	79	22,100	22,100	0	5	29	7,850	7,850	0	4	50	14,250	14,250	0	(30)
462 世羅町 (31)	47	504	120,617	114,802	5,815	39	233	53,256	52,008	1,248	30	271	67,361	62,794	4,567	(31)
545 神石高原町 (32)	24	77	18,411	14,241	4,170	20	57	13,996	10,766	3,230	10	20	4,415	3,475	940	(32)

農林業経営体調査

2 農業経営体

(33) 年齢階層別常雇い数

単位：人

番号 地域 区分	男女計																	区分
	合計	15～19歳	20～24	25～29	30～34	35～39	40～44	45～49	50～54	55～59	60～64	65～69	70～74	75～79	80～84	85歳以上	年齢不詳	
34 広島県 (1)	2,929	18	213	229	247	190	240	200	164	191	223	230	146	51	10	4	573	(1)
100 広島市 (2)	233	-	13	9	26	21	34	17	11	8	19	13	6	8	4	-	44	(2)
101 中区 (3)	3	-	-	-	-	-	1	-	-	-	1	-	-	-	1	-	-	(3)
102 東区 (4)	3	-	1	-	1	-	-	-	-	-	1	-	-	-	-	-	-	(4)
103 南区 (5)	3	-	-	-	-	-	2	-	-	-	1	-	-	-	-	-	-	(5)
104 西区 (6)	12	-	-	-	-	-	1	1	1	2	3	1	-	2	1	-	-	(6)
105 安佐南区 (7)	96	-	3	4	9	7	18	9	8	4	4	7	2	5	2	-	14	(7)
106 安佐北区 (8)	72	-	9	4	13	8	9	3	2	1	6	5	4	1	-	-	7	(8)
107 安芸区 (9)	3	-	-	-	-	-	1	-	-	1	1	-	-	-	-	-	-	(9)
108 佐伯区 (10)	41	-	-	1	3	6	2	4	-	-	2	-	-	-	-	-	23	(10)
202 呉市 (11)	42	-	7	6	3	1	2	1	1	8	2	6	3	2	-	-	-	(11)
203 竹原市 (12)	62	1	3	6	2	10	3	5	7	7	8	9	1	-	-	-	-	(12)
204 三原市 (13)	138	-	3	3	5	3	12	8	10	3	5	13	7	2	-	-	64	(13)
205 尾道市 (14)	182	-	2	14	19	19	11	8	14	9	18	18	7	4	2	-	37	(14)
207 福山市 (15)	227	2	26	26	23	25	16	17	11	9	10	6	9	2	-	-	45	(15)
208 府中市 (16)	54	-	2	1	2	-	1	-	-	1	-	1	-	1	-	-	45	(16)
209 三次市 (17)	259	1	22	23	26	15	26	26	20	27	23	29	13	7	1	-	-	(17)
210 庄原市 (18)	460	4	47	41	43	24	47	36	36	49	46	35	32	9	2	1	8	(18)
211 大竹市 (19)	2	-	-	-	-	-	-	-	-	1	-	1	-	-	-	-	-	(19)
212 東広島市 (20)	175	1	8	16	23	11	18	6	6	6	7	8	4	1	-	-	60	(20)
213 廿日市市 (21)	30	-	2	-	3	1	4	3	2	-	6	6	2	1	-	-	-	(21)
214 安芸高田市 (22)	152	2	12	16	16	9	10	11	5	4	11	18	13	6	-	1	18	(22)
215 江田島市 (23)	74	2	9	2	1	3	4	10	3	2	9	8	2	1	-	-	18	(23)
302 府中町 (24)	-	-	-	-	-	-	-	-	-	-	-	-	-	-	-	-	-	(24)
304 海田町 (25)	-	-	-	-	-	-	-	-	-	-	-	-	-	-	-	-	-	(25)
307 熊野町 (26)	-	-	-	-	-	-	-	-	-	-	-	-	-	-	-	-	-	(26)
309 坂町 (27)	-	-	-	-	-	-	-	-	-	-	-	-	-	-	-	-	-	(27)
368 安芸太田町 (28)	6	-	-	1	1	-	-	2	-	-	-	2	-	-	-	-	-	(28)
369 北広島町 (29)	173	-	11	19	17	18	19	17	12	11	18	14	13	3	-	1	-	(29)
431 大崎上島町 (30)	79	-	-	5	4	1	2	-	-	-	1	1	3	-	-	-	62	(30)
462 世羅町 (31)	504	5	36	35	27	22	21	28	25	34	30	39	26	4	-	-	172	(31)
545 神石高原町 (32)	77	-	10	6	6	7	10	5	1	12	10	3	5	-	1	1	-	(32)

農林業経営体調査

2 農業経営体

(33) 年齢階層別常雇い数 (続1)

単位：人

番号 地域 区分	男																区分	
	小計	15～19歳	20～24	25～29	30～34	35～39	40～44	45～49	50～54	55～59	60～64	65～69	70～74	75～79	80～84	85歳以上		年齢不詳
34 広島県 (1)	1,656	13	121	146	160	125	154	118	97	108	117	115	62	24	4	3	289	(1)
100 広島市 (2)	105	-	4	5	17	9	19	5	3	3	9	2	1	-	2	-	26	(2)
101 中区 (3)	3	-	-	-	-	-	1	-	-	-	1	-	-	-	1	-	-	(3)
102 東区 (4)	1	-	-	-	-	-	-	-	-	-	1	-	-	-	-	-	-	(4)
103 南区 (5)	3	-	-	-	-	-	2	-	-	-	1	-	-	-	-	-	-	(5)
104 西区 (6)	2	-	-	-	-	-	-	-	-	-	1	-	-	-	1	-	-	(6)
105 安佐南区 (7)	45	-	1	2	7	4	12	2	2	3	1	2	-	-	-	-	9	(7)
106 安佐北区 (8)	25	-	3	3	7	2	4	1	1	-	3	-	1	-	-	-	-	(8)
107 安芸区 (9)	-	-	-	-	-	-	-	-	-	-	-	-	-	-	-	-	-	(9)
108 佐伯区 (10)	26	-	-	-	3	3	-	2	-	-	1	-	-	-	-	-	17	(10)
202 呉市 (11)	21	-	3	4	3	-	1	-	1	3	2	2	2	-	-	-	-	(11)
203 竹原市 (12)	37	1	2	2	1	8	2	-	4	3	6	7	1	-	-	-	-	(12)
204 三原市 (13)	96	-	2	2	1	2	10	7	8	2	2	10	4	1	-	-	45	(13)
205 尾道市 (14)	83	-	-	11	13	9	4	3	6	4	5	11	2	2	1	-	12	(14)
207 福山市 (15)	149	2	14	17	15	18	11	13	7	7	7	5	5	2	-	-	26	(15)
208 府中市 (16)	37	-	2	1	2	-	1	-	-	1	-	1	-	1	-	-	28	(16)
209 三次市 (17)	178	1	14	16	18	12	18	15	12	19	19	19	11	4	-	-	-	(17)
210 庄原市 (18)	278	3	31	25	32	19	34	25	23	28	24	13	9	5	-	-	7	(18)
211 大竹市 (19)	1	-	-	-	-	-	-	-	-	-	-	1	-	-	-	-	-	(19)
212 東広島市 (20)	108	1	3	10	16	4	8	5	2	4	5	5	4	1	-	-	40	(20)
213 廿日市市 (21)	14	-	1	-	2	-	2	2	2	-	2	1	1	1	-	-	-	(21)
214 安芸高田市 (22)	86	1	7	7	10	8	7	9	4	3	7	7	4	3	-	1	8	(22)
215 江田島市 (23)	32	-	9	2	-	-	-	2	2	-	1	4	2	-	-	-	10	(23)
302 府中町 (24)	-	-	-	-	-	-	-	-	-	-	-	-	-	-	-	-	-	(24)
304 海田町 (25)	-	-	-	-	-	-	-	-	-	-	-	-	-	-	-	-	-	(25)
307 熊野町 (26)	-	-	-	-	-	-	-	-	-	-	-	-	-	-	-	-	-	(26)
309 坂町 (27)	-	-	-	-	-	-	-	-	-	-	-	-	-	-	-	-	-	(27)
368 安芸太田町 (28)	5	-	-	-	1	-	-	2	-	-	-	2	-	-	-	-	-	(28)
369 北広島町 (29)	107	-	3	11	12	15	16	12	6	8	9	6	5	3	-	1	-	(29)
431 大崎上島町 (30)	29	-	-	4	1	-	1	-	-	-	1	-	2	-	-	-	20	(30)
462 世羅町 (31)	233	4	17	24	13	15	12	14	16	14	11	18	7	1	-	-	67	(31)
545 神石高原町 (32)	57	-	9	5	3	6	8	4	1	9	7	1	2	-	1	1	-	(32)

農林業経営体調査

2 農業経営体

(33) 年齢階層別常雇い数 (続2)

単位：人

番号 地域 区分	女																	区分
	小計	15～19歳	20～24	25～29	30～34	35～39	40～44	45～49	50～54	55～59	60～64	65～69	70～74	75～79	80～84	85歳以上	年齢不詳	
34 広島県 (1)	1,273	5	92	83	87	65	86	82	67	83	106	115	84	27	6	1	284	(1)
100 広島市 (2)	128	-	9	4	9	12	15	12	8	5	10	11	5	8	2	-	18	(2)
101 中区 (3)	-	-	-	-	-	-	-	-	-	-	-	-	-	-	-	-	-	(3)
102 東区 (4)	2	-	1	-	1	-	-	-	-	-	-	-	-	-	-	-	-	(4)
103 南区 (5)	-	-	-	-	-	-	-	-	-	-	-	-	-	-	-	-	-	(5)
104 西区 (6)	10	-	-	-	-	-	1	1	1	2	2	1	-	2	-	-	-	(6)
105 安佐南区 (7)	51	-	2	2	2	3	6	7	6	1	3	5	2	5	2	-	5	(7)
106 安佐北区 (8)	47	-	6	1	6	6	5	2	1	1	3	5	3	1	-	-	7	(8)
107 安芸区 (9)	3	-	-	-	-	-	1	-	-	1	1	-	-	-	-	-	-	(9)
108 佐伯区 (10)	15	-	-	1	-	3	2	2	-	-	1	-	-	-	-	-	6	(10)
202 呉市 (11)	21	-	4	2	-	1	1	1	-	5	-	4	1	2	-	-	-	(11)
203 竹原市 (12)	25	-	1	4	1	2	1	5	3	4	2	2	-	-	-	-	-	(12)
204 三原市 (13)	42	-	1	1	4	1	2	1	2	1	3	3	3	1	-	-	19	(13)
205 尾道市 (14)	99	-	2	3	6	10	7	5	8	5	13	7	5	2	1	-	25	(14)
207 福山市 (15)	78	-	12	9	8	7	5	4	4	2	3	1	4	-	-	-	19	(15)
208 府中市 (16)	17	-	-	-	-	-	-	-	-	-	-	-	-	-	-	-	17	(16)
209 三次市 (17)	81	-	8	7	8	3	8	11	8	8	4	10	2	3	1	-	-	(17)
210 庄原市 (18)	182	1	16	16	11	5	13	11	13	21	22	22	23	4	2	1	1	(18)
211 大竹市 (19)	1	-	-	-	-	-	-	-	-	1	-	-	-	-	-	-	-	(19)
212 東広島市 (20)	67	-	5	6	7	7	10	1	4	2	2	3	-	-	-	-	20	(20)
213 廿日市市 (21)	16	-	1	-	1	1	2	1	-	-	4	5	1	-	-	-	-	(21)
214 安芸高田市 (22)	66	1	5	9	6	1	3	2	1	1	4	11	9	3	-	-	10	(22)
215 江田島市 (23)	42	2	-	-	1	3	4	8	1	2	8	4	-	1	-	-	8	(23)
302 府中町 (24)	-	-	-	-	-	-	-	-	-	-	-	-	-	-	-	-	-	(24)
304 海田町 (25)	-	-	-	-	-	-	-	-	-	-	-	-	-	-	-	-	-	(25)
307 熊野町 (26)	-	-	-	-	-	-	-	-	-	-	-	-	-	-	-	-	-	(26)
309 坂町 (27)	-	-	-	-	-	-	-	-	-	-	-	-	-	-	-	-	-	(27)
368 安芸太田町 (28)	1	-	-	1	-	-	-	-	-	-	-	-	-	-	-	-	-	(28)
369 北広島町 (29)	66	-	8	8	5	3	3	5	6	3	9	8	8	-	-	-	-	(29)
431 大崎上島町 (30)	50	-	-	1	3	1	1	-	-	-	-	1	1	-	-	-	42	(30)
462 世羅町 (31)	271	1	19	11	14	7	9	14	9	20	19	21	19	3	-	-	105	(31)
545 神石高原町 (32)	20	-	1	1	3	1	2	1	-	3	3	2	3	-	-	-	-	(32)

農林業経営体調査

2 農業経営体

(34) 5年以内の後継者の確保状況別経営体数

単位：経営体

番号 地域 区分	合計	5年以内に農業を引き継ぐ後継者を確保している				5年以内に農業経営を引き継がない	確保していない	区分
		小計	親族	親族以外の経営内部の人材	経営外部の人材			
34 広島県 (1)	22,290	6,666	6,332	255	79	828	14,796	(1)
100 広島市 (2)	1,350	499	489	6	4	51	800	(2)
101 中区 (3)	8	2	1	-	1	1	5	(3)
102 東区 (4)	37	9	9	-	-	1	27	(4)
103 南区 (5)	9	-	-	-	-	-	9	(5)
104 西区 (6)	56	17	16	-	1	5	34	(6)
105 安佐南区 (7)	368	114	111	2	1	14	240	(7)
106 安佐北区 (8)	494	219	217	1	1	18	257	(8)
107 安芸区 (9)	127	54	53	1	-	3	70	(9)
108 佐伯区 (10)	251	84	82	2	-	9	158	(10)
202 呉市 (11)	989	241	236	4	1	27	721	(11)
203 竹原市 (12)	198	51	46	2	3	3	144	(12)
204 三原市 (13)	1,741	451	420	25	6	48	1,242	(13)
205 尾道市 (14)	1,621	271	261	6	4	46	1,304	(14)
207 福山市 (15)	1,382	259	255	3	1	48	1,075	(15)
208 府中市 (16)	423	131	128	2	1	12	280	(16)
209 三次市 (17)	2,262	641	606	33	2	128	1,493	(17)
210 庄原市 (18)	2,968	1,012	969	31	12	105	1,851	(18)
211 大竹市 (19)	84	18	18	-	-	3	63	(19)
212 東広島市 (20)	3,055	1,077	1,033	29	15	134	1,844	(20)
213 廿日市市 (21)	430	149	145	3	1	15	266	(21)
214 安芸高田市 (22)	1,635	664	640	19	5	69	902	(22)
215 江田島市 (23)	179	40	38	2	-	7	132	(23)
302 府中町 (24)	9	-	-	-	-	-	9	(24)
304 海田町 (25)	13	5	5	-	-	1	7	(25)
307 熊野町 (26)	118	39	39	-	-	3	76	(26)
309 坂町 (27)	-	-	-	-	-	-	-	(27)
368 安芸太田町 (28)	206	45	43	-	2	2	159	(28)
369 北広島町 (29)	1,286	438	384	47	7	63	785	(29)
431 大崎上島町 (30)	282	41	38	1	2	5	236	(30)
462 世羅町 (31)	1,223	370	329	31	10	25	828	(31)
545 神石高原町 (32)	836	224	210	11	3	33	579	(32)

農林業経営体調査

2 農業経営体

(35) 主副業別経営体数（個人経営体）

単位：経営体

番号 地域 区分	合計	主業	65歳未満の農業専従者がいる	準主業	65歳未満の農業専従者がいる	副業的	区分
100 広島市 (2)	1,312	114	98	195	94	1,003	(2)
101 中区 (3)	6	1	-	-	-	5	(3)
102 東区 (4)	37	3	2	7	2	27	(4)
103 南区 (5)	8	2	2	-	-	6	(5)
104 西区 (6)	51	6	6	11	4	34	(6)
105 安佐南区 (7)	357	39	33	67	44	251	(7)
106 安佐北区 (8)	486	43	39	50	20	393	(8)
107 安芸区 (9)	125	8	6	28	11	89	(9)
108 佐伯区 (10)	242	12	10	32	13	198	(10)
202 呉市 (11)	973	112	87	87	30	774	(11)
203 竹原市 (12)	189	21	17	26	11	142	(12)
204 三原市 (13)	1,679	118	78	195	53	1,366	(13)
205 尾道市 (14)	1,589	246	215	142	68	1,201	(14)
207 福山市 (15)	1,339	108	93	120	53	1,111	(15)
208 府中市 (16)	406	30	27	59	15	317	(16)
209 三次市 (17)	2,171	190	124	295	89	1,686	(17)
210 庄原市 (18)	2,862	283	208	392	109	2,187	(18)
211 大竹市 (19)	82	2	-	9	3	71	(19)
212 東広島市 (20)	2,980	207	143	391	106	2,382	(20)
213 廿日市市 (21)	418	43	39	31	15	344	(21)
214 安芸高田市 (22)	1,580	125	87	173	59	1,282	(22)
215 江田島市 (23)	166	28	27	13	2	125	(23)
302 府中町 (24)	9	-	-	2	-	7	(24)
304 海田町 (25)	13	-	-	-	-	13	(25)
307 熊野町 (26)	118	8	5	15	2	95	(26)
309 坂町 (27)	-	-	-	-	-	-	(27)
368 安芸太田町 (28)	196	7	4	13	3	176	(28)
369 北広島町 (29)	1,198	125	97	149	48	924	(29)
431 大崎上島町 (30)	276	36	30	20	10	220	(30)
462 世羅町 (31)	1,142	116	86	147	28	879	(31)
545 神石高原町 (32)	793	70	57	106	39	617	(32)

農林業経営体調査

2 農業経営体

(36) 年齢階層別世帯員数 (個人経営体)

単位：人

番号 地域 区分	男女計																	区分
	合計	14歳以下	15～19歳	20～24	25～29	30～34	35～39	40～44	45～49	50～54	55～59	60～64	65～69	70～74	75～79	80～84	85歳以上	
34 広島県 (1)	61,488	3,229	1,585	1,221	1,319	1,568	1,981	2,495	2,821	2,782	3,861	5,804	8,028	8,256	5,856	4,446	6,236	(1)
100 広島市 (2)	3,702	122	82	89	85	128	148	142	169	150	229	376	504	540	352	217	369	(2)
101 中区 (3)	18	1	-	-	-	2	2	1	-	-	1	2	3	2	4	-	-	(3)
102 東区 (4)	96	3	-	2	1	6	3	4	6	3	1	8	20	22	9	3	5	(4)
103 南区 (5)	15	-	-	-	-	-	-	-	-	-	2	3	1	4	3	-	2	(5)
104 西区 (6)	145	7	2	5	6	5	11	2	8	9	11	16	14	13	14	9	13	(6)
105 安佐南区 (7)	1,059	37	26	28	23	44	46	44	41	43	76	111	129	138	95	65	113	(7)
106 安佐北区 (8)	1,333	42	32	35	21	39	51	53	65	55	72	117	187	218	132	85	129	(8)
107 安芸区 (9)	370	18	8	4	10	9	15	17	20	18	24	41	48	46	32	23	37	(9)
108 佐伯区 (10)	666	14	14	15	24	23	20	21	29	22	42	78	102	97	63	32	70	(10)
202 呉市 (11)	2,298	62	31	29	22	35	52	67	87	85	114	178	314	399	316	220	287	(11)
203 竹原市 (12)	530	25	9	12	6	9	17	29	22	20	31	43	63	76	63	45	60	(12)
204 三原市 (13)	4,813	231	105	91	106	142	149	184	221	223	311	428	655	658	505	331	473	(13)
205 尾道市 (14)	4,274	189	72	54	64	94	109	165	170	168	229	387	591	694	505	363	420	(14)
207 福山市 (15)	4,346	295	127	120	94	125	166	202	240	216	265	380	533	508	413	277	385	(15)
208 府中市 (16)	1,251	64	41	19	23	36	36	56	66	64	84	121	152	129	111	94	155	(16)
209 三次市 (17)	6,592	425	204	129	161	158	216	287	334	314	388	635	847	752	593	471	678	(17)
210 庄原市 (18)	8,615	550	268	167	191	225	319	364	388	382	556	793	1,107	1,083	692	621	909	(18)
211 大竹市 (19)	204	1	3	4	3	6	10	6	2	13	8	23	33	37	19	10	26	(19)
212 東広島市 (20)	8,405	374	240	211	214	217	257	327	422	417	562	812	1,083	1,194	781	545	749	(20)
213 廿日市市 (21)	1,141	61	27	27	43	25	44	42	51	56	68	113	150	136	112	79	107	(21)
214 安芸高田市 (22)	4,303	221	97	68	95	95	130	170	198	179	263	436	610	597	365	320	459	(22)
215 江田島市 (23)	393	6	5	3	10	8	7	13	12	13	18	40	62	68	54	36	38	(23)
302 府中町 (24)	18	-	-	-	-	-	-	1	-	-	-	5	3	5	2	-	2	(24)
304 海田町 (25)	47	3	4	3	-	2	1	3	1	3	1	2	6	11	4	2	1	(25)
307 熊野町 (26)	312	12	8	5	5	7	8	9	12	11	12	30	58	54	32	19	30	(26)
309 坂町 (27)	-	-	-	-	-	-	-	-	-	-	-	-	-	-	-	-	-	(27)
368 安芸太田町 (28)	501	19	11	12	10	7	5	22	21	26	33	45	69	51	63	54	53	(28)
369 北広島町 (29)	3,396	206	93	70	70	77	102	143	149	170	261	342	406	435	303	235	334	(29)
431 大崎上島町 (30)	632	19	8	6	6	5	16	22	14	21	29	51	85	102	97	67	84	(30)
462 世羅町 (31)	3,378	219	92	60	62	104	126	155	145	147	235	330	410	449	271	235	338	(31)
545 神石高原町 (32)	2,337	125	58	42	49	63	63	86	97	104	164	234	287	278	203	205	279	(32)

農林業経営体調査

2 農業経営体

(36) 年齢階層別世帯員数（個人経営体）（続1）

単位：人

番号 地域 区分	男																	区分
	小計	14歳以下	15～19歳	20～24	25～29	30～34	35～39	40～44	45～49	50～54	55～59	60～64	65～69	70～74	75～79	80～84	85歳以上	
34 広島県 (1)	30,941	1,646	838	657	736	886	1,136	1,399	1,534	1,419	1,820	2,816	4,074	4,414	3,006	2,195	2,365	(1)
100 広島市 (2)	1,847	55	41	49	52	73	83	79	93	69	99	183	239	286	193	118	135	(2)
101 中区 (3)	11	1	-	-	-	1	2	1	-	-	-	1	2	1	2	-	-	(3)
102 東区 (4)	53	1	-	1	1	3	3	3	3	3	1	2	11	12	5	1	3	(4)
103 南区 (5)	8	-	-	-	-	-	-	-	-	-	1	2	-	2	2	-	1	(5)
104 西区 (6)	84	4	1	3	5	4	7	1	4	4	8	7	7	9	5	8	7	(6)
105 安佐南区 (7)	516	20	13	15	12	25	20	22	20	20	34	53	61	72	50	36	43	(7)
106 安佐北区 (8)	669	18	21	21	14	23	31	32	36	27	28	56	80	115	72	50	45	(8)
107 安芸区 (9)	182	8	3	3	8	5	7	11	13	6	14	14	29	25	18	7	11	(9)
108 佐伯区 (10)	324	3	3	6	12	12	13	9	17	9	13	48	49	50	39	16	25	(10)
202 呉市 (11)	1,135	30	19	16	13	19	24	34	53	43	59	91	145	201	171	110	107	(11)
203 竹原市 (12)	260	14	2	4	4	7	11	17	12	9	14	15	31	45	29	24	22	(12)
204 三原市 (13)	2,420	127	56	39	56	79	88	105	116	114	147	202	319	364	266	167	175	(13)
205 尾道市 (14)	2,140	101	47	22	29	61	59	90	102	94	99	183	277	374	247	189	166	(14)
207 福山市 (15)	2,213	160	62	65	49	70	87	112	124	110	130	165	283	265	222	152	157	(15)
208 府中市 (16)	651	33	25	11	15	25	23	32	39	30	40	61	81	72	52	45	67	(16)
209 三次市 (17)	3,295	214	93	73	87	81	121	150	175	161	195	323	433	416	298	211	264	(17)
210 庄原市 (18)	4,341	272	146	96	107	130	186	190	194	213	264	400	575	584	338	297	349	(18)
211 大竹市 (19)	101	-	-	1	2	5	6	3	-	6	4	10	18	22	12	3	9	(19)
212 東広島市 (20)	4,208	187	133	117	115	117	160	186	235	197	262	385	536	632	404	260	282	(20)
213 廿日市市 (21)	563	18	11	14	24	14	21	29	27	31	27	57	82	75	52	37	44	(21)
214 安芸高田市 (22)	2,194	128	52	42	53	50	75	97	107	101	128	201	344	316	185	163	152	(22)
215 江田島市 (23)	203	4	1	2	6	6	6	8	5	7	8	17	26	35	30	21	21	(23)
302 府中町 (24)	10	-	-	-	-	-	-	1	-	-	-	3	1	2	2	-	1	(24)
304 海田町 (25)	25	2	2	1	-	2	-	3	1	1	1	-	2	6	3	1	-	(25)
307 熊野町 (26)	149	2	3	2	4	4	5	5	8	3	4	17	27	27	18	8	12	(26)
309 坂町 (27)	-	-	-	-	-	-	-	-	-	-	-	-	-	-	-	-	-	(27)
368 安芸太田町 (28)	258	9	5	8	7	4	2	11	13	14	15	21	36	25	33	29	26	(28)
369 北広島町 (29)	1,718	99	45	39	44	45	53	91	86	86	122	176	216	230	150	118	118	(29)
431 大崎上島町 (30)	299	11	6	2	1	2	11	10	6	13	12	27	34	54	48	30	32	(30)
462 世羅町 (31)	1,715	111	59	30	39	56	73	95	87	65	114	165	214	238	148	114	107	(31)
545 神石高原町 (32)	1,196	69	30	24	29	36	42	51	51	52	76	114	155	145	105	98	119	(32)

農林業経営体調査

2 農業経営体

(36) 年齢階層別世帯員数（個人経営体）（続2）

単位：人

番号 地域 区分	女																	区分
	小計	14歳以下	15～19歳	20～24	25～29	30～34	35～39	40～44	45～49	50～54	55～59	60～64	65～69	70～74	75～79	80～84	85歳以上	
34 広島県 (1)	30,547	1,583	747	564	583	682	845	1,096	1,287	1,363	2,041	2,988	3,954	3,842	2,850	2,251	3,871	(1)
100 広島市 (2)	1,855	67	41	40	33	55	65	63	76	81	130	193	265	254	159	99	234	(2)
101 中区 (3)	7	-	-	-	-	1	-	-	-	-	1	1	1	1	2	-	-	(3)
102 東区 (4)	43	2	-	1	-	3	-	1	3	-	-	6	9	10	4	2	2	(4)
103 南区 (5)	7	-	-	-	-	-	-	-	-	-	1	1	1	2	1	-	1	(5)
104 西区 (6)	61	3	1	2	1	1	4	1	4	5	3	9	7	4	9	1	6	(6)
105 安佐南区 (7)	543	17	13	13	11	19	26	22	21	23	42	58	68	66	45	29	70	(7)
106 安佐北区 (8)	664	24	11	14	7	16	20	21	29	28	44	61	107	103	60	35	84	(8)
107 安芸区 (9)	188	10	5	1	2	4	8	6	7	12	10	27	19	21	14	16	26	(9)
108 佐伯区 (10)	342	11	11	9	12	11	7	12	12	13	29	30	53	47	24	16	45	(10)
202 呉市 (11)	1,163	32	12	13	9	16	28	33	34	42	55	87	169	198	145	110	180	(11)
203 竹原市 (12)	270	11	7	8	2	2	6	12	10	11	17	28	32	31	34	21	38	(12)
204 三原市 (13)	2,393	104	49	52	50	63	61	79	105	109	164	226	336	294	239	164	298	(13)
205 尾道市 (14)	2,134	88	25	32	35	33	50	75	68	74	130	204	314	320	258	174	254	(14)
207 福山市 (15)	2,133	135	65	55	45	55	79	90	116	106	135	215	250	243	191	125	228	(15)
208 府中市 (16)	600	31	16	8	8	11	13	24	27	34	44	60	71	57	59	49	88	(16)
209 三次市 (17)	3,297	211	111	56	74	77	95	137	159	153	193	312	414	336	295	260	414	(17)
210 庄原市 (18)	4,274	278	122	71	84	95	133	174	194	169	292	393	532	499	354	324	560	(18)
211 大竹市 (19)	103	1	3	3	1	1	4	3	2	7	4	13	15	15	7	7	17	(19)
212 東広島市 (20)	4,197	187	107	94	99	100	97	141	187	220	300	427	547	562	377	285	467	(20)
213 廿日市市 (21)	578	43	16	13	19	11	23	13	24	25	41	56	68	61	60	42	63	(21)
214 安芸高田市 (22)	2,109	93	45	26	42	45	55	73	91	78	135	235	266	281	180	157	307	(22)
215 江田島市 (23)	190	2	4	1	4	2	1	5	7	6	10	23	36	33	24	15	17	(23)
302 府中町 (24)	8	-	-	-	-	-	-	-	-	-	-	2	2	3	-	-	1	(24)
304 海田町 (25)	22	1	2	2	-	-	1	-	-	2	-	2	4	5	1	1	1	(25)
307 熊野町 (26)	163	10	5	3	1	3	3	4	4	8	8	13	31	27	14	11	18	(26)
309 坂町 (27)	-	-	-	-	-	-	-	-	-	-	-	-	-	-	-	-	-	(27)
368 安芸太田町 (28)	243	10	6	4	3	3	3	11	8	12	18	24	33	26	30	25	27	(28)
369 北広島町 (29)	1,678	107	48	31	26	32	49	52	63	84	139	166	190	205	153	117	216	(29)
431 大崎上島町 (30)	333	8	2	4	5	3	5	12	8	8	17	24	51	48	49	37	52	(30)
462 世羅町 (31)	1,663	108	33	30	23	48	53	60	58	82	121	165	196	211	123	121	231	(31)
545 神石高原町 (32)	1,141	56	28	18	20	27	21	35	46	52	88	120	132	133	98	107	160	(32)

農林業経営体調査

2 農業経営体

(37) 年齢階層別農業従事者数（個人経営体）

単位：人

番号 地域 区分	男女計																区分
	合計	15～19歳	20～24	25～29	30～34	35～39	40～44	45～49	50～54	55～59	60～64	65～69	70～74	75～79	80～84	85歳以上	
34 広島県 (1)	47,726	431	570	788	1,007	1,368	1,828	2,170	2,329	3,419	5,355	7,594	7,869	5,492	3,901	3,605	(1)
100 広島市 (2)	3,042	22	41	50	86	108	116	130	131	209	355	483	525	332	205	249	(2)
101 中区 (3)	14	-	-	-	1	1	-	-	-	1	2	3	2	4	-	-	(3)
102 東区 (4)	86	-	1	1	6	3	4	6	2	1	7	19	21	8	3	4	(4)
103 南区 (5)	13	-	-	-	-	-	-	-	-	1	3	1	4	3	-	1	(5)
104 西区 (6)	121	-	4	5	4	9	2	7	7	10	15	13	13	14	9	9	(6)
105 安佐南区 (7)	850	5	13	12	29	28	33	29	36	72	101	126	136	91	61	78	(7)
106 安佐北区 (8)	1,098	9	17	10	26	40	46	48	51	66	113	177	211	123	81	80	(8)
107 安芸区 (9)	294	2	1	6	3	10	16	16	14	21	37	46	44	30	22	26	(9)
108 佐伯区 (10)	566	6	5	16	17	17	15	24	21	37	77	98	94	59	29	51	(10)
202 呉市 (11)	1,946	14	16	15	29	38	52	72	72	104	171	301	377	299	199	187	(11)
203 竹原市 (12)	434	2	6	5	5	12	24	19	18	27	40	63	76	57	41	39	(12)
204 三原市 (13)	3,796	26	36	66	92	107	138	161	182	280	413	629	615	485	293	273	(13)
205 尾道市 (14)	3,329	8	26	33	51	62	94	111	123	193	352	563	657	487	329	240	(14)
207 福山市 (15)	3,175	34	35	48	71	105	145	171	168	230	335	503	492	384	234	220	(15)
208 府中市 (16)	976	12	10	19	25	26	38	49	55	77	114	145	122	103	81	100	(16)
209 三次市 (17)	4,867	38	52	84	95	146	186	252	269	345	583	789	720	547	403	358	(17)
210 庄原市 (18)	6,506	92	97	118	156	230	260	308	326	486	736	1,050	1,035	634	523	455	(18)
211 大竹市 (19)	172	-	2	1	5	6	2	2	13	7	22	33	35	19	8	17	(19)
212 東広島市 (20)	6,728	80	121	137	143	186	260	353	346	509	754	1,023	1,154	742	478	442	(20)
213 廿日市市 (21)	865	2	15	20	13	31	34	38	48	59	100	137	130	105	68	65	(21)
214 安芸高田市 (22)	3,381	31	36	61	63	90	137	155	149	228	395	579	563	341	286	267	(22)
215 江田島市 (23)	318	1	-	3	2	4	9	8	12	13	34	57	66	50	32	27	(23)
302 府中町 (24)	14	-	-	-	-	-	1	-	-	-	3	2	4	2	-	2	(24)
304 海田町 (25)	35	1	1	-	2	-	2	1	2	1	2	6	10	4	2	1	(25)
307 熊野町 (26)	254	3	2	3	6	5	7	10	9	12	28	53	51	31	16	18	(26)
309 坂町 (27)	-	-	-	-	-	-	-	-	-	-	-	-	-	-	-	-	(27)
368 安芸太田町 (28)	413	5	6	7	4	4	17	13	24	29	44	65	51	60	49	35	(28)
369 北広島町 (29)	2,618	24	30	51	44	74	121	119	152	226	313	385	403	277	204	195	(29)
431 大崎上島町 (30)	504	4	-	5	2	11	12	8	18	24	42	71	96	92	64	55	(30)
462 世羅町 (31)	2,537	21	25	32	62	79	113	115	128	212	302	380	423	253	203	189	(31)
545 神石高原町 (32)	1,816	11	13	30	51	44	60	75	84	148	217	277	264	188	183	171	(32)

農林業経営体調査

2 農業経営体

(37) 年齢階層別農業従事者数（個人経営体）（続1）

単位：人

番号 地域 区分	男																区分
	小計	15～19歳	20～24	25～29	30～34	35～39	40～44	45～49	50～54	55～59	60～64	65～69	70～74	75～79	80～84	85歳以上	
34 広島県 (1)	26,226	272	376	528	672	914	1,150	1,327	1,294	1,740	2,743	4,014	4,359	2,937	2,072	1,828	(1)
100 広島市 (2)	1,635	12	27	37	63	71	69	82	65	96	178	235	284	191	115	110	(2)
101 中区 (3)	8	-	-	-	1	1	-	-	-	-	1	2	1	2	-	-	(3)
102 東区 (4)	50	-	1	1	3	3	3	3	2	1	2	10	12	5	1	3	(4)
103 南区 (5)	8	-	-	-	-	-	-	-	-	1	2	-	2	2	-	1	(5)
104 西区 (6)	72	-	2	4	4	6	1	4	3	8	7	7	9	5	8	4	(6)
105 安佐南区 (7)	441	3	7	7	21	16	18	17	19	34	50	60	72	50	35	32	(7)
106 安佐北区 (8)	597	7	13	8	20	27	30	32	26	27	56	79	115	70	49	38	(8)
107 安芸区 (9)	158	1	1	6	2	6	11	11	6	12	13	29	24	18	7	11	(9)
108 佐伯区 (10)	301	1	3	11	12	12	6	15	9	13	47	48	49	39	15	21	(10)
202 呉市 (11)	1,023	10	9	10	16	19	30	47	42	53	89	144	199	165	103	87	(11)
203 竹原市 (12)	228	-	3	3	4	9	14	11	9	14	15	31	45	28	24	18	(12)
204 三原市 (13)	2,075	18	20	37	55	74	87	97	104	144	202	314	360	260	160	143	(13)
205 尾道市 (14)	1,797	3	16	18	38	37	58	71	80	95	173	276	371	246	181	134	(14)
207 福山市 (15)	1,783	19	25	31	43	71	89	104	94	123	161	278	262	221	143	119	(15)
208 府中市 (16)	545	9	5	12	19	20	24	31	28	40	60	80	71	52	43	51	(16)
209 三次市 (17)	2,693	17	39	55	63	94	116	152	152	186	314	424	410	288	195	188	(17)
210 庄原市 (18)	3,650	59	64	81	111	158	157	174	195	250	396	569	576	327	275	258	(18)
211 大竹市 (19)	95	-	1	1	4	5	2	-	6	4	10	18	22	12	2	8	(19)
212 東広島市 (20)	3,658	57	83	93	88	131	163	214	176	251	378	531	628	396	247	222	(20)
213 廿日市市 (21)	483	1	8	17	8	18	23	25	28	26	54	80	74	50	35	36	(21)
214 安芸高田市 (22)	1,888	20	27	37	43	60	86	97	90	125	193	340	310	183	157	120	(22)
215 江田島市 (23)	173	-	-	2	1	4	6	3	6	6	16	26	35	30	20	18	(23)
302 府中町 (24)	9	-	-	-	-	-	1	-	-	-	2	1	2	2	-	1	(24)
304 海田町 (25)	21	1	1	-	2	-	2	1	1	1	-	2	6	3	1	-	(25)
307 熊野町 (26)	131	1	1	3	4	3	5	7	2	4	16	26	27	17	8	7	(26)
309 坂町 (27)	-	-	-	-	-	-	-	-	-	-	-	-	-	-	-	-	(27)
368 安芸太田町 (28)	230	3	5	6	3	2	11	9	13	13	21	34	25	33	29	23	(28)
369 北広島町 (29)	1,447	14	15	36	30	45	81	78	82	117	169	213	227	141	107	92	(29)
431 大崎上島町 (30)	260	4	-	1	1	8	7	4	11	12	26	33	52	46	30	25	(30)
462 世羅町 (31)	1,414	18	18	25	45	53	76	77	62	108	160	207	232	147	107	79	(31)
545 神石高原町 (32)	988	6	9	23	31	32	43	43	48	72	110	152	141	99	90	89	(32)

農林業経営体調査

2 農業経営体

(37) 年齢階層別農業従事者数（個人経営体）（続2）

単位：人，歳

番号 地域 区分	女																平均年齢 (男女計)	区分
	小計	15～19歳	20～24	25～29	30～34	35～39	40～44	45～49	50～54	55～59	60～64	65～69	70～74	75～79	80～84	85歳以上		
34 広島県 (1)	21,500	159	194	260	335	454	678	843	1,035	1,679	2,612	3,580	3,510	2,555	1,829	1,777	64.7	(1)
100 広島市 (2)	1,407	10	14	13	23	37	47	48	66	113	177	248	241	141	90	139	64.3	(2)
101 中区 (3)	6	-	-	-	-	-	-	-	-	1	1	1	1	2	-	-	64.4	(3)
102 東区 (4)	36	-	-	-	3	-	1	3	-	-	5	9	9	3	2	1	62.6	(4)
103 南区 (5)	5	-	-	-	-	-	-	-	-	-	1	1	2	1	-	-	70.2	(5)
104 西区 (6)	49	-	2	1	-	3	1	3	4	2	8	6	4	9	1	5	61.1	(6)
105 安佐南区 (7)	409	2	6	5	8	12	15	12	17	38	51	66	64	41	26	46	64.4	(7)
106 安佐北区 (8)	501	2	4	2	6	13	16	16	25	39	57	98	96	53	32	42	64.7	(8)
107 安芸区 (9)	136	1	-	-	1	4	5	5	8	9	24	17	20	12	15	15	64.8	(9)
108 佐伯区 (10)	265	5	2	5	5	5	9	9	12	24	30	50	45	20	14	30	64.1	(10)
202 呉市 (11)	923	4	7	5	13	19	22	25	30	51	82	157	178	134	96	100	68.0	(11)
203 竹原市 (12)	206	2	3	2	1	3	10	8	9	13	25	32	31	29	17	21	66.1	(12)
204 三原市 (13)	1,721	8	16	29	37	33	51	64	78	136	211	315	255	225	133	130	64.9	(13)
205 尾道市 (14)	1,532	5	10	15	13	25	36	40	43	98	179	287	286	241	148	106	67.5	(14)
207 福山市 (15)	1,392	15	10	17	28	34	56	67	74	107	174	225	230	163	91	101	63.9	(15)
208 府中市 (16)	431	3	5	7	6	6	14	18	27	37	54	65	51	51	38	49	64.4	(16)
209 三次市 (17)	2,174	21	13	29	32	52	70	100	117	159	269	365	310	259	208	170	64.4	(17)
210 庄原市 (18)	2,856	33	33	37	45	72	103	134	131	236	340	481	459	307	248	197	63.4	(18)
211 大竹市 (19)	77	-	1	-	1	1	-	2	7	3	12	15	13	7	6	9	66.3	(19)
212 東広島市 (20)	3,070	23	38	44	55	55	97	139	170	258	376	492	526	346	231	220	63.5	(20)
213 廿日市市 (21)	382	1	7	3	5	13	11	13	20	33	46	57	56	55	33	29	64.4	(21)
214 安芸高田市 (22)	1,493	11	9	24	20	30	51	58	59	103	202	239	253	158	129	147	64.9	(22)
215 江田島市 (23)	145	1	-	1	1	-	3	5	6	7	18	31	31	20	12	9	69.1	(23)
302 府中町 (24)	5	-	-	-	-	-	-	-	-	-	1	1	2	-	-	1	70.1	(24)
304 海田町 (25)	14	-	-	-	-	-	-	-	1	-	2	4	4	1	1	1	62.9	(25)
307 熊野町 (26)	123	2	1	-	2	2	2	3	7	8	12	27	24	14	8	11	65.8	(26)
309 坂町 (27)	-	-	-	-	-	-	-	-	-	-	-	-	-	-	-	-	-	(27)
368 安芸太田町 (28)	183	2	1	1	1	2	6	4	11	16	23	31	26	27	20	12	66.5	(28)
369 北広島町 (29)	1,171	10	15	15	14	29	40	41	70	109	144	172	176	136	97	103	64.0	(29)
431 大崎上島町 (30)	244	-	-	4	1	3	5	4	7	12	16	38	44	46	34	30	70.0	(30)
462 世羅町 (31)	1,123	3	7	7	17	26	37	38	66	104	142	173	191	106	96	110	64.3	(31)
545 神石高原町 (32)	828	5	4	7	20	12	17	32	36	76	107	125	123	89	93	82	65.5	(32)

農林業経営体調査

2 農業経営体

(38) 年齢階層別基幹の農業従事者数（個人経営体）

単位：人

番号 地域 区分	男女計																区分
	合計	15～19歳	20～24	25～29	30～34	35～39	40～44	45～49	50～54	55～59	60～64	65～69	70～74	75～79	80～84	85歳以上	
34 広島県 (1)	24,534	5	43	85	143	261	334	430	415	663	1,674	4,273	5,627	4,499	3,280	2,802	(1)
100 広島市 (2)	1,702	-	6	5	22	30	32	35	36	59	141	283	395	287	175	196	(2)
101 中区 (3)	4	-	-	-	-	-	-	-	-	-	-	1	-	3	-	-	(3)
102 東区 (4)	46	-	-	1	3	1	2	-	-	1	1	10	15	7	2	3	(4)
103 南区 (5)	8	-	-	-	-	-	-	-	-	-	3	-	3	1	-	1	(5)
104 西区 (6)	65	-	-	-	-	3	1	2	4	3	7	9	9	11	9	7	(6)
105 安佐南区 (7)	534	-	1	1	11	11	15	12	12	23	52	91	108	80	53	64	(7)
106 安佐北区 (8)	628	-	4	-	4	12	8	15	12	20	42	102	159	108	74	68	(8)
107 安芸区 (9)	132	-	-	1	1	-	2	-	3	1	14	24	28	24	15	19	(9)
108 佐伯区 (10)	285	-	1	2	3	3	4	6	5	11	22	46	73	53	22	34	(10)
202 呉市 (11)	1,265	-	1	-	5	7	15	22	21	31	71	197	304	261	175	155	(11)
203 竹原市 (12)	264	-	-	-	3	6	7	6	4	7	10	35	65	53	37	31	(12)
204 三原市 (13)	1,848	-	1	2	9	21	13	21	24	54	98	319	433	398	245	210	(13)
205 尾道市 (14)	2,237	-	6	10	13	20	34	35	45	77	180	377	520	420	296	204	(14)
207 福山市 (15)	1,542	3	4	5	9	15	13	31	37	54	104	301	323	284	195	164	(15)
208 府中市 (16)	480	-	-	1	3	4	3	10	6	12	39	84	87	86	62	83	(16)
209 三次市 (17)	2,372	-	3	4	6	20	32	48	38	52	168	444	510	444	329	274	(17)
210 庄原市 (18)	3,168	-	5	20	20	44	36	61	46	74	230	595	752	514	430	341	(18)
211 大竹市 (19)	78	-	-	-	-	-	-	-	4	1	5	15	23	13	6	11	(19)
212 東広島市 (20)	3,158	-	6	6	14	22	40	49	44	77	198	550	796	590	413	353	(20)
213 廿日市市 (21)	448	-	-	3	3	9	16	18	7	9	29	64	93	84	59	54	(21)
214 安芸高田市 (22)	1,623	1	3	6	14	12	30	25	24	37	105	310	366	275	228	187	(22)
215 江田島市 (23)	226	-	-	1	1	3	3	3	8	6	18	39	51	41	28	24	(23)
302 府中町 (24)	3	-	-	-	-	-	-	-	-	-	-	1	-	1	-	1	(24)
304 海田町 (25)	14	-	-	-	-	-	-	-	-	-	-	1	6	4	2	1	(25)
307 熊野町 (26)	123	-	-	-	-	2	1	-	1	4	10	24	30	28	11	12	(26)
309 坂町 (27)	-	-	-	-	-	-	-	-	-	-	-	-	-	-	-	-	(27)
368 安芸太田町 (28)	186	-	-	-	1	-	2	1	2	3	8	27	33	42	38	29	(28)
369 北広島町 (29)	1,278	1	1	11	6	18	31	30	27	40	87	202	280	233	165	146	(29)
431 大崎上島町 (30)	355	-	-	3	-	6	9	3	10	6	16	51	71	74	59	47	(30)
462 世羅町 (31)	1,204	-	6	4	8	15	10	18	16	28	91	200	288	210	169	141	(31)
545 神石高原町 (32)	960	-	1	4	6	7	7	14	15	32	66	154	201	157	158	138	(32)

農林業経営体調査

2 農業経営体

(38) 年齢階層別基幹の農業従事者数（個人経営体）（続1）

単位：人

番号 地域 区分	男																区分
	小計	15～19歳	20～24	25～29	30～34	35～39	40～44	45～49	50～54	55～59	60～64	65～69	70～74	75～79	80～84	85歳以上	
34 広島県 (1)	14,795	2	31	66	106	193	238	289	269	374	938	2,583	3,475	2,663	1,946	1,622	(1)
100 広島市 (2)	966	-	4	5	16	20	18	24	19	25	72	147	236	176	108	96	(2)
101 中区 (3)	3	-	-	-	-	-	-	-	-	-	-	1	-	2	-	-	(3)
102 東区 (4)	28	-	-	1	2	1	1	-	-	1	-	5	9	4	1	3	(4)
103 南区 (5)	6	-	-	-	-	-	-	-	-	-	2	-	2	1	-	1	(5)
104 西区 (6)	41	-	-	-	-	3	-	2	1	2	4	6	6	5	8	4	(6)
105 安佐南区 (7)	283	-	1	1	8	6	7	9	7	9	25	44	60	46	32	28	(7)
106 安佐北区 (8)	362	-	3	-	4	8	5	10	6	9	23	51	96	66	48	33	(8)
107 安芸区 (9)	72	-	-	1	-	-	2	-	3	-	2	16	18	16	6	8	(9)
108 佐伯区 (10)	171	-	-	2	2	2	3	3	2	4	16	24	45	36	13	19	(10)
202 呉市 (11)	721	-	-	-	5	4	11	15	12	18	37	110	175	154	100	80	(11)
203 竹原市 (12)	149	-	-	-	2	6	5	4	3	3	3	15	41	27	23	17	(12)
204 三原市 (13)	1,167	-	-	2	7	16	10	16	16	35	52	199	287	243	158	126	(13)
205 尾道市 (14)	1,296	-	4	7	11	12	25	22	32	35	96	206	322	229	176	119	(14)
207 福山市 (15)	993	1	2	5	5	13	10	17	23	30	54	197	212	196	126	102	(15)
208 府中市 (16)	287	-	-	1	3	4	2	6	4	6	23	51	53	48	37	49	(16)
209 三次市 (17)	1,430	-	3	4	5	16	18	35	25	30	105	267	316	254	182	170	(17)
210 庄原市 (18)	1,975	-	4	15	15	33	28	42	32	51	140	373	467	296	258	221	(18)
211 大竹市 (19)	55	-	-	-	-	-	-	-	2	-	2	13	19	10	2	7	(19)
212 東広島市 (20)	1,875	-	6	5	11	16	28	33	29	44	97	326	491	357	232	200	(20)
213 廿日市市 (21)	275	-	-	3	3	5	11	10	5	5	17	43	57	47	34	35	(21)
214 安芸高田市 (22)	1,004	1	3	3	10	10	25	19	18	22	64	211	213	163	142	100	(22)
215 江田島市 (23)	147	-	-	1	-	3	3	1	5	4	10	22	32	29	19	18	(23)
302 府中町 (24)	3	-	-	-	-	-	-	-	-	-	-	1	-	1	-	1	(24)
304 海田町 (25)	9	-	-	-	-	-	-	-	-	-	-	1	4	3	1	-	(25)
307 熊野町 (26)	73	-	-	-	-	2	1	-	-	-	8	14	19	16	8	5	(26)
309 坂町 (27)	-	-	-	-	-	-	-	-	-	-	-	-	-	-	-	-	(27)
368 安芸太田町 (28)	124	-	-	-	1	-	1	1	2	2	4	17	20	28	26	22	(28)
369 北広島町 (29)	754	-	1	8	2	13	23	19	18	26	46	122	171	124	99	82	(29)
431 大崎上島町 (30)	198	-	-	-	-	4	6	3	6	3	11	28	46	42	28	21	(30)
462 世羅町 (31)	747	-	3	4	7	12	7	13	9	20	57	129	180	134	102	70	(31)
545 神石高原町 (32)	547	-	1	3	3	4	6	9	9	15	40	91	114	86	85	81	(32)

農林業経営体調査

2 農業経営体

(38) 年齢階層別基幹の農業従事者数（個人経営体）（続2）

単位：人，歳

番号 地域 区分	女																平均年齢 (男女計)	区分
	小計	15～19歳	20～24	25～29	30～34	35～39	40～44	45～49	50～54	55～59	60～64	65～69	70～74	75～79	80～84	85歳以上		
34 広島県 (1)	9,739	3	12	19	37	68	96	141	146	289	736	1,690	2,152	1,836	1,334	1,180	72.1	(1)
100 広島市 (2)	736	-	2	-	6	10	14	11	17	34	69	136	159	111	67	100	70.7	(2)
101 中区 (3)	1	-	-	-	-	-	-	-	-	-	-	-	-	1	-	-	74.5	(3)
102 東区 (4)	18	-	-	-	1	-	1	-	-	-	1	5	6	3	1	-	67.1	(4)
103 南区 (5)	2	-	-	-	-	-	-	-	-	-	1	-	1	-	-	-	70.4	(5)
104 西区 (6)	24	-	-	-	-	-	1	-	3	1	3	3	3	6	1	3	69.4	(6)
105 安佐南区 (7)	251	-	-	-	3	5	8	3	5	14	27	47	48	34	21	36	69.6	(7)
106 安佐北区 (8)	266	-	1	-	-	4	3	5	6	11	19	51	63	42	26	35	71.4	(8)
107 安芸区 (9)	60	-	-	-	1	-	-	-	-	1	12	8	10	8	9	11	72.9	(9)
108 佐伯区 (10)	114	-	1	-	1	1	1	3	3	7	6	22	28	17	9	15	70.9	(10)
202 呉市 (11)	544	-	1	-	-	3	4	7	9	13	34	87	129	107	75	75	73.2	(11)
203 竹原市 (12)	115	-	-	-	1	-	2	2	1	4	7	20	24	26	14	14	72.0	(12)
204 三原市 (13)	681	-	1	-	2	5	3	5	8	19	46	120	146	155	87	84	73.0	(13)
205 尾道市 (14)	941	-	2	3	2	8	9	13	13	42	84	171	198	191	120	85	71.4	(14)
207 福山市 (15)	549	2	2	-	4	2	3	14	14	24	50	104	111	88	69	62	71.6	(15)
208 府中市 (16)	193	-	-	-	-	-	1	4	2	6	16	33	34	38	25	34	73.3	(16)
209 三次市 (17)	942	-	-	-	1	4	14	13	13	22	63	177	194	190	147	104	72.4	(17)
210 庄原市 (18)	1,193	-	1	5	5	11	8	19	14	23	90	222	285	218	172	120	71.6	(18)
211 大竹市 (19)	23	-	-	-	-	-	-	-	2	1	3	2	4	3	4	4	73.0	(19)
212 東広島市 (20)	1,283	-	-	1	3	6	12	16	15	33	101	224	305	233	181	153	72.6	(20)
213 廿日市市 (21)	173	-	-	-	-	4	5	8	2	4	12	21	36	37	25	19	71.0	(21)
214 安芸高田市 (22)	619	-	-	3	4	2	5	6	6	15	41	99	153	112	86	87	72.1	(22)
215 江田島市 (23)	79	-	-	-	1	-	-	2	3	2	8	17	19	12	9	6	71.7	(23)
302 府中町 (24)	-	-	-	-	-	-	-	-	-	-	-	-	-	-	-	-	76.3	(24)
304 海田町 (25)	5	-	-	-	-	-	-	-	-	-	-	-	2	1	1	1	75.6	(25)
307 熊野町 (26)	50	-	-	-	-	-	-	-	1	4	2	10	11	12	3	7	72.2	(26)
309 坂町 (27)	-	-	-	-	-	-	-	-	-	-	-	-	-	-	-	-	-	(27)
368 安芸太田町 (28)	62	-	-	-	-	-	1	-	-	1	4	10	13	14	12	7	75.4	(28)
369 北広島町 (29)	524	1	-	3	4	5	8	11	9	14	41	80	109	109	66	64	71.2	(29)
431 大崎上島町 (30)	157	-	-	3	-	2	3	-	4	3	5	23	25	32	31	26	72.9	(30)
462 世羅町 (31)	457	-	3	-	1	3	3	5	7	8	34	71	108	76	67	71	72.3	(31)
545 神石高原町 (32)	413	-	-	1	3	3	1	5	6	17	26	63	87	71	73	57	73.1	(32)

農林業経営体調査

3 林業経営体

(1) 組織形態別経営体数

単位：経営体

番号 地域 区分	合計	法人化している												地方公共団体・財産区	法人化していない	個人経営体	区分
		計	農事組合法人	会社					各種団体				その他の法人				
				小計	株式会社	合名・合資会社	合同会社	相互会社	小計	農協	森林組合	その他の各種団体					
34 広島県 (1)	1,453	123	2	48	45	-	3	-	53	-	51	2	20	15	1,315	1,294	(1)
100 広島市 (2)	77	21	-	8	7	-	1	-	9	-	9	-	4	2	54	54	(2)
101 中区 (3)	8	4	-	1	1	-	-	-	1	-	1	-	2	2	2	2	(3)
102 東区 (4)	4	2	-	2	2	-	-	-	-	-	-	-	-	-	2	2	(4)
103 南区 (5)	x	x	x	x	x	x	x	x	x	x	x	x	x	x	x	x	(5)
104 西区 (6)	x	x	x	x	x	x	x	x	x	x	x	x	x	x	x	x	(6)
105 安佐南区 (7)	23	-	-	-	-	-	-	-	-	-	-	-	-	-	23	23	(7)
106 安佐北区 (8)	29	10	-	2	2	-	-	-	6	-	6	-	2	-	19	19	(8)
107 安芸区 (9)	x	x	x	x	x	x	x	x	x	x	x	x	x	x	x	x	(9)
108 佐伯区 (10)	8	4	-	2	2	-	-	-	2	-	2	-	-	-	4	4	(10)
202 呉市 (11)	4	1	-	1	1	-	-	-	-	-	-	-	-	1	2	2	(11)
203 竹原市 (12)	-	-	-	-	-	-	-	-	-	-	-	-	-	-	-	-	(12)
204 三原市 (13)	27	3	-	1	1	-	-	-	2	-	2	-	-	-	24	24	(13)
205 尾道市 (14)	5	1	-	-	-	-	-	-	1	-	1	-	-	-	4	4	(14)
207 福山市 (15)	21	7	-	3	3	-	-	-	4	-	4	-	-	1	13	12	(15)
208 府中市 (16)	16	3	-	1	1	-	-	-	2	-	2	-	-	-	13	12	(16)
209 三次市 (17)	100	7	-	3	2	-	1	-	4	-	4	-	-	-	93	93	(17)
210 庄原市 (18)	492	16	-	7	7	-	-	-	5	-	4	1	4	4	472	458	(18)
211 大竹市 (19)	4	-	-	-	-	-	-	-	-	-	-	-	-	1	3	3	(19)
212 東広島市 (20)	51	10	-	1	1	-	-	-	7	-	7	-	2	-	41	41	(20)
213 廿日市市 (21)	24	8	-	4	4	-	-	-	1	-	1	-	3	1	15	15	(21)
214 安芸高田市 (22)	110	8	1	3	3	-	-	-	3	-	3	-	1	2	100	100	(22)
215 江田島市 (23)	-	-	-	-	-	-	-	-	-	-	-	-	-	-	-	-	(23)
302 府中町 (24)	x	x	x	x	x	x	x	x	x	x	x	x	x	x	x	x	(24)
304 海田町 (25)	x	x	x	x	x	x	x	x	x	x	x	x	x	x	x	x	(25)
307 熊野町 (26)	-	-	-	-	-	-	-	-	-	-	-	-	-	-	-	-	(26)
309 坂町 (27)	-	-	-	-	-	-	-	-	-	-	-	-	-	-	-	-	(27)
368 安芸太田町 (28)	109	5	-	2	2	-	-	-	2	-	2	-	1	2	102	100	(28)
369 北広島町 (29)	250	19	-	7	7	-	-	-	10	-	9	1	2	-	231	228	(29)
431 大崎上島町 (30)	-	-	-	-	-	-	-	-	-	-	-	-	-	-	-	-	(30)
462 世羅町 (31)	46	1	-	-	-	-	-	-	1	-	1	-	-	-	45	45	(31)
545 神石高原町 (32)	115	13	1	7	6	-	1	-	2	-	2	-	3	1	101	101	(32)

農林業経営体調査

3 林業経営体

(2) 保有山林面積規模別経営体数

単位：経営体

番号 地域 区分	合計	保有山林 なし	3ha未満	3～5	5～10	10～20	20～30	30～50	50～100	100～500	500～1,000	1,000ha以上	区分
34 広島県 (1)	1,453	33	4	279	409	375	125	95	68	46	8	11	(1)
100 広島市 (2)	77	5	-	11	19	15	8	5	2	7	2	3	(2)
101 中区 (3)	8	-	-	1	-	-	1	1	-	1	1	3	(3)
102 東区 (4)	4	1	-	-	2	1	-	-	-	-	-	-	(4)
103 南区 (5)	x	x	x	x	x	x	x	x	x	x	x	x	(5)
104 西区 (6)	x	x	x	x	x	x	x	x	x	x	x	x	(6)
105 安佐南区 (7)	23	-	-	1	10	5	4	1	2	-	-	-	(7)
106 安佐北区 (8)	29	1	-	6	5	6	2	2	-	6	1	-	(8)
107 安芸区 (9)	x	x	x	x	x	x	x	x	x	x	x	x	(9)
108 佐伯区 (10)	8	2	-	1	1	3	-	1	-	-	-	-	(10)
202 呉市 (11)	4	1	-	2	-	-	-	-	-	-	-	1	(11)
203 竹原市 (12)	-	-	-	-	-	-	-	-	-	-	-	-	(12)
204 三原市 (13)	27	1	1	11	8	4	-	-	1	1	-	-	(13)
205 尾道市 (14)	5	-	-	-	2	2	1	-	-	-	-	-	(14)
207 福山市 (15)	21	4	-	5	4	1	2	2	2	1	-	-	(15)
208 府中市 (16)	16	1	1	3	6	3	-	1	1	-	-	-	(16)
209 三次市 (17)	100	3	-	15	27	36	6	4	4	5	-	-	(17)
210 庄原市 (18)	492	4	1	97	133	127	56	34	23	13	1	3	(18)
211 大竹市 (19)	4	-	-	1	1	-	1	-	-	-	1	-	(19)
212 東広島市 (20)	51	2	-	10	17	12	2	4	2	2	-	-	(20)
213 廿日市市 (21)	24	1	-	2	6	3	4	1	2	2	-	3	(21)
214 安芸高田市 (22)	110	2	-	26	43	16	9	5	7	2	-	-	(22)
215 江田島市 (23)	-	-	-	-	-	-	-	-	-	-	-	-	(23)
302 府中町 (24)	x	x	x	x	x	x	x	x	x	x	x	x	(24)
304 海田町 (25)	x	x	x	x	x	x	x	x	x	x	x	x	(25)
307 熊野町 (26)	-	-	-	-	-	-	-	-	-	-	-	-	(26)
309 坂町 (27)	-	-	-	-	-	-	-	-	-	-	-	-	(27)
368 安芸太田町 (28)	109	-	-	30	21	27	6	11	8	3	2	1	(28)
369 北広島町 (29)	250	4	1	36	65	83	23	20	9	8	1	-	(29)
431 大崎上島町 (30)	-	-	-	-	-	-	-	-	-	-	-	-	(30)
462 世羅町 (31)	46	-	-	11	15	13	1	2	2	2	-	-	(31)
545 神石高原町 (32)	115	5	-	18	41	33	6	6	5	-	1	-	(32)

農林業経営体調査

3 林業経営体

(3) 保有山林面積及び素材生産量

単位：経営体, a, m³

番号 地域 区分	保有山林のある 経営体数	保有山林 面積	素材生産を行った 実経営体数		素材生産量	うち受託もしくは 立木買いによる		区分
			経営体	経営体		経営体	経営体	
	経営体	a	経営体	経営体	m ³	m ³	m ³	
34 広島県 (1)	1,420	8,501,069	115	65	471,481	440,644		(1)
100 広島市 (2)	72	3,104,228	14	8	75,672	73,485		(2)
101 中区 (3)	8	2,808,261	3	2	1,388	x		(3)
102 東区 (4)	3	2,399	1	1	x	x		(4)
103 南区 (5)	x	x	x	x	x	x		(5)
104 西区 (6)	x	x	x	x	x	x		(6)
105 安佐南区 (7)	23	41,398	3	-	726	-		(7)
106 安佐北区 (8)	28	238,425	3	2	50,505	x		(8)
107 安芸区 (9)	x	x	x	x	x	x		(9)
108 佐伯区 (10)	6	10,220	3	2	16,785	x		(10)
202 呉市 (11)	3	234,823	-	-	-	-		(11)
203 竹原市 (12)	-	-	-	-	-	-		(12)
204 三原市 (13)	26	42,621	-	-	-	-		(13)
205 尾道市 (14)	5	6,861	1	1	x	x		(14)
207 福山市 (15)	17	74,379	3	2	4,812	x		(15)
208 府中市 (16)	15	20,161	5	3	x	16,855		(16)
209 三次市 (17)	97	224,962	10	6	43,854	40,399		(17)
210 庄原市 (18)	488	1,580,175	37	15	177,646	165,652		(18)
211 大竹市 (19)	4	71,258	2	-	x	-		(19)
212 東広島市 (20)	49	100,134	2	1	x	x		(20)
213 廿日市市 (21)	23	1,319,756	3	2	7,614	x		(21)
214 安芸高田市 (22)	108	202,693	6	5	x	46,429		(22)
215 江田島市 (23)	-	-	-	-	-	-		(23)
302 府中町 (24)	x	x	x	x	x	x		(24)
304 海田町 (25)	x	x	x	x	x	x		(25)
307 熊野町 (26)	-	-	-	-	-	-		(26)
309 坂町 (27)	-	-	-	-	-	-		(27)
368 安芸太田町 (28)	109	582,637	6	2	x	x		(28)
369 北広島町 (29)	246	627,952	13	9	39,074	38,182		(29)
431 大崎上島町 (30)	-	-	-	-	-	-		(30)
462 世羅町 (31)	46	84,038	2	2	x	x		(31)
545 神石高原町 (32)	110	223,278	11	9	31,865	29,177		(32)

農林業経営体調査

3 林業経営体

(4) 林業作業の受託を行った経営体数と受託面積

単位：経営体, a

番号 地域 区分	林業作業の 受託を行っ た実経営体 数	植 林		下刈りなど		間 伐				主伐 (請負)		主伐 (立木買い)		区分	
		経営体数	受託面積	経営体数	受託面積	実経営体数	切捨間伐		利用間伐		経営体数	受託面積	経営体数		受託面積
							経営体数	受託面積	経営体数	受託面積					
34 広島県 (1)	82	24	30,857	35	161,965	41	32	126,044	29	140,650	19	27,522	45	62,928	(1)
100 広島市 (2)	9	3	3,294	2	5,905	6	5	27,629	5	22,367	2	660	3	6,130	(2)
101 中区 (3)	2	1	2,342	1	1,087	2	1	1,178	2	4,190	-	-	-	-	(3)
102 東区 (4)	1	-	-	-	-	-	-	-	-	-	1	530	-	-	(4)
103 南区 (5)	x	x	x	x	x	x	x	x	x	x	x	x	x	x	(5)
104 西区 (6)	x	x	x	x	x	x	x	x	x	x	x	x	x	x	(6)
105 安佐南区 (7)	-	-	-	-	-	-	-	-	-	-	-	-	-	-	(7)
106 安佐北区 (8)	3	2	952	1	4,818	2	2	12,451	2	13,177	1	130	1	130	(8)
107 安芸区 (9)	x	x	x	x	x	x	x	x	x	x	x	x	x	x	(9)
108 佐伯区 (10)	2	-	-	-	-	1	1	4,000	-	-	-	-	2	6,000	(10)
202 呉市 (11)	1	1	450	1	200	1	1	900	-	-	-	-	-	-	(11)
203 竹原市 (12)	-	-	-	-	-	-	-	-	-	-	-	-	-	-	(12)
204 三原市 (13)	2	-	-	2	37,000	-	-	-	-	-	-	-	-	-	(13)
205 尾道市 (14)	1	1	4,300	1	11,200	1	1	4,900	-	-	1	4,300	-	-	(14)
207 福山市 (15)	6	1	100	3	3,952	4	4	2,900	1	1,390	1	150	1	300	(15)
208 府中市 (16)	3	1	70	2	350	2	1	4,700	2	8,292	1	530	2	1,000	(16)
209 三次市 (17)	7	-	-	2	302	2	-	-	2	21,122	2	7,548	5	6,690	(17)
210 庄原市 (18)	16	4	6,496	6	42,717	6	4	30,200	6	25,916	5	2,772	12	23,567	(18)
211 大竹市 (19)	-	-	-	-	-	-	-	-	-	-	-	-	-	-	(19)
212 東広島市 (20)	3	2	3,227	3	11,541	1	1	7,302	-	-	-	-	1	500	(20)
213 廿日市市 (21)	2	1	300	1	5,700	1	1	4,400	1	5,000	-	-	2	4,100	(21)
214 安芸高田市 (22)	5	2	1,660	1	8,100	3	2	11,450	3	16,706	4	10,182	4	4,102	(22)
215 江田島市 (23)	-	-	-	-	-	-	-	-	-	-	-	-	-	-	(23)
302 府中町 (24)	x	x	x	x	x	x	x	x	x	x	x	x	x	x	(24)
304 海田町 (25)	x	x	x	x	x	x	x	x	x	x	x	x	x	x	(25)
307 熊野町 (26)	-	-	-	-	-	-	-	-	-	-	-	-	-	-	(26)
309 坂町 (27)	-	-	-	-	-	-	-	-	-	-	-	-	-	-	(27)
368 安芸太田町 (28)	2	1	1,110	1	10,324	2	2	20,421	2	13,481	-	-	1	200	(28)
369 北広島町 (29)	13	5	4,472	7	10,877	7	6	4,981	5	11,198	1	80	6	7,300	(29)
431 大崎上島町 (30)	-	-	-	-	-	-	-	-	-	-	-	-	-	-	(30)
462 世羅町 (31)	3	1	1,272	2	7,055	2	2	879	-	-	1	400	1	639	(31)
545 神石高原町 (32)	9	1	4,106	1	6,742	3	2	5,382	2	15,178	1	900	7	8,400	(32)

農林業経営体調査

3 林業経営体

(5) 林業作業の受託料金収入規模別経営体数

単位：経営体

番号 地域 区分	合計	収入なし	50万円未満	50～100	100～300	300～500	500～1,000	1,000～3,000	3,000～5,000	5,000万～1億円	1～2	2～3	3～5	5億円以上	区分
34 広島県 (1)	1,453	1,371	6	9	7	3	4	14	10	13	11	3	2	-	(1)
100 広島市 (2)	77	68	-	1	-	1	-	2	1	2	1	-	1	-	(2)
101 中区 (3)	8	6	-	1	-	-	-	-	-	1	-	-	-	-	(3)
102 東区 (4)	4	3	-	-	-	-	-	1	-	-	-	-	-	-	(4)
103 南区 (5)	x	x	x	x	x	x	x	x	x	x	x	x	x	x	(5)
104 西区 (6)	x	x	x	x	x	x	x	x	x	x	x	x	x	x	(6)
105 安佐南区 (7)	23	23	-	-	-	-	-	-	-	-	-	-	-	-	(7)
106 安佐北区 (8)	29	26	-	-	-	1	-	-	-	-	1	-	1	-	(8)
107 安芸区 (9)	x	x	x	x	x	x	x	x	x	x	x	x	x	x	(9)
108 佐伯区 (10)	8	6	-	-	-	-	-	1	-	1	-	-	-	-	(10)
202 呉市 (11)	4	3	-	-	-	-	-	-	1	-	-	-	-	-	(11)
203 竹原市 (12)	-	-	-	-	-	-	-	-	-	-	-	-	-	-	(12)
204 三原市 (13)	27	25	-	1	-	-	-	1	-	-	-	-	-	-	(13)
205 尾道市 (14)	5	4	-	-	-	-	-	1	-	-	-	-	-	-	(14)
207 福山市 (15)	21	15	1	-	2	1	-	1	1	-	-	-	-	-	(15)
208 府中市 (16)	16	13	-	-	-	-	1	-	-	1	1	-	-	-	(16)
209 三次市 (17)	100	93	1	-	2	-	-	2	1	-	1	-	-	-	(17)
210 庄原市 (18)	492	476	2	2	1	1	-	2	-	3	2	2	1	-	(18)
211 大竹市 (19)	4	4	-	-	-	-	-	-	-	-	-	-	-	-	(19)
212 東広島市 (20)	51	48	-	-	-	-	1	-	-	1	1	-	-	-	(20)
213 廿日市市 (21)	24	22	-	-	-	-	-	1	-	-	1	-	-	-	(21)
214 安芸高田市 (22)	110	105	-	-	-	-	-	-	2	-	2	1	-	-	(22)
215 江田島市 (23)	-	-	-	-	-	-	-	-	-	-	-	-	-	-	(23)
302 府中町 (24)	x	x	x	x	x	x	x	x	x	x	x	x	x	x	(24)
304 海田町 (25)	x	x	x	x	x	x	x	x	x	x	x	x	x	x	(25)
307 熊野町 (26)	-	-	-	-	-	-	-	-	-	-	-	-	-	-	(26)
309 坂町 (27)	-	-	-	-	-	-	-	-	-	-	-	-	-	-	(27)
368 安芸太田町 (28)	109	107	-	-	-	-	-	-	-	1	1	-	-	-	(28)
369 北広島町 (29)	250	237	2	3	-	-	1	4	1	1	1	-	-	-	(29)
431 大崎上島町 (30)	-	-	-	-	-	-	-	-	-	-	-	-	-	-	(30)
462 世羅町 (31)	46	43	-	1	1	-	-	-	-	1	-	-	-	-	(31)
545 神石高原町 (32)	115	106	-	1	1	-	1	-	3	3	-	-	-	-	(32)

農林業経営体調査

3 林業経営体

(6) 雇用者の状況

単位：経営体、人、人日

番号 地域 区分	合 計			男			女			150日以上従事した人数	区分
	雇い入れた実経営体数	実人数	延べ人日	雇い入れた経営体数	実人数	延べ人日	雇い入れた経営体数	実人数	延べ人日		
	経営体	人	人日	経営体	人	人日	経営体	人	人日	人	
34 広島県 (1)	82	761	143,265	79	689	128,942	34	72	14,323	465	(1)
100 広島市 (2)	13	174	24,533	12	160	22,222	5	14	2,311	67	(2)
101 中区 (3)	4	48	10,201	4	41	8,661	2	7	1,540	17	(3)
102 東区 (4)	1	4	200	1	4	200	-	-	-	-	(4)
103 南区 (5)	x	x	x	x	x	x	x	x	x	x	(5)
104 西区 (6)	x	x	x	x	x	x	x	x	x	x	(6)
105 安佐南区 (7)	-	-	-	-	-	-	-	-	-	-	(7)
106 安佐北区 (8)	5	111	11,882	4	104	11,111	3	7	771	43	(8)
107 安芸区 (9)	x	x	x	x	x	x	x	x	x	x	(9)
108 佐伯区 (10)	2	10	2,140	2	10	2,140	-	-	-	7	(10)
202 呉市 (11)	2	7	392	2	6	320	1	1	72	-	(11)
203 竹原市 (12)	-	-	-	-	-	-	-	-	-	-	(12)
204 三原市 (13)	1	4	550	1	3	320	1	1	230	2	(13)
205 尾道市 (14)	1	20	3,606	1	20	3,606	-	-	-	15	(14)
207 福山市 (15)	5	30	4,869	5	28	4,582	2	2	287	15	(15)
208 府中市 (16)	2	20	4,500	2	19	4,340	1	1	160	13	(16)
209 三次市 (17)	4	40	9,835	4	39	9,590	1	1	245	35	(17)
210 庄原市 (18)	17	163	34,881	17	149	31,699	4	14	3,182	115	(18)
211 大竹市 (19)	-	-	-	-	-	-	-	-	-	-	(19)
212 東広島市 (20)	5	52	7,907	5	48	6,941	2	4	966	30	(20)
213 廿日市市 (21)	5	22	4,545	4	18	4,022	3	4	523	15	(21)
214 安芸高田市 (22)	5	66	15,391	4	58	13,747	4	8	1,644	62	(22)
215 江田島市 (23)	-	-	-	-	-	-	-	-	-	-	(23)
302 府中町 (24)	x	x	x	x	x	x	x	x	x	x	(24)
304 海田町 (25)	x	x	x	x	x	x	x	x	x	x	(25)
307 熊野町 (26)	-	-	-	-	-	-	-	-	-	-	(26)
309 坂町 (27)	-	-	-	-	-	-	-	-	-	-	(27)
368 安芸太田町 (28)	3	49	10,049	3	40	8,371	2	9	1,678	22	(28)
369 北広島町 (29)	8	30	5,771	8	26	4,828	3	4	943	22	(29)
431 大崎上島町 (30)	-	-	-	-	-	-	-	-	-	-	(30)
462 世羅町 (31)	3	19	2,940	3	18	2,700	1	1	240	7	(31)
545 神石高原町 (32)	8	65	13,496	8	57	11,654	4	8	1,842	45	(32)

農林業経営体調査

4 総農家等

(1) 総農家数

単位：戸

番号 地域 区分	総農家	販売農家	自給的農家	区分
34 広島県 (1)	45,335	20,861	24,474	(1)
100 広島市 (2)	5,189	1,279	3,910	(2)
101 中区 (3)	15	6	9	(3)
102 東区 (4)	261	35	226	(4)
103 南区 (5)	36	8	28	(5)
104 西区 (6)	161	45	116	(6)
105 安佐南区 (7)	1,033	335	698	(7)
106 安佐北区 (8)	2,088	483	1,605	(8)
107 安芸区 (9)	564	125	439	(9)
108 佐伯区 (10)	1,031	242	789	(10)
202 呉市 (11)	2,241	848	1,393	(11)
203 竹原市 (12)	606	186	420	(12)
204 三原市 (13)	2,821	1,642	1,179	(13)
205 尾道市 (14)	3,562	1,336	2,226	(14)
207 福山市 (15)	6,253	1,316	4,937	(15)
208 府中市 (16)	1,255	400	855	(16)
209 三次市 (17)	3,238	2,162	1,076	(17)
210 庄原市 (18)	3,695	2,859	836	(18)
211 大竹市 (19)	250	79	171	(19)
212 東広島市 (20)	5,314	2,975	2,339	(20)
213 廿日市市 (21)	1,242	413	829	(21)
214 安芸高田市 (22)	2,514	1,568	946	(22)
215 江田島市 (23)	581	138	443	(23)
302 府中町 (24)	24	8	16	(24)
304 海田町 (25)	84	12	72	(25)
307 熊野町 (26)	448	118	330	(26)
309 坂町 (27)	33	-	33	(27)
368 安芸太田町 (28)	653	194	459	(28)
369 北広島町 (29)	1,916	1,197	719	(29)
431 大崎上島町 (30)	375	199	176	(30)
462 世羅町 (31)	1,697	1,139	558	(31)
545 神石高原町 (32)	1,344	793	551	(32)

農林業経営体調査

4 総農家等

(2) 事業別農業経営体数

単位：経営体

番号 地域 区分	合計				個人経営体			団体経営体				区分
	合計	農作業受託のみを行う	農業生産を行う	法人化している	小計	農作業受託のみを行う	農業生産を行う	小計	農作業受託のみを行う	農業生産を行う	法人化している	
34 広島県 (1)	22,290	123	22,167	636	21,491	13	21,478	799	110	689	636	(1)
100 広島市 (2)	1,350	2	1,348	33	1,312	-	1,312	38	2	36	33	(2)
101 中区 (3)	8	-	8	2	6	-	6	2	-	2	2	(3)
102 東区 (4)	37	-	37	-	37	-	37	-	-	-	-	(4)
103 南区 (5)	9	-	9	1	8	-	8	1	-	1	1	(5)
104 西区 (6)	56	-	56	5	51	-	51	5	-	5	5	(6)
105 安佐南区 (7)	368	-	368	11	357	-	357	11	-	11	11	(7)
106 安佐北区 (8)	494	2	492	5	486	-	486	8	2	6	5	(8)
107 安芸区 (9)	127	-	127	2	125	-	125	2	-	2	2	(9)
108 佐伯区 (10)	251	-	251	7	242	-	242	9	-	9	7	(10)
202 呉市 (11)	989	3	986	13	973	-	973	16	3	13	13	(11)
203 竹原市 (12)	198	1	197	8	189	-	189	9	1	8	8	(12)
204 三原市 (13)	1,741	2	1,739	59	1,679	-	1,679	62	2	60	59	(13)
205 尾道市 (14)	1,621	7	1,614	25	1,589	-	1,589	32	7	25	25	(14)
207 福山市 (15)	1,382	2	1,380	37	1,339	-	1,339	43	2	41	37	(15)
208 府中市 (16)	423	2	421	14	406	-	406	17	2	15	14	(16)
209 三次市 (17)	2,262	17	2,245	72	2,171	7	2,164	91	10	81	72	(17)
210 庄原市 (18)	2,968	25	2,943	72	2,862	1	2,861	106	24	82	72	(18)
211 大竹市 (19)	84	-	84	2	82	-	82	2	-	2	2	(19)
212 東広島市 (20)	3,055	5	3,050	64	2,980	-	2,980	75	5	70	64	(20)
213 廿日市市 (21)	430	2	428	11	418	1	417	12	1	11	11	(21)
214 安芸高田市 (22)	1,635	15	1,620	36	1,580	2	1,578	55	13	42	36	(22)
215 江田島市 (23)	179	1	178	12	166	-	166	13	1	12	12	(23)
302 府中町 (24)	9	-	9	-	9	-	9	-	-	-	-	(24)
304 海田町 (25)	13	-	13	-	13	-	13	-	-	-	-	(25)
307 熊野町 (26)	118	-	118	-	118	-	118	-	-	-	-	(26)
309 坂町 (27)	-	-	-	-	-	-	-	-	-	-	-	(27)
368 安芸太田町 (28)	206	2	204	5	196	-	196	10	2	8	5	(28)
369 北広島町 (29)	1,286	22	1,264	59	1,198	1	1,197	88	21	67	59	(29)
431 大崎上島町 (30)	282	-	282	5	276	-	276	6	-	6	5	(30)
462 世羅町 (31)	1,223	7	1,216	75	1,142	1	1,141	81	6	75	75	(31)
545 神石高原町 (32)	836	8	828	34	793	-	793	43	8	35	34	(32)

調 査 票 様 式



2020年農林業センサス 農林業経営体調査票

(2020年2月1日現在)



政府統計

統計法に基づく国の統計調査です。調査票情報の秘密の保護に万全を期します。

	都道府県	市区町村	旧市区町村	農業集落	調査区	客体番号
基本指標番号						
修正がある場合→	88	888	88	8888	888	888

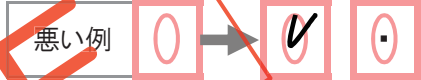
- 記入する前に、必ず「記入の仕方」をご覧ください。
- この調査票は、統計の作成目的以外には使用せず、得られた個々の結果についても、外に漏らしたり課税などの資料に利用することはなく、秘密を厳守することが法律により定められていますので、ありのままをご記入ください。
- 黒色の鉛筆またはシャープペンシルで記入し、間違えた場合は、消しゴムできれいに消してください。

★ 数字は、1マスに1つずつ、枠からはみ出さないように右づめで記入してください。

★ マークを記入する欄は、下の記入例のように濃く塗りつぶしてください。



★ マスが足りない場合は、一番左のマスにまとめて記入してください。



- 調査票の記入及び提出は、オンラインでも可能です。

記入していただく調査項目について

- この調査票は
 - 農業経営(の枠内の 色の項目と、 色の項目)
 - 林業経営(の枠内の 色の項目と、 の枠内の 色の項目)
 について記入してください。

なお、林業経営を行っている方が 枠について記入していただく場合には、設問の「農業(農産物、農作業)」を「林業(林産物、林業作業)」に読み替えて記入します。

【1】経営体の概要(すべての方が記入する項目です。)

- 1 経営形態
経営は会社などの法人化をしていますか。
該当するもの1つに必ず記入してください。

法人でない		101	0	→	<input type="checkbox"/> 個人経営の方は、2ページの1 個人経営内部の労働力へ
法人である	農事組合法人	0	→	法人の方のみ記入してください。 法人番号(13桁)を記入してください。	<input type="checkbox"/> 団体経営の方は、4ページの2 団体経営内部の労働力へ
	株式会社	0			
	合名・合資会社	0			
	合同会社	0			
	相互会社	0			
	各種団体	0			
	農協	0			
森林組合	0				
その他の各種団体	0				
その他の法人	0				
地方公共団体・財産区	0				

102 8888888888888888

法人番号を活用した統計の精度向上及び効率化の取組に使用させていただきます。
個人のマイナンバー(12桁)を誤って記入しないようご注意ください。

4ページの2 団体経営内部の労働力へ

特例有限会社は株式会社に該当します。

【2】農業経営の労働力

2、3ページは、個人経営の方のみ記入してください。

法人化されている方は、4ページに記入してください。

1 個人経営内部の労働力

林業経営について記入していただく場合、設問の「農業」を「林業」に読み替えて記入します。

(1) 世帯員の人数を記入してください。

		男(人)	女(人)
世帯員の数	202	8 8	203 8 8
そのうち、満14歳以下の世帯員の数 (平成17年2月1日以降に生まれた方)	205	8 8	206 8 8

続柄番号

- 01:世帯主
- 02:世帯主の配偶者
- 03:子
- 04:子の配偶者
- 05:世帯主の父母
- 06:世帯主の配偶者の父母
- 07:兄弟姉妹
- 08:祖父母
- 09:孫
- 10:孫の配偶者
- 11:その他

(2) 満15歳以上の世帯員(平成17年1月31日以前に生まれた方)について記入してください。

過去1年間でいずれかの決定に参画した方に記入してください。

- 生産品目や飼養する畜種の選定・規模の決定
- 出荷先の決定
- 資金調達
- 機械・施設などへの投資
- 農地借入・農作業受託の決定
- 雇用の決定・管理

④ 方針決定に関わっている 経営主とともに農業経営の 決定に参画している	⑤ 過去1年間のふたつの状況				⑥ 過去1年間で自営農業に従事した 日数 (管理労働を含む) ※「自営農業」には、世帯として請け負った(受託した)農作業を含みます。												
	仕事を主にしていた	主に自営農業を行った	主に学生(研修を含む)であった	主に家事・育児・その他であった	1日	30日	60日	100日	150日	200日	250日以上						
必ず1つに	必ず1つに				必ず1つに												
経営主	8	8	0	0	0	8	8	8	0	0	0	0	0	0	0	0	0
世帯員1	8	8	0	0	0	8	8	8	0	0	0	0	0	0	0	0	0
世帯員2	8	8	0	0	0	8	8	8	0	0	0	0	0	0	0	0	0
世帯員3	8	8	0	0	0	8	8	8	0	0	0	0	0	0	0	0	0
世帯員4	8	8	0	0	0	8	8	8	0	0	0	0	0	0	0	0	0
世帯員5	8	8	0	0	0	8	8	8	0	0	0	0	0	0	0	0	0
世帯員6	8	8	0	0	0	8	8	8	0	0	0	0	0	0	0	0	0
世帯員7	8	8	0	0	0	8	8	8	0	0	0	0	0	0	0	0	0

⑥及び⑦欄について、
 従事した日数には、経理事務などの管理労働も含まれます。
 従事した日数には、手伝いなどで従事した場合も含まれます。
 従事した日数は、**1日を8時間**として計算してください。
 (例) 1日4時間ずつ → 2日で1日分
 毎日1時間ずつ → 8日で1日分

⑦欄について、
 農業生産関連事業とは、自ら経営していて、①自家で生産した農産物を使用、②所有または借り入れている耕地もしくは農業施設を利用している、のいずれかに該当する事業を行う場合をいいます。
 例えば、農産物の加工、小売業、観光農園、貸農園・体験農園、農家民宿、農家レストラン及び海外への輸出などが該当します。

⑦							⑧		
過去1年間で農業生産関連事業に従事した日数 (管理労働を含む)							過去1年間に		
従事しなかった	1	30	60	100	150	200	250	新たに親の農業経営を継承	を新たに親の農業経営とは別部門
	日	日	日	日	日	日	日		
	5	5	5	5	5	5	日		
29	59	99	149	199	249	以	上		
日	日	日	日	日	日	日	日		
必ず1つに							該当する方		
0	0	0	0	0	0	0	0	0	0
0	0	0	0	0	0	0	0	0	0
0	0	0	0	0	0	0	0	0	0
0	0	0	0	0	0	0	0	0	0
0	0	0	0	0	0	0	0	0	0
0	0	0	0	0	0	0	0	0	0
0	0	0	0	0	0	0	0	0	0
0	0	0	0	0	0	0	0	0	0

(3) 世帯としての所得
 世帯としての所得は、自営農業と自営農業以外の仕事でどちらが多いですか。該当するものに**必ず**記入してください。

自営農業による所得が多い	208	0
自営農業以外の所得が多い (不動産による所得は含み、年金は含まない)		0

(4) 地域の集落営農組織の構成農家
 地域の集落営農組織に参加していますか。該当するものに**必ず**記入してください。

参加していない	209	0
参加している	210	0
そのうち、オペレータとして従事	211	0

→ 次ページの
3 後継者へ

⑤及び⑧欄について、
 過去1年間のふだんの状況(⑤)欄の「主に自営農業を行った」に記入された方のみ、⑧欄の過去1年間に「新たに親の農業経営を継承」または「親の農業経営とは別部門を新たに開始」に該当すれば記入してください。
 なお、「新たに親の農業経営を継承」とは、**過去1年間に**親の農業経営を継承して経営の責任者になった方をいいます。
 「親の農業経営とは別部門を新たに開始」とは、**過去1年間に**新たに親とは別部門での農業経営を開始し、その部門の経営の責任者となった方をいいます。

団体経営の方(経営を法人化している農家・林家を含む)のみ記入してください。

2 団体経営内部の労働力

林業経営について記入していただく場合、設問の「**農業**」を「**林業**」に読み替えて記入します。

(1) 経営主と、役員(代理を委任された者を含む)・構成員のうち過去1年間に**農業**と農業生産関連事業への従事日数があわせて60日以上の方について、記入してください。

(1)、(2)に記入するのは、経営主のほか、役員・構成員のうち、過去1年間に**農業**(管理労働を含む。)または農業生産関連事業に従事した者のみです。役員会に出席だけの者は、記入する必要はありません。
また、常雇い、臨時雇いの労働力は含みません。

従事した日数は、1日を8時間として計算してください。
(例) 1日4時間ずつ → 2日で1日分
毎日1時間ずつ → 8日で1日分

③
過去1年間で**農業**に従事した日数
(管理労働を含む)

60	60	100	150	200	250
日	日	日	日	日	日
未	99	149	199	249	以
満	日	日	日	日	上

④
過去1年間で農業生産関連事業に従事した日数
(管理労働を含む)

60	60	100	150	200	250
日	日	日	日	日	日
未	99	149	199	249	以
満	日	日	日	日	上

⑤
過去1年間の
主な状況

主に農業に
従事
主に農業以外の
事業に従事

経営主	①		②										③						④						⑤										
	性別		出生の年月										過去1年間で 農業 に従事した日数 (管理労働を含む)						過去1年間で農業生産関連事業に従事した日数 (管理労働を含む)						過去1年間の 主な状況										
	いずれかに		該当する元号と出生の年月を 記入してください。										必ず一つに						必ず一つに						必ず一つに										
	男	女	元号			出生の年月							必ず一つに						必ず一つに						必ず一つに										
		大正	昭和	平成	年		月		必ず一つに						必ず一つに						必ず一つに														
1	0	0	0	0	0	8	8	8	8	0	0	0	0	0	0	0	0	0	0	0	0	0	0	0	0	0	0	0	0	0	0	0			
2	0	0	0	0	0	8	8	8	8	0	0	0	0	0	0	0	0	0	0	0	0	0	0	0	0	0	0	0	0	0	0	0			
3	0	0	0	0	0	8	8	8	8	0	0	0	0	0	0	0	0	0	0	0	0	0	0	0	0	0	0	0	0	0	0	0	0		
4	0	0	0	0	0	8	8	8	8	0	0	0	0	0	0	0	0	0	0	0	0	0	0	0	0	0	0	0	0	0	0	0	0	0	
5	0	0	0	0	0	8	8	8	8	0	0	0	0	0	0	0	0	0	0	0	0	0	0	0	0	0	0	0	0	0	0	0	0	0	0
6	0	0	0	0	0	8	8	8	8	0	0	0	0	0	0	0	0	0	0	0	0	0	0	0	0	0	0	0	0	0	0	0	0	0	0
7	0	0	0	0	0	8	8	8	8	0	0	0	0	0	0	0	0	0	0	0	0	0	0	0	0	0	0	0	0	0	0	0	0	0	0

(2) (1)に記入した方以外で、過去1年間に**農業**と農業生産関連事業への従事日数があわせて60日未満の方について、実人数を記入してください。

	男 (人)	女 (人)
222	888	223 888

農業生産関連事業とは、自ら経営していて、①自家で生産した農産物を使用、②所有または借り入れている耕地もしくは農業施設を利用している、のいずれかに該当する事業を行う場合をいいます。

例えば、農産物の加工、小売業、観光農園、貸農園・体験農園、農家民宿、農家レストラン及び海外への輸出などが該当します。

林業経営について記入していただく場合、設問の「**農業**」を「**林業**」に読み替えて記入します。

3 後継者

5年以内に**農業**経営を引き継ぐ後継者(予定者を含む。)を確保していますか。
該当するもの一つに**必ず**記入してください。

確保している	親 族	231	0
	親族以外の経営内部の人材		0
	経 営 外 部 の 人 材		0
経営を開始または継承直後のため、5年以内に 農業 を引き継がない			0
確保していない			0

林業経営について記入していただく場合、設問の「農業」を「林業」に読み替えて記入します。

常雇い、臨時雇いには、1(2)の個人経営の世帯員及び2(1)・(2)の団体経営の経営主・役員などは含めないでください。
 常雇いについては、常雇いしている方全員を記入していただくため、5人以上の常雇いがあった場合は、補助票に記入してください。
 従事日数には、管理労働を含みます。
 常雇いの従事日数の合計には、補助票に記入していただいた分を含め、常雇いしている方全員の従事日数の合計を記入してください。

4 常雇い

過去1年間に農業経営または農業生産関連事業のために常雇いした人(あらかじめ7か月以上の契約で雇った人)について、記入してください。また、男女別に従事した日数の合計を記入してください。

	①		②					
	性別		出生の年月					
	いずれかに		該当する元号と出生の年月を記入してください。					
	男	女	元号			出生の年月		
大正			昭和	平成	年	月		
1	0	0	0	0	0	8	8	8
2	0	0	0	0	0	8	8	8
3	0	0	0	0	0	8	8	8
4	0	0	0	0	0	8	8	8

5 臨時雇い

過去1年間に日雇・季節雇などで、農業経営または農業生産関連事業のために臨時雇いした人(手伝いなどを含みます。)について、実人数と男女別に従事した日数の合計を記入してください。

		農業		農業生産関連事業	
		実人数	(人)	実人数	(人)
男	252	8	8	258	8
女	253	8	8	259	8
		農業		農業生産関連事業	
		従事日数の合計	(人日)	従事日数の合計	(人日)
男	255	8	8	261	8
女	256	8	8	262	8

過去1年間に農業経営または農業生産関連事業のために1か月以上の契約で雇った人について、実人数を記入してください。

		農業		農業生産関連事業		農業		農業生産関連事業	
		従事日数の合計	(人日)	従事日数の合計	(人日)	実人数	(人)	実人数	(人)
男	242	8	8	245	8	男	264	8	267
女	243	8	8	246	8	女	265	8	268

【3】土地

土地の状況を記入してください。(土地登記簿上の地目や面積ではなく、現状の地目や面積を記入してください。また、居住地以外の他の市区町村にある土地を含みます。)

田・畑・樹園地

		田		畑		樹園地	
		(ha)	(a)	(ha)	(a)	(ha)	(a)
		(町)	(反)	(町)	(反)	(町)	(反)
経営している	301	8	8	311	8	321	8
そのうち、所有している	302	8	8	312	8	322	8
そのうち、借りている	303	8	8	313	8	323	8
貸している	304	8	8	314	8	324	8

実質的に経営を任せている場合は「貸している」に記入してください。原野化し、現状が耕地でないものは除きます。

経営している畑のうち、牧草専用地	326	8	8	8
------------------	-----	---	---	---

ハウス・ガラス室とは、その中で普通の姿勢で作業できるものをいいます。水稻の育苗だけ、きのこの栽培だけに利用したものは除きます。

ハウス・ガラス室等

過去1年間に施設園芸に利用したハウス・ガラス室及び加温温室の実面積を記入してください。

		実面積	
		(a)	(㎡)
		(畝)	
ハウス・ガラス室	351	8	8
そのうち、加温温室	352	8	8

耕地以外(山林・原野など)

山林・原野などの耕地以外の土地で過去1年間に採草地や放牧地として利用した土地面積を記入してください。

		面積	
		(ha)	(a)
		(町)	(反)
耕地以外で利用した土地面積	341	8	8

【4】農業生産

始めから販売を目的とせず、自給用に作付け(栽培)した面積は含めないでください。

1 過去1年間に販売を目的として作付け(栽培)した延べ面積を記入してください。

未成熟の豆類(「えだまめ」、「さやいんげん」、「さやえんどう」、「グリーンピース」など)はここに含めず、「その他の野菜」に記入してください。
「その他の工芸農作物」には、たばこ、いぐさ、ホップ、ごま、ラベンダー、薬用作物などの合計を記入してください。

		(ha)	(a)	(ha)	(a)	
		(町)	(反)	(町)	(反)	
稲・麦・雑穀	水 稲(食用)	403				
	陸 稲(食用)	404				
	稲(飼料用)	405				
	小 麦	407				
	そのうち、田で作付	408				
	二条大麦	409				
	六条大麦	410				
	裸 麦	411				
	そ ば	413				
	その他の雑穀 (あわ、きび、ひえ等)	414				
	いも類	原料用ばれいしょ (でんぶん用)	416			
		食用ばれいしょ (加工用を含む)	417			
		原料用かんしょ (でんぶん用)	418			
		食用かんしょ (加工用を含む)	419			
豆 類	大 豆	421				
	そのうち、田で作付	422				
	小 豆	423				
工芸農作物	その他の豆類	424				
	さとうきび	426				
	なたね	427				
	茶	428				
	てんさい(ビート)	429				
	こんにゃくいも	430				
	その他の工芸農作物	431				
	432					

稲・麦・雑穀、いも類、豆類、工芸農作物の面積がある方のみ記入してください。

2 水稻(食用)、小麦、大豆以外の上記品目(稲・麦・雑穀、いも類、豆類、工芸農作物)について販売を目的として田で作付けた面積を記入してください。

(ha)	(a)
(町)	(反)
432	8888

田で作付けた面積のみを記入し、畑で作付けた面積は記入しないでください。

3 過去1年間に販売を目的として作付け(栽培)した野菜・果樹類の品目コード及び延べ面積を露地作、施設作ごとに記入してください。

野菜・果樹

品目コード

根 菜 類	101:だいこん	果 樹 類	201:温州みかん
	102:にんじん		202:その他のかんきつ
	103:さといも		203:りんご
	104:やまのいも (なかいもなど)		204:ぶどう
葉 茎 菜 類	111:はくさい		205:日本なし
	112:キャベツ		206:西洋なし
	113:ほうれんそう		207:もも
	114:レタス		208:おうとう
	115:ねぎ		209:びわ
果 菜 類	116:たまねぎ		210:かき
	117:ブロッコリー		211:くり
	121:きゅうり		212:うめ
	122:なす	213:すもも	
野 果 菜 的	123:トマト	214:キウイフルーツ	
	124:ピーマン	215:パインアップル	
	131:いちご	216:その他の果樹	
132:メロン			
133:すいか			
191:その他の野菜			

品目コード	露地作延べ面積				施設作延べ面積	
	(ha)	(a)	(町)	(反)	(a)	(㎡)
888 ①						
888 ②						
888 ③						
888 ④						
888 ⑤						
888 ⑥						
888 ⑦						
888 ⑧						
888 ⑨						
888 ⑩						
888 ⑪						
888 ⑫						

「その他の野菜」には、「もやし」、「えだまめ」、「スイートコーン」、「ごぼう」、「にら」、「かぼちゃ」、「アスパラガス」など該当しなかった野菜の合計を記入してください。
果樹類の面積には、未成園を含みます。

4 過去1年間に販売を目的として作付け(栽培)した花き・花木及びその他作物の延べ面積を露地作、施設作ごとに記入してください。

花き・花木

花き苗、花木苗を含みます。

		露地作延べ面積 (ha) (a) (町) (反) (畝)				施設作延べ面積 (a) (m ²)				
花き	463	8	8	8	8	464	8	8	8	8
花木	465	8	8	8	8	466	8	8	8	8

花きの露地、施設面積がある方のみ記入してください。

切り花類	467	0
球根類	468	0
鉢ものの類	469	0
花壇用苗もの類	470	0

その他の作物

		露地作延べ面積 (ha) (a) (町) (反) (畝)				施設作延べ面積 (a) (m ²)				
その他の作物	472	8	8	8	8	473	8	8	8	8

販売を目的として栽培した水稻苗、野菜苗、果樹苗、造林用の苗木、芝、稲以外の飼料用作物、青刈り作物など、どの欄にも該当しなかった作物の合計を記入してください。

家畜

共同放牧をしたり、外部に預託している家畜を含めます。会社などから飼養を委託されて飼養管理しているもの(家畜・飼料などは委託側から提供され、飼養管理労働のみに従事した場合は除きます)は除きます。

5 現在、飼っている牛の頭数を目的別に記入してください。

総数			475	8	8	8	8
搾乳目的	2歳(24か月齢)以上		477	8	8	8	8
	2歳(24か月齢)未満		478	8	8	8	8
販売目的	和牛などの肉用種	子取り用めす牛	480	8	8	8	8
		肥育中の牛(肉用として販売)	481	8	8	8	8
		売る予定の子牛など(種おすを含む)	482	8	8	8	8
	和牛と乳用種の交雑種	肥育中の牛(肉用として販売)	484	8	8	8	8
		売る予定の子牛(肥育用もと牛として販売)	485	8	8	8	8
	肉用として飼っている乳用種	肥育中の牛(肉用として販売)	487	8	8	8	8
		売る予定の子牛(肥育用もと牛として販売)	488	8	8	8	8

搾乳する予定のない子牛は、「売る予定の子牛(など)(482、485、488)」に種類ごとに記入してください。

6 現在、販売する予定で飼っている豚の頭数を記入してください。

		(万)	(千)	(百)	(十)	(頭)
子取り用めす豚	490	8	8	8	8	8
肥育中の豚	491	8	8	8	8	8

7 現在、卵の販売を目的として飼っている採卵鶏の羽数を記入してください(ひなどりを含みます)。

		(万)	(千)	(百)	(十)	(羽)
採卵鶏	492	8	8	8	8	8

8 過去1年間に出荷したブロイラーの羽数を記入してください。

		(万)	(千)	(百)	(十)	(羽)
ブロイラー	493	8	8	8	8	8

その他

9 【4】の1から8以外で、販売を目的として、きのこの栽培やその他の農業経営を行っていますか。該当するものに必ず記入してください。

行っていない	495	0	
行っている	きのこの栽培	496	0
	その他の農業経営	497	0

その他の農業経営には、馬、羊、やぎなどの飼養、養蜂、養蚕などを含みます。

【5】過去1年間の農産物の販売

林業経営について記入していただく場合、設問の「農産物」を「林産物」に読み替えて記入します。

1 過去1年間の農産物の販売金額(売上高)について、該当するもの1つに必ず記入してください。

販売金額には、売上金額を記入してください(肥料代、農薬代などの経費を引かない。)

販売なし				501	0
農産物の販売あり	50万円未満			0	
	50～100万円未満			0	
	100～300万円未満			0	
	300～500万円未満			0	
	500～1,000万円未満			0	
	1,000～3,000万円未満			0	
	3,000～5,000万円未満			0	
5,000万～1億円未満			0		
1億円以上			0		

「1億円以上」の場合は、1千万円単位で金額を記入してください。

億	千万	円
502	8888	8

【農産物の販売金額には次のものを含めます】

- 畜産物、栽培きのこ、養蜂、まゆ、耕地で栽培した林業用の苗木などを含めます。
- 自ら営む農家レストランや農産物加工品の製造に仕向けた農産物の見積金額
- 観光農園を営んでいる場合の入園料(入場料)(入園料金で農産物を一定量収穫させる場合)
- 貯蔵しておいた農産物を過去1年の間に販売した金額
- 売買契約済みであるが、代金を受け取っていない分の見積金額

林産物の販売金額には栽培きのこ、林業用苗木の販売額は含みません。

農産物の販売がある方のみ記入してください。

2 過去1年間の販売金額が上位3位までの該当順位に部門コードを記入し、合計に占める割合をそれぞれ記入してください。

部門コード	部門コード	割
01:水稲・陸稲	1位 503	8888
02:麦類	2位 505	8888
03:雑穀・いも類・豆類	3位 507	8888
04:工芸農作物		
05:露地野菜		
06:施設野菜		
07:果樹類		
08:花き・花木		
09:その他の作物		
10:酪農		
11:肉用牛		
12:養豚		
13:養鶏		
14:養蚕		
15:その他の畜産		

経営部門が4部門以上である場合は、割合の合計が10に満たないこともあります。きのこの栽培は「その他の作物」に、地鶏や養蜂は「その他の畜産」に含めます。

3 過去1年間に農産物を販売したすべての出荷先を記入し、そのうち、売上1位の出荷先を記入してください。

		出荷先	519
該当するすべての消費者に直接販売	農協へ	509	0
	農協以外の集出荷団体へ	510	0
	卸売市場へ	511	0
	小売業者へ	512	0
	食品製造業・外食産業へ	513	0
	自営の農産物直売所で	514	0
	その他の農産物直売所で	515	0
	インターネットで	516	0
	他の方法で(無人販売など)	517	0
	その他へ	518	0
			うち売上1位の出荷先(1つに)
			0

「消費者に直接販売」には自ら生産した農産物またはそれを使用した加工品を消費者に販売しているものが該当します。「その他の農産物直売所」には、共同で運営している直売所または他の人が運営している直売所が該当します。

「過去1年間の林産物の販売」関連

林産物の販売がある方のみ記入してください。

4 過去1年間に林産物の販売金額の合計に占める割合をそれぞれ記入してください。

合計に占める割合		割
用材	立木で販売 931	88
	素材で販売 932	88
ほだ木用原木を販売 933		88
特用林産物を販売 934		88

【6】過去1年間の農作業の受託(請負)

林業経営について記入していただく場合、設問の「**農作業**」を「**林業作業**」に読み替えて記入します。

1 過去1年間の**農作業**の受託(請負)による料金収入について、該当するもの1つに**必ず**記入してください。

				601
受託料金収入なし				0
農 作 業 の 受 託 料 金 収 入 あ り	50万円未満			0
	50～100万円未満			0
	100～300万円未満			0
	300～500万円未満			0
	500～1,000万円未満			0
	1,000～3,000万円未満			0
	3,000～5,000万円未満			0
	5,000万～1億円未満			0
1億円以上				0

「1億円以上」の場合は、1千万円単位で金額を記入してください。

		億	千万	円
602	8	8	8	8

「過去1年間の林業作業の受託(請負)」関連

林業作業の受託料金収入がある方のみ記入してください。

5 過去1年間に林業作業の受託料金収入の合計に占める割合をそれぞれ記入してください。

合計に占める割合		割
造林・保育の受託	941	8 8
素材生産の受託	942	8 8
素材生産(立木買い)	943	8 8

6 過去1年間によそから受託した(請け負った)林業作業の**実面積**を記入してください。

		実面積 (ha)			
		(町)	(反)	(畝)	(a)
植林	951	8	8	8	8
下刈りなど	952	8	8	8	8
間切捨間伐	954	8	8	8	8
伐利用間伐	955	8	8	8	8
主受託	957	8	8	8	8
伐立木買い	958	8	8	8	8

他に再委託している面積は含みません。

受託料金収入には、農作業とともに、実質的に「経営自体」を引き受けている場合は含めないでください。

その場合は、5ページ【3】土地の借りている土地の面積に記入してください。

農作業の受託料金収入がある方のみ記入してください。

2 水稻作作業で、過去1年間によそから受託した(請け負った)作業の**実面積**を記入してください。

		実面積 (ha)				
		(町)	(反)	(畝)	(a)	
作 業 ご と に 受 託	育苗	603	8	8	8	
	耕起・代かき	604	8	8	8	
	田植	605	8	8	8	
	防除	606	8	8	8	
	稲刈り・脱穀	607	8	8	8	
	乾燥・調製	608	8	8	8	
	すべての水稻作作業を一括して受託		609	8	8	8

3 さとうきび作作業で、過去1年間によそから受託した(請け負った)作業の**実面積**を記入してください。

		実面積 (ha)			
		(町)	(反)	(畝)	(a)
作 業 ご と に 受 託	耕起・整地	610	8	8	8
	植付け	611	8	8	8
	中耕・培土	612	8	8	8
	防除	613	8	8	8
	収穫	614	8	8	8
	すべてのさとうきび作作業を一括して受託		615	8	8

4 水稻、さとうきび以外で、過去1年間によそから受託した(請け負った)農作業すべてに記入してください。

該 当 す る す べ て に	麦作	616	0
	大豆作	617	0
	野菜作	618	0
	果樹作	619	0
	飼料用作物作	620	0
	工芸農作物作 (さとうきび作を除く。)	621	0
	その他の作物作	622	0
	畜産	623	0
	酪農ヘルパー	624	0

【7】農業経営の特徴的な取組

1 農業経営について青色申告を行っていますか。該当するもの1つに必ず記入してください。

2 青色申告を行っている方について、青色申告を何年間継続して行っていますか。該当するもの1つに必ず記入してください。

行っていない		0					
行っている	正規の簿記	0					
	簡易簿記	0					
	現金主義	0					

701

1年	2年	3年	4年	5年以上
0	0	0	0	0

702

「正規の簿記」とは損益計算書と貸借対照表が導き出せる組織的な簿記の方式（一般的には複式簿記をいいます（青色申告特別控除額：最高65万円））。

「簡易簿記」とは「正規の簿記」以外の簡易な帳簿による記帳（青色申告特別控除額：最高10万円）をいいます。

「現金主義」とは現金主義による所得計算の特例を受けているものをいいます（青色申告特別控除額：最高10万円）。経営を法人化し青色申告を行っている場合は「正規の簿記」に記入してください。

3 有機農業に取り組んでいますか。取り組んでいる場合は、取り組んでいる面積を品目別に記入してください。

取り組んでいない	0					
取り組んでいる	0					

		(ha)	(a)	(a)	(a)
		(町)	(反)	(畝)	(畝)
水 稻	704	8	8	8	8
大 豆	705	8	8	8	8
野 菜	706	8	8	8	8
果 樹	707	8	8	8	8
その他	708	8	8	8	8

有機農業とは、化学肥料及び農薬を使用せず、遺伝子組換え技術も利用しない農業のことで、減化学肥料・減農薬栽培は含みません。

なお、自然農法に取り組んでいる場合や有機JASの認証を受けていない方でも、化学肥料及び農薬を使用せず、遺伝子組換え技術も利用しないで農業に取り組んでいる場合、有機農業に該当します。

なお、販売を目的とせず自給用のみに作付けた（栽培した）場合は、含めません。

4 効率的かつ効果的な農業経営を行うためにデータ（財務、市況、生産履歴、生育状況、気象状況、栽培管理などの情報）を活用していますか。その際、どのようにデータを活用していますか。該当するもの1つに必ず記入してください。

データを取得して活用	0
データを取得・記録して活用	0
データを取得・分析して活用	0
データを活用した農業を行っていない	0

709

「データを取得して活用」とは、スマートフォン、パソコンなどを用いて気象、市況などのデータを取得し、農業の経営に活用することをいいます。

「データを取得・記録して活用」とは、スマートフォン、パソコンなどを用いて生産履歴などのデータを取得・記録（記録のみの場合を含む。）し、農業の経営に活用することをいいます。

「データを取得・分析して活用」とは、「データを取得して活用」や「データを取得・記録して活用」で把握したデータに加え、センサー、ドローンなどを用いてほ場環境や生育状況などのデータを取得し、専用のアプリなどで分析して農業の経営に活用することをいいます。

【8】農業生産関連事業

過去1年間の農業生産に関連した売上金額の合計について、該当するもの1つに必ず記入し、売上金額がある方は、合計に占める割合をそれぞれ記入してください。

売 上 な し	801	0		
100 万円 未 満		0		
100 ～ 500万円未 満		0		
500 ～ 1,000万円未 満		0		
1,000 ～ 5,000万円未 満		0		
5,000万 ～ 1 億 円 未 満		0		
1 ～ 10 億 円 未 満		0		
10 億 円 以 上		0		

合計に占める割合		割
農産物の加工	802	8 8
小 売 業	803	8 8
観光農園	804	8 8
貸農園・体験農園など	805	8 8
農 家 民 宿	806	8 8
農家レストラン	807	8 8
海外への輸出	808	8 8
再生可能エネルギー発電	809	8 8
そ の 他	810	8 8

林業経営を行っている方のみ記入してください。

【 9 】 山林及び林業作業

1 山林について、面積を記入してください。

		(ha)		(a)	
		(町)	(反)	(畝)	(畝)
所有している山林	902	8	8	8	8
そのうち、貸している山林	903	8	8	8	8
借りている山林	904	8	8	8	8
保有山林 (902-903+904)	901	8	8	8	8

「貸している山林」には、自分の土地を他人に分取させている山林のほか、他人が地上権の設定をした山林を含めます。
「借りている山林」には、他人の土地に分取している山林のほか、他人の土地に地上権を設定した山林を含めます。

2 保有山林のうち、期間を定めて一連の作業(管理を含む。)を一括して他~~に~~任せている山林面積を記入してください。

		(ha)		(a)	
		(町)	(反)	(畝)	(畝)
任せている山林面積	905	8	8	8	8

林業経営を委託している面積のことで、地上権を設定している山林や作業ごとに委託(請け負わせ)している山林面積は含みません。

3 保有山林以外で、期間を定めて一連の作業(管理を含む。)を一括して他から任されている山林面積を記入してください。

		(ha)		(a)	
		(町)	(反)	(畝)	(畝)
任されている山林面積	906	8	8	8	8

林業経営を受託している面積のことで、地上権の設定をした山林や作業ごとに受託(請負)している山林面積は含みません。

4 保有山林における過去5年間の林業作業について、該当するものすべてに記入してください(委託した(請け負わせた)作業を含みます。)

該当するすべてに	植 林	907	0	
	下刈りなど	908	0	
	間 伐	切捨間伐	909	0
		利用間伐	910	0
	主 伐	911	0	

「下刈りなど」には、枝打ち、つる切り、除伐、倒木起こしなどを含みます。

5 保有山林における過去1年間の実作業面積について記入してください(委託した(請け負わせた)作業を含みます。)

		(ha)		(a)	
		(町)	(反)	(畝)	(畝)
植 林	912	8	8	8	8
下刈りなど	913	8	8	8	8
間 伐	切捨間伐	914	8	8	8
	利用間伐	915	8	8	8
主 伐	916	8	8	8	8

実作業面積のため、1haの山林に対して、下刈りを2度行った場合でも1haと記入してください。

【 10 】 素材生産

素材生産には間伐のうち素材として利用したものも含みます。

1 保有山林において、自ら伐採した過去1年間の素材生産量を記入してください。

		(m ³)	
素材生産量	922	8	8

2 受託(請負)もしくは立木買いによる過去1年間の素材生産量を記入してください。

		(m ³)	
素材生産量	923	8	8
そのうち、立木買いによる	924	8	8

【 11 】 林業従事

過去1年間に常雇いまたは臨時雇いした人のうち、150日以上林業労働に従事した人について、実人数を記入してください。

		実人数(人)	
150日以上従事した人	925	8	8

5ページの4常雇いと5臨時雇いに記入のある方は上記に該当する方がいるか確認してください。

【12】都道府県設定項目

該当する項目に記入してください。

- 1 販売目的で生産されている「レモン」の栽培面積を記入してください。

		(ha)	(a)
		(町)	(反)(畝)
レモンの栽培面積	991	8	8888

注：1aに満たない場合でも、栽培されている場合は「1」を記入してください。

- 2 販売目的で生産されている「レモン」の過去1年間の生産量を記入してください。

		t
レモンの生産量	992	88888

- 3 過去1年間に販売を目的として作付けした白ネギの延べ面積を記入してください。

		(ha)	(a)
		(町)	(反)(畝)
白ネギの作付延べ面積	993	8	8888

注：1aに満たない場合でも、作付されている場合は「1」を記入してください。

団体経営の方のみ記入してください。

- 4 【2】4の常雇いのうち、正社員の人数を記入してください。

		人
常雇いのうち 正社員の人数	994	88888

- 5 【2】4の常雇いのうち、5年後の経営規模として考えている正社員の人数を記入してください。

		人
5年後に考えている常雇いの うち正社員の人数	995	88888

注意

・正社員とは、一般的に労働契約に期間の定めがなく、就業規則に明記されている所定労働時間がフルタイムの直接雇用の社員を指します。

資料第1404号


2020年農林業センサス結果報告

令和4年2月 発行

編集発行

広島県総務局統計課

〒730-8511 広島市中区基町10-52



(マスコットキャラクター)

2020年農林業センサスに
御協力ありがとうございました。