

ひろしま公園活性化プラン

~将来にわたって愛され続ける公園であるために~

【資料編】

令和4年3月

広島県

資料編 目次

資料編 1 公園利用の現状資料 1-1

- 資料編 1 – 1. 県内における類似する都市公園の把握 資料 1-1
- 資料編 1 – 2. 県立 3 公園の周辺施設 資料 1-3
- 資料編 1 – 3. 県立 3 公園の利用状況 資料 1-10
- 資料編 1 – 4. 県立 3 公園の管理運営状況..... 資料 1-19

資料編 2 アンケート調査結果資料 2-1

- 資料編 2 – 1. 調査概要 資料 2-1
- 資料編 2 – 2. 回答者属性..... 資料 2-3
- 資料編 2 – 3. 県内各公園の利用状況 資料 2-5
- 資料編 2 – 4. 公園の利用状況 資料 2-10
- 資料編 2 – 5. 公園の満足度 資料 2-16
- 資料編 2 – 6. 公園の改善点..... 資料 2-20

資料編 3 用語解説.....資料 3-1

資料編 4 公園活性化協議会について資料 4-1

- 資料編 4 – 1. 公園活性化協議会委員名簿..... 資料 4-1
- 資料編 4 – 2. 協議内容 資料 4-1

資料編 1 公園利用の現状

資料編 1 - 1. 県内における類似する都市公園の把握

ひろしま公園活性化プランを策定する上で、広島県内の都市公園において、県立3公園と類似する規模の都市公園（主に広域公園や運動公園，総合公園など）を対象に，公園機能の重複を把握しました。

(1) 類似する都市公園

類似する都市公園は，以下に示す 25 箇所の都市公園となります。（表 1-1 参照）

表 1-1 類似する都市公園一覧

都市公園名	公園種別	事業主体	敷地面積 (ha)
広島県総合グランド	運動公園	広島県	約 10.6ha
広島緑化植物公園	広域公園	広島県	約 65.6ha
中央公園	総合公園	広島市	約 42.8ha
太田川緑地	運動公園	広島市	約 22.6ha
比治山公園	総合公園	広島市	約 26.6ha
竜王公園	総合公園	広島市	約 17.0ha
広島広域公園	広域公園	広島市	約 59.9ha
可部運動公園	運動公園	広島市	約 17.2ha
絵下山公園	総合公園	広島市	約 53.0ha
瀬野川公園	運動公園	広島市	約 24.0ha
佐伯運動公園	運動公園	広島市	約 19.6ha
二河公園	運動公園	呉市	約 13.0ha
狩留賀海浜公園	総合公園	呉市	約 15.1ha
三原運動公園	総合公園	三原市	約 17.5ha
バンブー・ジョイ・ハイランド	運動公園	竹原市	約 36.6ha
向島町運動公園	運動公園	尾道市	約 13.1ha
春日池公園	総合公園	福山市	約 15.6ha
竹ヶ端運動公園	運動公園	福山市	約 16.3ha
みよし運動公園	運動公園	三次市	約 26.4ha
上野総合公園	総合公園	庄原市	約 24.4ha
備北丘陵公園	国営公園	庄原市	約 340.0ha
東広島運動公園	運動公園	東広島市	約 19.2ha
鏡山公園	総合公園	東広島市	約 36.6ha
龍王山総合公園	総合公園	東広島市	約 17.1ha
佐伯総合スポーツ公園	運動公園	廿日市市	約 24.5ha

(2) 同種及び類似施設の重複状況の把握

県立3公園における同種及び類似施設の重複状況を把握した結果、テニスコートや遊具広場などの機能が重複していることが多く、パークゴルフ場や文化の広場（舞台など）、プール、自然観察園などは少ない傾向にあることが分かりました。

表 1-2 類似する都市公園一覧

	県立3公園の主な施設	重複状況	重複した主な都市公園
みよし公園	こども広場 ■	56%(14/25)	広島緑化植物公園など
	芝生広場 ■	56%(14/25)	中央公園など
	パークゴルフ場	20%(5/25)	瀬野川公園, 備北丘陵公園など
	自由広場	28%(7/25)	三原運動公園, 東広島運動公園など
	カルチャーセンター	28%(7/25)	東広島運動公園など
	温水プール ●	8%(2/25)	中央公園など
	自由探索道	20%(5/25)	広島緑化植物公園など
	文化の広場 ●	8%(2/25)	備北丘陵公園など
	多目的広場 ■	52%(13/25)	竜王公園など
	しょうぶ園(植物園) ●	8%(2/25)	バンブー・ジョイ・ハイランドなど
	テニスコート ■	57%(14/25)	佐伯総合スポーツ公園など
びんご運動公園	健康スポーツセンター	28%(7/25)	東広島運動公園など
	コミュニティプール ●	8%(2/25)	中央公園など
	多目的広場(芝生広場) ■	60%(15/25)	中央公園など
	冒険の森(大型遊具) ■	52%(13/25)	広島緑化植物公園など
	キャンプ場 ●	8%(2/25)	瀬野川公園など
	陸上競技場	32%(8/25)	広島県総合グランドなど
	野球場	36%(9/25)	竹ヶ端運動公園など
	テニスコート ■	56%(14/25)	広島広域公園など
せらみ市民公園	球技場	44%(11/25)	佐伯運動公園など
	交流広場 ●	4%(1/25)	バンブー・ジョイ・ハイランドなど
	多目的広場 ■	52%(13/25)	中央公園など
	遊具広場 ■	60%(15/25)	広島緑化植物公園など
	レクリエーション広場	24%(6/25)	広島緑化植物公園など
	のんびり草原	40%(10/25)	瀬野川公園など
	展望広場	36%(9/25)	龍王山総合公園など
自然観察園	16%(4/25)	広島緑化植物公園など	

※■：重複が多い施設（50%以上） ●：重複が少ない施設（10%以下）

資料編 1 – 2. 県立 3 公園の周辺施設

(1) 県立 3 公園の周辺施設の把握

県立 3 公園の周辺において、県立 3 公園と連携や競合の可能性のある施設について把握しました。以下に周辺施設一覧と位置図を示します。

表 1-3 周辺施設一覧

県立 3 公園	周辺施設	各公園までの距離
みよし公園	広島三次ワイナリー周辺	約 6.0km
	三次もののけミュージアム	約 8.0km
	尾関山公園	約 8.0km
	国営備北丘陵公園	約 11.0km
びんご運動公園	千光寺公園	約 5.0km
	エフピコアリーナふくやま 芦田川かわまち広場	約 25.0km
せら県民公園	世羅高原農場	約 9.0km
	せら香遊ランド	約 3.0km
	道の駅世羅	約 14.0km
	花の駅せら	約 1.0km
	世羅大豊農園	約 4.0km



図 1-1 周辺施設位置図

(2) 周辺施設の概要と利用状況

① 広島三次ワイナリー周辺

■施設概要

広島三次ワイナリーは、栽培から収穫～醸造まで手掛けるワイナリーです。ワインの製造工程が見学できるワイン工場や、ワインショップ、バーベキュー、多目的ステージなど、見学や買い物、食事、遊びなどが楽しめる施設となっています。

みよし運動公園は、陸上競技場、全天候型のテニスコート、プロ野球公式戦も開催可能な人工芝の野球場などのスポーツ施設や、遊具施設が導入されている運動公園です。誰もがスポーツ・レジャーなど、それぞれの目的で楽しめる施設となっています。

トレッタみよしは、地元産品各種を集めたマーケットで、レストランなどの食事施設や調理体験工房なども導入されています。

みよし森のポッケは、季節や天候に左右されない室内の遊び場で、大きな遊具や木のおもちゃなどが楽しめる施設となっています。

■所在地：広島県三次市東酒屋町 10445-3

■導入施設

■三次ワイナリー

- ・ワイン工場
- ・ワイン館
- ・物産館
- ・カフェ
- ・バーベキューガーデン
- ・展示農園
- ・芝生広場
- ・多目的ステージ
- ・研修室
- ・授乳室・休憩所
- ・駐車場

施設写真



■みよし運動公園

- ・陸上競技場
- ・テニスコート
- ・三次きんさいスタジアム
- ・運動広場
- ・中央広場
- ・芝生広場
- ・あそびの王国

■トレッタみよし

- ・販売コーナー
- ・パン工房
- ・バイキング・レストラン
- ・調理体験工房

■みよし森のポッケ

- ・大型遊具の遊び場
- ・木のおもちゃの遊び場
- ・赤ちゃんの遊び場

② 三次もののけミュージアム

■施設概要

三次もののけミュージアムは、妖怪をテーマとした博物館です。博物館の他に文化や観光などの交流館やレストラン、イベント広場が整備されています。

■所在地：広島県三次市三次町 1691-4

■導入施設

- ・博物館
- ・交流館
- ・売店
- ・レストラン
- ・イベント広場
- ・トイレ
- ・駐車場

施設写真



③ 尾関山公園

■施設概要

尾関山公園は、三次市の都市公園（総合公園）であり、桜やモミジの名所として知られています。豊かな自然を活かすための自然遊歩道や展望台があります。また、野外ステージやゲートボール場などイベントや運動機能も有しています。

■所在地：三次市三次町中所 439-3

■導入施設

- ・自然遊歩道
- ・展望台
- ・広場
- ・屋外ステージ
- ・ゲートボール場
- ・トイレ
- ・駐車場

施設写真



④ 国営備北丘陵公園

■施設概要

国営備北丘陵公園は、中国地方唯一の国営公園です。芝生や遊具、野外ステージ、グランドゴルフ、レストランなど、様々なアクティビティやイベントなどに対応できる公園となっています。

■所在地：広島県庄原市三日市町 4-10

■導入施設

- | | |
|------------|-------|
| ・芝生広場 | ・売店 |
| ・遊具広場 | ・神楽殿 |
| ・野外ステージ | ・展示館 |
| ・グランドゴルフ | ・体験工房 |
| ・ドッグラン | ・展望台 |
| ・カブトムシドーム | ・休憩所 |
| ・レストラン | ・トイレ |
| ・バーベキューハウス | ・駐車場 |

施設写真



⑤ 千光寺公園

■施設概要

千光寺公園は、尾道駅の北側の千光寺山の山頂から中腹にかけて整備されている公園です。公園内には、尾道市立美術館や展望台、レストラン、グラウンドなど、教育や運動、食事などが楽しめる施設が導入されています。

■所在地：広島県尾道市西土堂町 19-1

■導入施設

- ・千光寺
- ・尾道市立美術館
- ・展望台
- ・ロープウェイ
- ・レストラン
- ・売店
- ・芝生広場
- ・グラウンド
- ・トイレ
- ・駐車場

施設写真



⑥ エフピコアリーナふくやま 芦田川かわまち広場

■施設概要

エフピコアリーナふくやまは、体育館を中心とした複合スポーツ施設であり、体育館の他に武道場やクライミングなど様々なスポーツに対応しています。

芦田川かわまち広場は、エフピコアリーナふくやまに隣接しており、フットサルやドッグランなどが楽しめる芝生広場やスケートボードなど運動を楽しめる広場となっています。



■所在地：広島県福山市千代田町 1 丁目 1-2

■導入施設

■エフピコアリーナふくやま

- ・メインアリーナ
- ・サブアリーナ
- ・武道場
- ・クライミングウォール
- ・トレーニング室
- ・会議室
- ・スタジオ

■芦田川かわまち広場

- ・芝生広場
- ・バーベキューテラス
- ・スケートボードパーク
- ・石畳広場
- ・クレーコート
- ・トイレ
- ・駐車場

⑦ 世羅高原農場

■施設概要

世羅高原農場は、園内総面積約 15 万㎡の広大な敷地の中で、四季に応じて咲き誇る花などを楽しめる観光農園です。

■所在地：広島県世羅郡世羅町別迫 1124-11

■導入施設

- ・農園
- ・売店
- ・レストラン
- ・カフェ
- ・授乳室
- ・更衣室
- ・駐車場

施設写真



⑧ せら香遊ランド

■施設概要

せら香遊ランドは、レストラン、温泉施設、宿泊施設、研修施設、オートキャンプ場、テニスコートなど食事や宿泊、運動などが楽しめるレジャー施設となっています。

■所在地：広島県世羅郡世羅町京丸 809-3

■導入施設

- ・レストラン
- ・温泉施設
- ・宿泊施設
- ・研修室
- ・オートキャンプ場
- ・ケビン
- ・多目的グラウンド
- ・サブグラウンド
- ・テニスコート
- ・駐車場

施設写真



⑨ 道の駅 世羅

■施設概要

道の駅 世羅は、国道 432 号沿いに位置する道の駅です。観光案内所では、観光コンシェルジュを置き、パンフレット配布や世羅町内の観光施設、飲食施設の情報発信を行っています。また、レストランでは、地元の食材を活かした料理を提供しています。

■所在地：広島県世羅郡世羅町川尻 2402-1

■導入施設

- ・レストラン
- ・売店
- ・観光案内所
- ・トイレ
- ・駐車場

施設写真



⑩ 花の駅 せら

■施設概要

花の駅せらは、7.0haの広大な丘に広がる全天候型の花農園です。巨大フラワーアートなどのイベントやカフェ、オートキャンプなど長時間楽しめる工夫がされています。

■所在地：広島県世羅郡世羅町黒淵権現山 413-20

■導入施設

- ・売店
- ・カフェ
- ・展望台
- ・オートキャンプ場
- ・トイレ
- ・駐車場

施設写真



⑪ 世羅大豊農園

■施設概要

世羅大豊農園は、世羅町の名産品である梨やぶどう、すももなどの果物の販売などを行う観光農園です。

また、農園内には、遊具や芝生広場があり、イベント等が開催されています。

■所在地：広島県世羅郡世羅町京丸 10804-1

■導入施設

- ・農園
- ・直売所
- ・遊具広場
- ・芝生広場
- ・トイレ
- ・駐車場

施設写真



資料編 1 – 3. 県立 3 公園の利用状況

(1) みよし公園

① 利用人数の推移

みよし公園における年別の利用者の推移では、65～70万人程度を推移しています。令和元年度においては、プールやアリーナの大規模改修や、コロナ禍における施設利用の中止によって利用者数が減少しています。

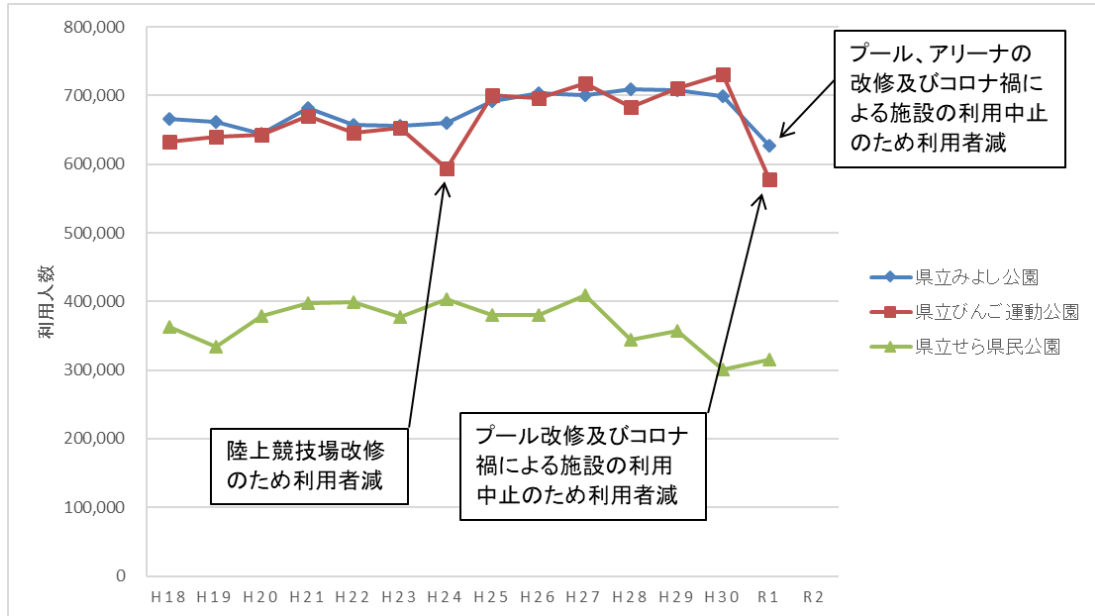


図 1-2 年別利用者推移

② 公園施設の利用属性、利用率等

カルチャーセンター、野外ステージ及び文化広場、テニスコートなどは一般者の利用が多く、プールは小中高生の利用が多い傾向にあります。

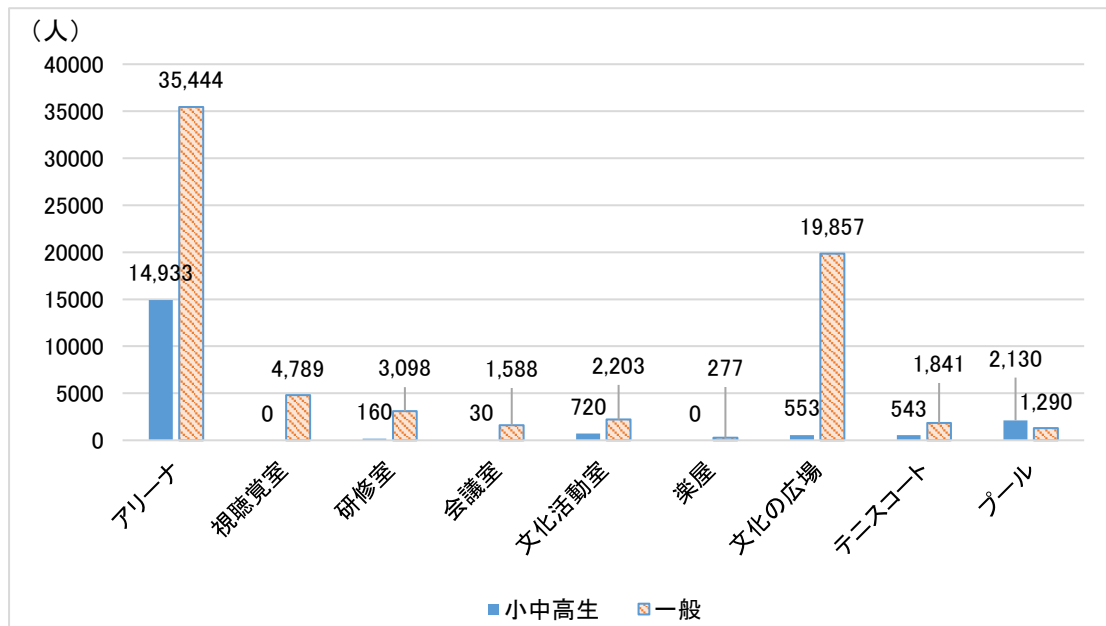


図 1-3 公園施設の利用属性毎の傾向

出典：平成 29 年事業報告書

施設毎の利用率をみると、アリーナは土日祝日の利用が多く、平均して約 50%利用されていますが、文化の広場は平日、土日祝日ともに利用率 10%以下となっています。

表 1-4 公園施設の利用率

	施設名(利用区分)	平均利用率/日	〃 (平日)	〃 (土日祝日)	
屋内施設	(専用・区分)	49%	34%	80%	
	カルチャーセンター アリーナ	午前	42%	15%	88%
	日中	47%	25%	84%	
	夜間	69%	72%	64%	
屋外施設	(専用)	5%	4%	7%	
	文化の広場	午前	5%	5%	6%
		日中	6%	4%	8%
		夜間	5%	4%	7%

出典：H28 みよし公園時間帯別利用人数集計

月別の利用者推移をみると、「第27回みよし商工フェスティバル」のイベントによって10月が最も利用者数が多くなっています。その他の月は4~5万人程度となっています。

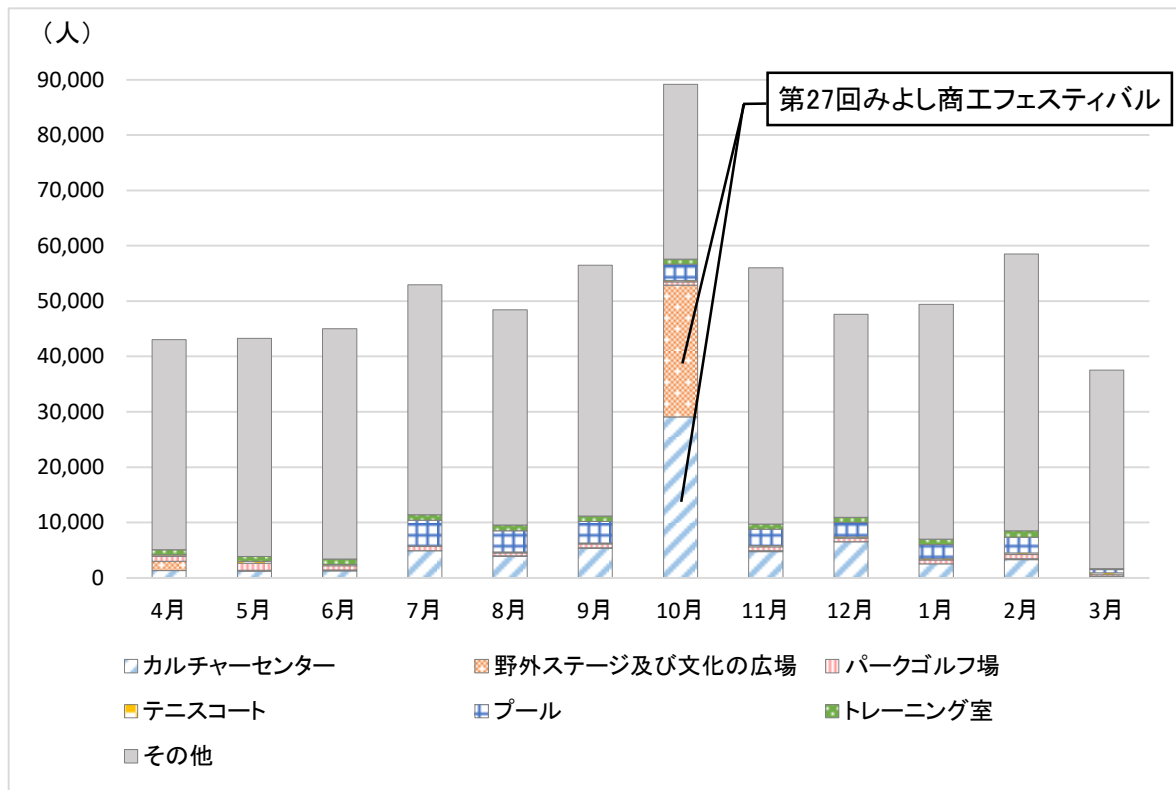


図 1-4 月別の利用者推移

出典：平成31年事業報告書

③ 平日・休日の利用形態の変化

平日・休日の違いによる利用者属性の傾向について GPS 分析を行った結果、平日は 70 代の利用が多い傾向にありますが、休日は 30～40 代の利用が多くなる傾向にあります。

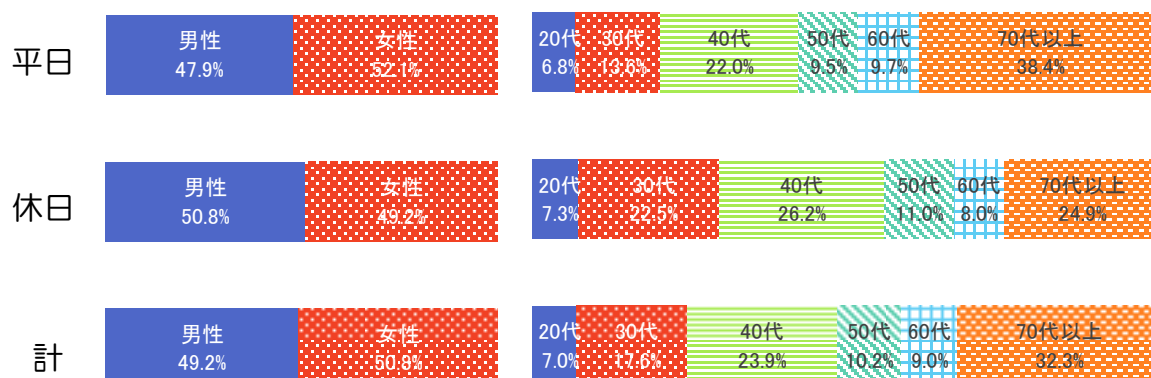


図 1-5 利用者属性の傾向

平日・休日の違いによる居住地域の傾向について GPS 分析を行った結果、平日は公園が所在する三次市が多い傾向にありますが、休日はその他地域からの来訪も多くなります。

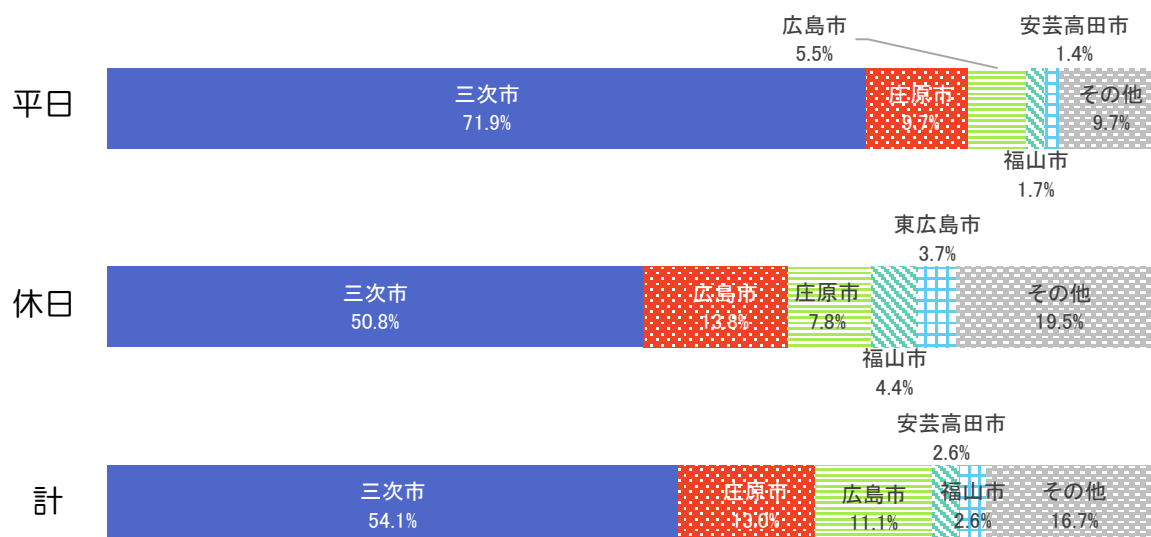


図 1-6 利用者の居住地域の傾向

※GPS 分析は、データ提供：KDDI・技研商事インターナショナル「KDDI Location Analyzer」を用いて、au スマートフォンユーザーのうち個別同意を得たユーザーを対象に、個人を特定できない処理を行い集計された推計値（コロナ禍前（H31.3～R2.2）の情報（20 歳以上）を抽出）

(2) びんご運動公園

① 利用人数の推移

びんご運動公園における年別の利用者の推移では、平成18年から増加傾向にあります。平成23年の陸上競技場の改修や令和元年におけるプールの大規模改修や、コロナ禍における施設利用の中止によって利用者数が減少しています。

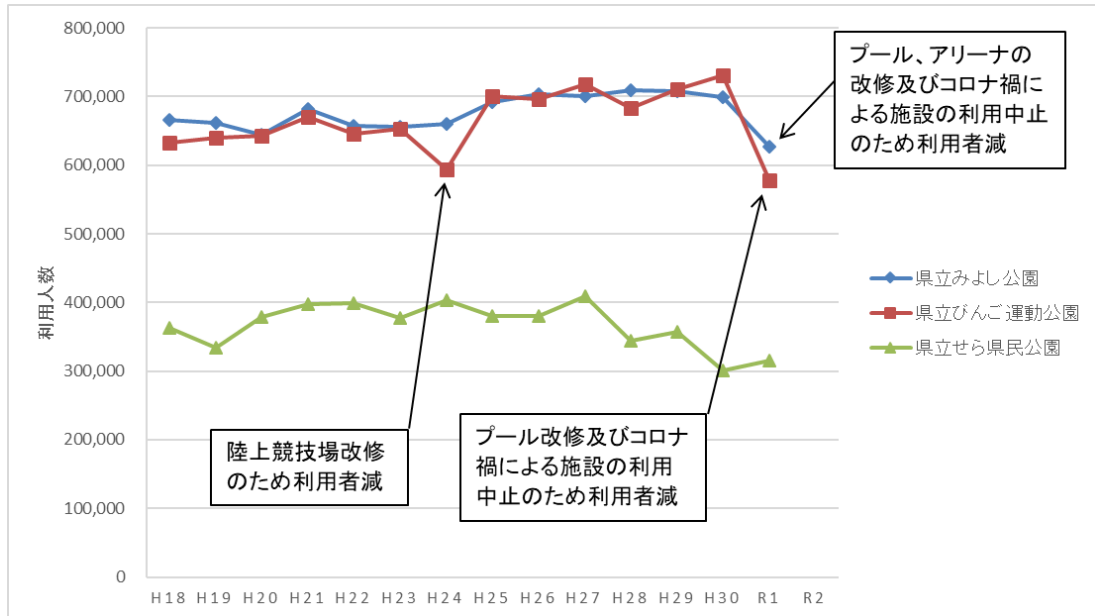


図 1-7 年別利用者推移

② 公園施設の利用属性、利用率等

アリーナや陸上競技場、球技場、テニスコート、野球場などは小中高生が多い傾向にあります。

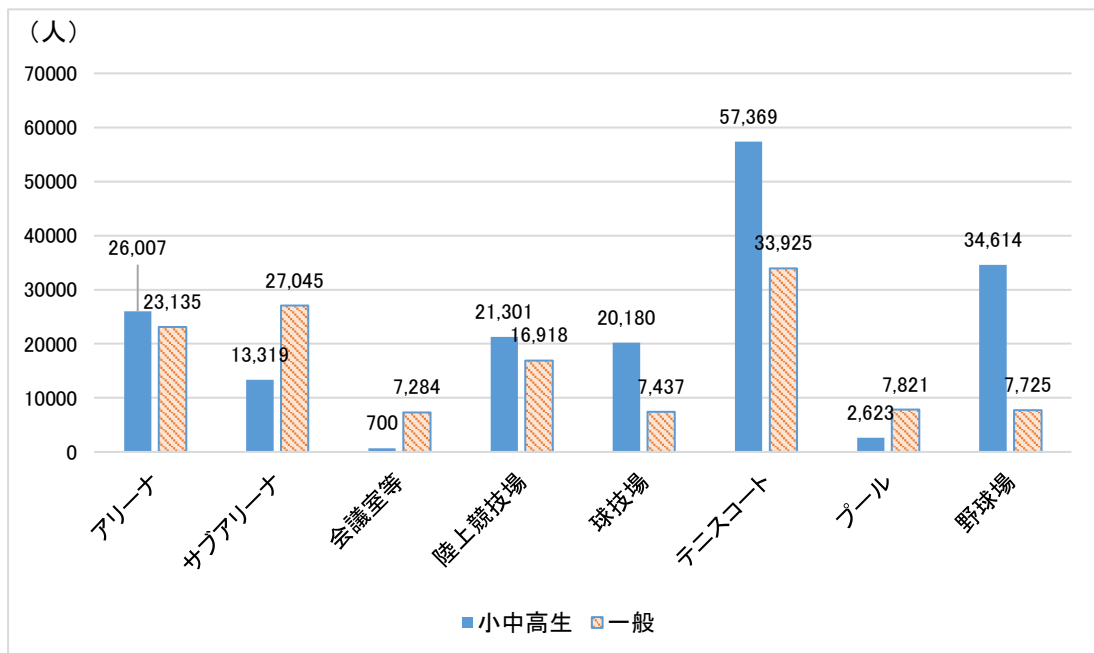


図 1-8 公園施設の利用属性毎の傾向

出典：平成29年事業報告書

施設毎の利用率をみると、健康スポーツセンターでは土日の利用が多く平均 50%以上となっていますが、その他の屋外施設では平日の利用が特に少なく、平均 40%以下にとどまっています。

表 1-5 公園施設の利用率

	施設名(利用区分)	平均利用率/日	〃 (平日)	〃 (土日祝日)	
屋内施設	健康スポーツセンター	—	—	—	
	アリーナ	(専用・区分)	54%	44%	84%
		午前	58%	41%	93%
		日中	50%	32%	88%
		夜間	68%	69%	67%
	サブアリーナ	(専用)	66%	56%	84%
		午前	71%	61%	91%
		日中	56%	41%	86%
		夜間	80%	83%	73%
	屋外施設	陸上競技場	(専用)	20%	9%
午前			28%	8%	68%
日中			23%	8%	52%
夜間			9%	10%	7%
球技場		(専用)	40%	34%	53%
		午前	29%	7%	75%
		日中	38%	28%	59%
		夜間	56%	75%	18%
野球場		(専用)	18%	7%	39%
		午前	25%	9%	56%
		日中	21%	8%	48%
		夜間	4%	3%	4%
テニスコート		(専用)	32%	20%	57%
		午前	38%	19%	77%
		日中	31%	14%	66%
		夜間	27%	32%	18%

出典：H28 びんご運動公園時間帯別利用人数集計

月別の利用者推移をみると、「全国高等学校野球選手権 広島大会」によって7月が最も利用者数が多くなっています。

4月～11月の利用が比較的多く、12月～3月までの利用が少ない傾向にあります。

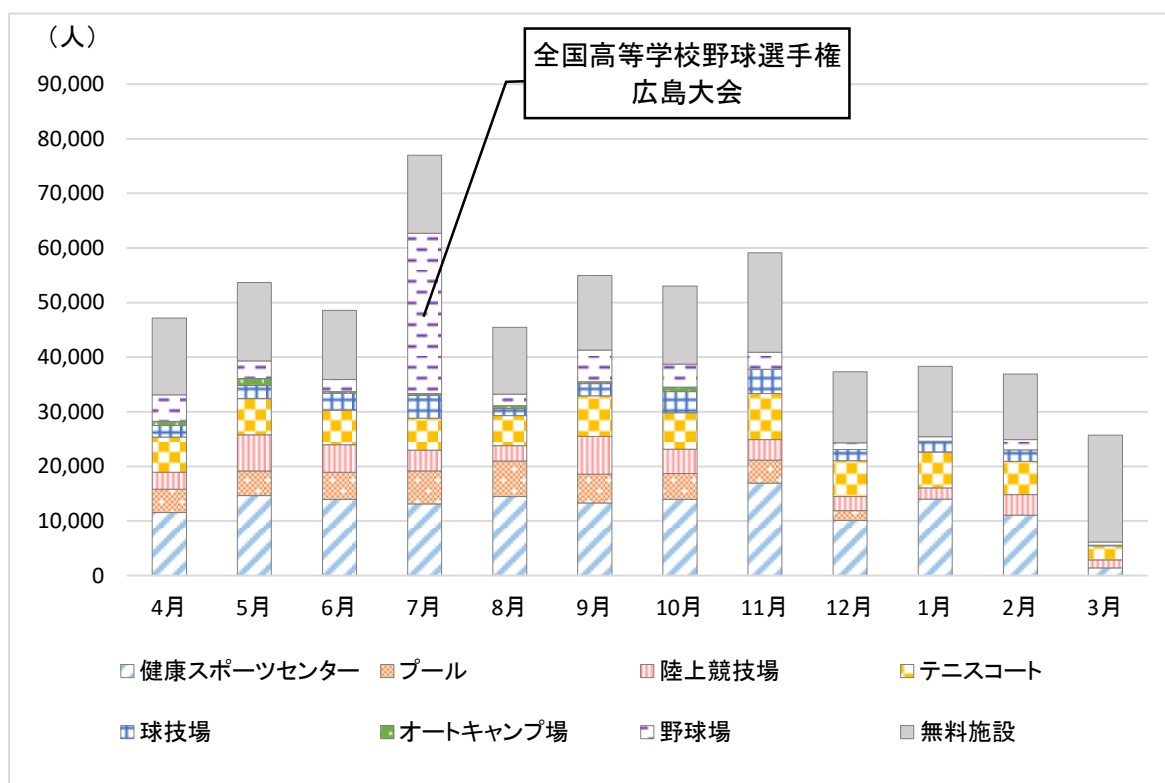


図 1-9 月別の利用者推移

出典：平成31年事業報告書

③ 平日・休日の利用形態の変化

平日・休日の違いによる利用者属性の傾向についてGPS分析を行った結果、平日は60代や70代の利用が多い傾向にありますが、休日は40代の利用が多くなる傾向にあります。

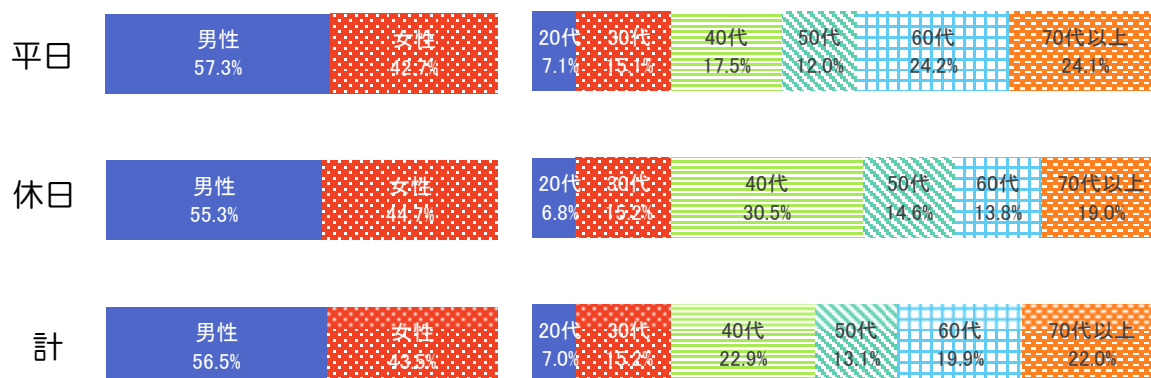


図 1-10 利用者属性の傾向

平日・休日の違いによる居住地域の傾向についてGPS分析を行った結果、平日は公園が所在する尾道市が多い傾向にありますが、休日はその他地域からの来訪も多くなります。

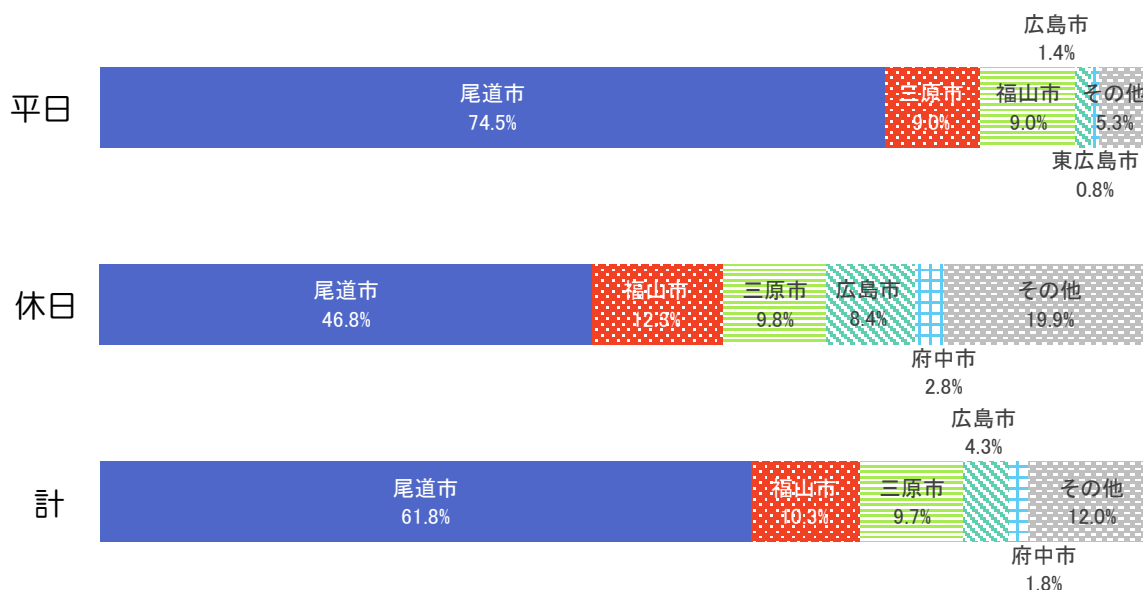


図 1-11 利用者の居住地域の傾向

※GPS分析は、データ提供：KDDI・技研商事インターナショナル「KDDI Location Analyzer」を用いて、au スマートフォンユーザーのうち個別同意を得たユーザーを対象に、個人を特定できない処理を行い集計された推計値（コロナ禍前（H31.3～R2.2）の情報（20歳以上）を抽出）

(3) せら県民公園

① 利用人数の推移

年別の利用者の推移では、30～40万人程度を推移しています。若干の減少傾向にありますが、他公園と比較するとコロナ禍における影響を受けていません。

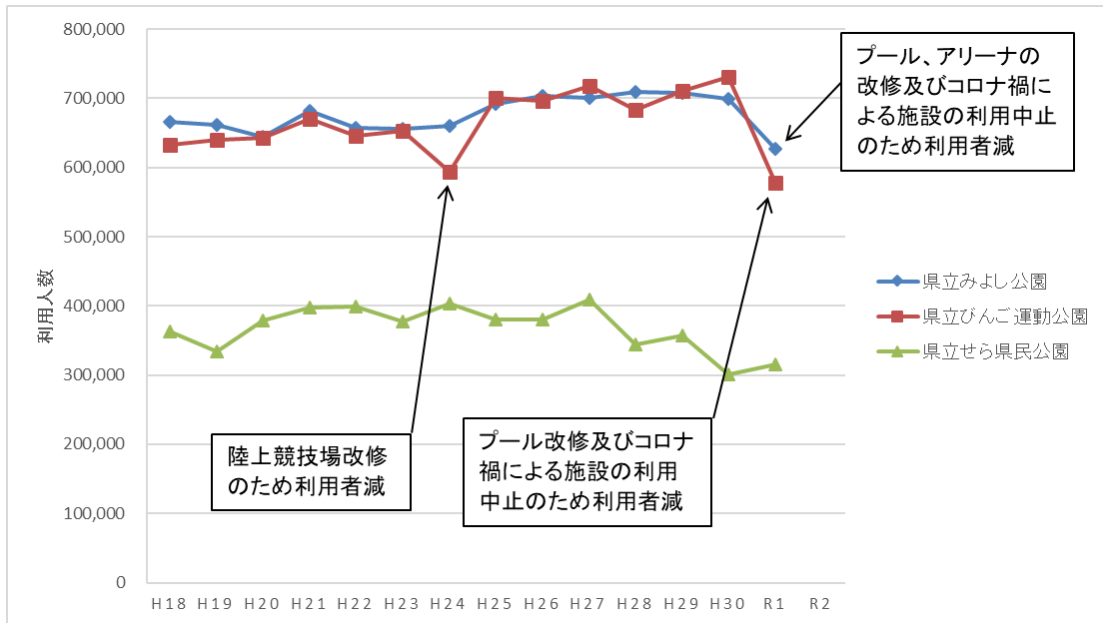


図 1-12 年別利用者推移

② 公園施設の利用属性、利用率等

県立せら県民公園では、各施設の利用属性や利用率に関して、把握できる資料はないため、GPS 分析結果から各施設の月別利用者数を把握しました。

平成 31 年 2 月から令和元年 3 月までの GPS 分析の結果、春や秋などの季節は利用者が多い傾向にあります。

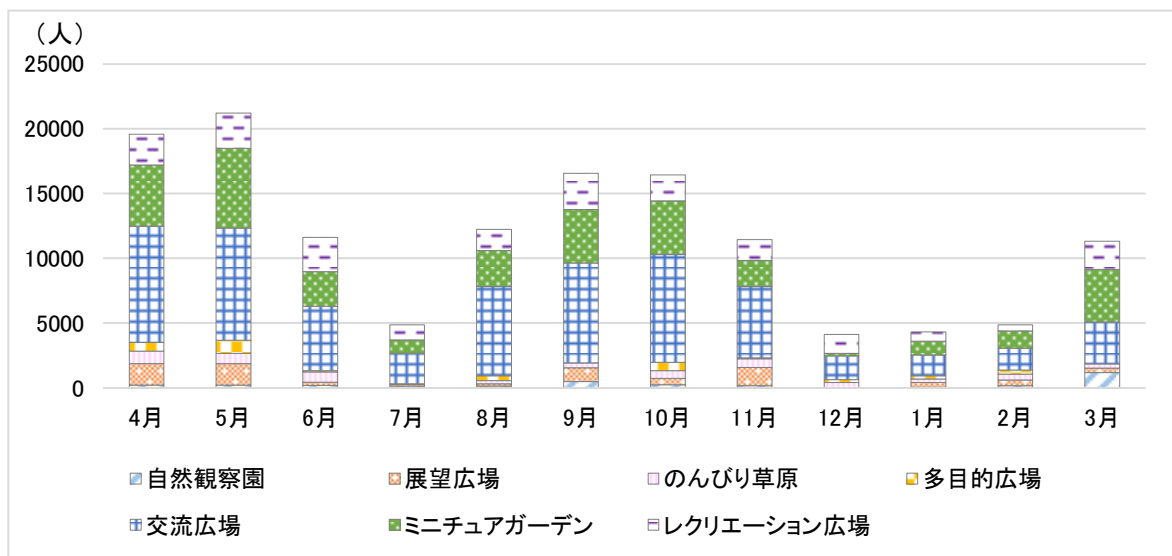


図 1-13 月別の利用者推移

※GPS 分析は、データ提供：KDDI・技研商事インターナショナル「KDDI Location Analyzer」を用いて、au スマートフォンユーザのうち個別同意を得たユーザを対象に、個人を特定できない処理を行い集計された推計値（コロナ禍前（H31.3～R2.2）の情報（20 歳以上）を抽出）

③ 平日・休日の利用形態の変化

平日・休日の違いによる利用者属性の傾向について GPS 分析を行った結果、平日は 60 代や 70 代の利用が多い傾向にありますが、休日は 20～40 代の利用が多くなる傾向にあります。

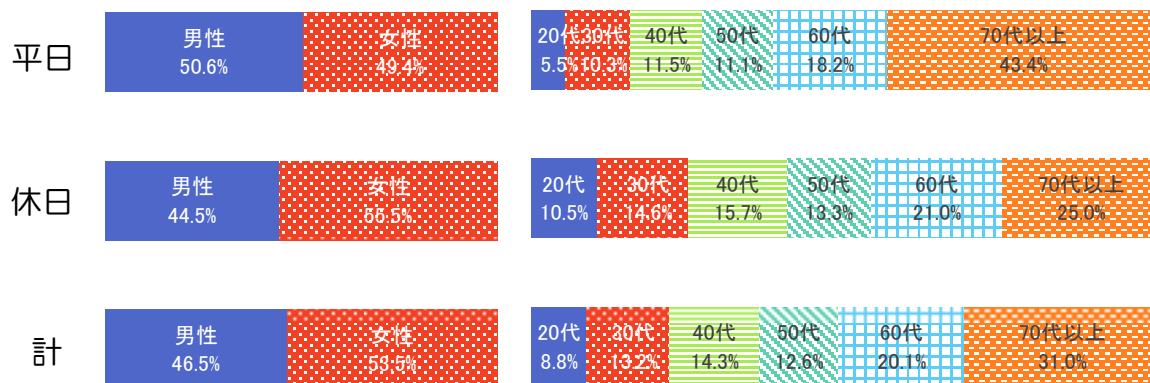


図 1-14 利用者属性の傾向

平日・休日の違いによる居住地域の傾向について GPS 分析を行った結果、平日は公園が所在する世羅町が多い傾向にありますが、休日は福山市や広島市などの周辺地域からの来訪も多くなります。

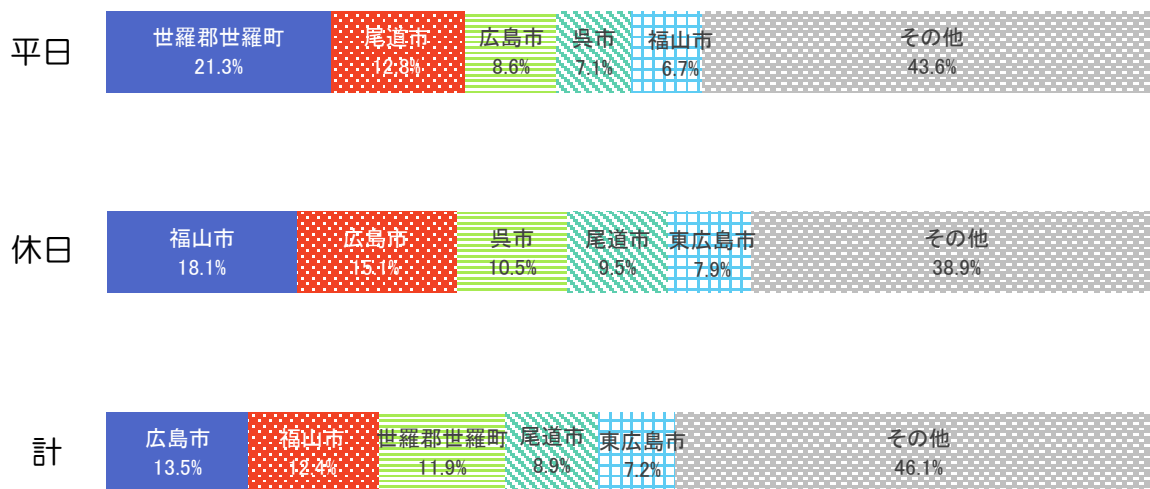


図 1-15 利用者の居住地域の傾向

※GPS 分析は、データ提供：KDDI・技研商事インターナショナル「KDDI Location Analyzer」を用いて、au スマートフォンユーザーのうち個別同意を得たユーザーを対象に、個人を特定できない処理を行い集計された推計値（コロナ禍前（H31.3～R2.2）の情報（20 歳以上）を抽出）

資料編 1 - 4. 県立 3 公園の管理運営状況

(1) みよし公園

① 管理運営団体

みよし公園における管理運営団体の変遷は以下のようになっています。

表 1-6 管理運営団体の変遷

期間	管理運営団体	管理運営制度
平成 3～16 年	(財) 教育事業団	管理委託
平成 17～19 年	(株) サンアメニティ	指定管理者
平成 20～22 年	ミスノグループ	指定管理者
平成 23～27 年	ミスノグループ共同企業体	指定管理者
平成 28～令和 2 年	ミスノグループ・星光ビル管理共同企業体	指定管理者
令和 3～7 年	みよし よくばりパークパートナーズ	指定管理者

② 各施設の維持管理費等

みよし公園の維持管理費は、カルチャーセンターが最も多く、次いでプールが多くなっています。テニスコートや文化の広場の維持管理費は比較的少なくなっています。

表 1-7 各施設の維持管理費等

施設名	利用料金 収入状況 (千円)	公共支出経費 (委託料分) (千円)	利用人数 (人)	1人あたり 利用料金 (円/人)	1人あたり 公共支出経費 (円/人)
カルチャーセンター	7,364	45,348	99,753	74	455
文化の広場	132	1,103	14,931	9	74
パークゴルフ場	4,117	5,329	10,070	409	529
テニスコート	285	1,249	2,043	140	611
プール	10,556	22,123	44,888	235	493
トレーニング室	3,292	3,084	10,815	304	285
無料施設	-	78,236	524,928	-	149
計	25,746	27,048	707,428	36	38

出典：平成 29 年事業報告書より算出

(2) びんご運動公園

① 管理運営団体

びんご運動公園における管理運営団体の変遷は以下のようになっています。

表 1-8 管理運営団体の変遷

期間	管理運営団体	管理運営制度
平成 5～13 年	(財) 教育事業団	管理委託
平成 13～16 年	尾道市	管理委託
平成 17～19 年	尾道市	指定管理者
平成 20～22 年	NPO ポーラノグループびんご	指定管理者
平成 23～27 年	NPO ポーラノグループびんご	指定管理者
平成 28～令和 2 年	イズミテクノ・RCC 文化センター・ シンコースポーツ共同企業体	指定管理者
令和 3～7 年	イズミテクノ・RCC 文化センター・ シンコースポーツ共同企業体	指定管理者

② 各施設の維持管理費等

びんご運動公園の維持管理費は、健康スポーツセンターが最も多く、次いで陸上競技場となっています。キャンプ場やプールの維持管理費は比較的少なくなっています。

表 1-9 各施設の維持管理費等

施設名	利用料金 収入状況 (千円)	公共支出経費 (委託料分) (千円)	利用人数 (人)	1人あたり 利用料金 (円/人)	1人あたり 公共支出経費 (円/人)
健康スポーツ センター	26,120	51,440	161,387	162	319
陸上競技場	4,102	34,229	47,895	86	715
球技場	2,319	24,839	24,830	93	1,000
テニスコート	17,886	16,366	78,246	229	209
プール	12,685	11,428	55,230	230	207
キャンプ場	2,772	7,840	4,333	640	1,809
野球場	6,970	17,422	80,532	87	216
無料施設	-	10,712	258,140	-	41
計	72,857	174,276	710,593	103	245

出典：平成 29 年事業報告書より算出

(3) せら県民公園

① 管理運営団体

せら県民公園における管理運営団体の変遷は以下のようになっています。

表 1-10 管理運営団体の変遷

期間	管理運営団体	管理運営制度
平成18～	世羅町	事務委託

② 各施設の維持管理費等

せら県民公園では、各施設の維持管理コスト等について、把握できる資料はないため、公共支出経費（委託料分）と利用者人数から一人あたりの公共支出経費について算出しました。

表 1-11 維持管理費の推移

	公共支出経費 (委託料分)	利用者人数	一人当たりの 公共支出経費
平成28年度	23,757,942 円	148,455 人	160 円/人
平成29年度	23,757,942 円	164,912 人	144 円/人
平成30年度	23,757,942 円	138,549 人	171 円/人
平成31年度	23,977,922 円	156,528 人	153 円/人

資料編 2 アンケート調査結果

資料編 2 - 1. 調査概要

利用者アンケート調査を以下の通り実施しました。(表 2-1 参照)

なお、新型コロナウイルス感染症拡大の影響により、調査実施期間中に一部利用制限がかかっていた施設があります。(表 2-2 参照)

表 2-1 実施概要

対象者		方法	実施期間	回収数 (票)	
みよし公園	利用者	WEB	令和3年8月20日 ～令和3年9月5日	54	126 (153)
		調査票現地配布	令和3年8月20日 ～令和3年9月5日	72	
びんご運動公園	利用者	WEB	令和3年8月20日 ～令和3年9月5日	25	449 (479)
		調査票現地配布	令和3年8月20日 ～令和3年9月5日	424	
せら県民公園	利用者	WEB	令和3年8月20日 ～令和3年9月5日	50	77 (92)
		調査票現地配布	令和3年8月20日 ～令和3年9月5日	27	
すべての人		WEB	令和3年9月1日 ～令和3年9月10日	県立3公園未利用者：88 県立3公園利用者：72	
総回答数				812	

※各公園利用者 () 内の回収数：すべての人を対象に実施したWEBアンケートの県立3公園利用者を合わせた数。

表 2-2 調査実施期間の制限等

対象施設		制限内容	対策期間
みよし公園	カルチャーセンター、温水プール、トレーニング室	休館	令和3年7月31日～9月30日
	野外ステージ及び文化の広場、パークゴルフ場、テニスコート	休館	令和3年8月27日～9月30日
	広場、緑地、園路等	時間短縮	令和3年8月27日～9月30日
びんご運動公園	健康スポーツセンター、コミュニティプール	休館	令和3年7月31日～9月30日
	陸上競技場、テニスコート、球技場、野球場	時間短縮	令和3年8月10日～8月26日
		休館	令和3年8月27日～9月30日
	オートキャンプ場	休館	令和3年8月27日～9月30日
	広場、緑地、園路等	時間短縮	令和3年8月10日～9月30日
せら県民公園	—	—	—

アンケート調査では、回答者属性、県内各公園の認知状況・利用状況、公園の利用状況、公園の満足度、公園の改善点などの項目について伺いました。なお、本資料では表 2-3 の赤字部分について抜粋して掲載しています。(表 2-3 参照)

表 2-3 調査項目

項目	内容
回答者属性	性別、 年齢 、 お住まい 、職業
県内各公園の認知状況 ・利用状況	認知状況、 利用状況 、お気に入りの公園
公園の利用状況	利用施設 、知ったきっかけ、交通手段、利用頻度、 利用目的 、利用人数、グループ構成、よく利用する日・時間帯、滞在時間、 選択理由 、他に立ち寄る施設
公園の満足度	全体の満足度、 施設面の満足度 、 運営・維持管理面の満足度
公園の改善点	公園でできたらもっと利用するもの 、 公園にあれば利用したいと思う施設 、公園の良いところ・悪いところ

※赤字：公園活性化プランで抜粋して掲載している内容

資料編 2 - 2. 回答者属性

(1) 年齢

■みよし公園利用者（単一回答，N=153）

回答者は40代（33%）が最も多く、次いで30代（28%），20歳未満（16%）となっています。

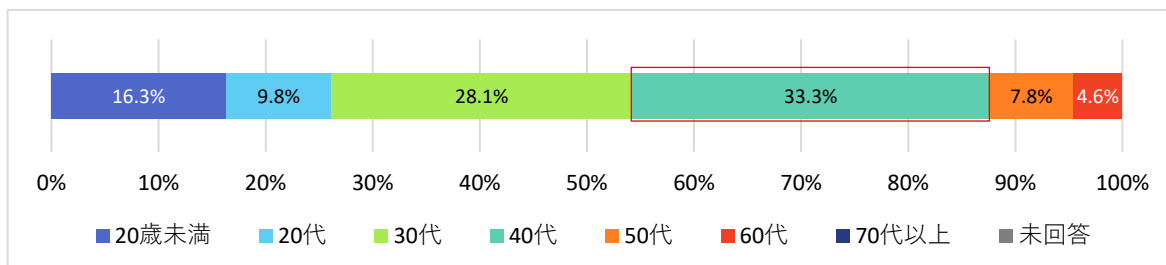


図 2-1 回答者の年齢

■びんご運動公園利用者（単一回答，N=479）

回答者は40代（27%）が最も多く、次いで30代（21%），60代（16%）となっています。

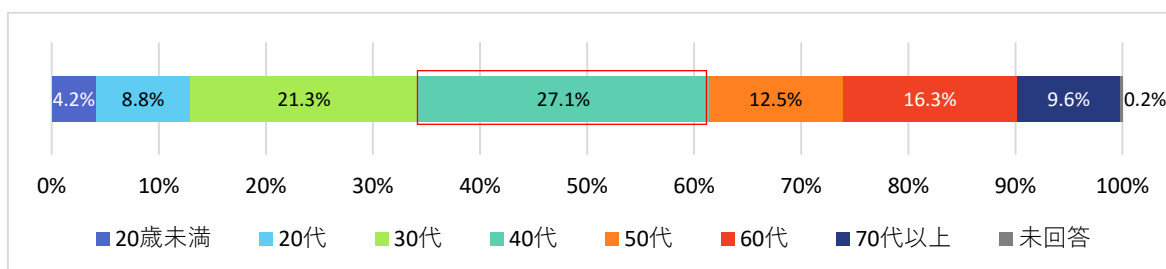


図 2-2 回答者の年齢

■せら県民公園利用者（単一回答，N=92）

回答者は40代（23%）が最も多くなっています。

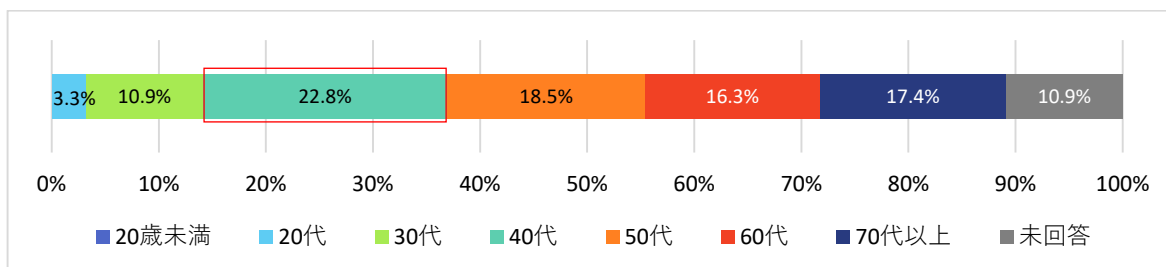


図 2-3 回答者の年齢

(2) 居住地

■みよし公園利用者（単一回答，N=153）

回答者はみよし公園が位置する三次市にお住まいの方が60%と最も多く、次いで広島市（13%）で多くなっています。

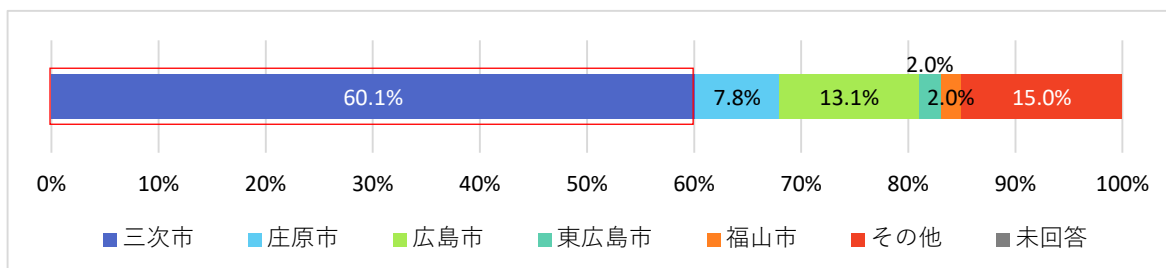


図 2-4 回答者の居住地

■びんご運動公園利用者（単一回答，N=479）

回答者はびんご運動公園が位置する尾道市にお住まいの方が63%と最も多く、次いで尾道市に隣接する福山市（17%）や三原市（7%）の順に多くなっており、この3市が回答者の87%を占めています。

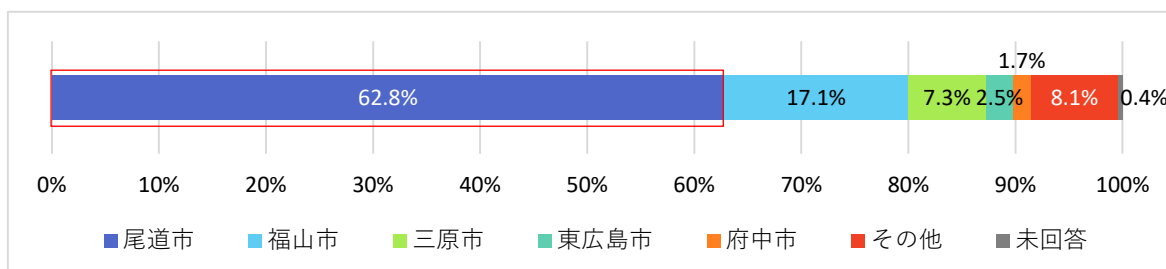


図 2-5 回答者の居住地

■せら県民公園利用者（単一回答，N=92）

回答者の居住地はばらつきがあるが、せら県民公園が位置する世羅町が16%と多く、次いで世羅町に隣接する東広島市（12%）や福山市（10%）で多くなっています。

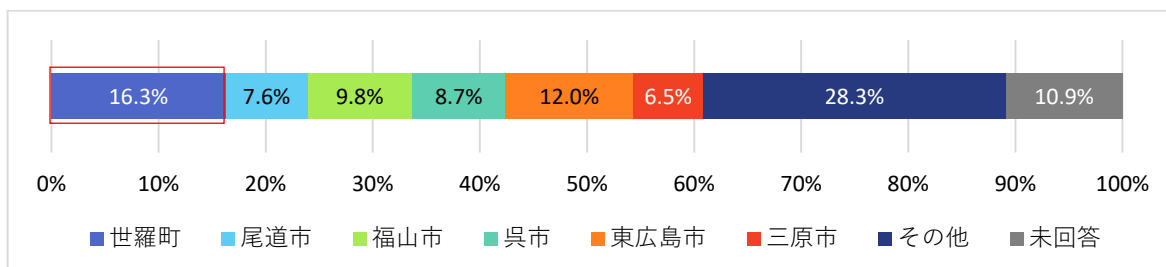


図 2-6 回答者の居住地

資料編 2 - 3. 県内各公園の利用状況

(1) 県内各公園の利用状況

■ みよし公園利用者（単一回答，N=153）

みよし公園以外の利用状況を見ると、みよし運動公園周辺(92%)や備北丘陵公園(88%)を利用したことがある人が多くなっています。

一方、利用状況が低い施設は、芦田川かわまち広場・エフピコアリーナ周辺（5%）、東広島運動公園（20%）などとなっています。

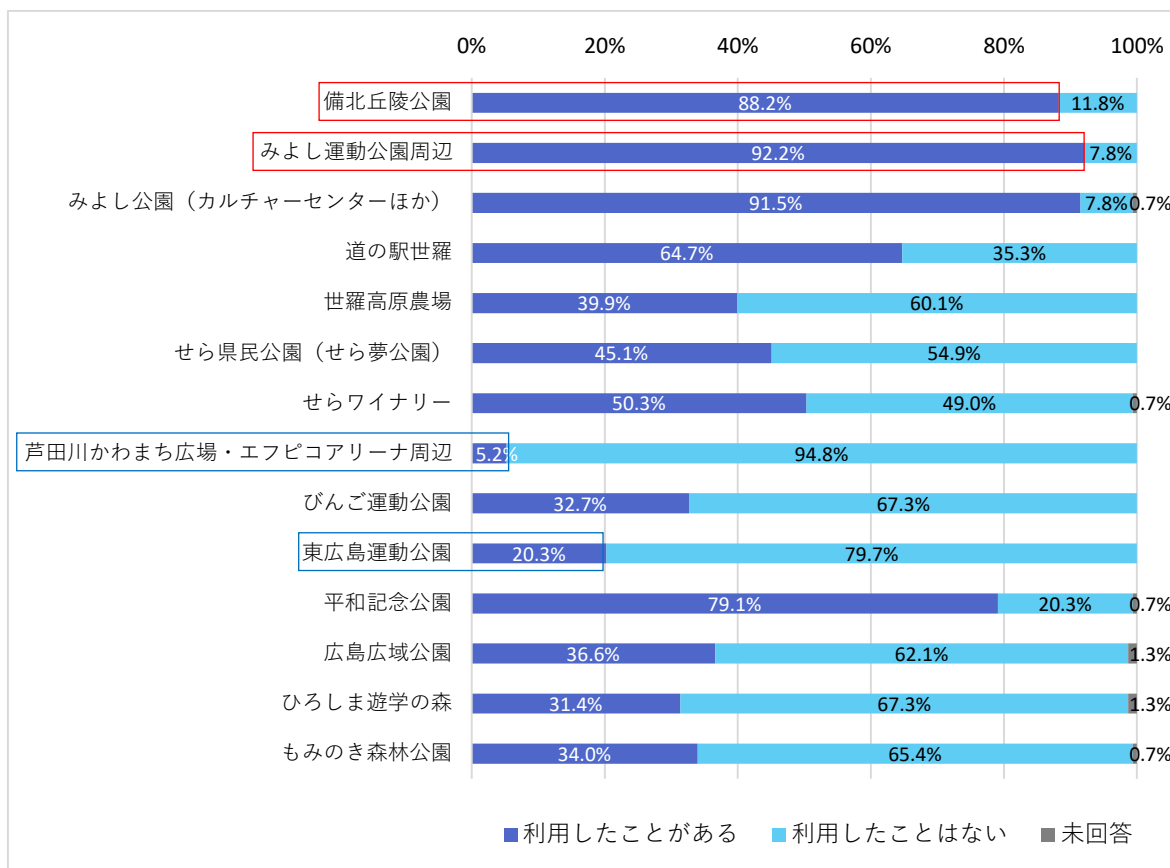


図 2-7 県内各公園の利用状況

■びんご運動公園利用者（単一回答，N=479）

びんご運動公園以外の利用状況を見ると、道の駅世羅（74%）やせらワイナリー（71%）、備北丘陵公園（68%）を利用したことがある人が多くなっています。

一方、利用状況が低い施設は、ひろしま遊学の森（9%）、芦田川かわまち広場・エフピコアリーナ周辺（24%）、もみのき森林公園（25%）、みよし公園（26%）などとなっています。

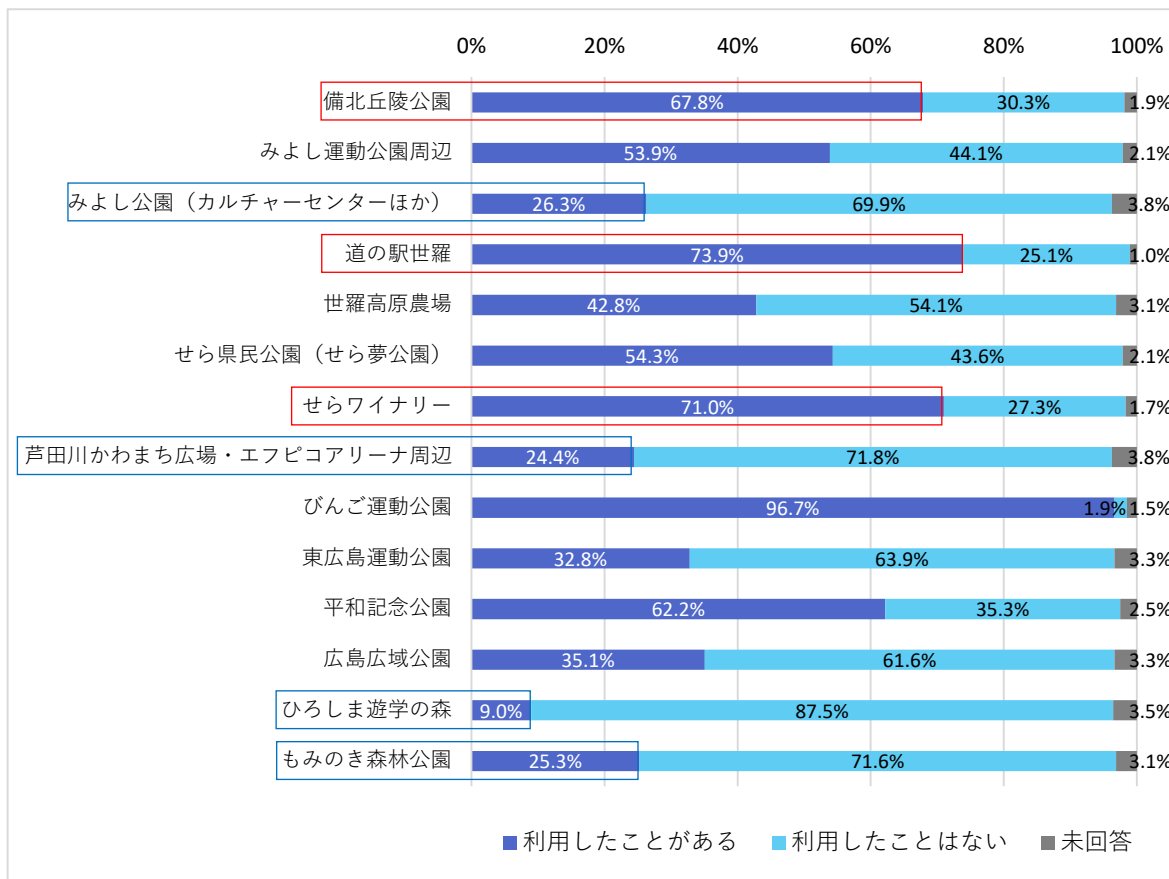


図 2-8 県内各公園の利用状況

■せら県民公園利用者（単一回答，N=92）

せら県民公園以外の利用状況を見ると，せらワイナリー（83%）や道の駅世羅（75%），備北丘陵公園（73%）を利用したことがある人が多くなっています。

一方，利用状況が低い施設は，芦田川かわまち広場・エフピコアリーナ周辺（10%），東広島運動公園（26%），みよし公園（29%）などとなっています。

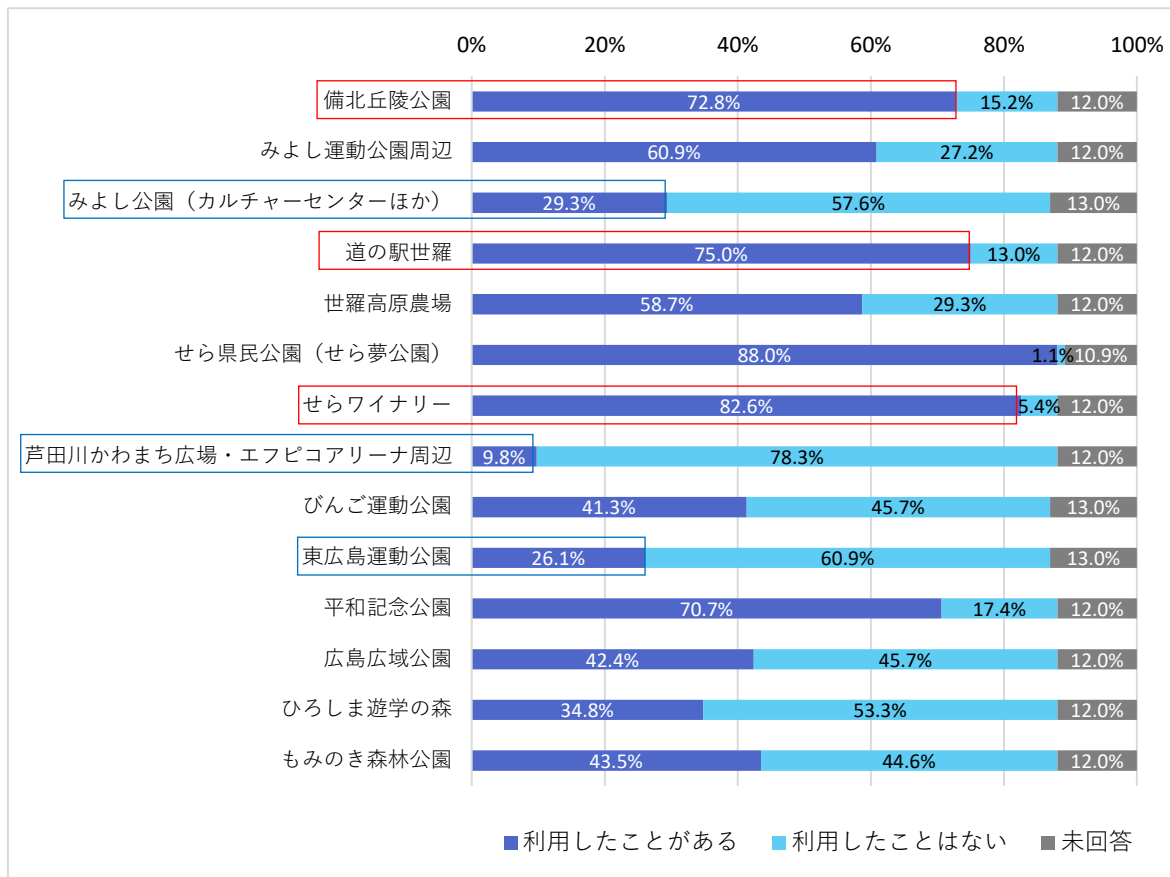


図 2-9 県内各公園の利用状況

■ 県立3公園未利用者 (N=88)

県立3公園を利用していない方の利用状況を見ると、平和記念公園（90%）や備北丘陵公園（71%）を利用したことがある人が多くなっています。

一方、利用状況が低い施設は、芦田川かわまち広場・エフピコアリーナ周辺（9%），東広島運動公園（18%）などとなっています。

なお、県立3公園の認知度は、びんご運動公園（36%）が最も高く、次いでみよし公園（21%），せら県民公園（16%）となっています。

また、県立3公園を利用しない理由としては、自宅から遠いから（56%）が特に多くなっています。

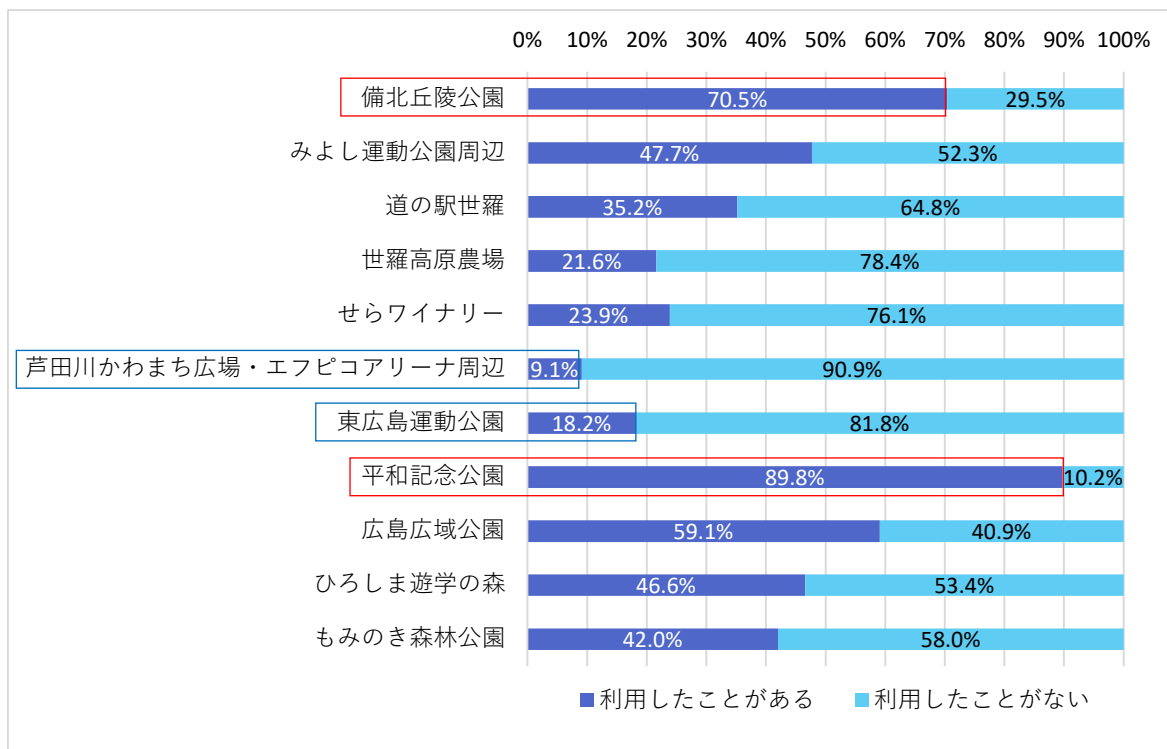


図 2-10 県内各公園の利用状況（単一回答）

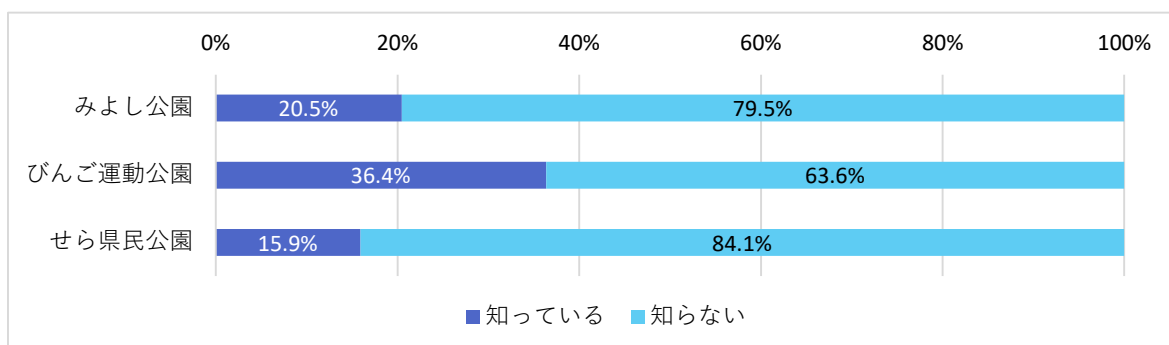


図 2-11 県立3公園の認知状況（単一回答）

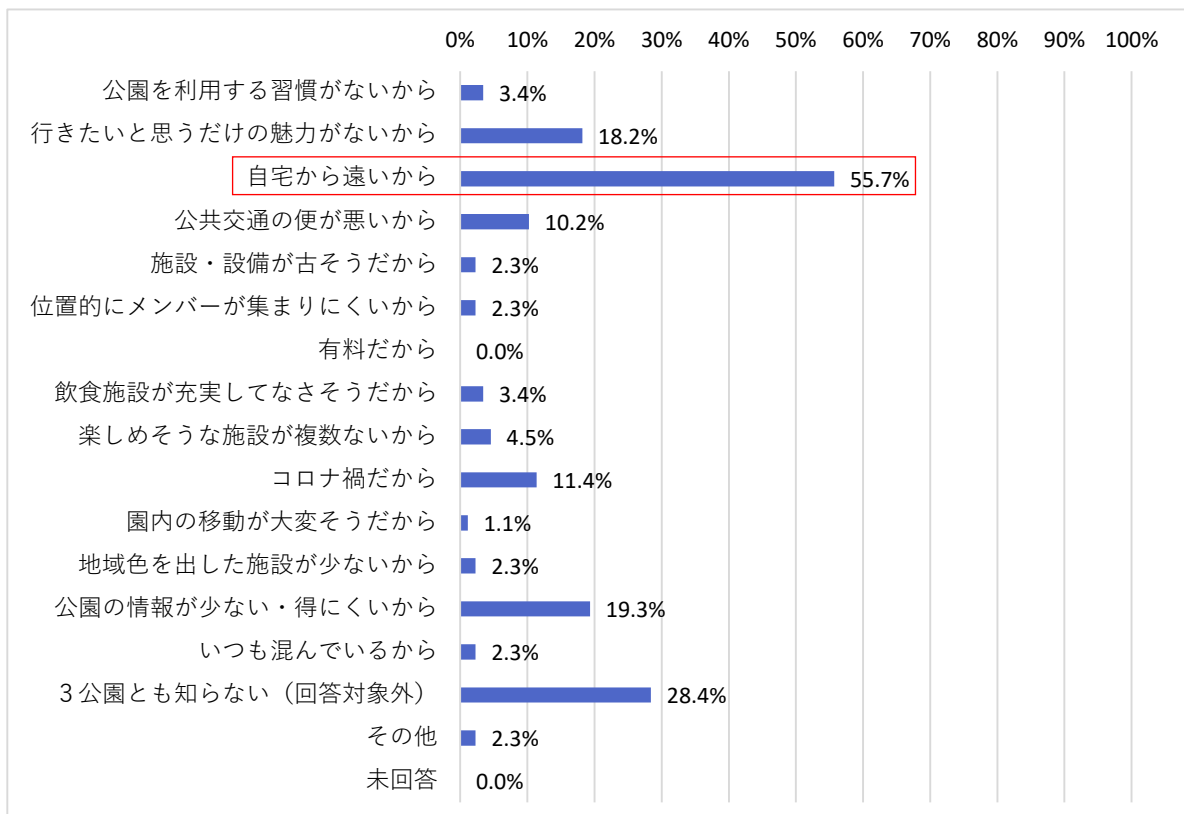


図 2-12 県立3公園を利用しない理由（複数回答）

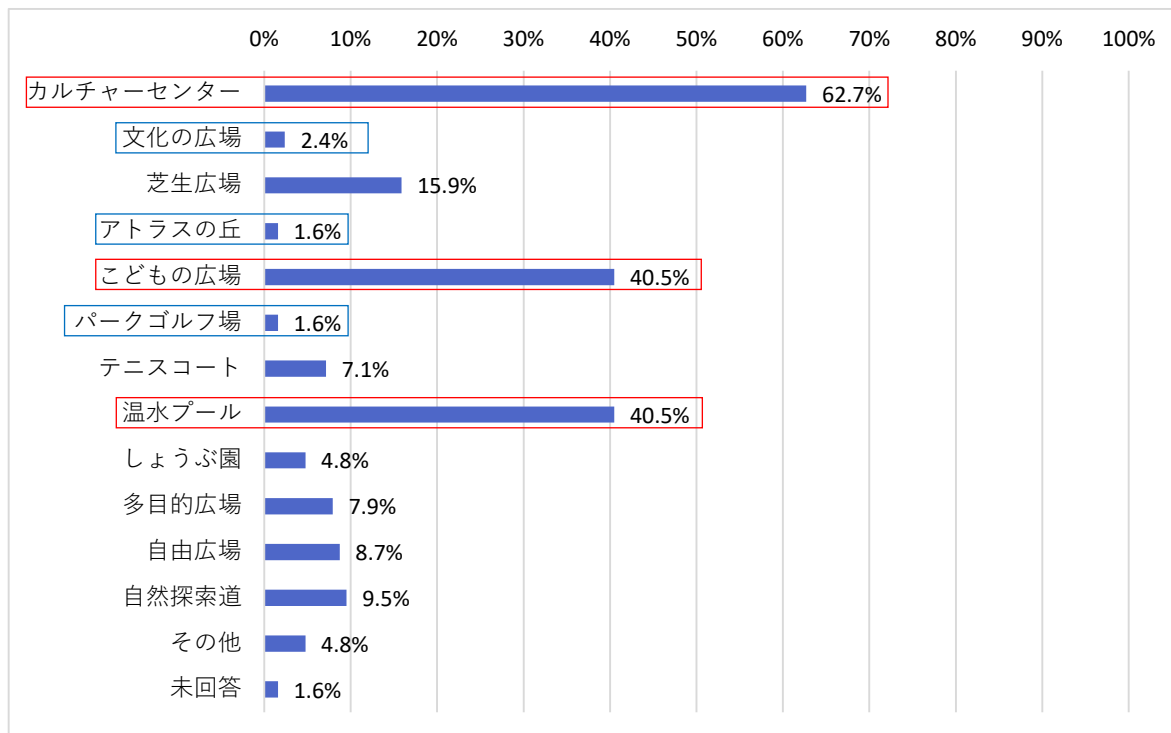
資料編 2 - 4. 公園の利用状況

(1) 公園での利用施設

■ みよし公園利用者（複数回答，N=126）

カルチャーセンター（63%）の利用者が最も多く、次いでこどもの広場（41%）、温水プール（41%）となっています。

一方、利用状況が低い施設は、アトラスの丘（2%）やパークゴルフ場（2%）、文化の広場（2%）などとなっています。



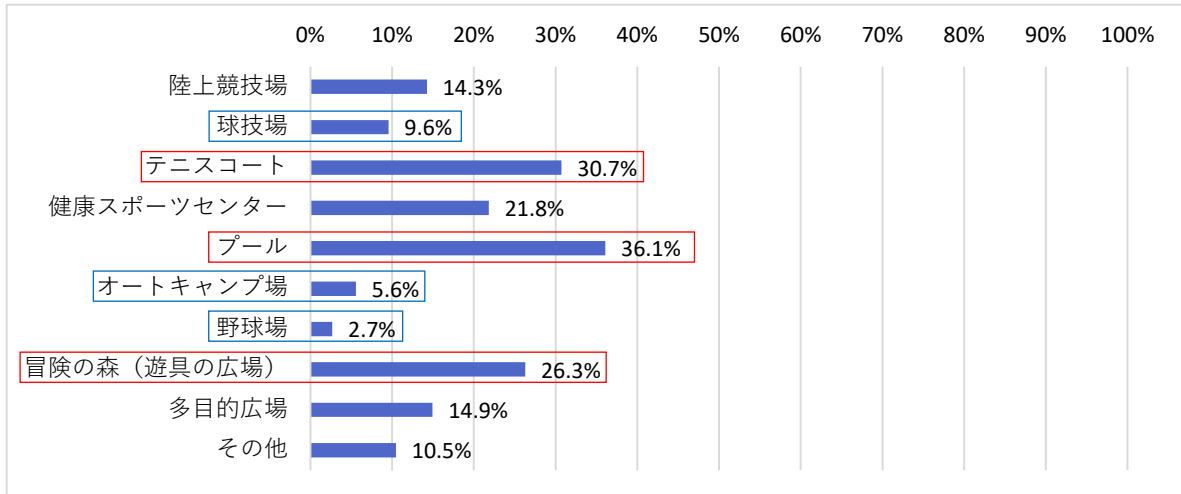
※その他：ジム，体育館

図 2-13 みよし公園での利用施設

■びんご運動公園利用者（複数回答，N=449）

プール（36%）の利用者が最も多く、次いでテニスコート（31%）、冒険の森（遊具の広場）（26%）となっています。

一方、利用状況が低い施設は、野球場（3%）やオートキャンプ場（6%）、球技場（10%）などとなっています。



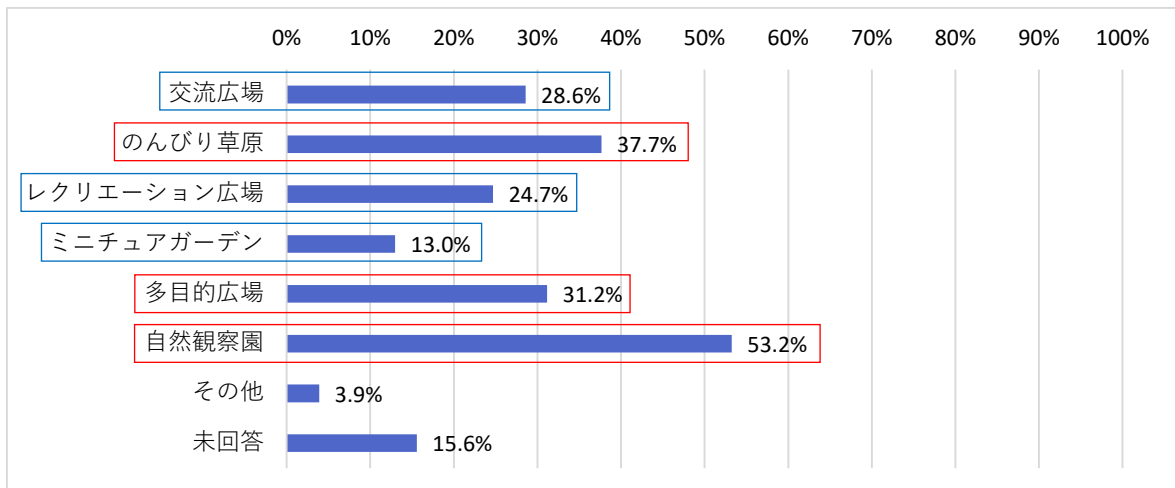
※その他：アリーナ，トレーニングルームなど

図 2-14 びんご運動公園での利用施設

■せら県民公園利用者（複数回答，N=77）

自然観察園（53%）の利用者が最も多く、次いでのんびり草原（38%）、多目的広場（31%）となっています。

一方、利用状況が低い施設は、ミニチュアガーデン（13%）やレクリエーション広場（25%）、交流広場（29%）となっています。



※その他：グランドゴルフ場

図 2-15 せら県民公園での利用施設

(2) 公園の利用目的

■みよし公園利用者（複数回答，N=126）

利用目的としては、子供を遊ばせる（40%）が最も多く、次いで教室・スクール（29%）、練習（23%）の順に多くなっています。

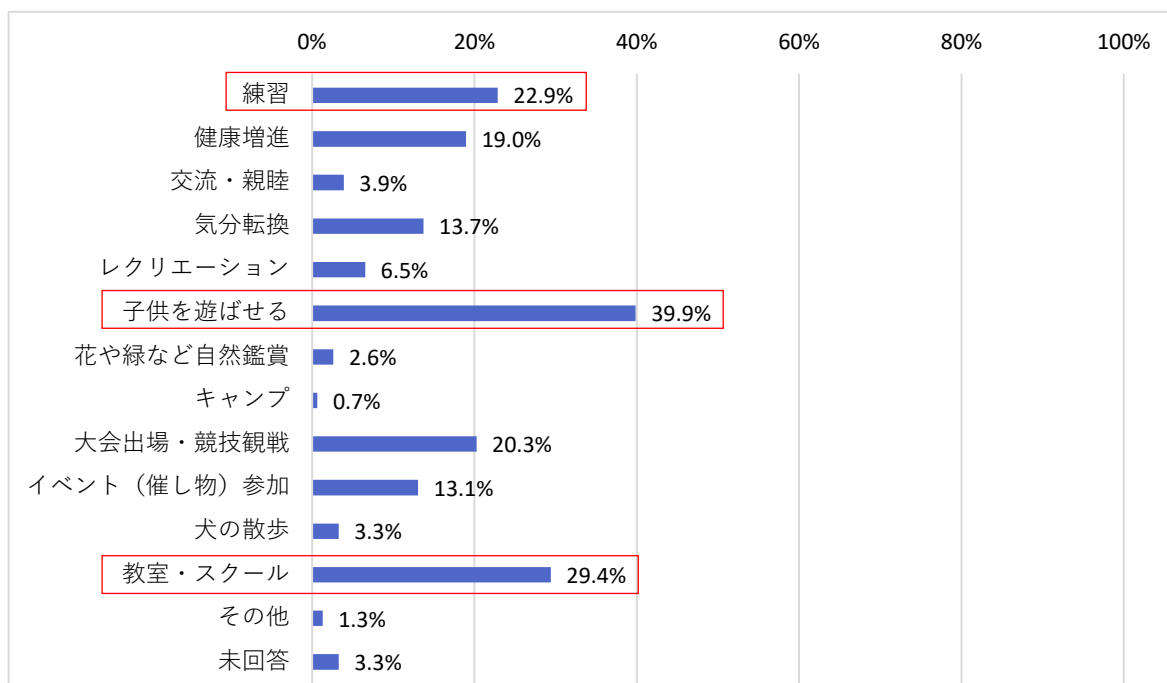


図 2-16 みよし公園の利用目的

■びんご運動公園利用者（複数回答，N=479）

利用目的としては、健康増進（39%）が最も多く、次いで練習（38%）、教室・スクール（29%）、子供を遊ばせる（29%）の順に多くなっています。

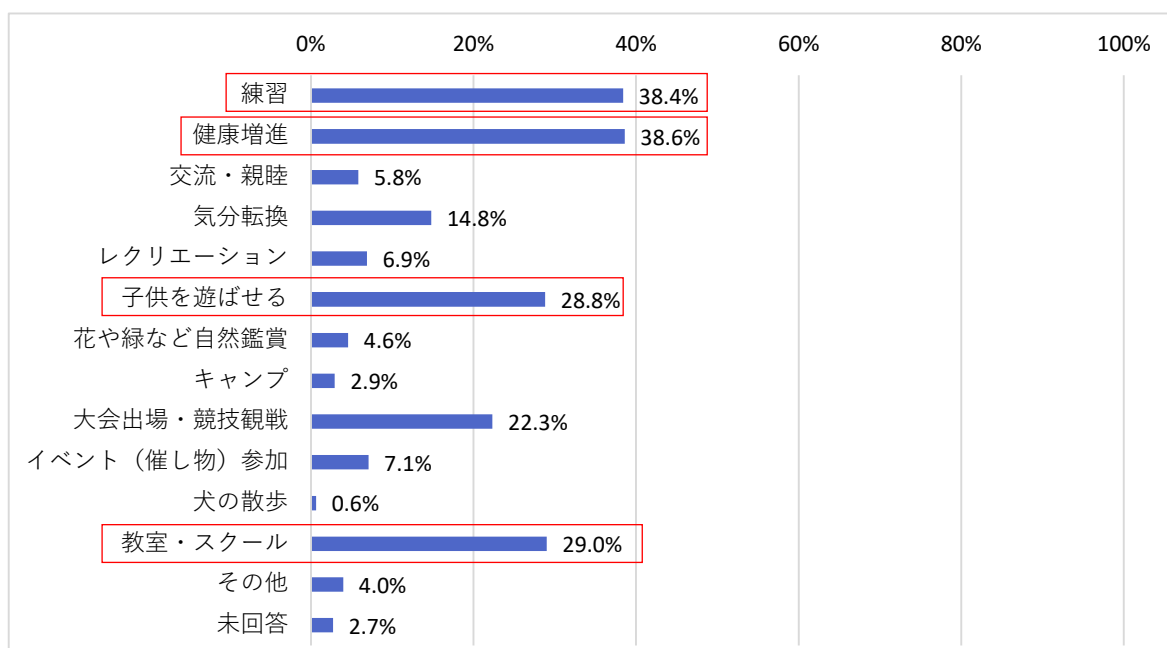


図 2-17 びんご運動公園の利用目的

■せら県民公園利用者（複数回答，N=92）

利用目的としては、子供を遊ばせる（39%）、花や緑など自然鑑賞（39%）が最も多く、次いで気分転換（32%）、イベント参加（24%）の順に多くなっています。

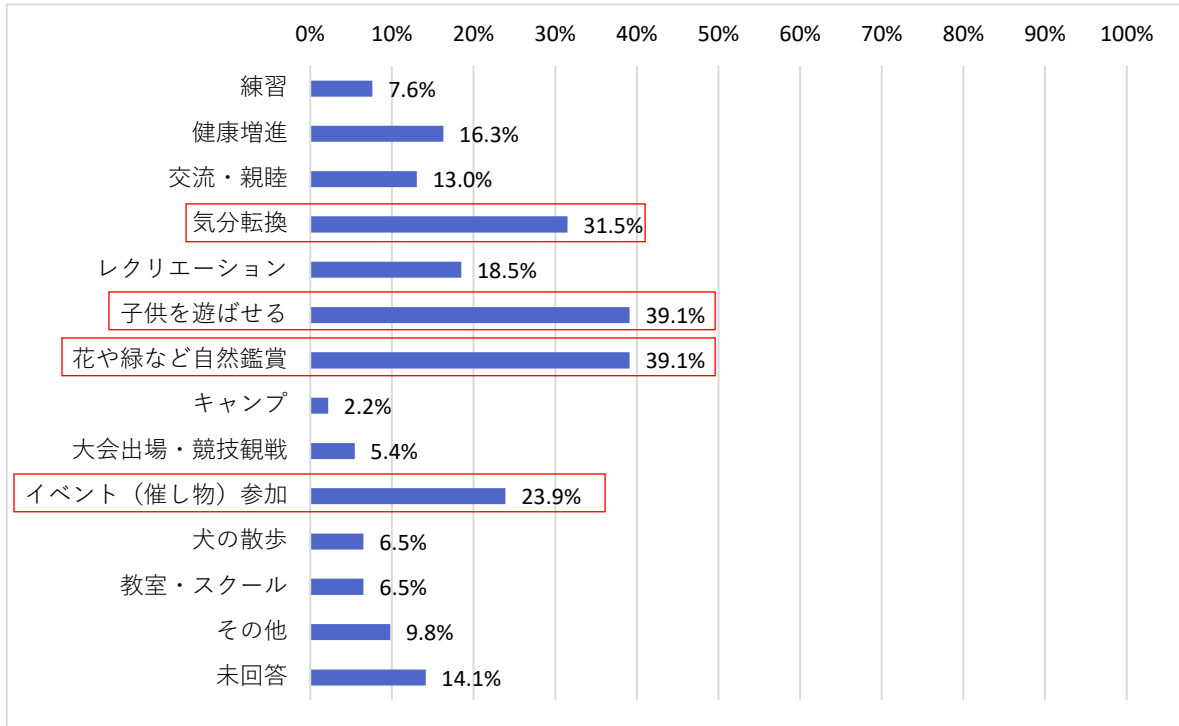


図 2-18 せら県民公園の利用目的

(3) 公園の選択理由

■みよし公園利用者（複数回答，N=153）

みよし公園を選択した理由としては、施設・設備が整っているから（38%）が最も多く、次いで自宅から近いから（32%）、駐車場があるから（25%）の順に多くなっています。

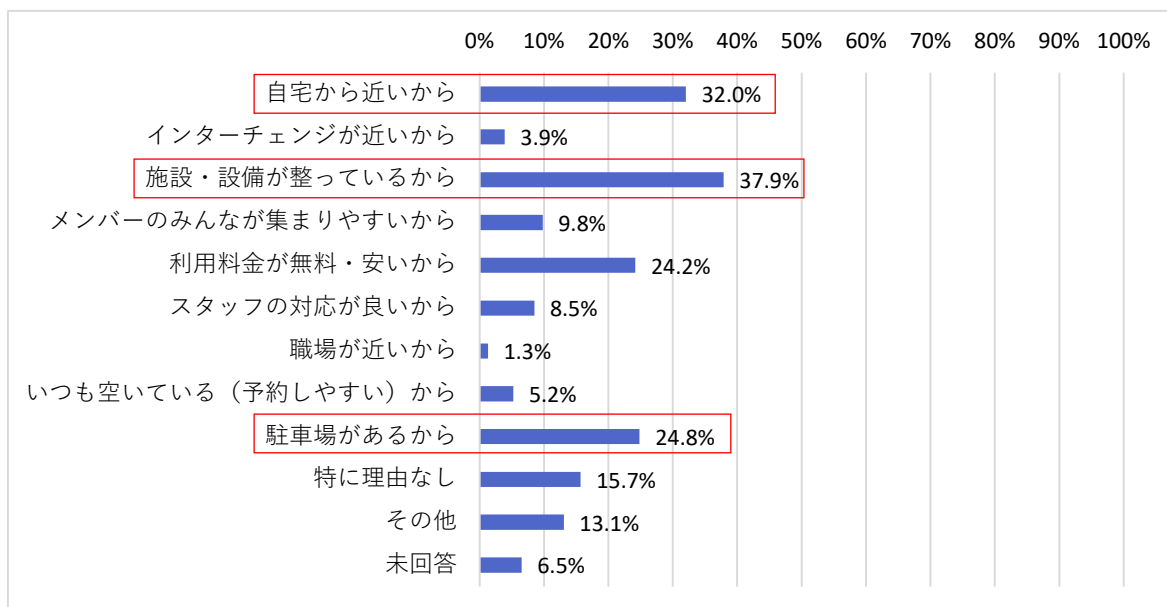


図 2-19 みよし公園の選択理由

■びんご運動公園利用者（複数回答，N=479）

びんご運動公園を選択した理由としては、自宅から近いから（53%）が最も多く、次いで施設・設備が整っているから（42%）、駐車場があるから（37%）、利用料金が無料・安いから（31%）の順に多くなっています。

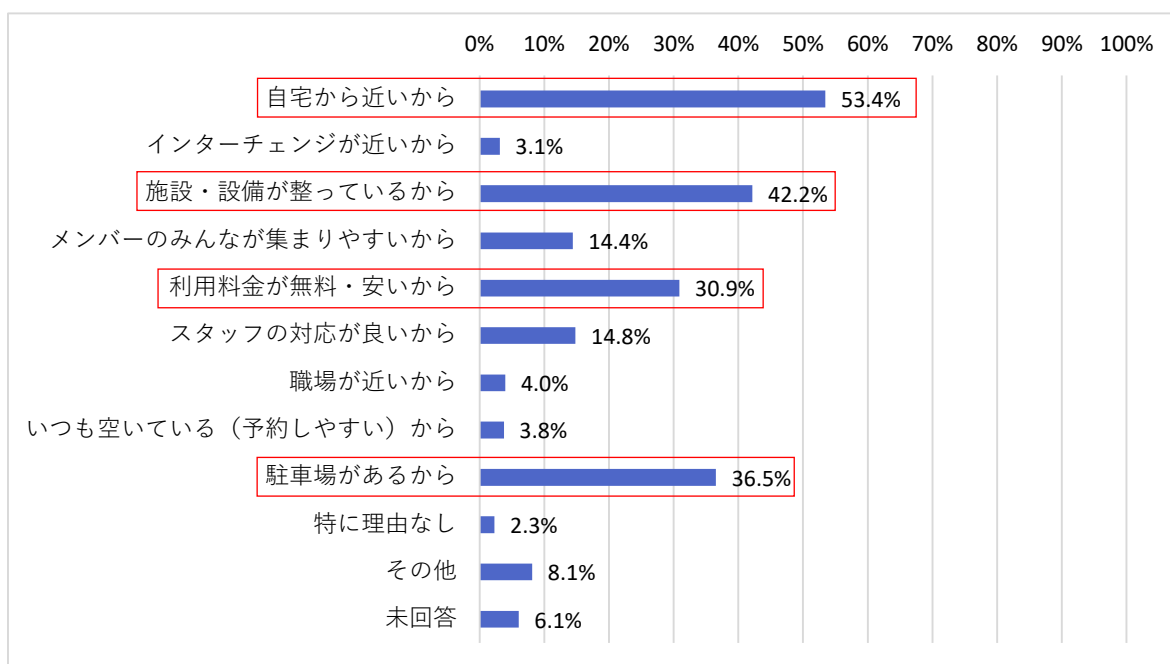


図 2-20 びんご運動公園の選択理由

■せら県民公園利用者（複数回答，N=92）

せら県民公園を選択した理由としては、駐車場があるから（54%）が最も多く、次いで利用料金が無料・安いから（49%）、施設・設備が整っているから（29%）の順に多くなっています。

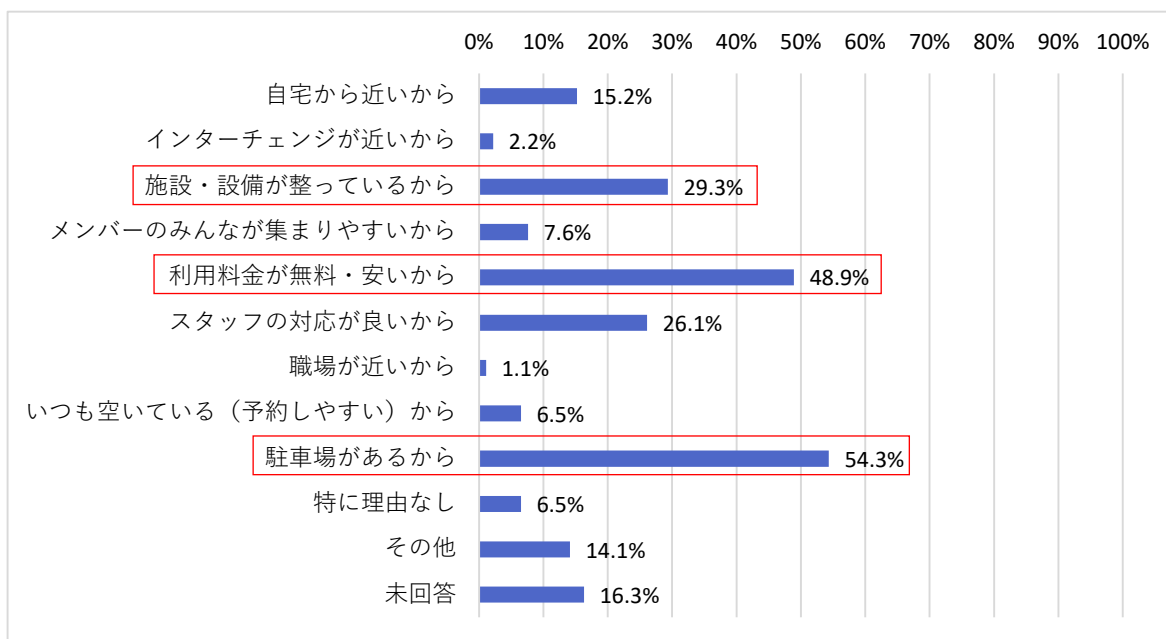


図 2-21 せら県民公園の選択理由

資料編 2 – 5. 公園の満足度

(1) 公園の施設面の満足度

■ みよし公園利用者（単一回答，N=126）

施設面では，自然の豊かさ（77%）や施設・設備の充実状況（59%）に関して特に満足度が高くなっています。

一方，飲食施設・休憩施設（35%）やバリアフリー化の状況（41%）に関しては，満足度が低めになっています。

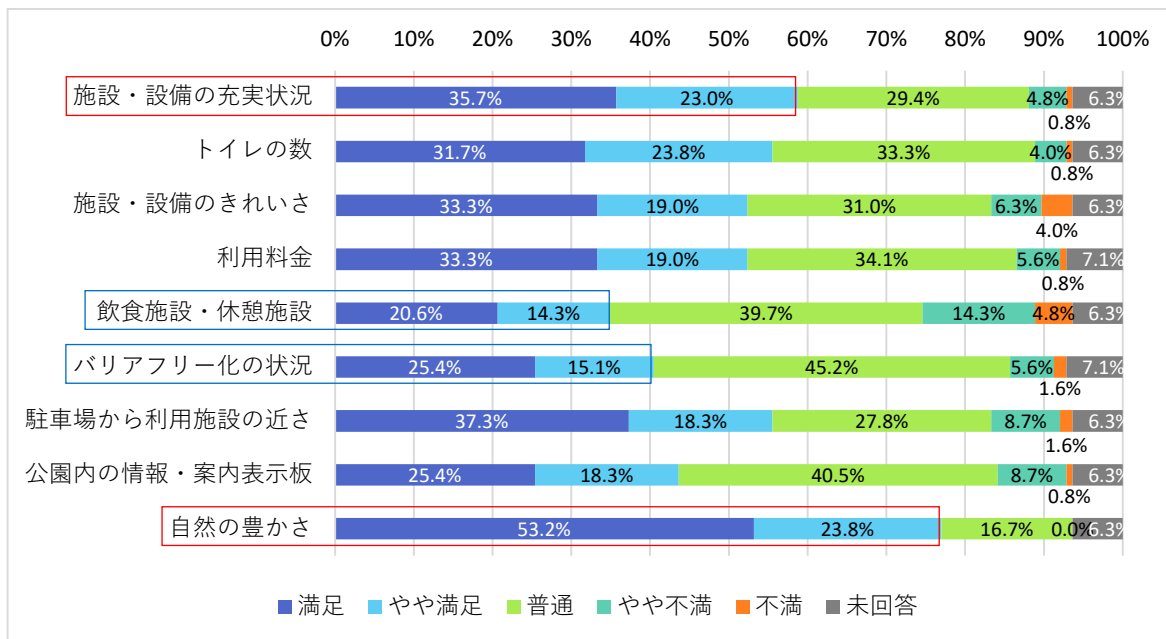


図 2-22 みよし公園の施設面の満足度

■びんご運動公園利用者（単一回答，N=449）

施設面では、自然の豊かさ（80%）や施設・設備の充実状況（74%）に関して特に満足度が高くなっています。

一方、飲食施設・休憩施設（32%）やバリアフリー化の状況（43%）に関しては、満足度が50%を下回っています。

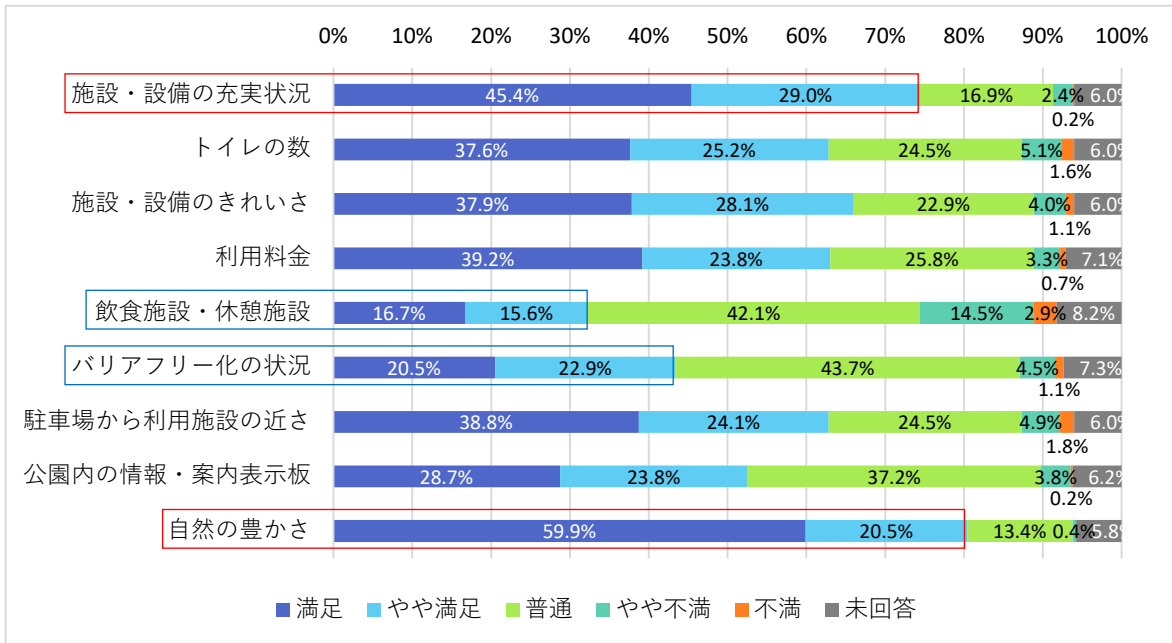


図 2-23 びんご運動公園の施設面の満足度

■せら県民公園利用者（単一回答，N=77）

施設面では、自然の豊かさ（78%）や利用料金（71%）に関して特に満足度が高くなっています。

一方、飲食施設・休憩施設（35%）やバリアフリー化の状況（40%）、公園内の情報・案内表示板（48%）に関しては、満足度が50%を下回っています。

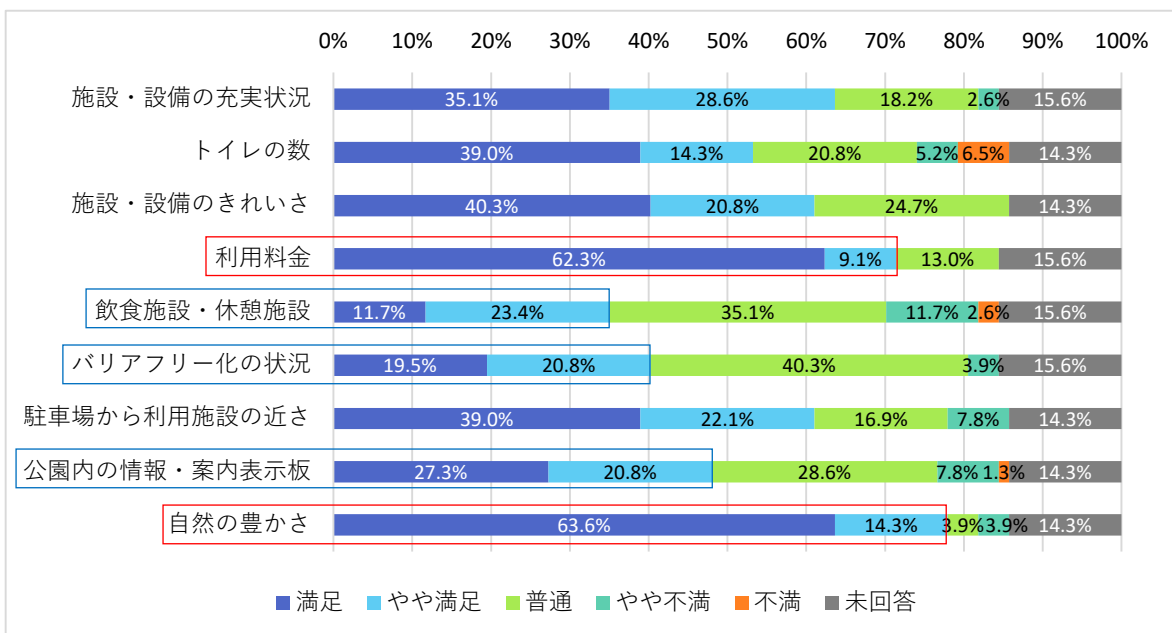


図 2-24 せら県民公園の施設面の満足度

(2) 公園の運営・維持管理面の満足度

■みよし公園利用者（単一回答，N=126）

運営・維持管理面では，スタッフの対応（62％）の満足度が高く，地域ならではの取組（37％）や公共交通でのアクセス（41％）では満足度が低めになっています。

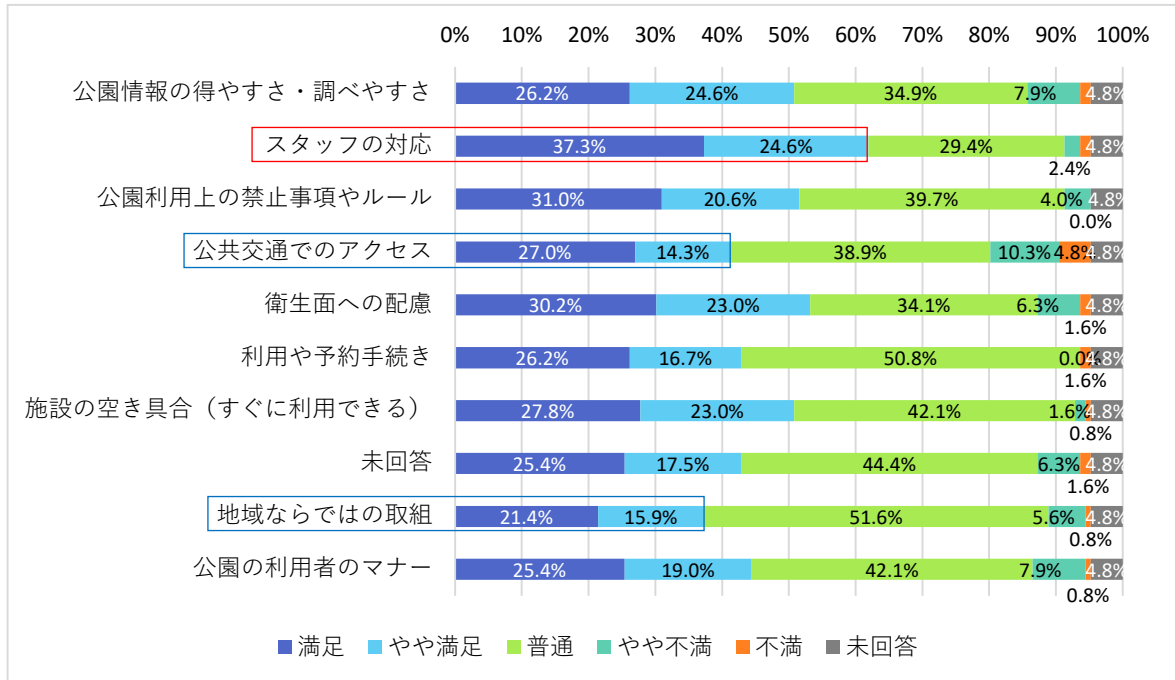


図 2-25 みよし公園の運営・維持管理面の満足度

■びんご運動公園利用者（単一回答，N=449）

運営・維持管理面の満足度をみると，50％～60％程度の満足度となっている施設が多いなか，スタッフの対応（77％）の満足度が高く，公共交通でのアクセス（44％）や周辺施設との周遊（43％），地域ならではの取組（43％）では満足度が低めになっています。

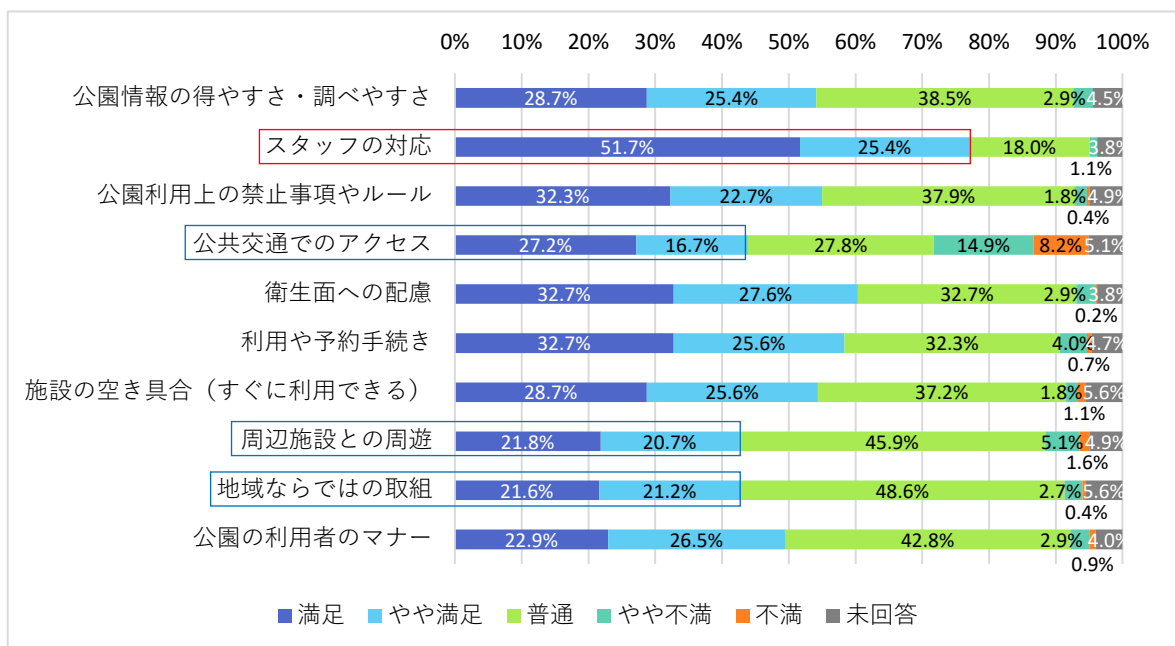


図 2-26 びんご運動公園の運営・維持管理面の満足度

■せら県民公園利用者（単一回答，N=77）

運営・維持管理面の満足度をみると、スタッフの対応（59%）や施設の空き具合（59%）の満足度が高く、公共交通でのアクセス（22%）や利用や予約手続き（42%），周辺施設との周遊（42%）では満足度が低めになっています。

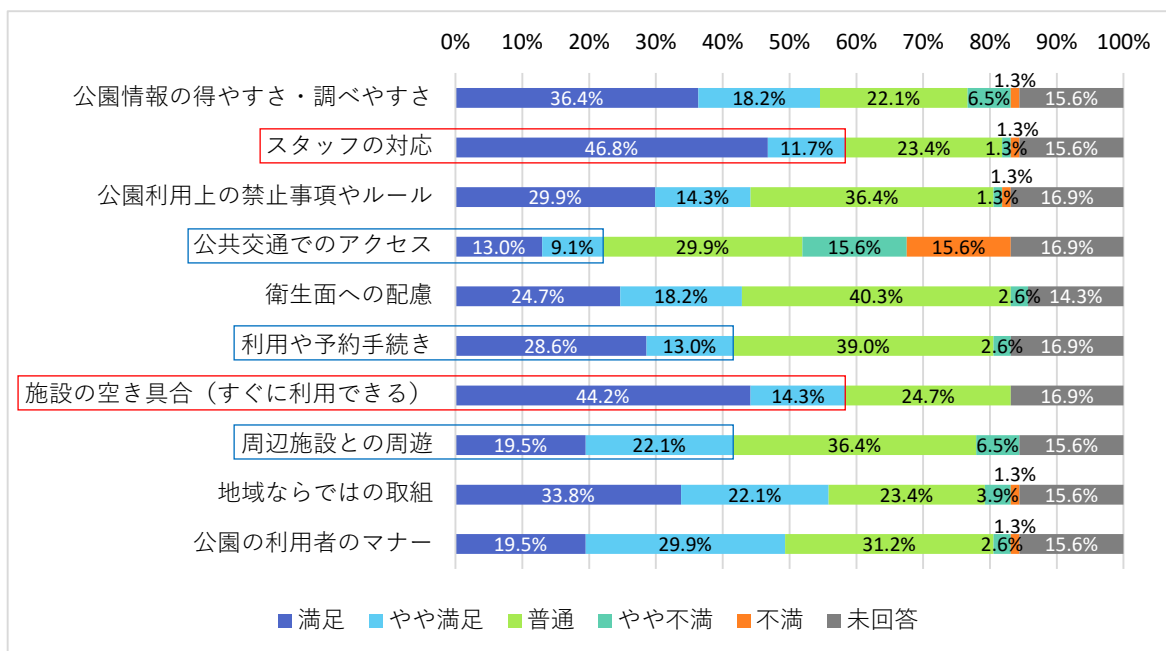


図 2-27 せら県民公園の運営・維持管理面の満足度

資料編 2 - 6. 公園の改善点

(1) 公園でできたらもっと利用すると思うもの

■みよし公園利用者（複数回答，N=153）

みよし公園でできたらもっと利用すると思うものとして、プロスポーツ観戦（35%）が最も多く、次いでイベントや催し物の開催・参加（33%）、食事や休憩（33%）となっています。

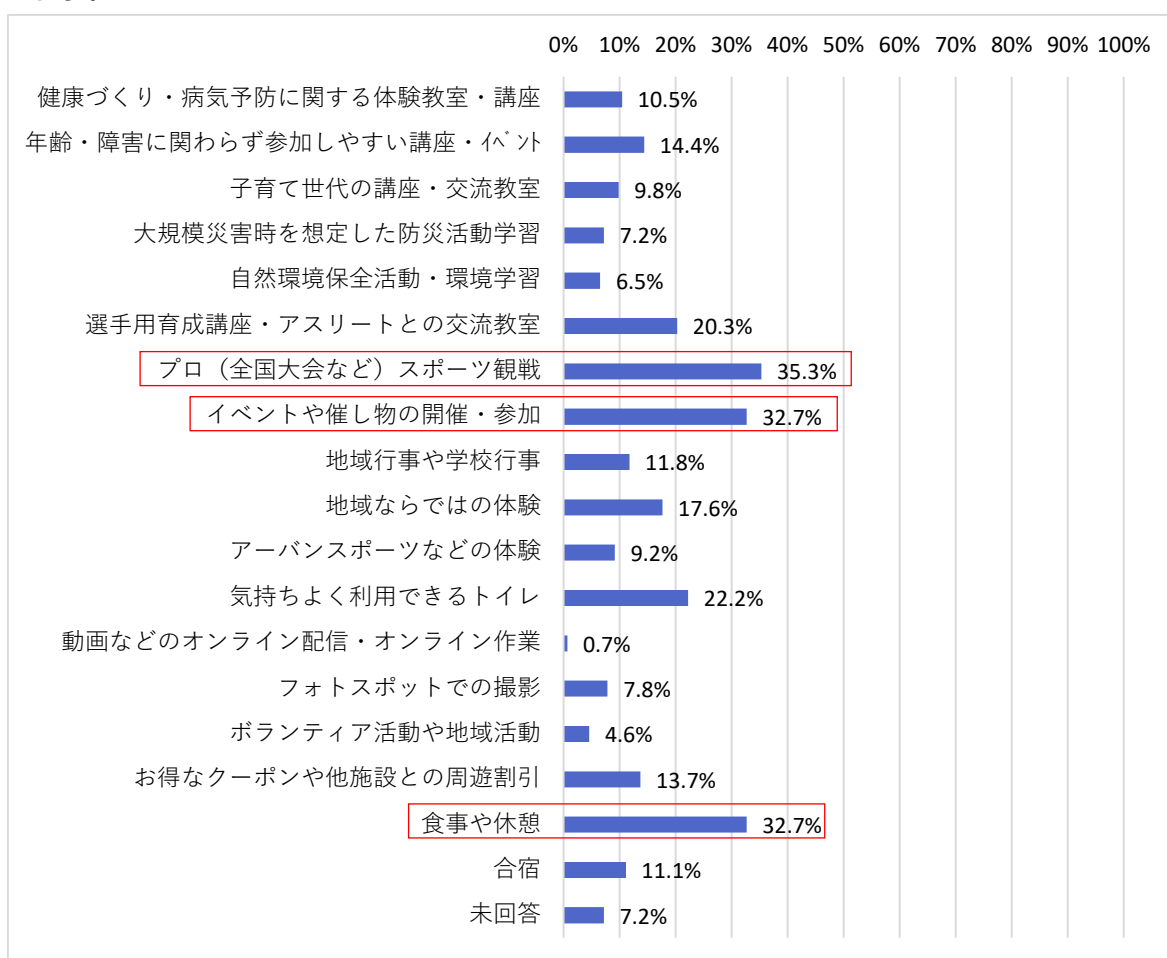


図 2-28 みよし公園でできたらもっと利用するもの

■びんご運動公園利用者（複数回答，N=479）

びんご運動公園でできたらもっと利用すると思うものとして、プロスポーツ観戦（41%）が最も多く、次いで食事や休憩（33%），気持ちよく利用できるトイレ（30%），イベントや催し物の開催・参加（29%）となっています。

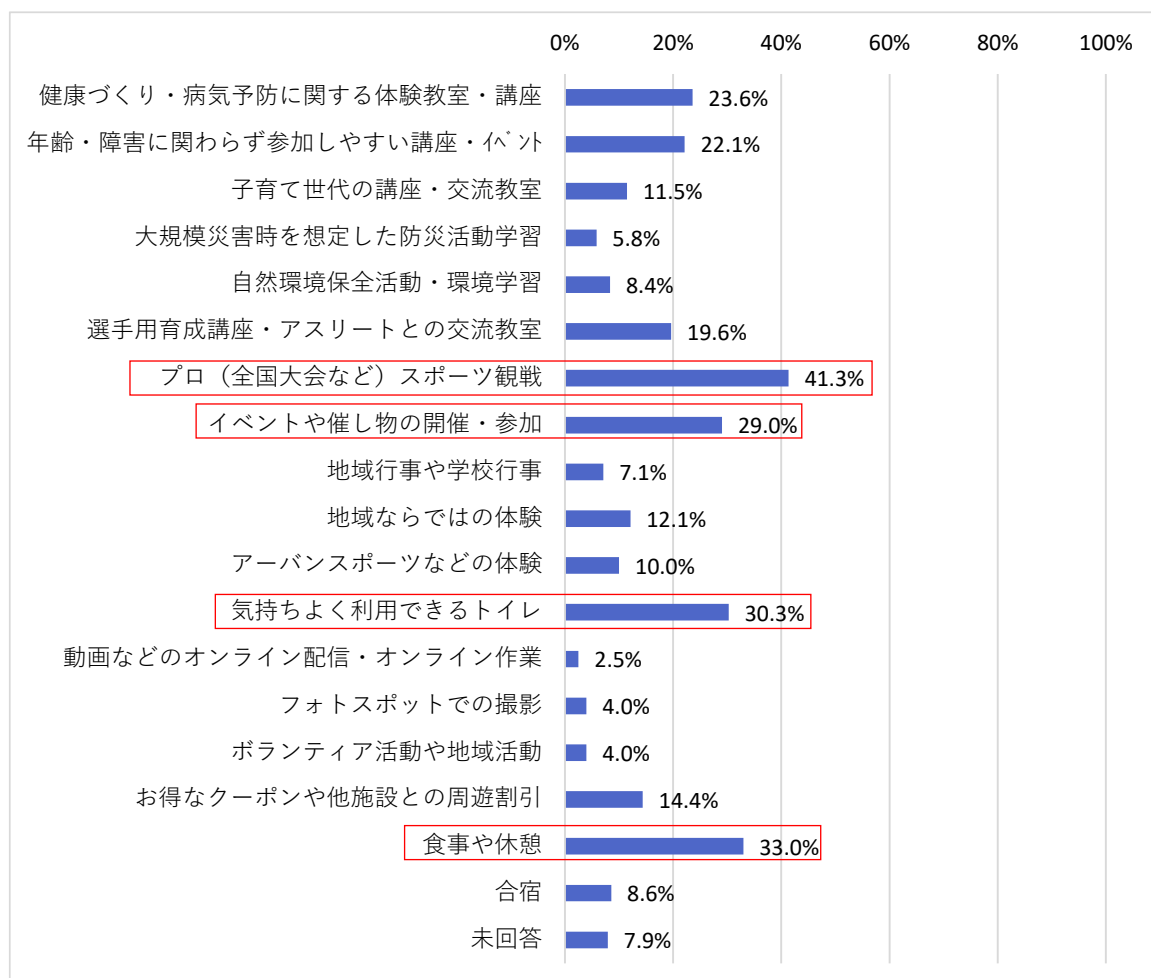


図 2-29 びんご運動公園でできたらもっと利用するもの

■せら県民公園利用者（複数回答，N=92）

せら県民公園でできたらもっと利用すると思うものとして、食事や休憩（41%）が最も多く、次いで、自然環境保全活動・環境学習（37%）、イベントや催し物の開催・参加（33%）、年齢・障害に関わらず参加しやすい講座・イベント（25%）となっています。

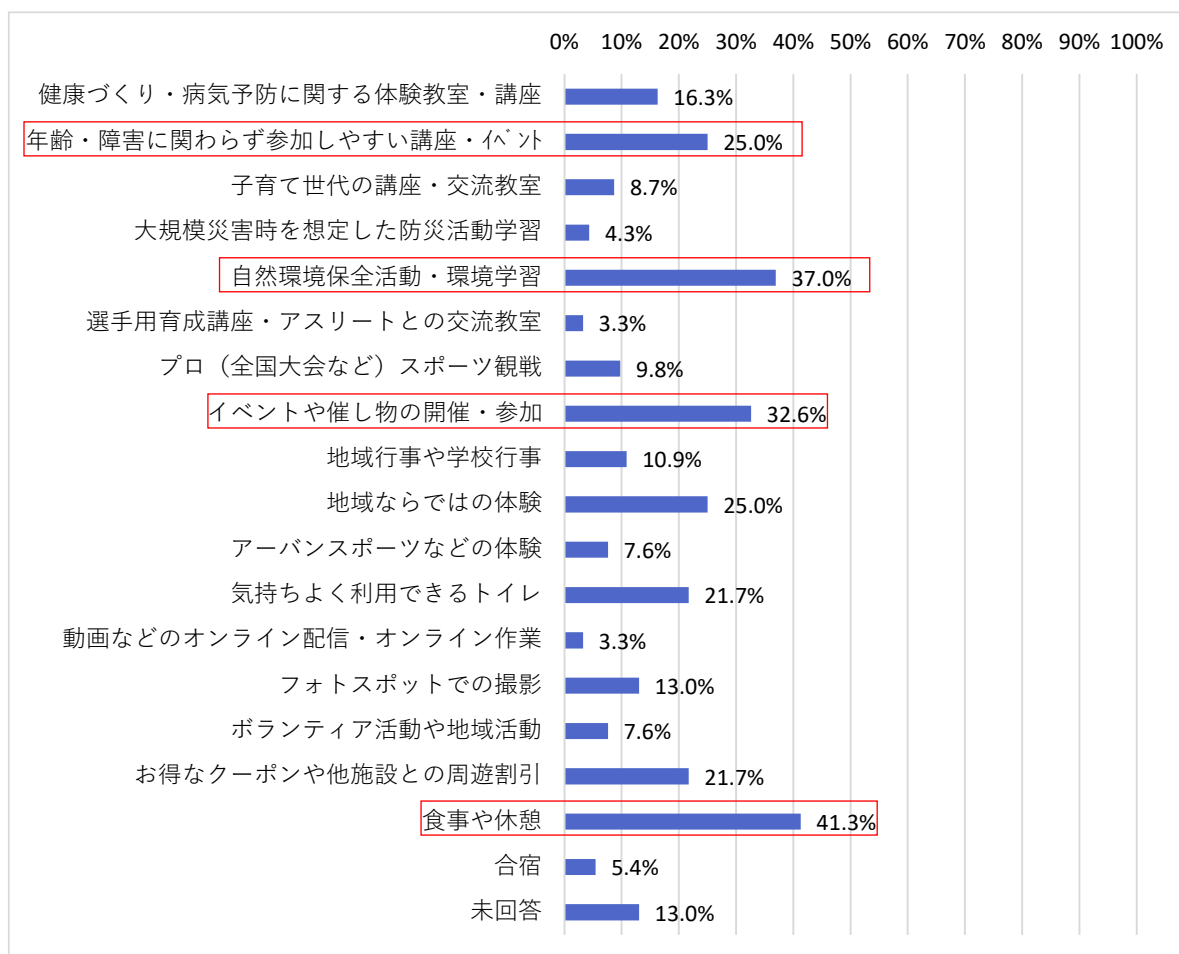


図 2-30 せら県民公園でできたらもっと利用するもの

(2) 公園にあればよいと思う施設

■みよし公園利用者（複数回答，N=153）

公園にあれば利用したいと思う施設として，アスレチック（46%）が最も多く，次いで，バーベキュー場（35%），キャンプ場（33%）の順に多くなっています。

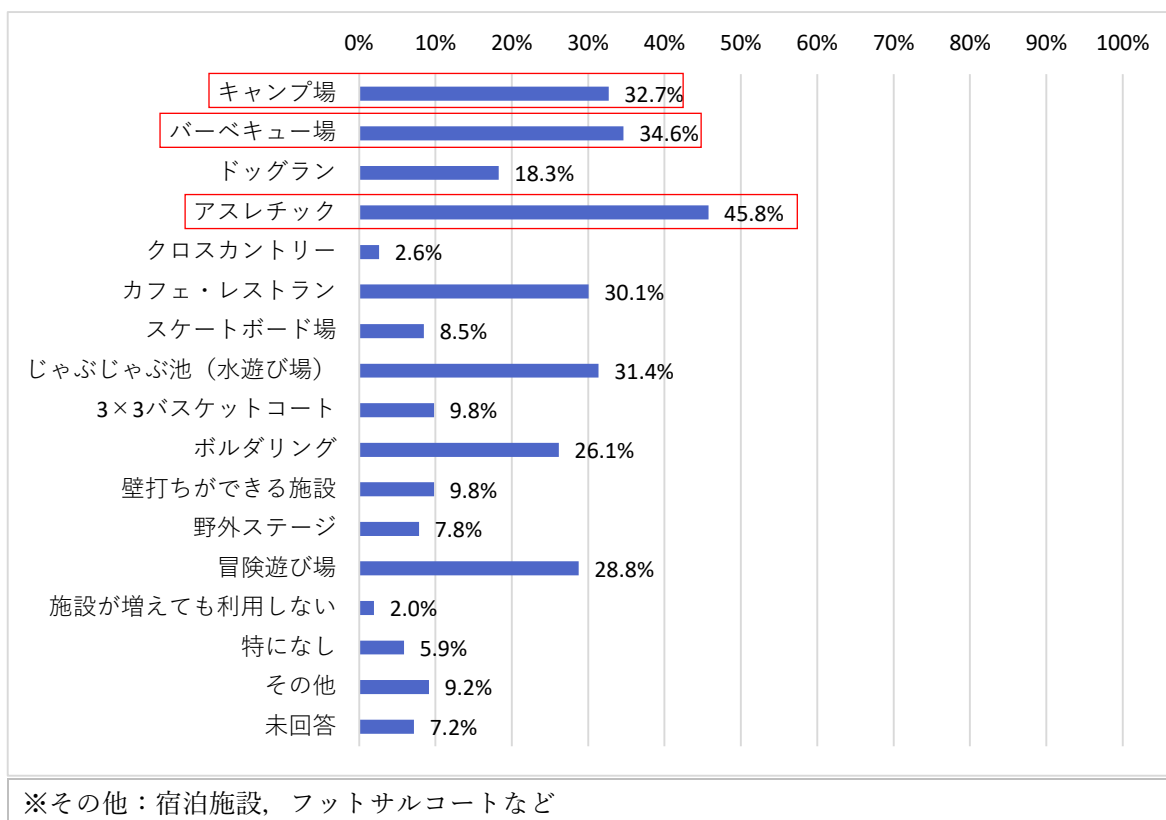
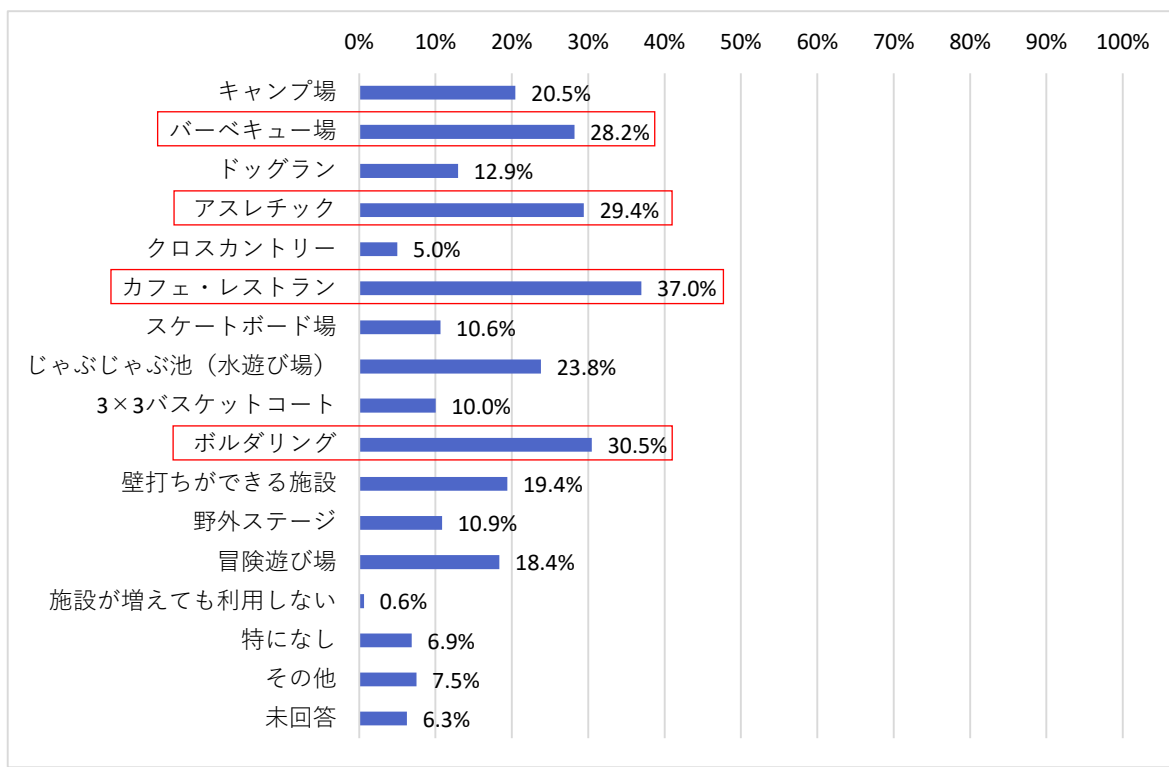


図 2-31 公園にあればよいと思う施設

■びんご運動公園利用者（複数回答，N=479）

公園にあれば利用したいと思う施設として、カフェ・レストラン（37%）が最も多く、次いでボルダリング（31%）、アスレチック（29%）、バーベキュー場（28%）の順に多くなっています。

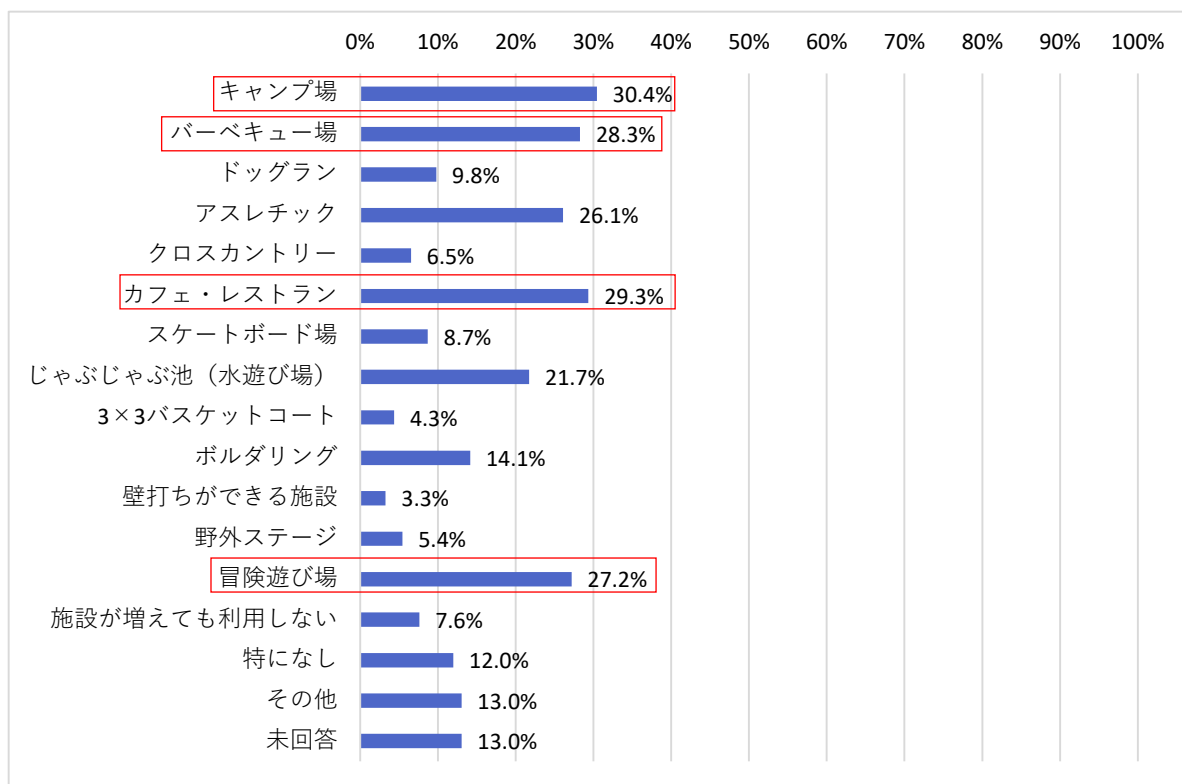


※その他：温泉施設など

図 2-32 公園にあればよいと思う施設

■せら県民公園利用者（複数回答，N=92）

公園にあれば利用したいと思う施設として、キャンプ場（30%）が最も多く、次いでカフェ・レストラン（29%）、バーベキュー場（28%）、冒険遊び場（27%）の順に多くなっています。



※その他：天文台，宿泊施設，ウォーキングできる通路など

図 2-33 公園にあればよいと思う施設

■ 県立3公園未利用者（複数回答，N=88）

公園にあれば利用したいと思う施設として、カフェ・レストラン（51%）が最も多く、次いでアスレチック（43%）、冒険遊び場（43%）で多くなっています。

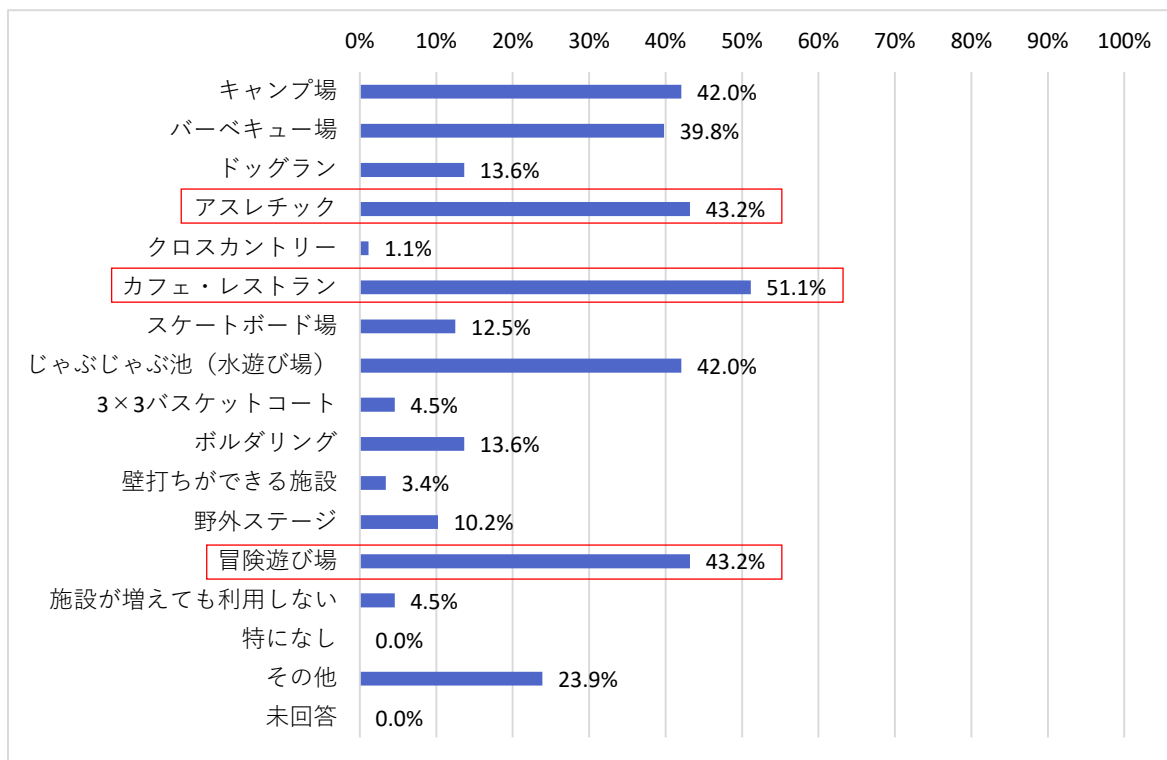


図 2-34 公園にあればよいと思う施設

資料編 3 用語解説

用語	語義
あ行	
アーバンスポーツ	都市の遊びの中から生まれた若者に人気のあるスポーツ（スケートボードやスポーツクライミングなど）で、音楽やファッション性を伴い、都市的なイメージを持つ一連の競技群。
インクルーシブ	ソーシャル・インクルージョン（社会的包摂）という言葉から来ており、「あらゆる人が孤立したり、排除されたりしないよう援護し、社会の構成員として包み、支え合う」という社会政策の理念を表す。公園を訪れる誰もが一緒に楽しく遊べる公園のことをインクルーシブ公園という。
インフラ	特定のものではなく、全ての住民の生活を支える基盤として適切な維持、円滑な運営が求められるものの総称。
運動公園	都市住民全般の主として運動の用に供することを目的とする公園で都市規模に応じ1箇所当たり面積 15～75ha を標準として配置する。
エリアマネジメント	地域における良好な環境や地域の価値を維持向上させるための、住民・事業主・地権者等による主体的な取組のこと。
か行	
街区公園	もっぱら街区に居住する者の利用に供することを目的とする公園で誘致距離 250m の範囲内で1箇所当たり面積 0.25ha を標準として配置する。
カーボンニュートラル	二酸化炭素をはじめとする温室効果ガスの排出量から、植林、森林管理などによる吸収量を差し引いて、合計を実質的にゼロにすること。
近隣公園	主として近隣に居住する者の利用に供することを目的とする公園で近隣住区当たり1箇所を誘致距離 500m の範囲内で1箇所当たり面積 2ha を標準として配置する。
クラウドファンディング	Crowd（群衆）と Funding（資金調達）を合わせた造語で、事業者のアイデアやプロジェクトに共感や賛同する一般の人から資金を集める手法。
グリーンインフラ	社会資本整備や土地利用等のハード・ソフト両面において、自然環境が有する多様な機能を活用し、持続可能で魅力ある国土・都市・地域づくりを進める取組。
クリーンエネルギー	二酸化炭素や窒素酸化物などの有害物質を排出しない、または排出が少ないエネルギー源のこと。

用語	語義
健康寿命	健康上の問題で日常生活が制限されることなく生活できる期間の平均（算定方法：国民生活基礎調査における質問の「あなたは現在、健康上の問題で日常生活に何か影響がありますか」に対する「はい」の回答を日常生活に制限なしと定め、算定する）。
広域公園	主として一の市町村の区域を超える広域のレクリエーション需要を充足することを目的とする公園で、地方生活圏等広域的なブロック単位ごとに1箇所当たり面積50ha以上を標準として配置する。
公募設置管理制度 (Park-PFI)	飲食店、売店等の公園利用者の利便の向上に資する公園施設の設置と、当該施設から生ずる収益を活用してその周辺の園路、広場等の整備、改修等を一体的に行う者を、公募により選定する制度。
さ行	
持続可能な開発目標 (SDGs)	Sustainable Development Goals の略。「持続可能な開発のための2030アジェンダ」にて記載された2030年までに持続可能でよりよい世界を目指す国際目標（2015年9月に国際サミットで採択）。17のゴール・169のターゲットから構成。
指定管理者制度	平成15年の地方自治法改正により創設された公の施設の管理に係る制度で、地方公共団体が指定するもの（指定管理者）に公の施設の管理を行わせる制度。
住区基幹公園	主として徒歩圏内に居住する者の利用に供することを目的とする都市公園。その機能から街区公園、近隣公園、地区公園に区分される。
森林セラピー	医学的根拠を基礎とした森林の快適性増進効果・癒し効果等を、健康維持・増進等に活かしていくという新たな取組の総称。
設置管理許可制度	都市公園法第5条に基づき、公園管理者が、公園管理者以外の者に公園施設の設置管理を許可できる制度。
総合公園	都市住民全般の休息、観賞、散歩、遊戯、運動等総合的な利用に供することを目的とする公園で都市規模に応じ1箇所当たり面積10～50haを標準として配置する。
た行	
大規模公園	広域公園及びレクリエーション都市公園のこと。
ダイナミック プライシング	消費者の需要と供給を考慮して、商品やサービスの価格を変動させる手法。
地区公園	主として徒歩圏内に居住する者の利用に供することを目的とする公園で誘致距離1kmの範囲内で1箇所当たり面積4haを標準として配置する。都市計画区域外の一定の町村における特定地区公園（カンントリーパーク）は、面積4ha以上を標準とする。
テレワーク	離れた場所（tele）と働く（work）をあわせた造語。情報通信技術を活用した、場所や時間にとらわれない柔軟な働き方。

用語	語義
特殊公園	風致公園，動植物公園，歴史公園，墓園等特殊な公園で，その目的に則し配置する。
都市基幹公園	主として1つの市町村の区域内に居住する者の休息，観賞，散歩，遊戯，運動等の利用に供することを目的とする都市公園。その機能から総合公園，運動公園に区分される。
都市計画区域	都市計画を決めるにあたっては，まず「都市」の範囲を明らかにしなければならない。そこで，都心の市街地から郊外の農地や山林のある田園地域に至るまで，人や物の動き，都市の発展を見通し，地形などからみて，一体の都市として捉える必要がある区域を，「都市計画区域」として指定する。都市計画区域は都市の実際の広がりに合わせて定めるので，その大きさは一つの市町村の行政区域の中に含まれるものからいくつかの市町村にわたる広いものまでである。
都市緑地	主として都市の自然的環境の保全並びに改善，都市の景観の向上を図るために設けられている緑地であり，1箇所あたり面積0.1ha以上を標準として配置する。但し，既成市街地等において良好な樹林地等がある場合あるいは植樹により都市に緑を増加又は回復させ都市環境の改善を図るために緑地を設ける場合にあってはその規模を0.05ha以上とする。（都市計画決定を行わずに借地により整備し都市公園として配置するものを含む）
な行	
ニューノーマル	新しいこと（New）と標準（Normal）をあわせた造語。社会の大きな変化によって新しい常識が定着することを表し，日本語では「新しい生活様式」と呼ばれる。
ニュースポーツ	子供から高齢者までを対象に「だれもが，いつでも，どこでも，いつまでも，気軽に自由に楽しめる」スポーツのこと。
ネーミングライツ	公共施設の名前を付与する命名権と，付帯する諸権利のこと。
は行	
バリアフリー	人々の移動時に障壁となっているバリアをなくすこと。
ヒョウモンモドキ	環境省のレッドデータブックにおいて「絶滅危惧種 IA 類」に選定され，また種の保存法で国内希少野生動植物種に指定されている，絶滅のおそれが最も高いチョウのひとつ。
ら行	
レクリエーション 都市公園	大都市その他の都市圏域から発生する多様かつ選択性に富んだ広域レクリエーション需要を充足することを目的とし，総合的な都市計画に基づき，自然環境の良好な地域を主体に，大規模な公園を核として各種のレクリエーション施設が配置される一団の地域であり，大都市圏その他の都市圏域から容易に到達可能な場所に，全体規模1000haを標準として配置する。

用語	語義
アルファベット	
AI	Artificial Intelligence（人工知能）の略。コンピュータがデータを分析し、推論・判断、最適化提案、課題定義・解決・学習などを行う、人間の知的能力を模倣する技術を意味する。
CSR	Corporate Social Responsibility の略。一般的に「企業の社会的責任」と訳される。消費者、投資家、さらにはコミュニティや社会全体といったすべてのステークホルダー（利害関係者）を考慮し、“社会の一員”として企業の意志決定や活動を行うべきとする考え方。
DX	Digital Transformation の略。デジタル技術を活用して、生活に関わるあらゆる分野（仕事、暮らし、地域社会、行政）において、ビジネスモデル、オペレーション、組織、文化などの在り方に変革を起こすこと。
GPS	Global Positioning System の略。アメリカ合衆国によって運用されている衛星測位システムのこと。
ICT	Information and Communication Technology（情報通信技術）の略。情報技術を活用したコミュニケーションのこと。
NPO	Non-Profit Organization の略。一般的に「民間非営利組織」と訳されており、福祉や環境問題、子供の健全育成など社会的な課題に取り組んでいる団体。
PDCA サイクル	計画（Plan）-実施（Do）-評価（Check）-改善（Action）の取組を循環させる施策の経営管理の手法。

資料編 4 公園活性化協議会について

資料編 4 - 1. 公園活性化協議会委員名簿

「ひろしま公園活性化プラン」策定にあたり、まちづくりや地域観光、スポーツ・レクリエーション活動の専門家や地元関係者などからなる公園活性化協議会を設置し、魅力的で持続可能な公園であるための公園のあり方（管理運営や施設更新整備の方向性）について議論を重ね、ここでの意見を踏まえ、本プランを取りまとめました。

表 4-1 公園活性化協議会委員名簿

所属・役職	委員名
福山市立大学大学院 教授（都市経営学研究科）	渡邊 一成
県立広島大学大学院 教授（経営管理研究科）	百武 ひろ子
株式会社中国四国博報堂 アカウントディレクター	小神田 隆史
（特活）ひろしまNPOセンター 専務理事・事務局長	松原 裕樹
（公財）広島県スポーツ協会 常務理事	堂本 ひさ美
広島県レクリエーション協会 常務理事	中野 博之
広島県シェアリングネイチャー協会 理事長	住吉 和子
三次市都市建築課 課長	大前 安史
尾道市まちづくり推進課 課長	井上 伸一郎
世羅町商工観光課 課長	前川 弘樹
美津濃株式会社（県立みよし公園 指定管理者）	平山 博登
株式会社イズミテクノ（県立びんご運動公園 指定管理者）	重光 伸二
株式会社セラアグリパーク（県立せら県民公園 指定管理者）	宮本 幸三
広島県チーフ・ブランディング・オフィサー	山田 精二
広島県土木建築局 都市環境整備課 課長	樋口 稔

資料編 4 - 2. 協議内容

表 4-2 協議内容

開催日程		協議内容
第1回	令和3年7月16日（金）	<ul style="list-style-type: none">・社会情勢からみた公園について・県立3公園の現状について・県立3公園の課題について・利用者ニーズの把握について・意見交換
第2回	令和3年11月8日（月）	<ul style="list-style-type: none">・前回協議会意見への対応について・利用者アンケート調査結果について・県立3公園の現状分析の概要について・目指す姿と課題、取組の方向について
第3回	令和4年1月13日（木）	<ul style="list-style-type: none">・「ひろしま公園活性化プラン」素案について