

令和3年

非行少年等検挙・補導状況

考えて その行動が **分かれみち**

【令和4年 広島県暴走族・非行少年グループ加入防止等標語】

◆広島県知事賞 私立清水ヶ丘高等学校 1年 吉田 知帆

令和3年 暴走族・非行少年グループ加入防止等ポスター及び標語コンクール



◆広島県知事賞
東広島市立西条中学校 3年 渡邊 紗智



◆広島市長賞
広島市立大塚中学校 3年 井坂 航次



◆広島県警察本部長賞
広島市立大塚中学校 3年 持田 杏樹



◆広島県教育委員会賞
東広島市立西条中学校 3年 新田 彩乃



◆広島市教育委員会賞
広島市立大塚中学校 3年 石村 咲喜



◆広島県交通安全協会会長賞
広島市立大塚中学校 3年 藤廣 ひなた



広島県暴走族・少年非行防止対策会議 / 広島県 / 広島市 / 広島県警察本部 / 広島県教育委員会 / 広島市教育委員会 / 公益財団法人 広島県交通安全協会

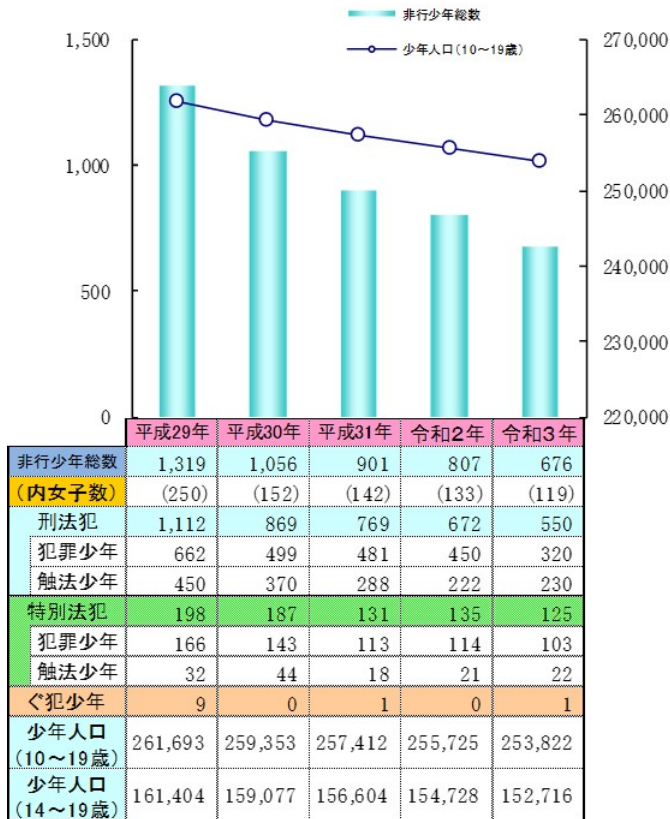
令和4年
暴走族・非行少年グループ
加入防止等ポスター



広島県警察本部
少年対策課・少年サポートセンター

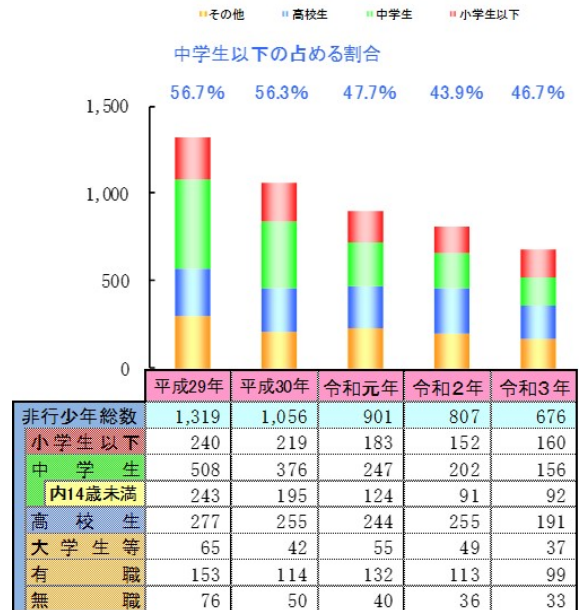
(1) 概況

○ 非行少年総数は、前年対比 131 人(16.2%)減少



(2) 学業・職業別

○ 中学生以下が全体の 46.7%



- ※ 交通関係事件，交通関係法令違反を除く
 ※ 犯罪少年～14歳以上20歳未満で罪を犯した少年
 触法少年～14歳未満で刑罰法令に触れる行為をした少年
 ぐ犯少年～少年法第3条第1項第3号に定められた事由に該当する，将来罪を犯し，又は刑罰法令に触れる行為をするおそれのある少年
 ※ 少年人口は令和2年の国勢調査結果をもとに算出したもの
 ※ 令和元年及び令和3年は，非行少年総数に未就学を含む

(1) 犯罪少年(14歳～19歳)

○ 前年対比 130 人(28.9%)減少

○ 窃盗犯が前年対比 57 人(25.8%)減少

区分	平成29年	平成30年	令和元年	令和2年	令和3年
総数	662	499	481	450	320
(内女子数)	(135)	(74)	(67)	(72)	(67)
凶悪犯	10	6	13	13	6
殺人	4	0	0	0	1
強盗	6	2	1	8	1
放火	0	0	0	2	0
強制性交等	0	4	12	3	4
粗暴犯	119	79	98	80	69
暴行	45	21	33	23	20
傷害	54	48	39	46	32
恐喝	14	4	18	5	13
その他	6	6	8	6	4
窃盗犯	362	267	264	221	164
侵入窃盗	10	11	12	12	8
乗り物盗	112	70	65	74	53
ひったくり	0	0	0	0	0
万引き	181	132	131	90	72
その他	59	54	56	45	31
知能犯	15	17	10	14	12
風俗犯	10	19	10	9	10
その他	146	111	86	113	59
占有離脱物横領	71	49	49	43	17
その他	75	62	37	70	42

(2) 触法少年(14歳未満)

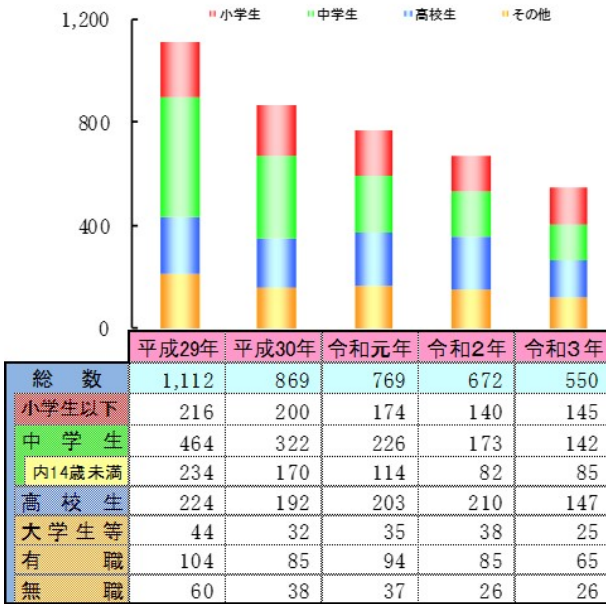
○ 前年対比 8 人(3.6%)増加

○ 粗暴犯が前年対比 24 人(63.2%)増加

区分	平成29年	平成30年	令和元年	令和2年	令和3年
総数	450	370	288	222	230
(内女子数)	(101)	(53)	(64)	(47)	(41)
凶悪犯	3	4	1	0	0
殺人	1	0	0	0	0
強盗	0	0	0	0	0
放火	2	2	0	0	0
強制性交等	0	2	1	0	0
粗暴犯	66	55	57	38	62
暴行	36	24	25	21	34
傷害	25	27	25	12	20
恐喝	2	2	4	2	4
その他	3	2	3	3	4
窃盗犯	305	241	183	124	111
侵入窃盗	13	14	7	4	5
乗り物盗	41	30	17	23	14
ひったくり	0	0	1	0	0
万引き	213	171	136	87	79
その他	38	26	22	10	13
知能犯	1	3	4	1	1
風俗犯	13	15	9	14	11
その他	62	52	34	45	45
占有離脱物横領	14	13	8	6	8
その他	48	39	26	39	37

(3) 学業・職業別

○ 高校生が全体の26.7%



(4) 凶悪・粗暴犯

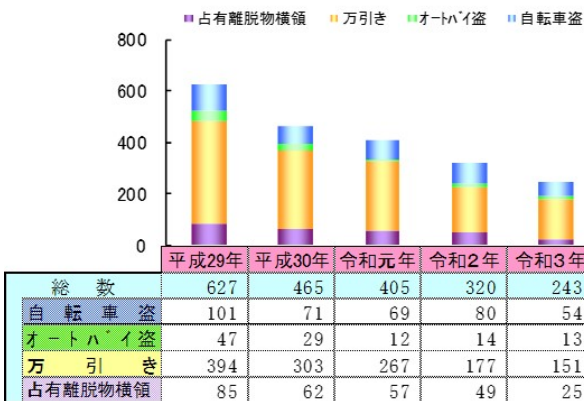
○ 中学生が全体の37.2%

区分	平成29年	平成30年	令和元年	令和2年	令和3年
総数	198	144	169	131	137
小学生以下	27	22	30	15	29
中学生	84	68	55	47	51
内14歳未満	42	37	28	23	33
高校生	29	26	46	35	21
大学生等	5	3	5	5	7
有職	41	18	28	22	20
無職	12	7	5	7	9

(5) 初発型非行

○ 初発型非行が刑法犯少年総数の44.2%

○ 前年対比77人(24.1%)減少



※ 初発型非行は犯行の動機・手口が比較的単純な犯罪

(6) 街頭犯罪

○ 街頭犯罪の総検挙・補導人員の41.0%が少年

区分	平成29年	平成30年	令和元年	令和2年	令和3年	少年の割合
総数	167	115	92	110	71	41.0%
ひったくり	0	0	1	0	0	0.0%
路上強盗	0	2	0	5	0	0.0%
自販機ねらい	0	0	0	0	0	0.0%
部品ねらい	7	4	5	4	2	22.2%
車上ねらい	7	9	4	4	2	6.7%
自転車盗	101	71	69	80	54	50.5%
オートバイ盗	47	29	12	14	13	86.7%
自動車盗	5	0	1	3	0	0.0%

※ 街頭犯罪は刑法犯のうち表中の8罪種を示す

3

刑法犯(犯罪少年)の全国対比

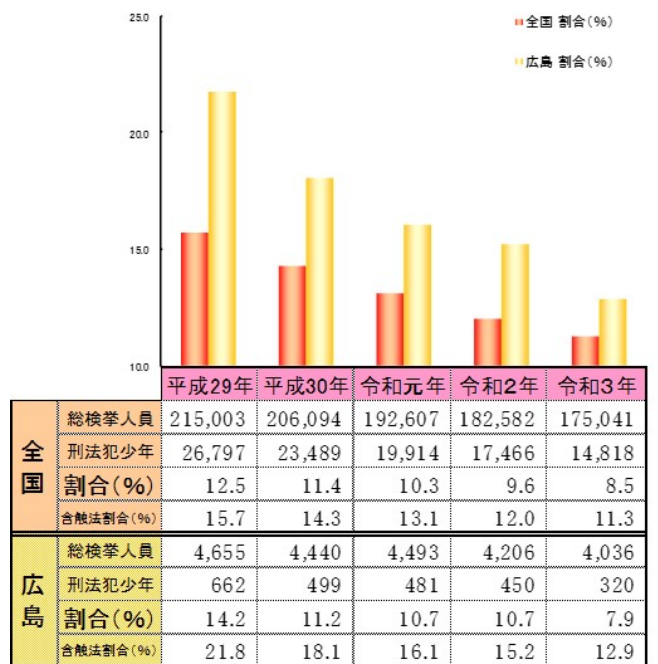
(1) 少年人口1,000人当たりの検挙人員(14~19歳)

○ 全国平均を0.1ポイント下回る

	広島県人口比	全国平均	全国順位
平成29年	4.1	3.8	10位
平成30年	3.1	3.4	20位
令和元年	3.1	2.9	9位
令和2年	2.9	2.6	9位
令和3年	2.1	2.2	18位

(2) 刑法犯総検挙人員に占める少年の割合

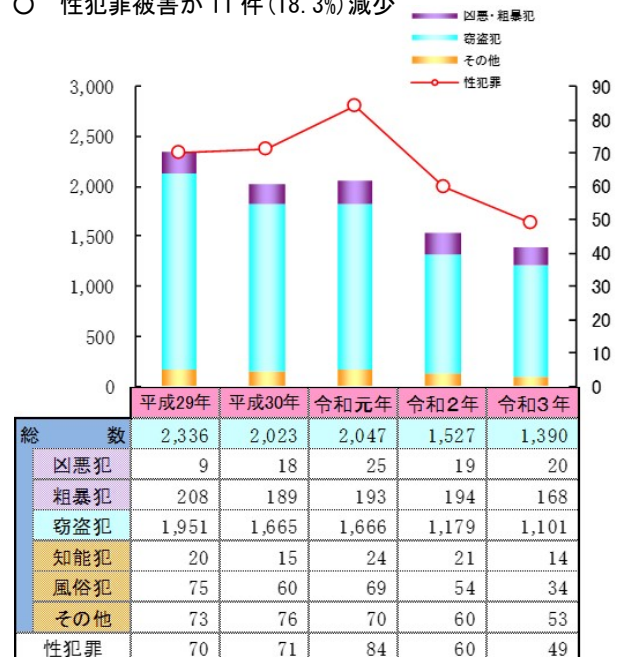
○ 全国平均を1.6ポイント上回る(含触法割合)



4

少年の犯罪被害(刑法犯)

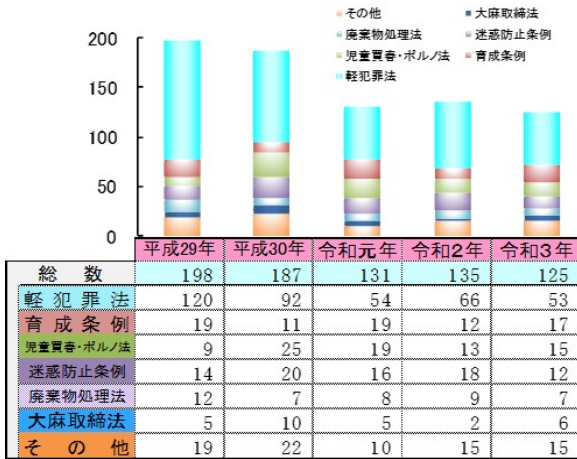
○ 性犯罪被害が11件(18.3%)減少



※ 性犯罪は凶悪犯のうちの強制性交等と風俗犯のうちの強制わいせつを示す

5 特別法犯少年(犯罪少年・触法少年)

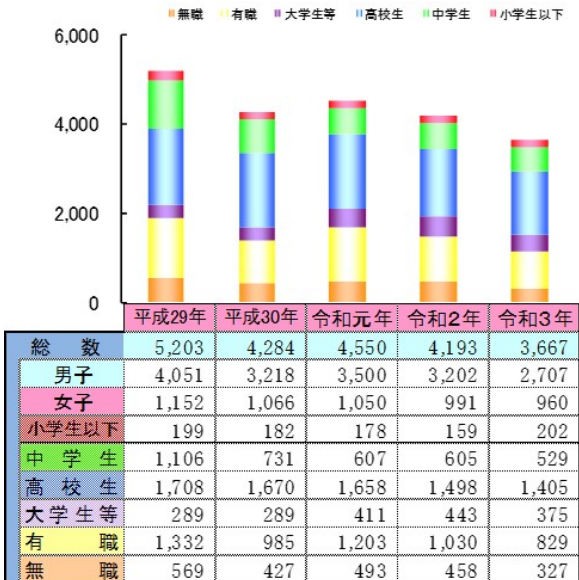
○ 前年対比 10 人 (7.4%) 減少



6 不良行為少年

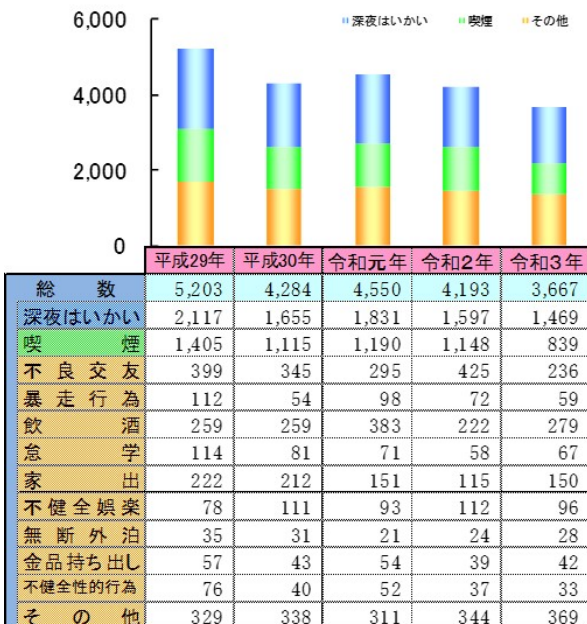
(1) 学業・職業別

○ 前年対比 526 人 (12.5%) 減少



(2) 行為別

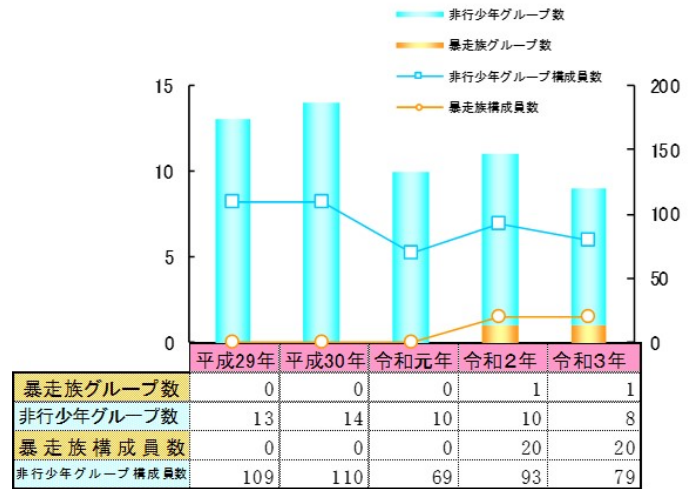
○ 深夜はいかいが全体の 40.1%, 次いで喫煙が 22.9%



7 暴走族・非行少年グループ等

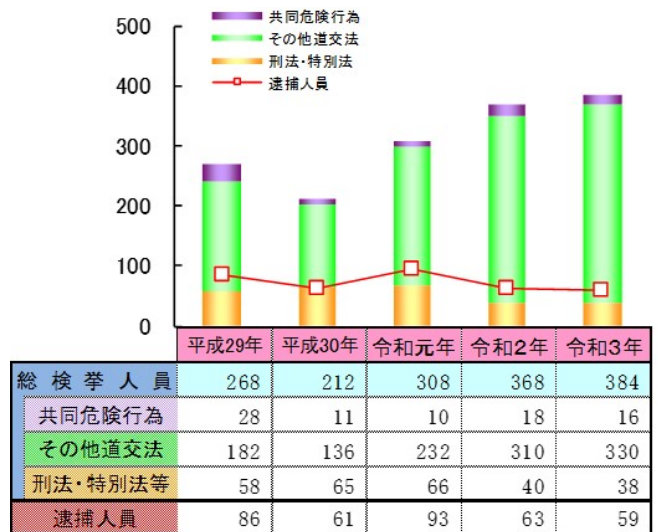
(1) 構成員

○ 暴走族 1 グループ (令和 3 年 12 月末現在)



(2) 共同危険行為等の検挙状況

○ 総検挙人員は、前年対比 16 人 (4.3%) 増加



※ 検挙人員は、成人を含む

～少年に関する警察の相談窓口～

ヤングテレホン広島	(082)228-3993	24時間
少年サポートセンターひろしま	広島県警察 (082)242-5110	9:00～18:00 (土日・祝祭日、年末年始を除く)
	広島市教育委員会 (082)242-7867	10:00～17:00 (土日・祝祭日、8/6、年末年始を除く)
少年サポートセンターふくやま	(084)925-7011	10:00～18:00 (土日・祝祭日、年末年始を除く)

～広島県警ホームページ「少年情報」のお知らせ～

【<http://www.pref.hiroshima.lg.jp/site/police7/>】

少年に関する情報を掲載しています。ぜひ、アクセスして下さい。

また、上記アドレスからメールによる相談を受付けています。

※メールでの返信はしていません。電話でお答えします。