

毎月勤労統計調査 令和4年2月の動き (概要)

令和4年5月6日
統計課

1 結果概要

1 賃金の動き

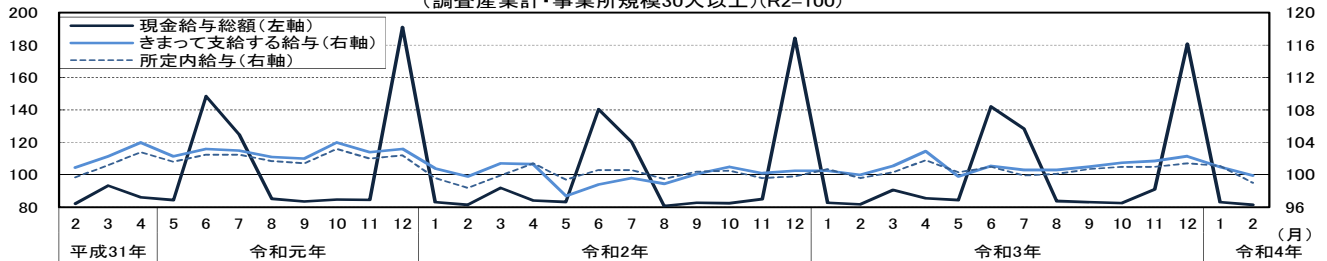
○現金給与総額は、

事業所規模5人以上では、260,949円で前年比0.5%増（3か月ぶりの増加）

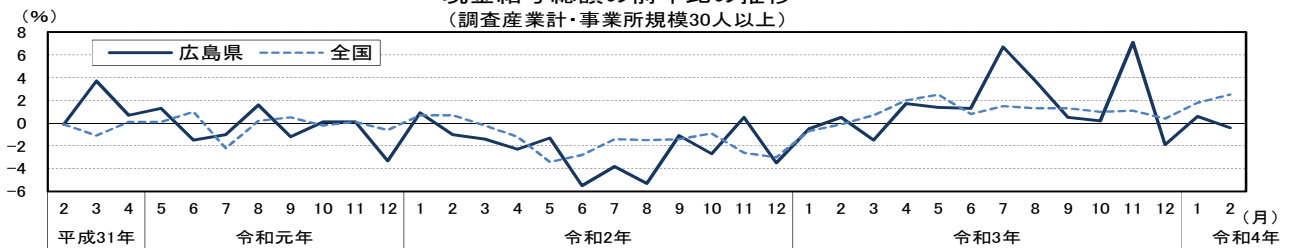
事業所規模30人以上では、284,750円で前年比0.4%減（2か月ぶりの減少）

項目	5人以上						30人以上					
	広島県			全国			広島県			全国		
	実数	指数	前年比	実数	指数	前年比	実数	指数	前年比	実数	指数	前年比
現金給与総額	260,949	83.1	0.5	269,142	84.5	1.2	284,750	81.5	△0.4	305,271	83.6	2.5
きまって支給する給与	259,141	100.7	0.8	264,423	100.8	1.2	282,038	99.9	△0.1	300,037	102.4	2.5
所定内給与	237,907	100.3	0.3	245,772	100.3	0.9	255,458	99.0	△0.6	275,356	101.6	2.0
所定外給与	21,234	-	7.6	18,651	-	5.8	26,580	-	5.3	24,681	-	7.7
特別に支払われた給与	1,808	-	△35.1	4,719	-	4.7	2,712	-	△17.4	5,234	-	△0.4

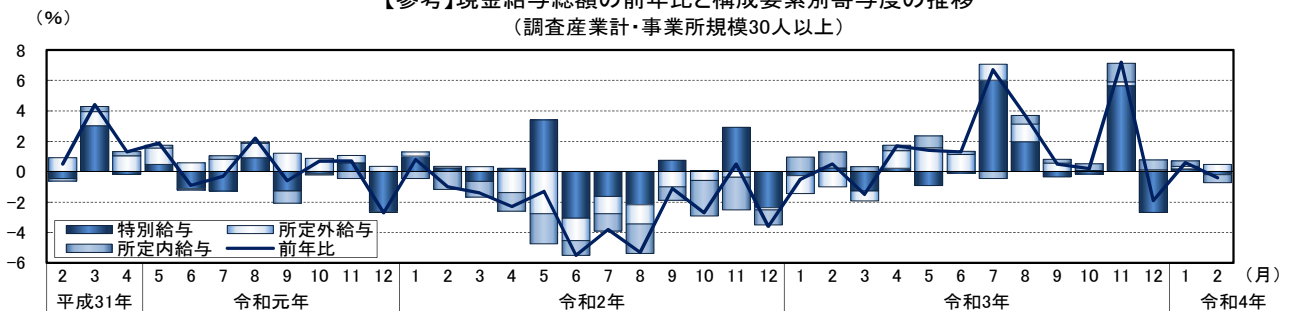
賃金の構成要素別指数の推移
(調査産業計・事業所規模30人以上)(R2=100)



現金給与総額の前年比の推移
(調査産業計・事業所規模30人以上)



【参考】現金給与総額の前年比と構成要素別寄与度の推移
(調査産業計・事業所規模30人以上)



2 労働時間の動き

○総実労働時間は、

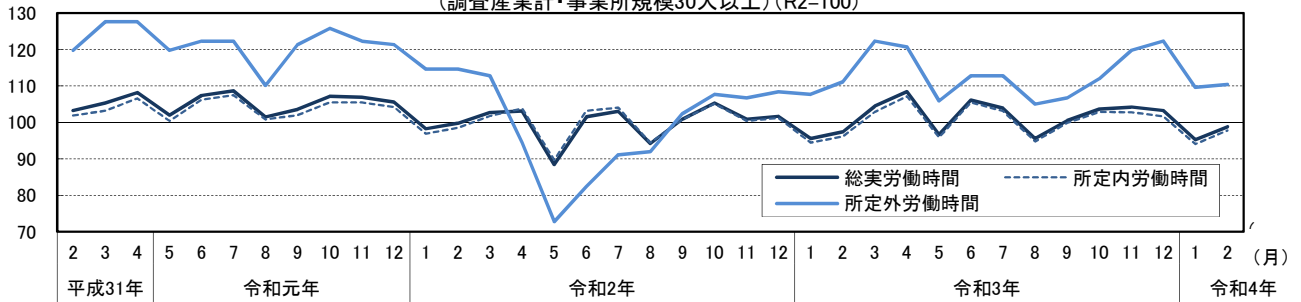
事業所規模5人以上では、136.8時間で前年比1.0%増 (2か月ぶりの増加)

事業所規模30人以上では、142.9時間で前年比1.4%増 (2か月ぶりの増加)

項目	5人以上						30人以上					
	広島県			全国			広島県			全国		
	実数	指数	前年比	実数	指数	前年比	実数	指数	前年比	実数	指数	前年比
総実労働時間	136.8	98.2	1.0	130.7	96.7	△0.1	142.9	98.8	1.4	137.0	97.6	1.2
所定内労働時間	126.1	97.6	1.3	120.9	96.0	△0.5	130.2	97.8	1.8	125.1	96.5	0.6
所定外労働時間	10.7	105.9	△2.5	9.8	106.5	5.1	12.7	110.4	△0.6	11.9	110.2	7.0
うち製造業	16.7	110.6	2.2	14.8	124.4	11.7	18.4	110.2	1.1	16.5	123.1	9.9
出勤日数	17.3	-	△0.1	17.0	-	△0.1	17.3	-	△0.1	17.1	-	△0.1

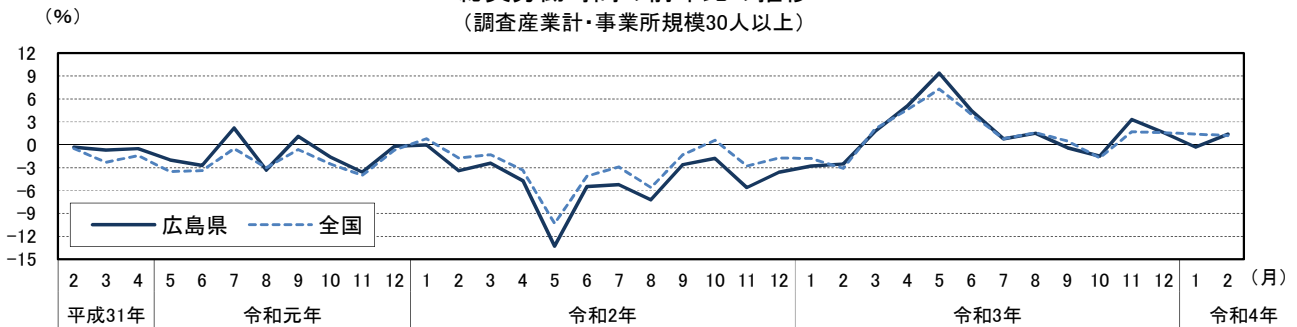
労働時間の構成要素別指数の推移

(調査産業計・事業所規模30人以上) (R2=100)



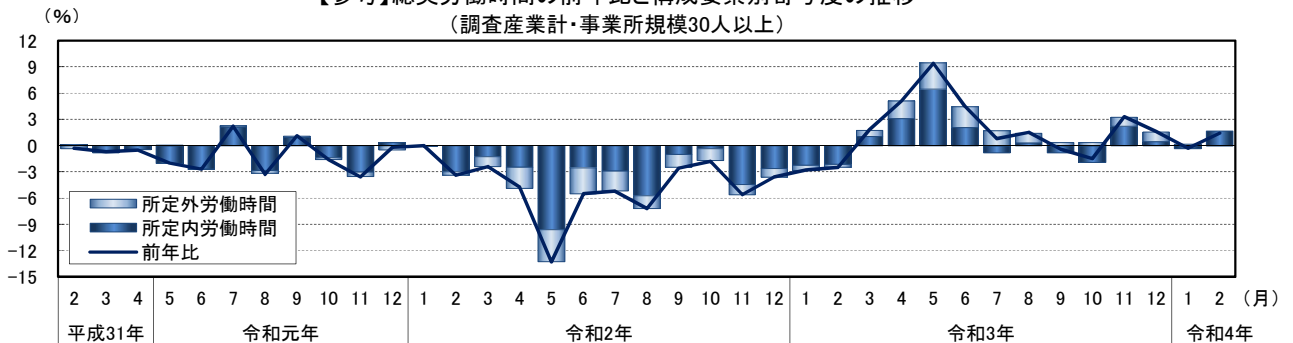
総実労働時間の前年比の推移

(調査産業計・事業所規模30人以上)



【参考】総実労働時間の前年比と構成要素別寄与度の推移

(調査産業計・事業所規模30人以上)

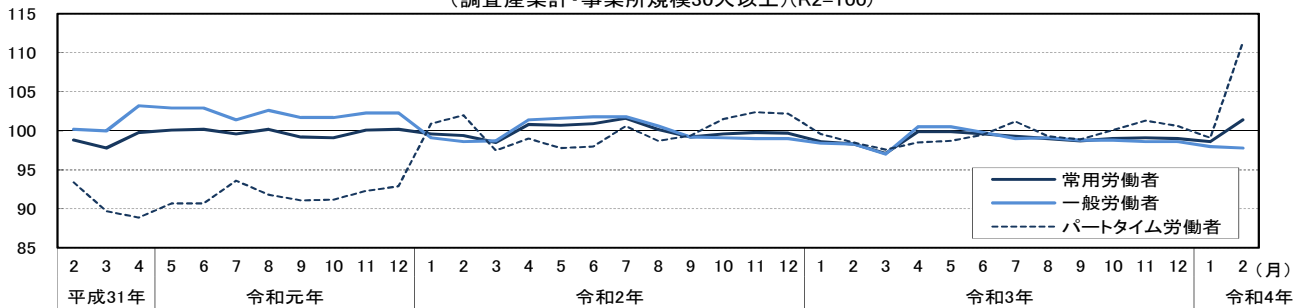


3 雇用の動き

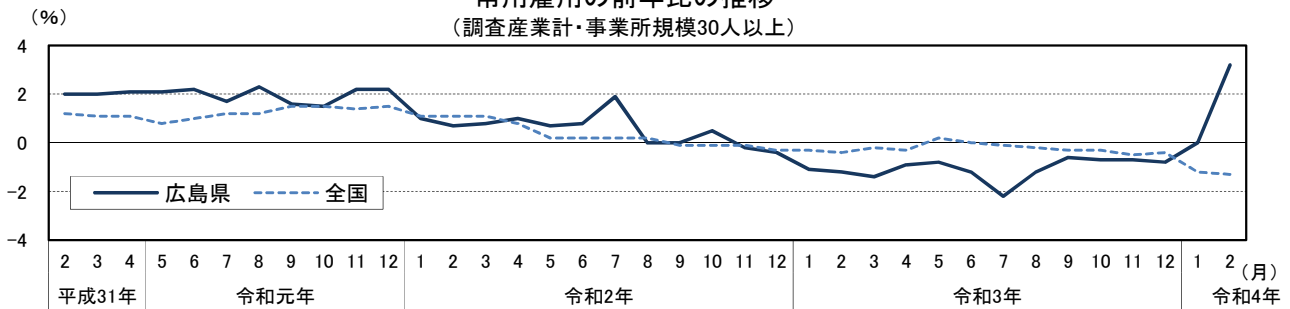
- 常用労働者数は、
事業所規模5人以上では、1,110,383人で前年比1.1%増（5か月ぶりの増加）
事業所規模30人以上では、674,890人で前年比3.2%増（16か月ぶりの増加）
- 一般労働者数は、
事業所規模5人以上では、778,703人で前年比0.4%増（7か月連続の増加）
事業所規模30人以上では、496,695人で前年比0.5%減（19か月連続の減少）
- パートタイム労働者数は、
事業所規模5人以上では、331,680人で前年比1.5%増（6か月ぶりの増加）
事業所規模30人以上では、178,195人で前年比13.0%増（6か月ぶりの増加）

項目	5人以上			30人以上		
	実数 人	指数 (R2=100)	前年比 %	実数 千人	指数 (R2=100)	前年比 %
常用労働者数	1,110,383	100.7	1.1	50,732	100.8	0.5
一般労働者	778,703	99.3	0.4	34,918	100.8	0.7
パートタイム労働者	331,680	103.0	1.5	15,815	101.0	0.2

常用雇用の構成要素別指数の推移
(調査産業計・事業所規模30人以上)(R2=100)



常用雇用の前年比の推移
(調査産業計・事業所規模30人以上)



【参考】常用雇用の前年比に対する就業形態別寄与度の推移
(調査産業計・事業所規模30人以上)

