

毎月勤労統計調査 令和4年3月の動き (概要)

令和4年5月24日
統 計 課

1 結果概要

1 賃金の動き

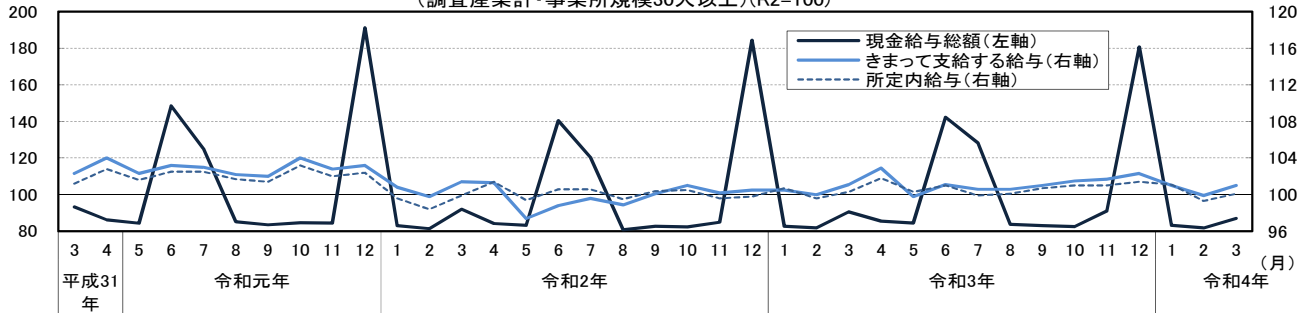
○現金給与総額は、

事業所規模5人以上では、283,440円で前年比0.6%増（2か月連続の増加）

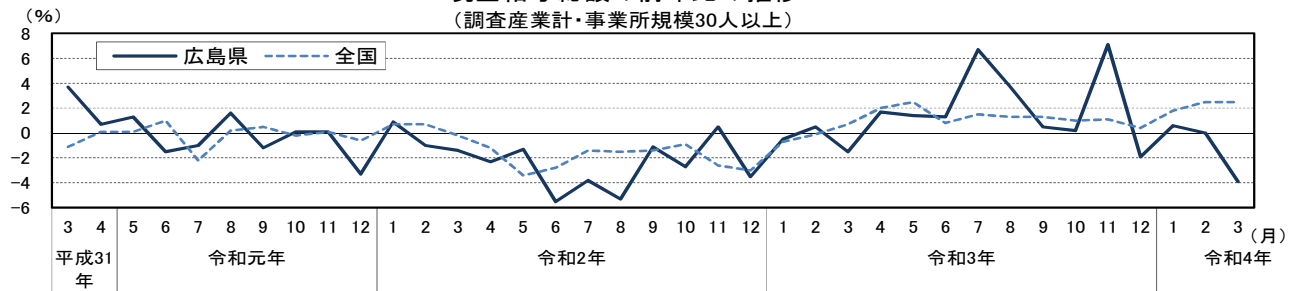
事業所規模30人以上では、304,270円で前年比3.9%減（3か月ぶりの減少）

項 目	5人以上						30人以上					
	広島県			全 国			広島県			全 国		
	実 数	指 数	前年比	実 数	指 数	前年比	実 数	指 数	前年比	実 数	指 数	前年比
現金給与総額	283,440	90.2	0.6	286,567	90.0	1.2	304,270	87.1	△ 3.9	327,938	89.8	2.5
きまって支給する給与	267,115	103.8	3.1	266,050	101.4	0.6	285,197	101.0	△ 0.1	302,099	103.1	1.6
所定内給与	245,649	103.6	3.2	247,249	100.9	0.5	258,234	100.1	△ 0.2	277,419	102.4	1.4
所定外給与	21,466	-	2.9	18,801	-	2.5	26,963	-	0.7	24,680	-	4.2
特別に支払われた給与	16,325	-	△ 28.5	20,517	-	10.7	19,073	-	△ 37.8	25,839	-	14.5

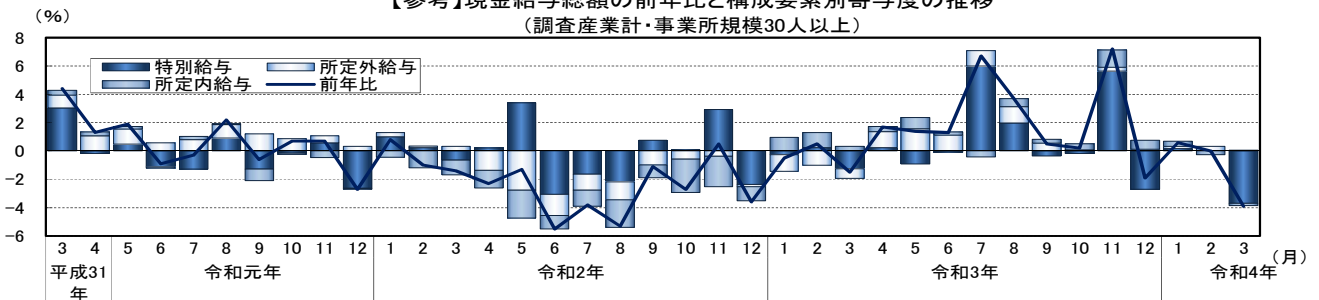
賃金の構成要素別指数の推移
(調査産業計・事業所規模30人以上)(R2=100)



現金給与総額の前年比の推移
(調査産業計・事業所規模30人以上)



【参考】現金給与総額の前年比と構成要素別寄与度の推移
(調査産業計・事業所規模30人以上)



2 労働時間の動き

○総実労働時間は、

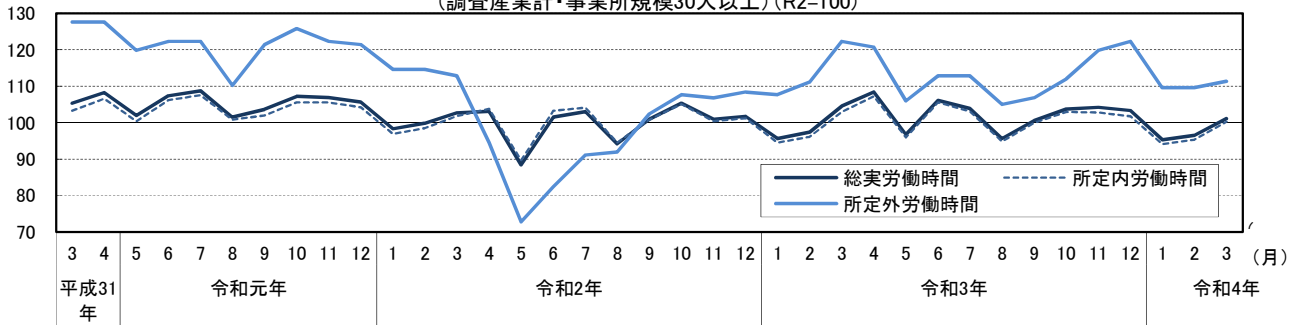
事業所規模 5 人以上では、 142.4 時間で前年比 0.9%減 (2 か月ぶりの減少)

事業所規模 30 人以上では、 146.2 時間で前年比 3.3%減 (3 か月連続の減少)

項 目	5人以上						30人以上					
	広島県			全 国			広島県			全 国		
	実 数	指 数	前年比	実 数	指 数	前年比	実 数	指 数	前年比	実 数	指 数	前年比
総 実 労 働 時 間	142.4	102.2	△ 0.9	136.0	100.7	△ 1.6	146.2	101.1	△ 3.3	143.6	102.3	△ 1.0
所 定 内 労 働 時 間	131.2	101.5	△ 0.5	125.7	99.8	△ 2.0	133.4	100.2	△ 2.6	131.3	101.3	△ 1.4
所 定 外 労 働 時 間	11.2	110.9	△ 4.8	10.3	112.0	2.8	12.8	111.3	△ 9.0	12.3	113.9	2.3
うち 製 造 業	15.8	104.6	△ 7.4	14.9	125.2	8.3	17.5	104.8	△ 8.9	16.5	123.1	4.9
出 勤 日 数	18.2	-	△ 0.1	17.6	-	△ 0.4	18.2	-	△ 0.3	18.0	-	△ 0.3

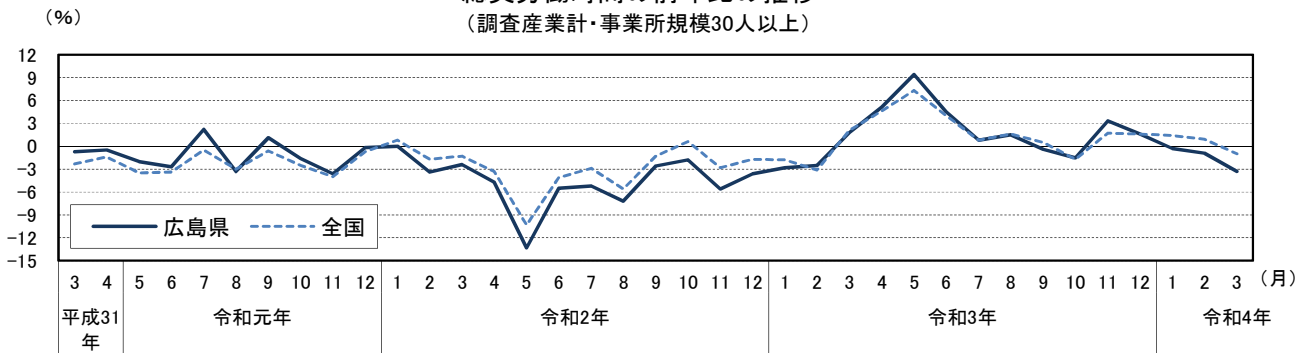
労働時間の構成要素別指数の推移

(調査産業計・事業所規模30人以上) (R2=100)



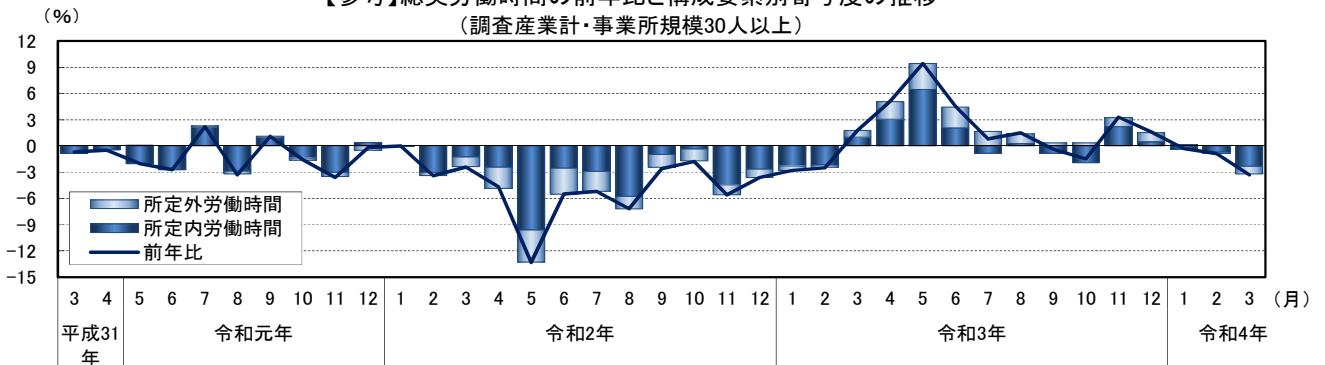
総実労働時間の前年比の推移

(調査産業計・事業所規模30人以上)



【参考】総実労働時間の前年比と構成要素別寄与度の推移

(調査産業計・事業所規模30人以上)

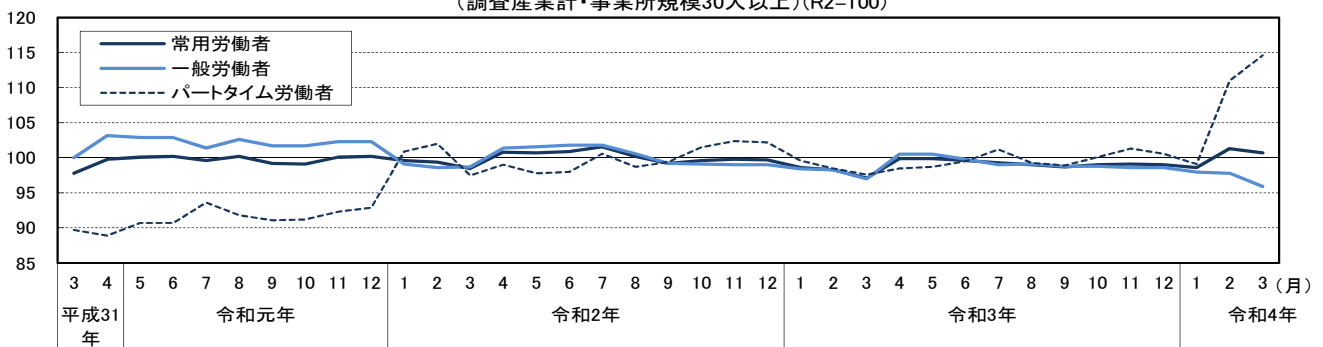


3 雇用の動き

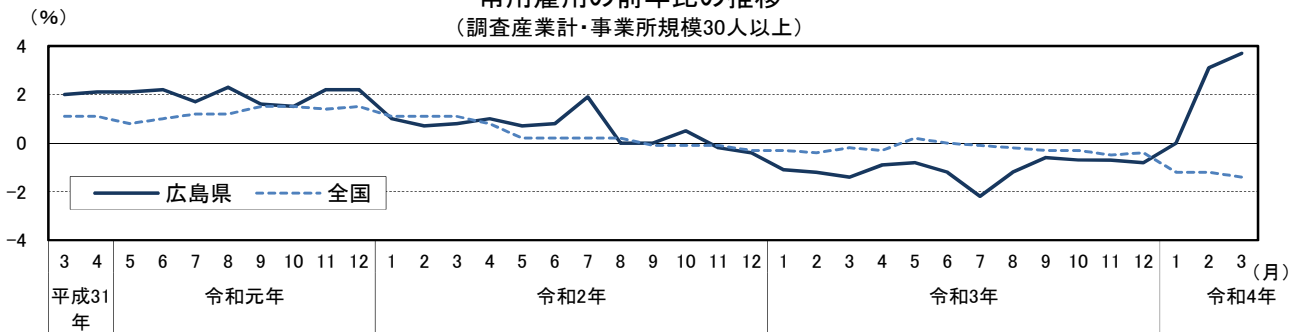
- 常用労働者数は、
事業所規模5人以上では、1,102,636人で前年比1.3%増 (2か月連続の増加)
事業所規模30人以上では、670,105人で前年比3.7%増 (2か月連続の増加)
- 一般労働者数は、
事業所規模5人以上では、774,065人で前年比0.6%増 (8か月連続の増加)
事業所規模30人以上では、486,634人で前年比1.1%減 (20か月連続の減少)
- パートタイム労働者数は、
事業所規模5人以上では、328,571人で前年比1.8%増 (2か月連続の増加)
事業所規模30人以上では、183,471人で前年比17.4%増 (2か月連続の増加)

項目	5人以上			30人以上		
	実数	指数	前年比	実数	指数	前年比
常用労働者数	1,102,636	100.0	1.3	50,490	100.3	0.4
一般労働者	774,065	98.7	0.6	34,691	100.1	0.2
パートタイム労働者	328,571	102.0	1.8	15,799	100.9	0.7

常用雇用の構成要素別指数の推移
(調査産業計・事業所規模30人以上)(R2=100)



常用雇用の前年比の推移
(調査産業計・事業所規模30人以上)



【参考】常用雇用の前年比に対する就業形態別寄与度の推移
(調査産業計・事業所規模30人以上)

