

令和3年度 県内主要検診機関（10施設）における受診者数の傾向  
【第3期（R3.4.1～R3.12.31）】

（単位：人）

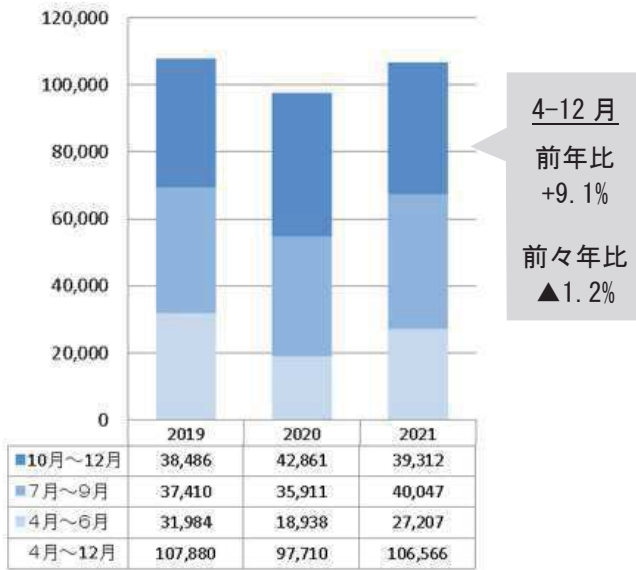
5がん	区 分		主要検診機関計
胃がん検診	R3	A	106,566
	R2	B	97,710
	R1	C	107,880
	R2からの増減数	D=A-B	8,856
	R2からの増減率	E=D/B	<b>9.1%</b>
	R1からの増減数	F=A-C	<b>▲ 1,314</b>
	R1からの増減率	G=F/C	<b>-1.2%</b>
肺がん検診	R3	A	348,625
	R2	B	328,546
	R1	C	362,191
	R2からの増減数	D=A-B	20,079
	R2からの増減率	E=D/B	<b>6.1%</b>
	R1からの増減数	F=A-C	<b>▲ 13,566</b>
	R1からの増減率	G=F/C	<b>-3.7%</b>
大腸がん検診	R3	A	249,136
	R2	B	229,913
	R1	C	249,514
	R2からの増減数	D=A-B	19,223
	R2からの増減率	E=D/B	<b>8.4%</b>
	R1からの増減数	F=A-C	<b>▲ 378</b>
	R1からの増減率	G=F/C	<b>-0.2%</b>
子宮がん検診	R3	A	63,669
	R2	B	56,438
	R1	C	65,656
	R2からの増減数	D=A-B	7,231
	R2からの増減率	E=D/B	<b>12.8%</b>
	R1からの増減数	F=A-C	<b>▲ 1,987</b>
	R1からの増減率	G=F/C	<b>-3.0%</b>
乳がん検診	R3	A	63,761
	R2	B	55,160
	R1	C	65,030
	R2からの増減数	D=A-B	8,601
	R2からの増減率	E=D/B	<b>15.6%</b>
	R1からの増減数	F=A-C	<b>▲ 1,269</b>
	R1からの増減率	G=F/C	<b>-2.0%</b>

※R2・R1は、R3と同期間（4月～12月）

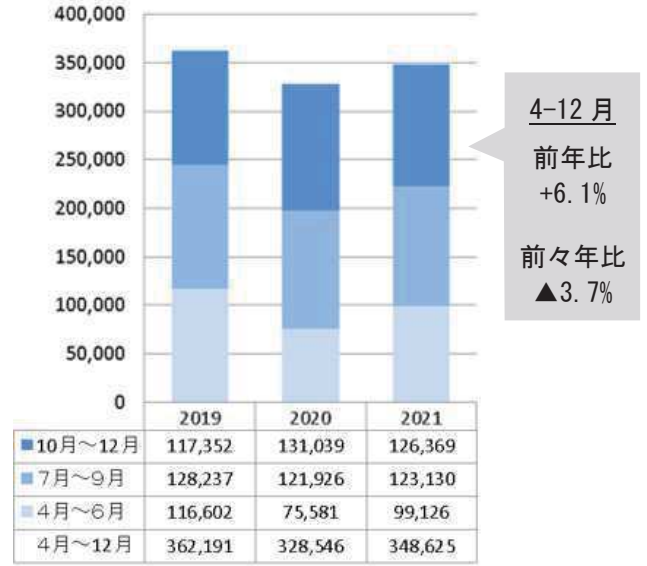
# 広島県の状況（5がん毎のがん検診受診者数：各年4月～12月合計数）

《県独自による県内協力機関10機関の受診動向調査》

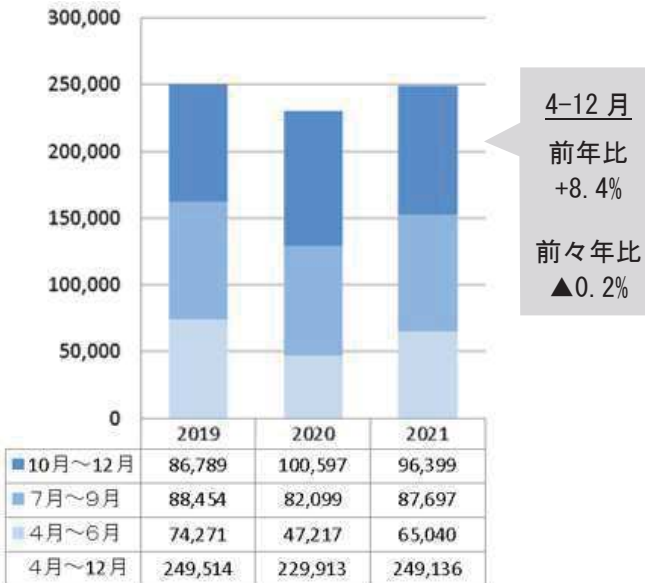
## 【胃がん（人）】



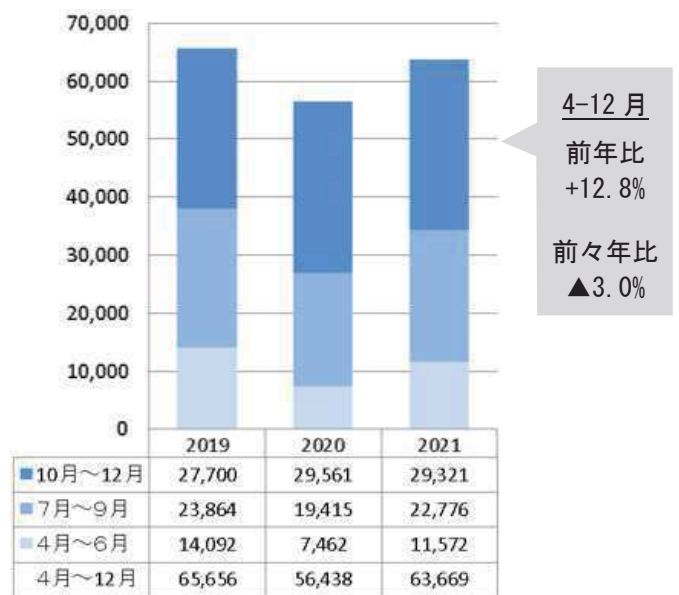
## 【肺がん（人）】



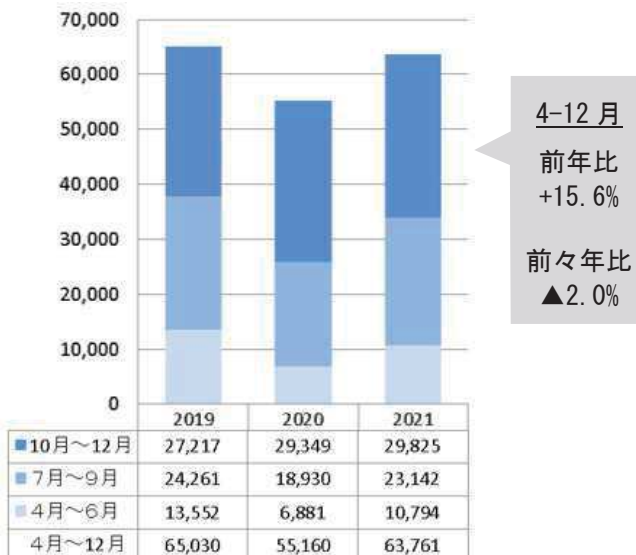
## 【大腸がん（人）】



## 【子宮頸がん（人）】



## 【乳がん（人）】



### ポイント

- ・令和2年度と比較して、全がんで受診者数が増加している。（女性がんで特に増加）
- ・令和元年度と比べると、5がん全てで受診者数が減少しており、コロナ前の状態に全回復とまではいかないが、第1～2四半期と比べると令和元年度からの減少率が小さくなっている。