

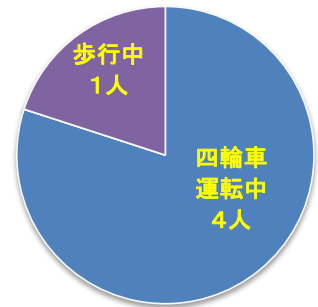
高速道路等の交通事故

高速道路等の死亡事故マップ

死亡事故5件死者5人



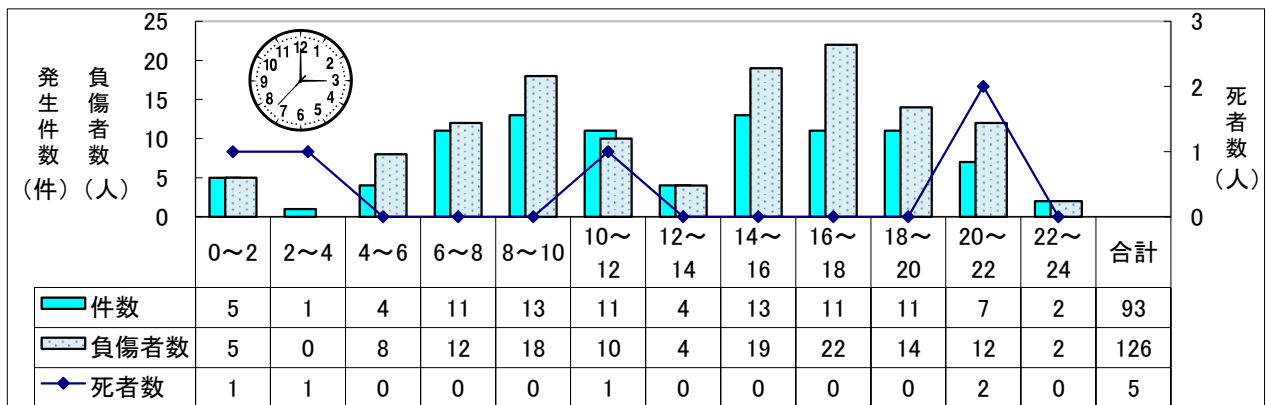
死者の状態別



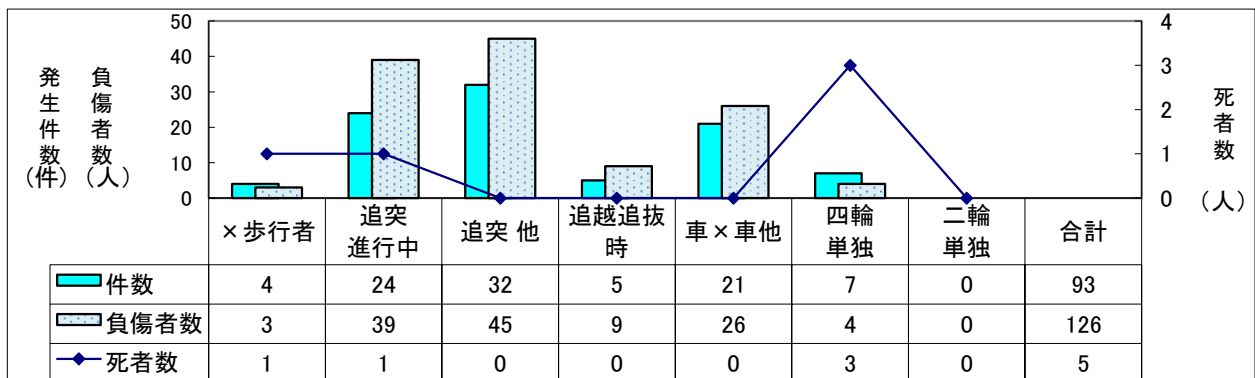
～凡例～

- ～ 四輪運転(同乗)中死者
- ～ 二輪運転中死者
- ～ 歩行中死者

● 時間帯別発生状況



● 事故類型別発生状況



● 道路区分別発生状況



令和3年 高速道路等の交通事故

● 路線別発生状況

区分		令和3年			令和2年			増減数		
		発生件数	死者数	負傷者数	発生件数	死者数	負傷者数	発生件数	死者数	負傷者数
合計		93	5	126	130	3	173	-37	2	-47
高速自動車国道	小計	32	5	50	62	0	83	-30	5	-33
	山陽道	29	5	47	50	0	65	-21	5	-18
	岡山県境～福山東	3	1	7	3	0	3	0	1	4
	福山東～福山西	7	0	18	6	0	8	1	0	10
	福山西～尾道	0	0	0	1	0	1	-1	0	-1
	尾道～三原久井	3	1	2	5	0	9	-2	1	-7
	三原久井～本郷	0	0	0	5	0	6	-5	0	-6
	本郷～河内	0	0	0	1	0	3	-1	0	-3
	河内～西条	3	0	4	7	0	7	-4	0	-3
	西条～志和	2	1	1	7	0	10	-5	1	-9
	志和～広島東	5	1	8	7	0	8	-2	1	0
	広島東～広島	4	1	3	0	0	0	4	1	3
	広島～広島JCT	1	0	1	2	0	3	-1	0	-2
	広島JCT～五日市	0	0	0	1	0	1	-1	0	-1
	五日市～廿日市JCT	1	0	3	4	0	4	-3	0	-1
	大竹～山口県境	0	0	0	1	0	2	-1	0	-2
	中国縦貫道	1	0	1	6	0	9	-5	0	-8
	中国横断道									
	浜田道	1	0	1	0	0	0	1	0	1
	広島道	1	0	1	1	0	1	0	0	0
尾道松江線	0	0	0	5	0	8	-5	0	-8	
指定自動車道	小計	61	0	76	68	3	90	-7	-3	-14
	広島岩国国道	3	0	5	5	0	8	-2	0	-3
	西瀬戸道	7	0	10	4	0	5	3	0	5
	広島高速									
	1号	2	0	2	2	0	3	0	0	-1
	2号	1	0	1	0	0	0	1	0	1
	3号	1	0	1	1	0	1	0	0	0
	広島南道路	1	0	1	1	0	1	0	0	0
	東広島・呉自動車道	8	0	10	12	2	13	-4	-2	-3
	東広島高田道路	0	0	0	0	0	0	0	0	0
	尾道・松永バイパス	3	0	4	4	0	6	-1	0	-2
木原道路	0	0	0	—	—	—	—	—	—	
西広島バイパス	35	0	42	39	1	53	-4	-1	-11	