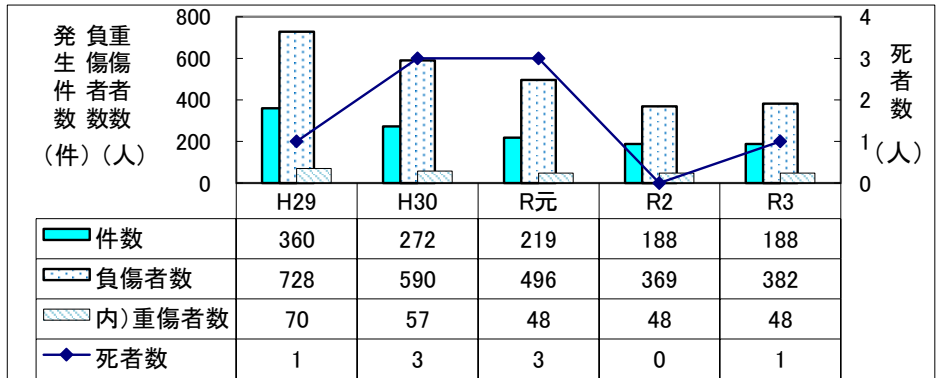


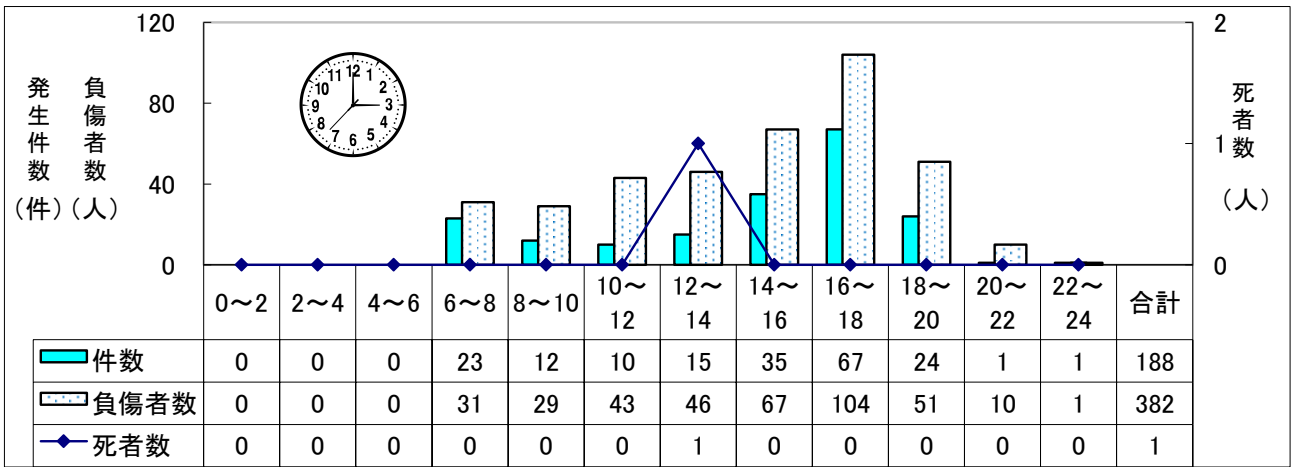
子供の事故発生状況

発生件数は、子供(中学生以下)が第1当事者、第2当事者となった事故の合計数で、子供相互事故は1件として計上している。死傷者数は子供本人の被害者数を計上している。

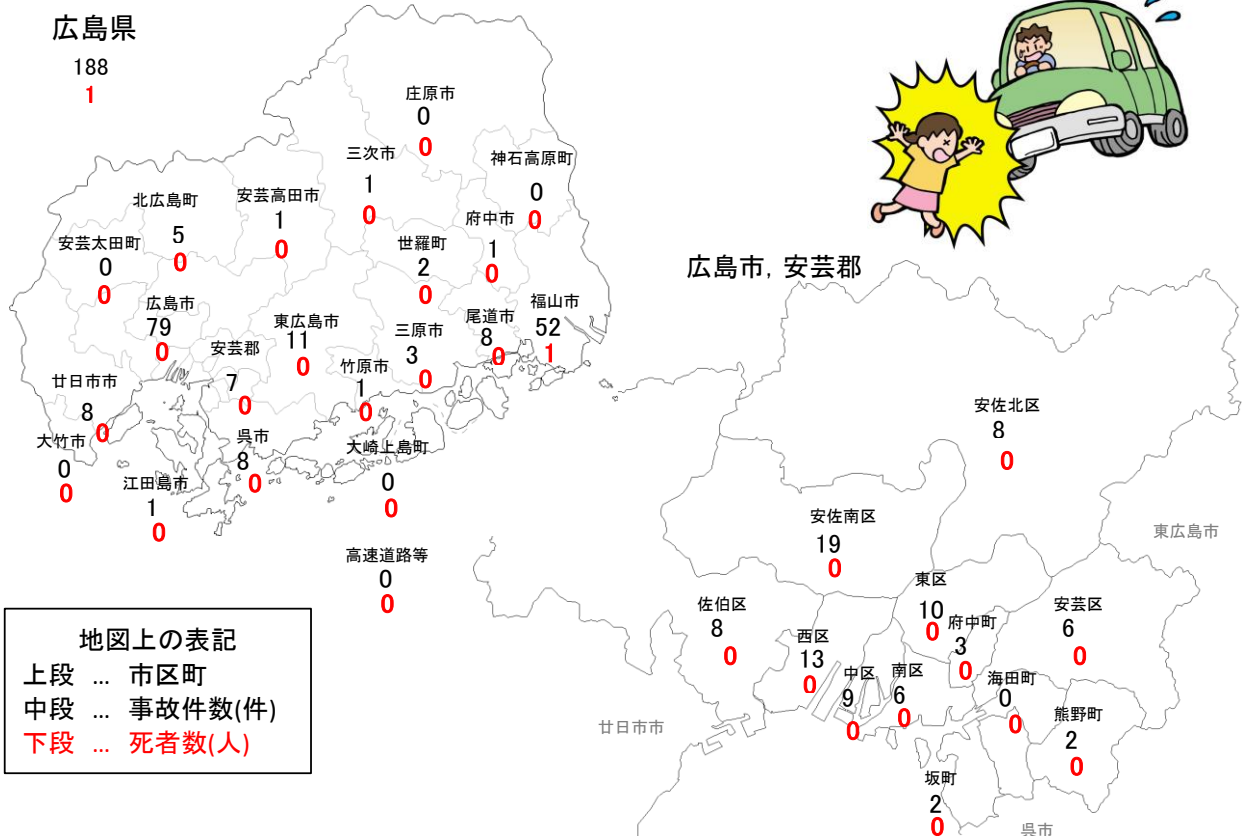
● 過去5年間の推移



● 時間帯別発生状況







● 市区町別発生状況







令和3年 子供の事故

● 学年×当事者別 事故発生状況

学年		幼児	小学生		中学生
			1-3年 	4-6年 	
当事者					
件数	歩行中	4	45	21	14
	自転車	1	9	24	69
	四輪	0	0	0	1
死者数	歩行中	0	0	0	0
	自転車	0	0	0	1
	四輪同乗中	0	0	0	0
負傷者数	歩行中	6	48	21	14
	自転車運転中	1	9	23	67
	自転車同乗中	9	1	0	0
	二輪・四輪同乗中	78	42	42	20
	その他	1	0	0	0

※「その他」は運転者のいない駐車車両にいた者

● 学年×事故類型別 事故発生件数

学年		幼児	小学生			中学生				
			1-3年 		4-6年 					
事故類型		登下校中		登下校中		登下校中				
歩行中	自転車との事故	0	0	0	0	0	2	1		
	車との事故	歩行者横断中	3	1	37	14	14	7	8	5
		その他	1	0	8	4	7	4	4	3
自転車	歩行者との事故	0	0	0	0	1	0	2	0	
	自転車同士の事故	0	0	0	0	1	0	2	1	
	車との事故	出会い頭	1	0	7	0	15	1	46	26
		右左折中	0	0	1	0	7	1	11	5
		その他	0	0	1	0	0	0	7	3
単独事故	0	0	0	0	0	0	1	1		
四輪	歩行者との事故	0	0	0	0	0	0	1	0	