

総体説明用

令和3年度

広島県歳入歳出決算説明資料

広島県

目 次

1 決算総括	1
2 決算概要	
(1) 一般会計の決算	
ア 予算額と決算額	2
イ 実質収支額と単年度収支額	2
ウ 歳入決算の状況	3
エ 歳出決算の状況	6
(2) 特別会計の決算	
ア 会計別収支状況	10
イ 収入未済額	11
ウ 事業繰越額	11
エ 不用額	11
3 決算事項別説明	
(1) 一般会計歳入の内訳	12
(2) 一般会計歳出の内訳	17
(3) 特別会計歳入の内訳	28
(4) 特別会計歳出の内訳	34

1 決算総括

一般会計

(単位:千円)

区 分		金 額	予算現額に対する比率
当初予算額		1,093,840,000	
予算現額 (①)		1,571,216,317	
歳入決算額 (②)		1,348,528,054	85.8% (②/①)
歳出決算額 (③)		1,319,832,930	84.0% (③/①)
歳入歳出差引額 (④=②-③)		28,695,124	
翌 年 す べ へ き 繰 財 源	継続費逡次繰越額	0	
	繰越明許費繰越額	13,651,133	
	事故繰越繰越額	1,335,451	
	計 (⑤)	14,986,584	
実質収支額 (⑥=④-⑤)		13,708,540	
実質収支額のうち基金繰入額		0	
前年度実質収支額 (⑦)		21,408,165	
単年度収支額 (⑧=⑥-⑦)		△ 7,699,625	

特別会計

(単位:千円)

区 分		金 額	予算現額に対する比率
当初予算額		526,182,827	
予算現額 (①)		548,882,949	
歳入決算額 (②)		552,843,707	100.7% (②/①)
歳出決算額 (③)		535,807,094	97.6% (③/①)
歳入歳出差引額 (④=②-③)		17,036,613	
翌 年 す べ へ き 繰 財 源	継続費逡次繰越額	0	
	繰越明許費繰越額	136,900	
	事故繰越繰越額	0	
	計 (⑤)	136,900	
実質収支額 (⑥=④-⑤)		16,899,713	
実質収支額のうち基金繰入額		0	
前年度実質収支額 (⑦)		20,742,260	
単年度収支額 (⑧=⑥-⑦)		△ 3,842,547	

※ 四捨五入の関係で、内訳の積み上げと合計が一致しない場合がある。(以下同じ)

2 決算概要

(1) 一般会計の決算

ア 予算額と決算額

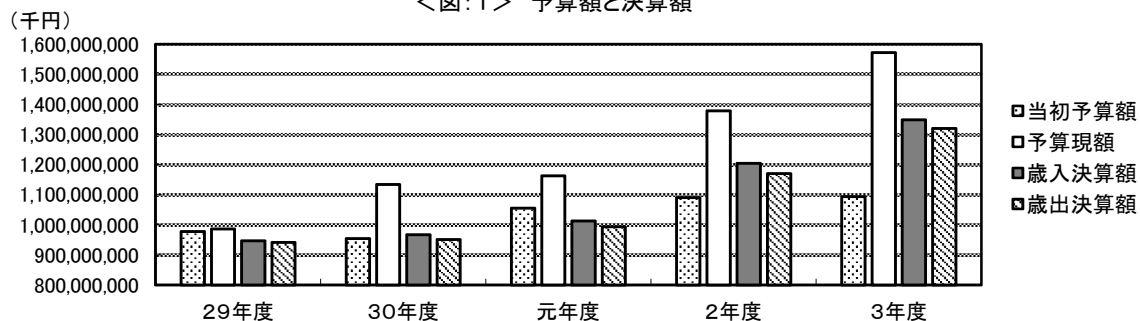
○ 令和3年度は、歳入・歳出決算額とも前年度決算額を上回った。

(単位:千円, %)

	29年度	30年度	元年度	2年度	3年度
当初予算額	977,930,000 (△ 2.8)	953,890,000 (△ 2.5)	1,055,100,000 (10.6)	1,090,500,000 (3.4)	1,093,840,000 (0.3)
予算現額	985,801,163 (△ 2.2)	1,133,681,291 (15.0)	1,162,518,686 (2.5)	1,378,314,340 (18.6)	1,571,216,317 (14.0)
歳入決算額	947,219,216 (△ 3.1)	966,619,266 (2.0)	1,012,532,962 (4.7)	1,203,465,099 (18.9)	1,348,528,054 (12.1)
歳出決算額	941,459,876 (△ 3.1)	951,085,689 (1.0)	993,750,903 (4.5)	1,170,473,507 (17.8)	1,319,832,930 (12.8)

(注) ()内数値は、前年度に対する伸び率を示す。

<図:1> 予算額と決算額



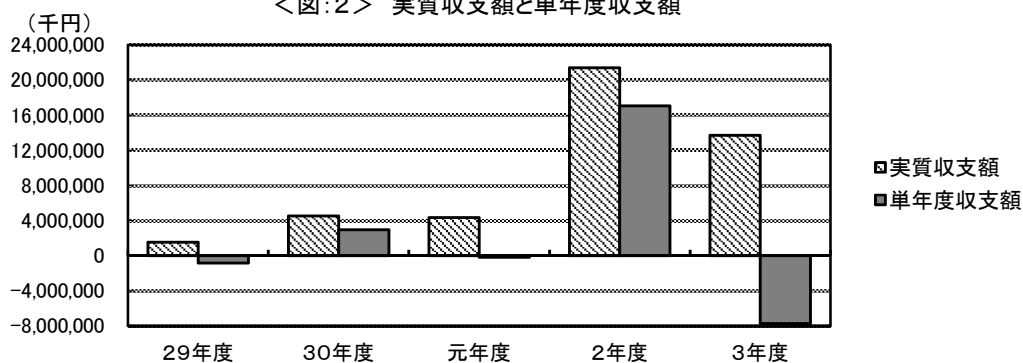
イ 実質収支額と単年度収支額

○ 単年度収支額が、2年ぶりに赤字となった。

(単位:千円)

	29年度	30年度	元年度	2年度	3年度
歳入歳出差引額①	5,759,340	15,533,577	18,782,059	32,991,592	28,695,124
翌年度繰越財源②	4,204,946	11,011,267	14,425,221	11,583,427	14,986,584
実質収支額③=①-②	1,554,394	4,522,310	4,356,838	21,408,165	13,708,540
前年度実質収支額④	2,375,508	1,554,394	4,522,310	4,356,838	21,408,165
単年度収支額⑤=③-④	△ 821,114	2,967,916	△ 165,472	17,051,327	△ 7,699,624

<図:2> 実質収支額と単年度収支額



ウ 歳入決算の状況

(ア) 財源科目別決算額

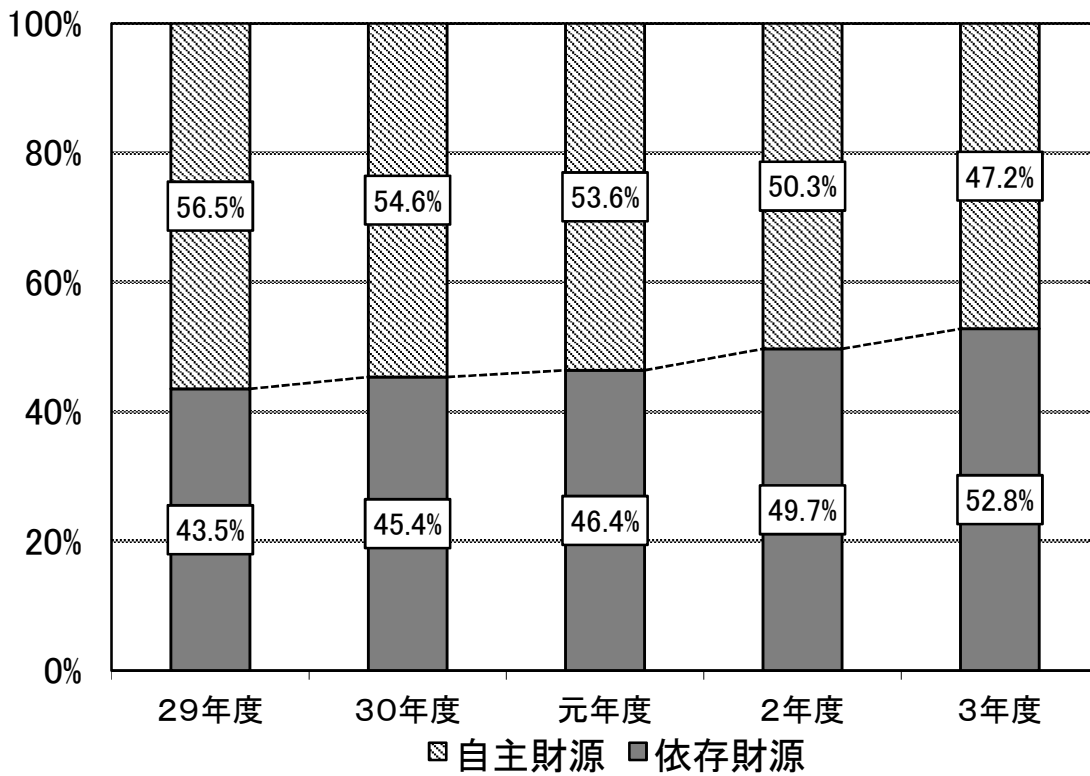
歳入全体で、対前年度比112.1%に増加した。

- 県税は、米中貿易摩擦や新型コロナウイルス感染症の感染拡大の影響で大きく減少した前年度からの反動などにより、対前年度比103.0%に増加した。
- 地方消費税清算金は、清算の対象期間における全国の地方消費税の税収増などにより、対前年度比109.0%に増加した。
- 財産収入は、県有地信託事業の終了に伴う減などにより、対前年度比46.1%に減少した。
- 地方交付税は、普通交付税の増などにより、対前年度比121.1%に増加した。
- 国庫支出金は、新型コロナウイルス感染症に係る国からの交付金増などにより、対前年度比135.0%に増加した。
- 県債は、減収補填債の発行額の皆減などにより、対前年度比94.6%に減少した。

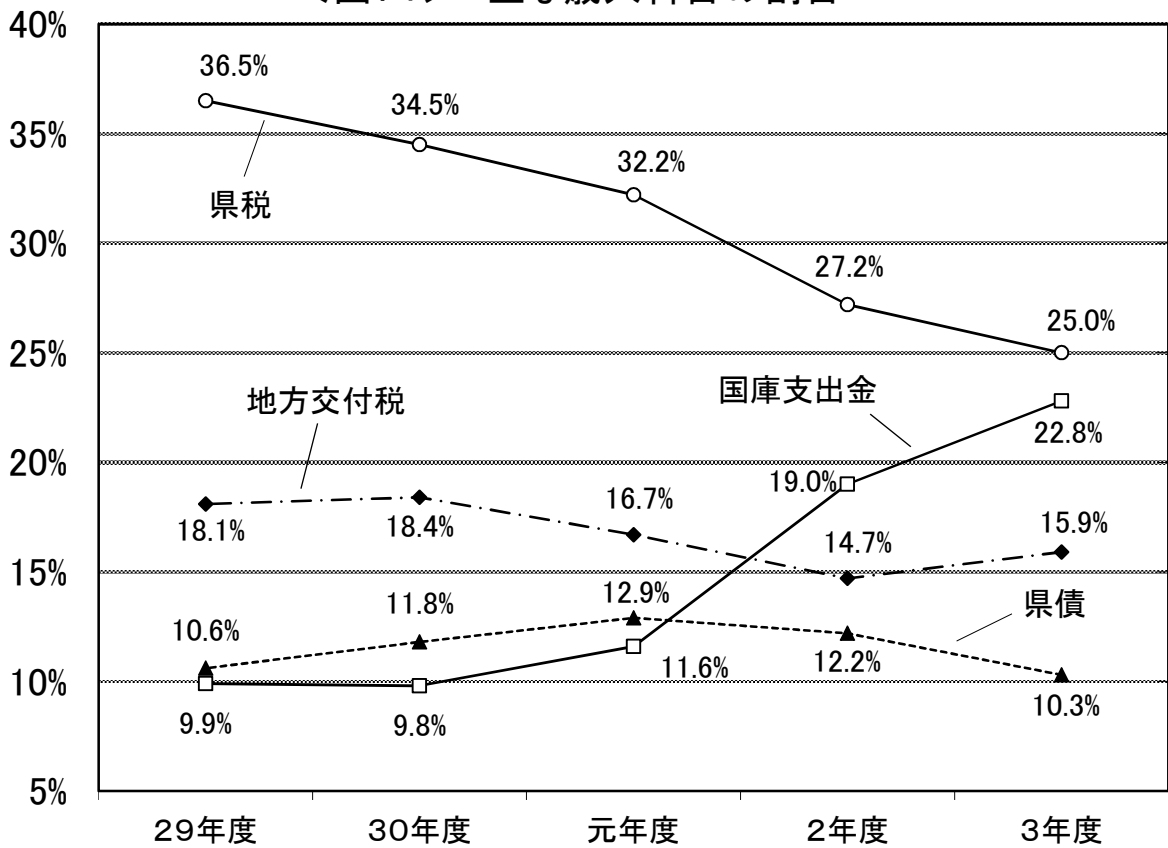
(単位:千円)

		2年度	3年度	差引額	
					対前年度比
自主財源	県 税	327,652,178	337,499,388	9,847,210	103.0%
	地方消費税清算金	122,656,788	133,750,334	11,093,546	109.0%
	分担金及び負担金	4,292,999	3,808,944	△ 484,055	88.7%
	使用料及び手数料	9,799,172	9,698,404	△ 100,768	99.0%
	財産収入	11,908,928	5,489,163	△ 6,419,765	46.1%
	寄附金	721,138	195,967	△ 525,171	27.2%
	繰入金	12,980,860	15,437,971	2,457,111	118.9%
	繰越金	18,782,059	32,991,591	14,209,532	175.7%
	諸収入	96,523,139	97,504,838	981,699	101.0%
	(小計)	605,317,261	636,376,600	31,059,339	105.1%
依存財源	地方譲与税	43,796,094	48,535,633	4,739,539	110.8%
	地方特例交付金	1,799,934	1,710,616	△ 89,318	95.0%
	地方交付税	177,413,608	214,837,116	37,423,508	121.1%
	交通安全対策特別交付金	521,644	484,541	△ 37,103	92.9%
	国庫支出金	228,117,712	308,050,433	79,932,721	135.0%
	県 債	146,498,846	138,533,115	△ 7,965,731	94.6%
	(小計)	598,147,838	712,151,454	114,003,616	119.1%
一般会計歳入合計		1,203,465,099	1,348,528,054	145,062,955	112.1%

<図:3> 自主財源と依存財源の割合



<図:4> 主な歳入科目の割合



(イ) 不納欠損額

(単位:千円)

科 目	2年度	3年度	対前年度比	主 な も の	
				区 分	金 額
県 税	290,376	338,087	116.4%	個人県民税 257,847- 不動産取得税 22,681- 自動車税 21,854- 法人事業税 16,915-	
分担金及び負担金	4,400	3,378	76.8%	児童措置費負担金 3,306- 児童福祉総務費負担金 72-	
使用料及び手数料	2,294	639	27.9%	高等学校使用料 308- 道路使用料 286- 河川使用料 27- 海岸使用料 18-	
諸 収 入	22,732	31,641	139.2%	延滞金 21,472- 戻入金及び返還金 4,360- 重加算金 3,518- 行政代執行弁償金 971-	
合 計	319,802	373,745	116.9%		

(ウ) 収入未済額

(単位:千円)

科 目	2年度	3年度	対前年度比	主 な も の		
				区 分	金 額	対前年度比
県 税	5,687,024	4,189,474	73.7%	個人県民税	2,419,247	89.9%
				不動産取得税	582,670	90.7%
				軽油引取税	582,233	105.4%
分担金及び負担金	42,368	42,406	100.1%	児童措置費負担金	40,838	99.9%
				児童福祉総務費負担金	1,568	105.4%
使用料及び手数料	15,509	13,395	86.4%	高等学校使用料	6,579	95.6%
				河川使用料	5,896	85.1%
				漁港使用料	628	123.7%
諸 収 入	665,707	651,442	97.9%	その他弁償金	130,517	98.8%
				雑収	124,747	92.4%
				戻入金及び返還金	123,674	95.7%
合 計	6,410,608	4,896,717	76.4%			

エ 歳出決算の状況

(ア) 歳出目的別・性質別決算額

歳出全体で、対前年度比112.8%に増加した。

- 総務費は、減債基金積立金の増などにより、対前年度比140.8%に増加した。
- 衛生費は、新型コロナウイルス感染症に係る県の要請に応じた飲食店に対する協力支援金の支給額の増などにより、対前年度比180.4%に増加した。
- 商工費は、新型コロナウイルス感染症対策支援事業などにより、対前年度比113.9%に増加した。
- 土木費は、緊急砂防費等の減などにより、対前年度比97.0%に減少した。
- 公債費は、臨時財政対策債の償還方法の見直しなどにより、対前年度比104.4%に増加した。
- 諸支出金は、交付金算出の基準となる都道府県間清算後の地方消費税の増などにより、対前年度比102.9%に増加した。

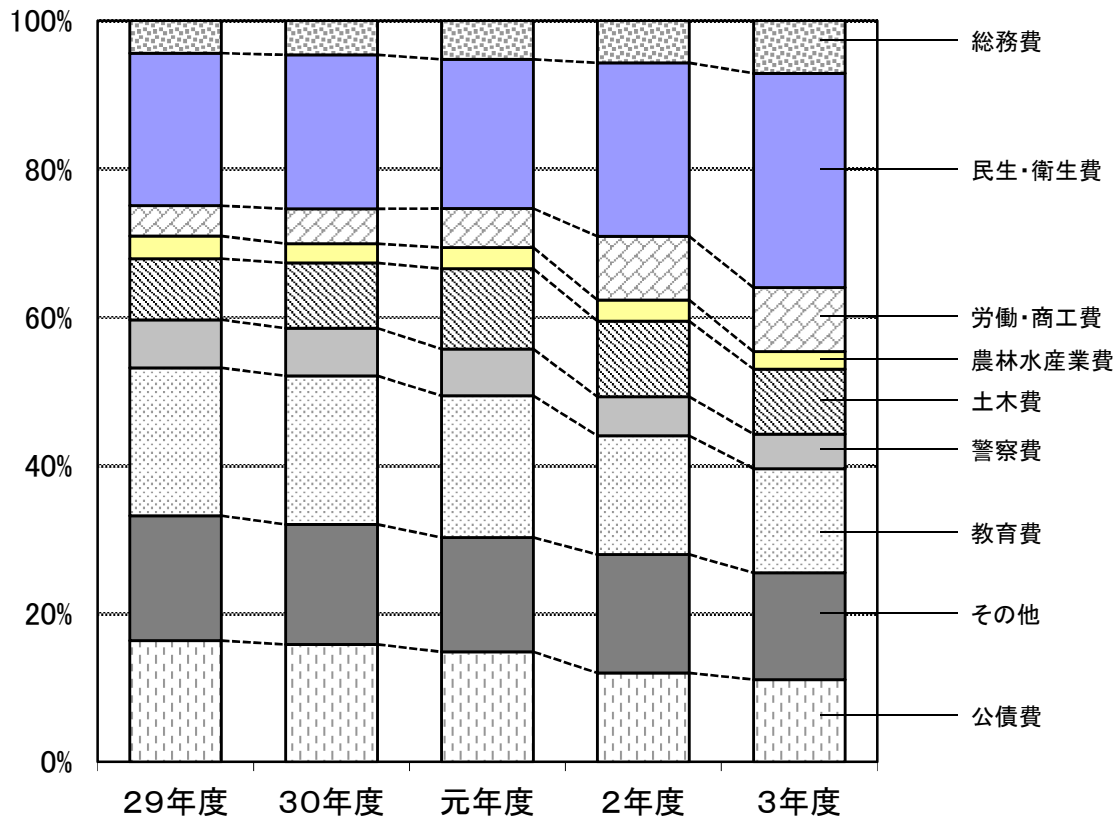
<目的別>

(単位:千円)

	2年度	3年度	差引額	
				対前年度比
議 会 費	1,927,972 (0.2%)	1,972,320 (0.1%)	44,348	102.3%
総 務 費	66,381,009 (5.7%)	93,482,092 (7.1%)	27,101,083	140.8%
民 生 費	141,113,276 (12.1%)	142,048,194 (10.8%)	934,918	100.7%
衛 生 費	132,829,586 (11.3%)	239,638,107 (18.2%)	106,808,521	180.4%
労 働 費	2,700,839 (0.2%)	2,787,902 (0.2%)	87,063	103.2%
農 林 水 産 業 費	33,374,742 (2.9%)	30,981,777 (2.3%)	△2,392,965	92.8%
商 工 費	97,805,735 (8.4%)	111,376,481 (8.4%)	13,570,746	113.9%
土 木 費	119,344,715 (10.2%)	115,707,431 (8.8%)	△3,637,284	97.0%
警 察 費	61,939,190 (5.3%)	61,501,712 (4.7%)	△437,478	99.3%
教 育 費	187,754,940 (16.0%)	185,741,364 (14.1%)	△2,013,576	98.9%
災 害 復 旧 費	29,745,594 (2.5%)	28,289,925 (2.1%)	△1,455,669	95.1%
公 債 費	140,321,303 (12.0%)	146,499,802 (11.1%)	6,178,499	104.4%
諸 支 出 金	155,234,606 (13.3%)	159,805,823 (12.1%)	4,571,217	102.9%
予 備 費	0 (0.0%)	0 (0.0%)	0	—
一般会計歳出合計	1,170,473,507 (100.0%)	1,319,832,930 (100.0%)	149,359,423	112.8%

※ 下段()は、構成比を示す。

<図:5> 歳出決算における目的別構成比



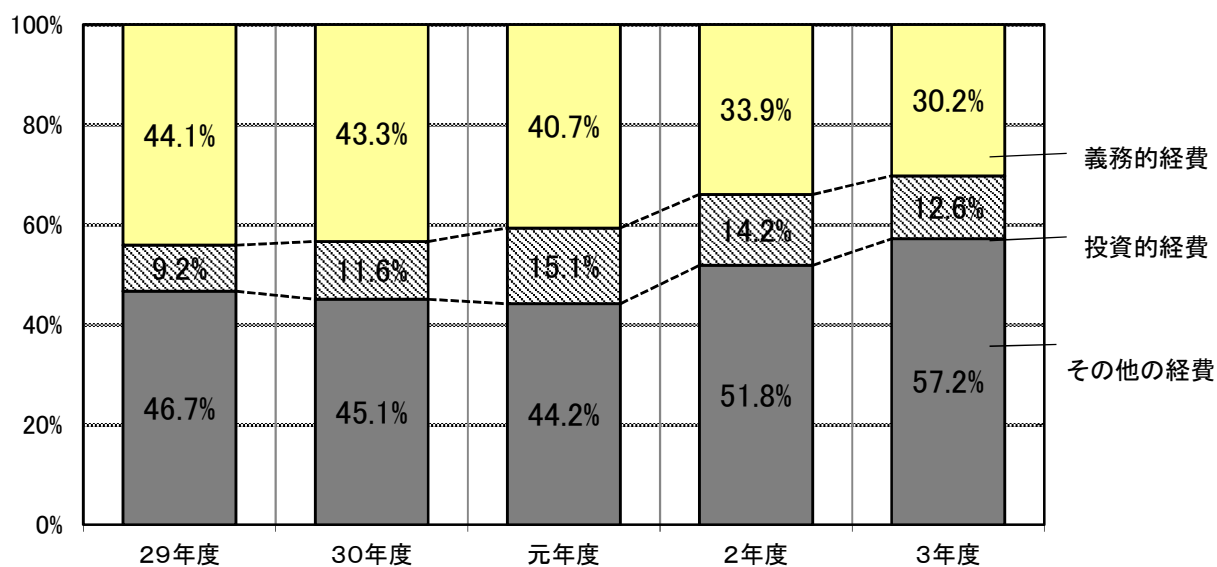
<性質別>

(単位:千円)

		2年度	3年度	対前年度比
義務的経費	人件費	235,428,413 (20.1%)	230,890,539 (17.5%)	98.1%
	扶助費	21,944,225 (1.9%)	22,274,398 (1.7%)	101.5%
	公債費	139,664,017 (11.9%)	145,879,719 (11.1%)	104.5%
	(小計)	397,036,655 (33.9%)	399,044,656 (30.2%)	100.5%
投資的経費	普通建設事業費	132,741,765 (11.3%)	134,787,458 (10.2%)	101.5%
	災害復旧事業費	34,012,453 (2.9%)	31,296,156 (2.4%)	92.0%
	(小計)	166,754,218 (14.2%)	166,083,614 (12.6%)	99.6%
その他の経費	物件費	35,288,920 (3.0%)	61,256,197 (4.6%)	173.6%
	維持補修費	11,387,310 (1.0%)	10,477,181 (0.8%)	92.0%
	補助費等	453,294,589 (38.7%)	545,725,321 (41.3%)	120.4%
	積立金	17,669,487 (1.5%)	46,492,562 (3.5%)	263.1%
	投資及び出資金	1,561,691 (0.1%)	1,046,871 (0.1%)	67.0%
	貸付金	72,682,886 (6.2%)	74,508,750 (5.6%)	102.5%
	繰出金	14,797,751 (1.3%)	15,197,778 (1.2%)	102.7%
	(小計)	606,682,634 (51.8%)	754,704,660 (57.2%)	124.4%
一般会計歳出合計		1,170,473,507 (100.0%)	1,319,832,930 (100.0%)	112.8%

※ 下段()は、構成比を示す。

<図:6> 歳出決算における性質別構成比



(イ) 事業繰越額

(単位:千円)

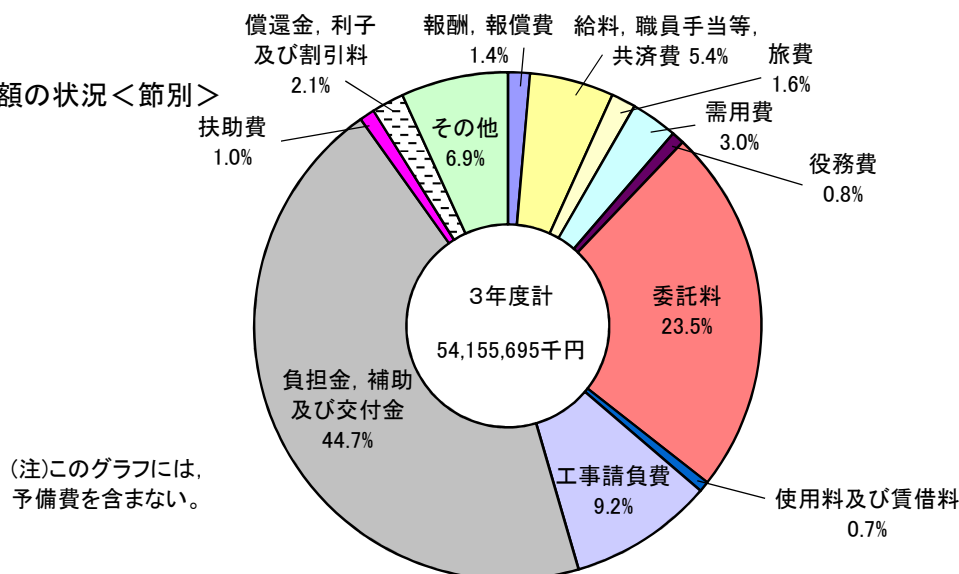
	2年度	3年度	対前年度比	主 な も の
総務費	2,973,720	2,825,768	95.0%	サッカースタジアム等整備事業費 2,084,177-
民生費	673,269	386,443	57.4%	社会福祉施設整備費補助金 250,644-
衛生費	23,977,451	33,683,082	140.5%	感染症予防対策費 33,377,595-
労働費	10,000	13,354	133.5%	就職支援対策費 13,354-
農林水産業費	14,345,128	14,315,103	99.8%	溜池等整備事業費 2,691,098-
商工費	11,151,950	21,625,779	193.9%	観光客誘致促進費 17,069,865-
土木費	73,828,337	87,889,867	119.0%	砂防激甚災害対策特別事業費 13,474,653-
警察費	0	18,559	皆増	財産管理費 13,271-
教育費	5,006,648	982,324	19.6%	学校教育指導費 313,758-
災害復旧費	35,193,095	34,522,690	98.1%	過年発生災害土木施設復旧費 17,839,719-
合計	167,159,598	196,262,969	117.4%	

(ウ) 不用額

(単位:千円)

	2年度	3年度	対前年度比	主 な も の
議会費	73,379	90,742	123.7%	議会費 68,271-
総務費	4,197,750	4,911,668	117.0%	一般管理費 1,681,708-
民生費	5,277,259	2,927,368	55.5%	社会福祉総務費 738,577-
衛生費	6,588,180	26,659,017	404.6%	予防費 17,733,619-
労働費	150,612	220,744	146.6%	雇用対策事業費 95,484-
農林水産業費	3,361,898	3,570,230	106.2%	家畜保健衛生費 1,855,209-
商工費	5,014,266	4,771,768	95.2%	中小企業振興費 3,177,934-
土木費	6,913,371	3,615,194	52.3%	街路事業費 912,387-
警察費	366,054	338,308	92.4%	警察本部費 125,625-
教育費	6,336,496	3,935,372	62.1%	高等学校管理費 1,000,338-
災害復旧費	1,386,341	2,334,878	168.4%	土木施設災害復旧費 1,283,484-
公債費	345,932	159,130	46.0%	公債諸費 129,128-
諸支出金	119,465	621,276	520.0%	軽油引取税交付金 394,654-
予備費	550,231	964,723	175.3%	予備費 964,723-
合計	40,681,234	55,120,418	135.5%	

<図:7>
主な不用額の状況<節別>



(2) 特別会計の決算

ア 会計別収支状況

収入全体で対前年度比99.0%、支出全体で対前年度比99.7%に減少した。

- 公債管理特別会計については、収入は、借換債の減などにより対前年度比94.5%に減少し、支出も、県債償還元金の減などにより、対前年度比94.5%に減少した。
- 国民健康保険事業費特別会計については、収入は、前年度繰越金の増などにより対前年度比100.8%に増加し、支出も、療養給付費負担金償還金の増などにより、対前年度比102.5%に増加した。
- 港湾特別整備事業費特別会計については、収入は、土地売払収入の増などにより対前年度比159.7%に増加し、支出も公債費償還額の増などにより、対前年度比162.5%に増加した。
- 県営住宅事業費特別会計については、収入は、国庫支出金及び繰入金の増などにより対前年度比121.9%に増加し、支出も、建設費の増などにより、対前年度比128.5%に増加した。

(単位:千円)

	収入済額		支出済額		収入支出 差引額 ③=①-②	翌年度 繰越財源 ④	実質収支額	
	①	対前年度比	②	対前年度比			⑤=③-④	対前年度比
証 紙 等	(2,327,118)	(61.5%)	(2,287,388)	(61.3%)	(39,730)	(0)	(39,730)	(74.2%)
	2,358,475	101.3%	2,316,746	101.3%	41,729	0	41,729	105.0%
管 理 事 務 費	(562,852)	(98.0%)	(551,878)	(97.7%)	(10,974)	(0)	(10,974)	(113.8%)
	569,137	101.1%	558,502	101.2%	10,635	0	10,635	96.9%
公 債 管 理	(279,797,222)	(101.3%)	(279,797,222)	(101.3%)	(0)	(0)	(0)	(—)
	264,345,340	94.5%	264,345,340	94.5%	0	0	0	—
母 子 ・ 父 子 ・ 寡 婦 福 祉 資 金	(694,046)	(89.4%)	(339,120)	(115.7%)	(354,926)	(0)	(354,926)	(73.4%)
	556,875	80.2%	269,155	79.4%	287,720	0	287,720	81.1%
国 民 健 康 保 険 事 業 費	(251,169,648)	(97.8%)	(237,032,324)	(95.7%)	(14,137,324)	(0)	(14,137,324)	(155.1%)
	253,083,721	100.8%	242,950,256	102.5%	10,133,465	0	10,133,465	71.7%
中 小 企 業 支 援 資 金	(1,965,673)	(102.9%)	(873,573)	(106.8%)	(1,092,100)	(0)	(1,092,100)	(100.0%)
	1,814,023	92.3%	528,562	60.5%	1,285,461	0	1,285,461	117.7%
農 林 水 産 振 興 資 金	(90,592)	(92.8%)	(4,650)	(55.0%)	(85,942)	(0)	(85,942)	(96.4%)
	87,509	96.6%	14,466	311.1%	73,043	0	73,043	85.0%
県 営 林 事 業 費	(709,929)	(95.4%)	(643,827)	(95.7%)	(66,102)	(0)	(66,102)	(92.2%)
	819,929	115.5%	649,081	100.8%	170,848	0	170,848	258.5%
港 湾 特 別 整 備 事 業 費	(11,216,785)	(85.3%)	(10,859,215)	(88.3%)	(357,570)	(65,117)	(292,453)	(33.9%)
	17,913,006	159.7%	17,643,060	162.5%	269,946	114,681	155,265	53.1%
県 営 住 宅 事 業 費	(5,212,493)	(90.5%)	(4,842,239)	(100.7%)	(370,254)	(254,197)	(116,057)	(12.2%)
	6,354,244	121.9%	6,222,436	128.5%	131,808	22,219	109,589	94.4%
高 等 学 校 等 奨 学 金	(4,788,640)	(104.8%)	(241,986)	(107.0%)	(4,546,654)	(0)	(4,546,654)	(104.7%)
	4,941,447	103.2%	309,488	127.9%	4,631,959	0	4,631,959	101.9%
特 別 会 計 合 計	(558,534,998)	(99.0%)	(537,473,424)	(98.2%)	(21,061,574)	(319,314)	(20,742,260)	(121.5%)
	552,843,707	99.0%	535,807,094	99.7%	17,036,613	136,900	16,899,713	81.5%

※ 上段()は、前年度の状況を示す。

イ 収入未済額

(単位:千円)

	2年度	3年度	対前年度比	主 な も の
管 理 事 務 費	1,245	0	皆減	
母 子 ・ 父 子 ・ 寡 婦 福 祉 資 金	115,073	111,128	96.6%	貸付金元利収入 108,398-
中 小 企 業 支 援 資 金	1,184,476	1,159,610	97.9%	貸付金元利収入 1,159,610-
農 林 水 産 振 興 資 産 金	18,742	17,176	91.6%	違約金及び延納利息 17,176-
港 湾 特 別 整 備 事 業 費	5,151	3,298	64.0%	港湾使用料 3,212-
県 営 住 宅 事 業 費	82,390	64,917	78.8%	住宅使用料 64,664-
高 等 学 校 等 奨 学 金	72,382	64,147	88.6%	貸出金償還金 63,407-
合 計	1,479,459	1,420,276	96.0%	

ウ 事業繰越額

(単位:千円)

	2年度	3年度	対前年度比	主 な も の
県 営 林 事 業 費	151,744	153,078	100.9%	木材生産事業費 153,078-
港 湾 特 別 整 備 事 業 費	2,654,217	1,971,681	74.3%	広島港・臨海土地造成事業費 1,437,933-
県 営 住 宅 事 業 費	1,599,992	290,106	18.1%	住宅建設費 290,106-
合 計	4,405,953	2,414,865	54.8%	

エ 不用額

(単位:千円)

	2年度	3年度	対前年度比	主 な も の
証 紙 等	218,612	428,254	195.9%	自動車税及び自動車取得税 428,120-
管 理 事 務 費	48,170	52,078	108.1%	購買費 26,657-
公 債 管 理	266,200	47,776	17.9%	公債諸費 47,774-
母 子 ・ 父 子 ・ 寡 婦 福 祉 資 金	193,270	181,608	94.0%	母子・父子・寡婦福祉費 181,608-
国 民 健 康 保 険 事 業 費	9,276,759	9,403,082	101.4%	予備費 5,175,957-
中 小 企 業 支 援 資 金	4,691	68,784	1,466.3%	公債費 41,637-
農 林 水 産 振 興 資 産 金	1,524	1,254	82.2%	業務管理費 1,254-
県 営 林 事 業 費	8,387	4,804	57.3%	経営事業費 4,802-
港 湾 特 別 整 備 事 業 費	203,630	294,019	144.4%	公債費 83,418-
県 営 住 宅 事 業 費	102,536	133,553	130.2%	住宅管理費 102,057-
高 等 学 校 等 奨 学 金	59,757	45,779	76.6%	高等学校等奨学金 45,779-
合 計	10,383,536	10,660,991	102.7%	

3 決算事項別説明

※不納欠損額，収入未済額の内訳については，金額の多い上位3目を記載した。

(1) 一般会計歳入の内訳

(単位：円)

科 目		予 算 現 額 ① 調 定 額 ②	収 入 済 額 ③ 過 誤 納 額 ④	収入済額-予算現額(③-①) 収入率((③-④)/②)	不 納 欠 損 額 収 入 未 済 額
款	項				
1	県 税	328,068,096,000 342,026,948,473	337,499,388,147 0	9,431,292,147 98.7%	338,086,608 4,189,473,718
	1 県 民 税	97,914,000,000 101,436,266,888	98,694,482,770 0	780,482,770 97.3%	266,085,194 2,475,698,924
		【不納欠損額】 個人 257,846,616- 法人 8,238,578- 【収入未済額】 個人 2,419,246,824- 法人 56,452,100-			
	2 事 業 税	89,773,000,000 92,827,361,707	92,380,758,091 0	2,607,758,091 99.5%	27,391,590 419,212,026
		【不納欠損額】 個人 10,476,962- 法人 16,914,628- 【収入未済額】 個人 114,381,847- 法人 304,830,179-			
	3 地 方 消 費 税	70,403,000,000 76,464,547,363	76,464,547,363 0	6,061,547,363 100.0%	0 0
	4 不 動 産 取 得 税	7,459,000,000 8,175,736,913	7,570,385,892 0	111,385,892 92.6%	22,680,671 582,670,350
	5 県 た ば こ 税	2,808,000,000 2,935,762,023	2,935,650,023 0	127,650,023 99.9%	0 112,000
	6 ゴ ル フ 場 利 用 税	723,000,000 716,802,400	715,381,800 0	△ 7,618,200 99.8%	0 1,420,600
	7 軽 油 引 取 税	22,879,000,000 23,493,664,498	22,911,431,010 0	32,431,010 97.5%	0 582,233,488
	8 自 動 車 税	35,382,000,000 35,245,337,911	35,156,860,656 0	△ 225,139,344 99.7%	74,900 88,402,355
		【不納欠損額】 種別割 74,900- 【収入未済額】 種別割 88,402,355-			
	9 鉱 区 税	4,000,000 4,385,400	4,385,400 0	385,400 100.0%	0 0
	10 狩 猟 税	24,000,000 23,865,500	23,865,500 0	△ 134,500 100.0%	0 0
	11 産 業 廃 棄 物 埋 立 税	650,000,000 632,170,082	632,170,082 0	△ 17,829,918 100.0%	0 0
	12 旧 法 に よ る 税	49,096,000 71,047,788	9,469,560 0	△ 39,626,440 13.3%	21,854,253 39,723,975
		【不納欠損額】 自動車税 21,854,253- 【収入未済額】 自動車税 39,723,975-			

(単位：円)

科 目		予 算 現 額 ①	収 入 済 額 ③	収 入 済 額 - 予 算 現 額 (③ - ①)	不 納 欠 損 額
款	項	調 定 額 ②	過 誤 納 額 ④	収 入 率 ((③ - ④) / ②)	収 入 未 済 額
2	地方消費税清算金	133,755,000,000 133,750,334,396	133,750,334,396 0	△ 4,665,604 100.0%	0 0
	1 地方消費税清算金	133,755,000,000 133,750,334,396	133,750,334,396 0	△ 4,665,604 100.0%	0 0
3	地方譲与税	48,412,605,000 48,535,633,012	48,535,633,012 0	123,028,012 100.0%	0 0
	1 地方揮発油譲与税	2,847,000,000 2,961,150,000	2,961,150,000 0	114,150,000 100.0%	0 0
	2 石油ガス譲与税	99,000,000 103,029,000	103,029,000 0	4,029,000 100.0%	0 0
	3 地方道路譲与税	10,000 12	12 0	△ 9,988 100.0%	0 0
	4 航空機燃料譲与税	5,000,000 8,868,000	8,868,000 0	3,868,000 100.0%	0 0
	5 森林環境譲与税	127,605,000 127,373,000	127,373,000 0	△ 232,000 100.0%	0 0
	6 自動車重量譲与税	232,000,000 224,778,000	224,778,000 0	△ 7,222,000 100.0%	0 0
	7 特別法人事業譲与税	45,101,990,000 45,110,435,000	45,110,435,000 0	8,445,000 100.0%	0 0
4	地方特例交付金	1,710,616,000 1,710,616,000	1,710,616,000 0	0 100.0%	0 0
	1 地方特例交付金	1,710,616,000 1,710,616,000	1,710,616,000 0	0 100.0%	0 0
5	地方交付税	213,934,256,000 214,837,116,000	214,837,116,000 0	902,860,000 100.0%	0 0
	1 地方交付税	213,934,256,000 214,837,116,000	214,837,116,000 0	902,860,000 100.0%	0 0
6	交通安全対策特別交付金	500,000,000 484,541,000	484,541,000 0	△ 15,459,000 100.0%	0 0
	1 交通安全対策特別交付金	500,000,000 484,541,000	484,541,000 0	△ 15,459,000 100.0%	0 0

(単位：円)

科 目		予 算 現 額 ① 調 定 額 ②	収 入 済 額 ③ 過 誤 納 額 ④	収 入 済 額 - 予 算 現 額 (③ - ①) 収 入 率 ((③ - ④) / ②)	不 納 欠 損 額 収 入 未 済 額
款	項				
7	分担金及び負担金	7,627,098,000 3,854,727,904	3,808,943,518 0	△ 3,818,154,482 98.8%	3,377,954 42,406,432
	1 分 担 金	732,473,000 394,245,000	394,245,000 0	△ 338,228,000 100.0%	0 0
	2 負 担 金	6,894,625,000 3,460,482,904	3,414,698,518 0	△ 3,479,926,482 98.7%	3,377,954 42,406,432
		【不納欠損額】 民生費負担金 3,377,954- 【収入未済額】 民生費負担金 42,406,432-			
8	使用料及び手数料	9,686,569,000 9,712,438,414	9,698,404,279 0	11,835,279 99.9%	639,309 13,394,826
	1 使 用 料	5,709,589,000 5,862,851,604	5,848,817,469 0	139,228,469 99.8%	639,309 13,394,826
		【不納欠損額】 土木使用料 330,819- 教育使用料 308,490- 【収入未済額】 教育使用料 6,579,432- 土木使用料 6,137,814- 農林水産使用料 627,580-			
	2 手 数 料	3,976,980,000 3,849,586,810	3,849,586,810 0	△ 127,393,190 100.0%	0 0
9	国庫支出金	455,488,356,772 308,050,433,231	308,050,433,231 0	△ 147,437,923,541 100.0%	0 0
	1 国 庫 負 担 金	139,693,894,573 81,918,516,607	81,918,516,607 0	△ 57,775,377,966 100.0%	0 0
		【予算現額と収入済額との差のうち事業繰越に伴う未収入財源額】 災害復旧費国庫負担金 24,134,088,586- 土木費国庫負担金 23,321,028,970- 農林水産業費国庫負担金 7,405,186,105-			
	2 国 庫 補 助 金	311,202,413,199 221,836,078,932	221,836,078,932 0	△ 89,366,334,267 100.0%	0 0
		【予算現額と収入済額との差のうち事業繰越に伴う未収入財源額】 衛生費国庫補助金 33,241,135,120- 商工費国庫補助金 20,361,192,139- 土木費国庫補助金 10,549,610,865- 教育費国庫補助金 602,536,000- 農林水産業費国庫補助金 464,846,000- 総務費国庫補助金 377,749,000- 民生費国庫補助金 198,365,000- 労働費国庫補助金 13,353,843- 警察費国庫補助金 2,644,000-			
	3 委 託 金	4,592,049,000 4,295,837,692	4,295,837,692 0	△ 296,211,308 100.0%	0 0

(単位：円)

科 目		予 算 現 額 ①	収 入 済 額 ③	収 入 済 額 - 予 算 現 額 (③ - ①)	不 納 欠 損 額
款	項	調 定 額 ②	過 誤 納 額 ④	収 入 率 ((③ - ④) / ②)	収 入 未 済 額
10	財産収入	5,413,367,000 5,489,163,359	5,489,163,359 0	75,796,359 100.0%	0 0
	1 財産運用収入	898,460,000 925,908,787	925,908,787 0	27,448,787 100.0%	0 0
	2 財産売却収入	4,514,907,000 4,563,254,572	4,563,254,572 0	48,347,572 100.0%	0 0
11	寄附金	166,144,000 195,966,501	195,966,501 0	29,822,501 100.0%	0 0
	1 寄 附 金	166,144,000 195,966,501	195,966,501 0	29,822,501 100.0%	0 0
12	繰入金	30,521,919,000 15,437,970,433	15,437,970,433 0	△ 15,083,948,567 100.0%	0 0
	1 特 別 会 計 繰 入 金	270,005,000 251,497,871	251,497,871 0	△ 18,507,129 100.0%	0 0
	2 基 金 繰 入 金	30,251,914,000 15,186,472,562	15,186,472,562 0	△ 15,065,441,438 100.0%	0 0
13	繰越金	32,991,590,398 32,991,591,164	32,991,591,164 0	766 100.0%	0 0
	1 繰 越 金	32,991,590,398 32,991,591,164	32,991,591,164 0	766 100.0%	0 0

(単位：円)

科 目		予 算 現 額 ① 調 定 額 ②	収 入 済 額 ③ 過 誤 納 額 ④	収 入 済 額 - 予 算 現 額 (③ - ①) 収 入 率 ((③ - ④) / ②)	不 納 欠 損 額 収 入 未 済 額
款	項				
14	諸収入	100,095,535,000 98,187,879,343	97,504,838,337 42,000	△ 2,590,696,663 99.3%	31,640,943 651,442,063
	1 延滞金,加算金 及び過料等	461,627,000 553,574,444	400,817,512 42,000	△ 60,809,488 72.4%	26,310,576 126,488,356
		【不納欠損額】 延滞金 21,471,902- 加算金 3,868,650- 過料等 970,024- 【収入未済額】 延滞金 26,513,131- 加算金 86,398,310- 過料等 13,576,915-			
	2 県預金利子	2,434,000 1,606,119	1,606,119 0	△ 827,881 100.0%	0 0
	3 貸付金 元利収入	78,511,939,000 77,260,206,523	77,136,581,269 0	△ 1,375,357,731 99.8%	0 123,625,254
	4 受託事業収入	2,979,821,000 1,926,266,260	1,925,428,260 0	△ 1,054,392,740 99.9%	0 838,000
	5 収益事業収入	3,660,563,000 3,802,196,713	3,802,196,713 0	141,633,713 100.0%	0 0
	6 利子割 精算金収入	1,000 0	0 0	△ 1,000 0.0%	0 0
	7 雑 入	14,479,150,000 14,644,029,284	14,238,208,464 0	△ 240,941,536 97.2%	5,330,367 400,490,453
		【不納欠損額】 雑入 4,359,740- 弁償金 970,627- 【収入未済額】 雑入 248,494,484- 弁償金 137,177,183- 違約金及び延納利息 14,818,786-			
15	県 債	202,845,165,000 138,533,115,000	138,533,115,000 0	△ 64,312,050,000 100.0%	0 0
	1 県 債	202,845,165,000 138,533,115,000	138,533,115,000 0	△ 64,312,050,000 100.0%	0 0
		【予算現額と収入済額との差のうち事業繰越に伴う未収入財源額】 土木債:46,732,850,000- 災害復旧債:9,099,800,000- 農林水産業債:4,228,700,000- 教育債:227,900,000- 総務債:188,200,000- 衛生債:83,800,000- 民生債:30,500,000- 警察債:9,900,000- 商工債:3,000,000-			
一般会計歳入合計		1,571,216,317,170 1,353,798,474,230	1,348,528,054,377 42,000	△ 222,688,262,793 99.6%	373,744,814 4,896,717,039

※ 不用額の内訳については、目の不用額が100万円以上のものを記載した。

(2) 一般会計歳出の内訳

(単位：円)

科 目	予 算 現 額 ① 支 出 済 額 ② 差 額 (① - ②)	通 明 事 次 許 故 繰 繰 繰 越 越 越	支 出 比 率 (②/①) 不 用 額	備 考
1 議会費	2,063,062,000 1,972,320,217 90,741,783	0 0 0	95.6% 90,741,783	
1 議 会 費	2,063,062,000 1,972,320,217 90,741,783	0 0 0	95.6% 90,741,783	【不用額】 議会費 68,270,523 事務局費 22,471,260
2 総務費	101,219,528,401 93,482,092,156 7,737,436,245	0 2,825,768,500 0	92.4% 4,911,667,745	
1 総務管理費	65,397,592,980 61,954,034,257 3,443,558,723	0 184,848,900 0	94.7% 3,258,709,823	【事業繰越】 財産管理費(明許) 156,498,900 (計画の変更による) 国際交流費(明許) 28,350,000 (国の交付金の活用による) 【主な不用額】 一般管理費 1,681,708,019 諸費 1,042,555,668 財産管理費 246,791,029 国際交流費 78,932,014 人事管理費 65,656,129 事務所運営費 57,289,158 県民生活行政費 27,941,655 会計管理費 18,247,746 福利厚生費 13,906,470 文書費 11,008,647 広報広聴費 10,712,471 東京事務所費 3,735,136
2 企 画 費	8,682,910,571 8,033,763,910 649,146,661	0 11,220,000 0	92.5% 637,926,661	【事業繰越】 企画総務費(明許) 11,220,000 (計画の変更による) 【不用額】 企画総務費 490,622,156 研究開発費 147,304,505
3 地域振興費	11,862,888,850 8,823,338,845 3,039,550,005	0 2,617,894,600 0	74.4% 421,655,405	【事業繰越】 地域振興推進費(明許) 2,132,595,600 (計画の変更による) 地域振興総務費(明許) 380,466,000 (国の補正による) 交通輸送対策費(明許) 84,950,000 (国の交付金の活用による) スポーツ推進費(明許) 19,883,000 (計画の変更による) 【主な不用額】 スポーツ推進費 223,613,322 交通輸送対策費 142,525,547 地域振興推進費 37,448,858 地域振興総務費 14,673,942 市町連絡調整費 2,416,476

(単位：円)

科 目	予 算 現 額 ① 支 出 済 額 ② 差 額 (① - ②)	通 次 繰 越 明 許 繰 越 事 故 繰 越	支 出 比 率 (②/①) 不 用 額	備 考
4 徴 税 費	8,745,048,000	0	99.5%	【主な不用額】 賦課徴収費 47,142,066
	8,697,487,926	0		
	47,560,074	0	47,560,074	
5 選 挙 費	3,904,964,000	0	88.9%	【不用額】 選挙費 429,810,421 選挙管理委員会費 4,449,826
	3,470,703,753	0		
	434,260,247	0	434,260,247	
6 防 災 費	1,673,148,000	0	95.3%	【事業繰越】 防災総務費(明許) 11,805,000 (国の補正による) 【不用額】 防災総務費 55,684,382 消防指導費 11,340,460
	1,594,318,158	11,805,000		
	78,829,842	0	67,024,842	
7 統 計 調 査 費	534,165,000	0	93.9%	【不用額】 統計調査事業費 30,640,019 統計調査総務費 1,860,300
	501,664,681	0		
	32,500,319	0	32,500,319	
8 人 事 委 員 会 費	193,836,000	0	96.7%	【不用額】 委員会費 3,971,801 事務局費 2,490,815
	187,373,384	0		
	6,462,616	0	6,462,616	
9 監 査 委 員 費	224,975,000	0	97.5%	【不用額】 事務局費 3,211,151 委員費 2,356,607
	219,407,242	0		
	5,567,758	0	5,567,758	
3 民 生 費	145,362,005,000 142,048,194,033 3,313,810,967	0 386,443,000 0	97.7%	2,927,367,967
1 社 会 福 祉 費	112,474,628,000	0	98.3%	【事業繰越】 社会福祉施設費(明許) 250,644,000 (計画の変更による) 社会福祉総務費(明許) 49,842,000 (国の交付金の活用による) 【不用額】 社会福祉総務費 738,576,779 社会福祉施設費 357,741,400 国民健康保険指導費 316,802,919 身体障害者福祉費 129,793,981 老人福祉費 49,141,019 遺家族等援護費 8,246,520 社会福祉措置費 4,686,049 知的障害者福祉費 2,426,780
	110,566,726,553	300,486,000		
	1,907,901,447	0	1,607,415,447	
2 児 童 福 祉 費	32,056,643,000	0	95.9%	【事業繰越】 児童福祉総務費(明許) 84,237,000 (国の交付金の活用による) 児童福祉施設費(明許) 1,720,000 (計画の変更による) 【不用額】 児童福祉総務費 573,996,701 児童措置費 561,389,393 児童福祉施設費 61,633,000 青少年女性対策費 12,158,933 母子福祉費 7,501,206
	30,754,006,767	85,957,000		
	1,302,636,233	0	1,216,679,233	

(単位：円)

科 目		予 算 現 額 ①	通 次 繰 越	支 出 比 率 (②/①)	備 考
款	項	支 出 済 額 ②	明 事 故 繰 越	不 用 額	
		差 額 (① - ②)			
	3 生活保護費	361,456,000 301,301,072 60,154,928	0 0 0	83.4% 60,154,928	【不用額】 扶助費 53,948,481 生活保護総務費 6,206,447
	4 災害救助費	469,278,000 426,159,641 43,118,359	0 0 0	90.8% 43,118,359	【不用額】 災害救助費 43,118,359
4	衛生費	299,980,206,858 239,638,107,488 60,342,099,370	0 33,683,082,030 0	79.9% 26,659,017,340	
	1 公衆衛生費	232,699,234,547 180,855,882,559 51,843,351,988	0 33,543,023,810 0	77.7% 18,300,328,178	【事業繰越】 予防費(明許) 33,377,594,810 (国の交付金の活用による) 保健指導費(明許) 165,429,000 (国の交付金の活用による) 【不用額】 予防費 17,733,618,963 原爆等障害対策費 225,903,697 保健指導費 131,840,824 精神保健費 117,240,799 公衆衛生総務費 71,288,556 結核対策費 14,810,688 中高年保健対策費 5,624,651
	2 環境衛生費	2,567,661,000 2,234,495,678 333,165,322	0 0 0	87.0% 333,165,322	【不用額】 環境衛生指導費 297,933,417 食品衛生指導費 34,171,725 環境衛生総務費 1,060,180
	3 環境保全費	4,132,432,311 3,376,205,662 756,226,649	0 140,058,220 0	81.7% 616,168,429	【事業繰越】 自然環境対策費(明許) 96,716,220 (計画の変更による) 環境保全総務費(明許) 27,917,000 (国の繰延措置による) 生活環境対策費(明許) 15,425,000 (計画の変更による) 【不用額】 循環型社会推進費 357,990,141 自然環境対策費 157,317,413 環境保全総務費 77,754,257 生活環境対策費 23,106,618
	4 保健所費	2,031,657,000 1,995,386,615 36,270,385	0 0 0	98.2% 36,270,385	【不用額】 保健所費 36,270,385
	5 医薬費	56,062,545,000 48,689,459,974 7,373,085,026	0 0 0	86.8% 7,373,085,026	【不用額】 医務費 7,271,912,977 看護職員確保対策費 77,663,802 薬務費 16,892,882 医薬総務費 6,615,365
	6 病院費	2,486,677,000 2,486,677,000 0	0 0 0	100.0% 0	

(単位：円)

科 目	予 算 現 額 ① 支 出 済 額 ② 差 額 (① - ②)	通 次 繰 越 明 許 繰 越 事 故 繰 越	支 出 比 率 (② / ①) 不 用 額	備 考
5 労働費	3,022,000,000 2,787,901,699 234,098,301	0 13,353,843 0	92.3% 220,744,458	
1 労 政 費	349,442,000 336,391,534 13,050,466	0 0 0	96.3% 13,050,466	【不用額】 労働福祉費 10,748,201 労政総務費 2,302,265
2 職業訓練費	1,933,941,000 1,835,666,363 98,274,637	0 0 0	94.9% 98,274,637	【不用額】 職業能力開発校費 87,180,214 職業訓練総務費 7,413,335 技術短期大学校費 3,681,088
3 雇用対策費	588,702,000 479,864,303 108,837,697	0 13,353,843 0	81.5% 95,483,854	【事業繰越】 雇用対策事業費(明許) 13,353,843 (計画の変更による) 【不用額】 雇用対策事業費 95,483,854
4 労働委員会費	149,915,000 135,979,499 13,935,501	0 0 0	90.7% 13,935,501	【不用額】 委員会費 11,582,685 事務局費 2,352,816
6 農林水産業費	48,867,109,723 30,981,776,952 17,885,332,771	0 11,696,218,898 2,618,884,130	63.4% 3,570,229,743	
1 農 業 費	7,752,479,000 6,660,644,490 1,091,834,510	0 725,944,000 0	85.9% 365,890,510	【事業繰越】 農業技術大学校費(明許) 467,913,000 (計画又は設計の変更による) 高付加価値型農業推進費(明許) 253,031,000 (国の補正による) 農業総務費(明許) 5,000,000 (計画又は設計の変更による) 【不用額】 農業総務費 175,380,108 高付加価値型農業推進費 122,740,290 農業経営強化対策費 49,458,719 農業技術指導費 7,870,856 農業技術大学校費 7,113,563 中山間地域対策費 1,893,007 農村金融対策費 1,433,967
2 畜 産 業 費	3,118,893,000 1,159,056,867 1,959,836,133	0 5,658,000 0	37.2% 1,954,178,133	【事業繰越】 家畜保健衛生費(明許) 5,658,000 (計画又は設計の変更による) 【不用額】 家畜保健衛生費 1,855,208,947 畜産振興費 92,769,186 畜産総務費 6,200,000

(単位：円)

科 目		予 算 現 額 ①	通 次 繰 越	支 出 比 率 (②/①)	備 考
款	項	支 出 済 額 ②	明 事 故 繰 越	不 用 額	
		差 額 (① - ②)			
	3 水 産 業 費	3,846,172,920 3,046,939,483 799,233,437	0 769,819,300 0	79.2% 29,414,137	【事業繰越】 漁港建設費(明許) 753,175,500 (計画又は設計の変更による) 漁港管理費(明許) 16,643,800 (計画又は設計の変更による) 【主な不用額】 水産業振興費 15,712,332 水産業総務費 6,962,956 漁業調整委員会費 6,040,723
	4 農 地 費	16,180,544,640 8,998,189,299 7,182,355,341	0 5,404,146,940 1,460,940,650	55.6% 317,267,751	【事業繰越】 農村整備事業費(明許) 3,217,716,740 (計画又は設計の変更による) 農地等保全管理事業費(明許) 2,159,800,200 (計画又は設計の変更による) 農地総務費(明許) 26,630,000 (地元との調整の難航による) 農地等保全管理事業費(事故) 847,817,350 (計画又は設計の変更による) 農村整備事業費(事故) 613,123,300 (計画又は設計の変更による) 【不用額】 農地等保全管理事業費 180,459,358 農地総務費 93,769,881 農村整備事業費 43,038,512
	5 林 業 費	17,969,020,163 11,116,946,813 6,852,073,350	0 4,790,650,658 1,157,943,480	61.9% 903,479,212	【事業繰越】 治山費(明許) 3,418,603,758 (地元との調整の難航による) 森林整備費(明許) 1,372,046,900 (計画又は設計の変更による) 治山費(事故) 963,100,780 (計画又は設計の変更による) 森林整備費(事故) 194,842,700 (計画又は設計の変更による) 【不用額】 治山費 710,768,725 森林整備費 125,176,554 林業総務費 65,791,605 林業振興指導費 1,742,328

(単位：円)

科 目	予 算 現 額 ① 支 出 済 額 ② 差 額 (① - ②)	通 次 繰 越 明 許 繰 越 事 故 繰 越	支 出 比 率 (②/①) 不 用 額	備 考
7 商工費	137,774,028,185 111,376,481,282 26,397,546,903	0 21,625,779,139 0	80.8% 4,771,767,764	
1 商 業 費	2,585,575,880 2,541,358,793 44,217,087	0 0 0	98.3% 44,217,087	【主な不用額】 商工総務費 38,553,630 貿易振興費 4,679,693
2 工 鉱 業 費	112,886,301,920 103,883,534,823 9,002,767,097	0 4,555,914,000 0	92.0% 4,446,853,097	【事業繰越】 中小企業振興費(明許) 3,505,217,000 (計画の変更による) 工鉱業振興費(明許) 1,050,697,000 (計画の変更による) 【不用額】 中小企業振興費 3,177,933,770 工鉱業振興費 1,268,919,327
3 観 光 費	22,302,150,385 4,951,587,666 17,350,562,719	0 17,069,865,139 0	22.2% 280,697,580	【事業繰越】 観光費(明許) 17,069,865,139 (計画の変更による) 【不用額】 観光費 280,697,580
8 土木費	207,212,491,836 115,707,430,863 91,505,060,973	0 72,034,101,991 15,855,764,778	55.8% 3,615,194,204	
1 土 木 管 理 費	11,662,189,338 9,196,688,718 2,465,500,620	0 1,930,123,022 95,973,836	78.9% 439,403,762	【事業繰越】 土木総務費(明許) 1,892,662,066 (計画又は設計の変更による) 建築指導費(明許) 27,415,000 (地元との調整の難航による) 建設業指導監督費(明許) 10,045,956 (計画又は設計の変更による) 土木総務費(事故) 95,973,836 (計画又は設計の変更による) 【不用額】 開発費 234,619,991 土木総務費 157,138,999 建設業指導監督費 31,036,595 建築指導費 16,608,177
2 道 路 橋 梁 費	75,896,690,312 48,261,665,516 27,635,024,796	0 21,895,318,201 5,713,754,042	63.6% 25,952,553	【事業繰越】 道路新設改良費(明許) 11,914,145,518 (計画又は設計の変更による) 道路維持費(明許) 8,431,172,683 (計画又は設計の変更による) 道路橋梁総務費(明許) 1,550,000,000 (計画又は設計の変更による) 道路維持費(事故) 2,204,678,199 (計画又は設計の変更による) 道路橋梁総務費(事故) 1,977,500,000 (計画又は設計の変更による) 道路新設改良費(事故) 1,531,575,843 (計画又は設計の変更による) 【主な不用額】 道路新設改良費 25,952,354

(単位：円)

科 目		予 算 現 額 ①	通 次 繰 越	支 出 比 率 (②/①)	備 考
款	項	支 出 済 額 ②	明 許 繰 越	不 用 額	
		差 額 (① - ②)	事 故 繰 越		
	3 河川海岸費	89,672,307,602 40,647,012,715 49,025,294,887	0 39,370,611,525 8,280,189,969	45.3% 1,374,493,393	【事業繰越】 砂防費(明許) 21,104,787,906 (国の補正による) 河川改良費(明許) 16,617,583,193 (計画又は設計の変更による) 海岸保全費(明許) 1,648,240,426 (国の補正による) 砂防費(事故) 6,186,579,394 (計画又は設計の変更による) 河川改良費(事故) 1,915,261,575 (計画又は設計の変更による) 海岸保全費(事故) 178,349,000 (計画又は設計の変更による) 【主な不用額】 河川改良費 720,079,523 砂防費 634,364,670 河川総務費 19,410,195
	4 港 湾 費	15,212,699,623 8,765,100,654 6,447,598,969	0 5,340,299,708 815,446,754	57.6% 291,852,507	【事業繰越】 港湾建設費(明許) 4,417,714,750 (計画又は設計の変更による) 港湾管理費(明許) 922,584,958 (計画又は設計の変更による) 港湾建設費(事故) 797,236,754 (計画又は設計の変更による) 港湾管理費(事故) 18,210,000 (計画又は設計の変更による) 【不用額】 港湾建設費 275,228,934 港湾管理費 16,623,573
	5 都市計画費	12,758,365,961 7,141,162,107 5,617,203,854	0 3,487,474,535 950,400,177	56.0% 1,179,329,142	【事業繰越】 街路事業費(明許) 2,903,341,900 (計画又は設計の変更による) 公園事業費(明許) 568,772,334 (計画又は設計の変更による) 都市計画総務費(明許) 15,360,301 (計画又は設計の変更による) 街路事業費(事故) 778,871,933 (地元との調整の難航による) 公園事業費(事故) 171,528,244 (計画又は設計の変更による) 【不用額】 街路事業費 912,387,063 都市計画総務費 266,942,079
	6 住 宅 費	1,041,206,000 1,039,052,524 2,153,476	0 0 0	99.8% 2,153,476	【不用額】 住宅振興費 2,153,476
	7 空 港 費	969,033,000 656,748,629 312,284,371	0 10,275,000 0	67.8% 302,009,371	【事業繰越】 地域航空対策費(明許) 10,275,000 (計画又は設計の変更による) 【不用額】 空港建設費 173,626,606 地域航空対策費 89,001,424 航空対策費 39,381,341

(単位：円)

科 目	予 算 現 額 ① 支 出 済 額 ② 差 額 (① - ②)	通 次 繰 越 明 許 繰 越 事 故 繰 越	支 出 比 率 (②/①) 不 用 額	備 考
9 警察費	61,858,579,000 61,501,712,113 356,866,887	0 18,559,000 0	99.4% 338,307,887	
1 警察管理費	57,503,793,000 57,243,711,145 260,081,855	0 13,271,000 0	99.5% 246,810,855	【事業繰越】 警察施設費(明許) 13,271,000 (計画の変更による) 【主な不用額】 警察本部費 125,625,224 運転免許費 47,994,006 警察施設費 39,349,002 公安委員会費 17,812,006 装備費 12,665,748 福利厚生費 2,524,750
2 警察活動費	4,354,786,000 4,258,000,968 96,785,032	0 5,288,000 0	97.8% 91,497,032	【事業繰越】 交通指導取締費(明許) 5,288,000 (国の補正による) 【不用額】 交通指導取締費 35,585,744 一般警察活動費 34,573,873 刑事警察費 21,337,415
10 教育費	190,659,060,180 185,741,364,113 4,917,696,067	0 982,324,000 0	97.4% 3,935,372,067	
1 教育総務費	31,167,841,900 29,713,121,663 1,454,720,237	0 607,192,000 0	95.3% 847,528,237	【事業繰越】 教育指導費(明許) 376,088,000 (国の補正及び水際対策による) 私学振興費(明許) 231,104,000 (国の繰延措置による) 【主な不用額】 私学振興費 511,325,782 教育指導費 206,447,764 事務局費 92,383,263 福利厚生費 23,946,827 教職員人事費 10,229,714 教育委員会費 2,412,537
2 小学校費	53,028,427,000 52,685,037,402 343,389,598	0 0 0	99.4% 343,389,598	【不用額】 教職員費 343,389,598
3 中学校費	31,533,081,000 31,121,174,956 411,906,044	0 0 0	98.7% 411,906,044	【不用額】 教職員費 411,906,044
4 高等学校費	51,926,217,000 50,157,863,997 1,768,353,003	0 233,860,000 0	96.6% 1,534,493,003	【事業繰越】 高等学校管理費(明許) 233,860,000 (国の補正、事業計画の決定遅延及び異常気象による) 【不用額】 高等学校管理費 1,000,338,135 高等学校総務費 534,154,868

(単位：円)

科 目		予 算 現 額 ①	通 次 繰 越	支 出 比 率 (②/①)	備 考
款	項	支 出 済 額 ②	明 許 繰 越	不 用 額	
		差 額 (① - ②)	事 故 繰 越		
	5 特 別 支 援 学 校 費	15,933,482,000 15,511,168,600 422,313,400	0 61,200,000 0	97.3% 361,113,400	【事業繰越】 特別支援学校費(明許) 61,200,000 (国の補正による) 【不用額】 特別支援学校費 361,113,400
	6 大 学 費	5,128,756,280 4,896,344,588 232,411,692	0 0 0	95.5% 232,411,692	【不用額】 大学費 232,411,692
	7 社 会 教 育 費	1,509,892,000 1,372,383,545 137,508,455	0 61,762,000 0	90.9% 75,746,455	【事業繰越】 文化財保護費(明許) 44,482,000 (計画の変更による) 文化施設費(明許) 17,280,000 (国の補正による) 【主な不用額】 文化施設費 48,662,062 社会教育総務費 19,340,924 文化財保護費 7,094,541
	8 保 健 体 育 費	431,363,000 284,269,362 147,093,638	0 18,310,000 0	65.9% 128,783,638	【事業繰越】 保健体育総務費(明許) 18,310,000 (国の補正による) 【不用額】 保健体育総務費 126,950,553 体育振興費 1,833,085
11	災 害 復 旧 費	65,147,491,987 28,289,924,540 36,857,567,447	0 23,410,174,426 11,112,515,400	43.4% 2,334,877,621	
	1 農 林 水 産 施 設 災 害 復 旧 費	19,579,526,864 9,130,668,682 10,448,858,182	0 7,631,363,597 1,825,992,000	46.6% 991,502,585	【事業繰越】 農林水産施設災害復旧費(明許) 7,631,363,597 (計画又は設計の変更による) 農林水産施設災害復旧費(事故) 1,825,992,000 (計画又は設計の変更による) 【不用額】 農林水産施設災害復旧費 991,502,585
	2 土 木 施 設 災 害 復 旧 費	45,335,322,123 19,031,703,491 26,303,618,632	0 15,733,610,829 9,286,523,400	42.0% 1,283,484,403	【事業繰越】 土木施設災害復旧費(明許) 15,733,610,829 (計画又は設計の変更による) 土木施設災害復旧費(事故) 9,286,523,400 (異常気象等による) 【不用額】 土木施設災害復旧費 1,283,484,403
	3 公 共 施 設 災 害 復 旧 費	193,373,000 88,404,287 104,968,713	0 45,200,000 0	45.7% 59,768,713	【事業繰越】 公共施設災害復旧費(明許) 45,200,000 (計画の変更による) 【不用額】 公共施設災害復旧費 59,768,713
	4 教 育 施 設 災 害 復 旧 費	39,270,000 39,148,080 121,920	0 0 0	99.7% 121,920	【不用額】 教育施設災害復旧費 121,920

(単位：円)

科 目	予 算 現 額 ① 支 出 済 額 ② 差 額 (① - ②)	通 次 繰 越 明 許 繰 越 事 故 繰 越	支 出 比 率 (② / ①) 不 用 額	備 考
款 項				
12 公債費	146,658,932,000 146,499,801,950 159,130,050	0 0 0	99.9% 159,130,050	
1 公 債 費	146,658,932,000 146,499,801,950 159,130,050	0 0 0	99.9% 159,130,050	【主な不用額】 公債諸費 129,128,114 利子 30,000,000
13 諸支出金	160,427,099,000 159,805,822,559 621,276,441	0 0 0	99.6% 621,276,441	
1 地方消費税 清算金	72,691,000,000 72,684,993,396 6,006,604	0 0 0	99.9% 6,006,604	【不用額】 地方消費税清算金 6,006,604
2 個人県民税 所得割交付金	249,000,000 247,396,000 1,604,000	0 0 0	99.4% 1,604,000	【不用額】 分離課税所得割交付金 1,604,000
3 利子割交付金	453,000,000 399,568,000 53,432,000	0 0 0	88.2% 53,432,000	【不用額】 利子割交付金 53,432,000
4 配当割交付金	2,541,000,000 2,541,000,000 0	0 0 0	100.0% 0	
5 株式等譲渡 所得割交付金	2,764,000,000 2,762,875,000 1,125,000	0 0 0	99.9% 1,125,000	【不用額】 株式等譲渡所得割交付金 1,125,000
6 地方消費税 交 付 金	67,716,000,000 67,707,714,000 8,286,000	0 0 0	99.9% 8,286,000	【不用額】 地方消費税交付金 8,286,000
7 ゴルフ場 利用税交付金	512,000,000 510,807,829 1,192,171	0 0 0	99.8% 1,192,171	【不用額】 ゴルフ場利用税交付金 1,192,171
8 自動車取得税 交 付 金	70,000 0 70,000	0 0 0	0.0% 70,000	
9 軽油引取税 交 付 金	5,725,000,000 5,330,346,427 394,653,573	0 0 0	93.1% 394,653,573	【不用額】 軽油引取税交付金 394,653,573
10 利子割精算金	29,000 6 28,994	0 0 0	0.1% 28,994	

(単位：円)

科 目		予 算 現 額 ①	通 次 繰 越	支 出 比 率 (②/①)	備 考
款	項	支 出 済 額 ②	明 許 繰 越	不 用 額	
		差 額 (① - ②)	事 故 繰 越		
	11 環境性能割 交 付 金	1,298,000,000 1,203,480,901 94,519,099	0 0 0	92.7% 94,519,099	【不用額】 環境性能割交付金 94,519,099
	12 法人事業税 交 付 金	6,478,000,000 6,417,641,000 60,359,000	0 0 0	99.1% 60,359,000	【不用額】 法人事業税交付金 60,359,000
14 予備費		964,723,000 0 964,723,000	0 0 0	0.0% 964,723,000	
	1 予 備 費	964,723,000 0 964,723,000	0 0 0	0.0% 964,723,000	【不用額】 予備費 964,723,000
一般会計歳出合計		1,571,216,317,170 1,319,832,929,965 251,383,387,205	0 166,675,804,827 29,587,164,308	84.0% 55,120,418,070	

※不納欠損額，収入未済額の内訳については，金額の多い上位3目を記載した。

(3) 特別会計歳入の内訳

(単位：円)

科 目		予 算 現 額 ①	収 入 済 額 ③	収入済額-予算現額(③-①)	不 納 欠 損 額
款 項		調 定 額 ②	過 誤 納 額 ④	収入率((③-④)/②)	収 入 未 済 額
証紙等特別会計		2,745,000,000 2,358,475,260	2,358,475,260 0	△ 386,524,740 100.0%	0 0
1 証紙収入		24,000,000 23,865,500	23,865,500 0	△ 134,500 100.0%	0 0
	1 証 紙 収 入	23,999,000 23,854,200	23,854,200 0	△ 144,800 100.0%	0 0
	2 繰 越 金	1,000 11,300	11,300 0	10,300 100.0%	0 0
2 証紙代金収納計器収入		2,721,000,000 2,334,609,760	2,334,609,760 0	△ 386,390,240 100.0%	0 0
	1 証 紙 代 金 収 納 計 器 収 入	2,681,282,000 2,294,891,600	2,294,891,600 0	△ 386,390,400 100.0%	0 0
	2 繰 越 金	39,718,000 39,718,160	39,718,160 0	160 100.0%	0 0
管理事務費特別会計		610,580,000 569,137,265	569,137,265 0	△ 41,442,735 100.0%	0 0
1 管理事務費収入		610,580,000 569,137,265	569,137,265 0	△ 41,442,735 100.0%	0 0
	1 繰 越 金	10,872,000 10,974,011	10,974,011 0	102,011 100.0%	0 0
	2 諸 収 入	599,708,000 558,163,254	558,163,254 0	△ 41,544,746 100.0%	0 0
公債管理特別会計		264,393,117,000 264,345,340,489	264,345,340,489 0	△ 47,776,511 100.0%	0 0
1 公債管理収入		264,393,117,000 264,345,340,489	264,345,340,489 0	△ 47,776,511 100.0%	0 0
	1 財 産 収 入	649,598,000 648,879,012	648,879,012 0	△ 718,988 100.0%	0 0
	2 繰 入 金	189,542,519,000 189,495,461,477	189,495,461,477 0	△ 47,057,523 100.0%	0 0
	3 県 債	74,201,000,000 74,201,000,000	74,201,000,000 0	0 100.0%	0 0

科 目		予 算 現 額 ①	収 入 済 額 ③	収 入 済 額 - 予 算 現 額 (③-①)	不 納 欠 損 額
款	項	調 定 額 ②	過 誤 納 額 ④	収 入 率 ((③-④)/②)	収 入 未 済 額
母子・父子・寡婦福祉資金特別会計		450,763,000 668,133,160	556,875,409 0	106,112,409 83.3%	129,789 111,127,962
1	母子・父子・寡婦福祉資金収入	450,763,000 668,133,160	556,875,409 0	106,112,409 83.3%	129,789 111,127,962
	1 繰入金	2,859,000 1,511,472	1,511,472 0	△ 1,347,528 100.0%	0 0
	2 繰越金	263,145,000 354,925,801	354,925,801 0	91,780,801 100.0%	0 0
	3 諸収入	184,759,000 311,695,887	200,438,136 0	15,679,136 64.3%	129,789 111,127,962
<p>【不納欠損額】 雑入 129,789-</p> <p>【収入未済額】 貸付金元利収入 108,398,457- 雑入 2,729,505-</p>					
国民健康保険事業費特別会計		252,353,338,000 253,083,720,789	253,083,720,789 0	730,382,789 100.0%	0 0
1	国民健康保険事業費収入	252,353,338,000 253,083,720,789	253,083,720,789 0	730,382,789 100.0%	0 0
	1 分担金及び負担金	66,202,685,000 66,202,684,243	66,202,684,243 0	△ 757 100.0%	0 0
	2 国庫支出金	65,459,459,000 66,526,803,565	66,526,803,565 0	1,067,344,565 100.0%	0 0
	3 前期高齢者交付金	91,454,892,000 91,454,892,126	91,454,892,126 0	126 100.0%	0 0
	4 共同事業交付金	301,258,000 248,313,382	248,313,382 0	△ 52,944,618 100.0%	0 0
	5 財産収入	527,000 526,492	526,492 0	△ 508 100.0%	0 0
	6 繰入金	14,326,285,000 14,022,290,931	14,022,290,931 0	△ 303,994,069 100.0%	0 0
	7 繰越金	14,137,323,000 14,137,323,848	14,137,323,848 0	848 100.0%	0 0
	8 諸収入	470,909,000 490,886,202	490,886,202 0	19,977,202 100.0%	0 0

科 目		予 算 現 額 ①	収 入 済 額 ③	収 入 済 額 - 予 算 現 額 ③ - ①	不 納 欠 損 額
款	項	定 額 ②	過 誤 納 額 ④	収 入 率 ((③-④)/②)	収 入 未 済 額
中小企業支援資金特別会計		597,346,000 2,973,633,382	1,814,023,302 0	1,216,677,302 61.0%	0 1,159,610,080
1 中小企業支援資金収入		597,346,000 2,973,633,382	1,814,023,302 0	1,216,677,302 61.0%	0 1,159,610,080
	1 繰入金	30,084,000 29,155,000	29,155,000 0	△ 929,000 100.0%	0 0
	2 繰越金	21,049,000 1,092,099,927	1,092,099,927 0	1,071,050,927 100.0%	0 0
	3 諸収入	478,854,000 1,793,387,455	633,777,375 0	154,923,375 35.3%	0 1,159,610,080
【収入未済額】貸付金元利収入 1,159,610,080-					
	4 県債	67,359,000 58,991,000	58,991,000 0	△ 8,368,000 100.0%	0 0
農林水産振興資金特別会計		15,720,000 104,685,151	87,509,474 0	71,789,474 83.6%	0 17,175,677
1 農業改良資金収入		5,187,000 83,973,068	69,635,891 0	64,448,891 82.9%	0 14,337,177
	1 繰入金	1,000 293	293 0	△ 707 100.0%	0 0
	2 繰越金	5,114,000 68,305,598	68,305,598 0	63,191,598 100.0%	0 0
	3 諸収入	72,000 15,667,177	1,330,000 0	1,258,000 8.5%	0 14,337,177
【収入未済額】雑入 14,337,177-					
2 林業・木材産業改善 資金収入		10,337,000 10,334,519	10,334,519 0	△ 2,481 100.0%	0 0
	1 繰入金	1,000 204	204 0	△ 796 100.0%	0 0
	2 繰越金	10,299,000 10,297,617	10,297,617 0	△ 1,383 100.0%	0 0
	3 諸収入	37,000 36,698	36,698 0	△ 302 100.0%	0 0

科 目		予 算 現 額 ①	取 入 済 額 ③	収 入 済 額 - 予 算 現 額 (③-①)	不 納 欠 損 額
款	項	調 定 額 ②	過 誤 納 額 ④	収 入 率 ((③-④)/②)	収 入 未 済 額
3	沿岸漁業改善資金収入	196,000 10,377,564	7,539,064 0	7,343,064 72.6%	0 2,838,500
	1 繰入金	2,000 221	221 0	△ 1,779 100.0%	0 0
	2 繰越金	193,000 7,338,843	7,338,843 0	7,145,843 100.0%	0 0
	3 諸収入	1,000 3,038,500	200,000 0	199,000 6.6%	0 2,838,500
		【収入未済額】 雑入 2,838,500-			
県営林事業費特別会計		806,963,000 819,928,761	819,928,761 0	12,965,761 100.0%	0 0
1	県営林事業費収入	806,963,000 819,928,761	819,928,761 0	12,965,761 100.0%	0 0
	1 国庫支出金	337,984,000 184,906,000	184,906,000 0	△ 153,078,000 100.0%	0 0
	2 財産収入	250,855,000 503,748,961	503,748,961 0	252,893,961 100.0%	0 0
	3 繰入金	150,597,000 63,531,030	63,531,030 0	△ 87,065,970 100.0%	0 0
	4 繰越金	66,101,000 66,101,570	66,101,570 0	570 100.0%	0 0
	5 諸収入	1,426,000 1,641,200	1,641,200 0	215,200 100.0%	0 0

科 目		予 算 現 額 ①	取 入 済 額 ③	収入済額-予算現額(③-①)	不 納 欠 損 額
款	項	調 定 額 ②	過 誤 納 額 ④	収入率((③-④)/②)	収 入 未 済 額
港湾特別整備事業費特別会計		19,908,760,207 17,917,273,048	17,913,005,668 0	△ 1,995,754,539 99.9%	968,790 3,298,590
1 港湾特別整備事業収入		19,908,760,207 17,917,273,048	17,913,005,668 0	△ 1,995,754,539 99.9%	968,790 3,298,590
1 分担金及び負担金		247,663,000 220,334,438	220,334,438 0	△ 27,328,562 100.0%	0 0
2 使用料及び手数料		2,425,463,000 2,443,735,588	2,439,469,536 0	14,006,536 99.8%	968,108 3,297,944
		【不納欠損額】使用料 968,108- 【収入未済額】使用料 3,297,944-			
3 財産収入		2,708,765,000 2,726,972,165	2,726,972,165 0	18,207,165 100.0%	0 0
4 繰入金		135,227,000 121,272,454	121,272,454 0	△ 13,954,546 100.0%	0 0
5 繰越金		422,688,207 357,570,512	357,570,512 0	△ 65,117,695 100.0%	0 0
6 諸収入		113,554,000 99,687,891	99,686,563 0	△ 13,867,437 99.9%	682 646
		【不納欠損額】雑入 682- 【収入未済額】雑入 646-			
7 県債		13,855,400,000 11,947,700,000	11,947,700,000 0	△ 1,907,700,000 100.0%	0 0

科 目		予 算 現 額 ①	収 入 済 額 ③	収 入 済 額 - 予 算 現 額 (③-①)	不 納 欠 損 額
款	項	定 額 ②	過 誤 納 額 ④	収 入 率 ((③-④)/②)	収 入 未 済 額
県営住宅事業費特別会計		6,646,095,000 6,429,056,088	6,354,244,130 2,981,158	△ 291,850,870 98.8%	12,876,417 64,916,699
1 県営住宅事業収入		6,646,095,000 6,429,056,088	6,354,244,130 2,981,158	△ 291,850,870 98.8%	12,876,417 64,916,699
	1 使用料及び 手数料	2,940,551,000 3,006,034,245	2,931,357,287 2,981,158	△ 9,193,713 97.4%	12,876,417 64,781,699
【不納欠損額】 使用料 12,876,417- 【収入未済額】 使用料 64,781,699-					
	2 国庫支出金	1,217,232,000 1,092,024,000	1,092,024,000 0	△ 125,208,000 100.0%	0 0
	3 財産収入	1,663,000 2,048,698	2,048,698 0	385,698 100.0%	0 0
	4 繰入金	1,143,401,000 1,143,398,724	1,143,398,724 0	△ 2,276 100.0%	0 0
	5 繰越金	370,253,000 370,253,306	370,253,306 0	306 100.0%	0 0
	6 諸収入	3,795,000 8,997,115	8,862,115 0	5,067,115 98.5%	0 135,000
【収入未済額】 雑入 135,000-					
	7 県債	969,200,000 806,300,000	806,300,000 0	△ 162,900,000 100.0%	0 0
高等学校等奨学金特別会計		355,267,000 5,005,593,253	4,941,446,558 0	4,586,179,558 98.7%	0 64,146,695
1 高等学校等奨学金収入		355,267,000 5,005,593,253	4,941,446,558 0	4,586,179,558 98.7%	0 64,146,695
	1 繰入金	680,000 679,962	679,962 0	△ 38 100.0%	0 0
	2 繰越金	128,809,000 4,546,653,464	4,546,653,464 0	4,417,844,464 100.0%	0 0
	3 諸収入	225,778,000 458,259,827	394,113,132 0	168,335,132 86.0%	0 64,146,695
【収入未済額】 貸付金元利収入 63,406,695- 雑入 740,000-					
特別会計歳入合計		548,882,949,207 554,274,976,646	552,843,707,105 2,981,158	3,960,757,898 99.7%	13,974,996 1,420,275,703

※ 不用額の内訳については、目の不用額が100万円以上のものを記載した。

(4) 特別会計歳出の内訳

(単位：円)

科 目	予 算 現 額 ① 支 出 済 額 ② 差 額 (① - ②)	通 次 繰 越 明 許 繰 越 事 故 繰 越	支出比率 (②/①) 不 用 額	備 考
款 項				
証紙等特別会計	2,745,000,000 2,316,745,800 428,254,200	0 0 0	84.4% 428,254,200	
1 証紙繰出金	24,000,000 23,865,500 134,500	0 0 0	99.4% 134,500	
1 証紙繰出金	24,000,000 23,865,500 134,500	0 0 0	99.4% 134,500	
2 証紙代金収納計器繰出金	2,721,000,000 2,292,880,300 428,119,700	0 0 0	84.3% 428,119,700	
1 証紙代金収納計器繰出金	2,721,000,000 2,292,880,300 428,119,700	0 0 0	84.3% 428,119,700	【不用額】 自動車税及び自動車取得税 428,119,700
管理事務費特別会計	610,580,000 558,502,430 52,077,570	0 0 0	91.5% 52,077,570	
1 管理事務費	610,580,000 558,502,430 52,077,570	0 0 0	91.5% 52,077,570	
1 用品調達費	408,527,000 381,870,007 26,656,993	0 0 0	93.5% 26,656,993	【不用額】 購買費 26,656,993
2 通信管理費	202,053,000 176,632,423 25,420,577	0 0 0	87.4% 25,420,577	【不用額】 通信費 25,420,577
公債管理特別会計	264,393,117,000 264,345,340,489 47,776,511	0 0 0	99.9% 47,776,511	
1 公債管理費	264,393,117,000 264,345,340,489 47,776,511	0 0 0	99.9% 47,776,511	
1 公債管理費	264,393,117,000 264,345,340,489 47,776,511	0 0 0	99.9% 47,776,511	【主な不用額】 公債諸費 47,774,341

(単位：円)

科 目		予 算 現 額 ① 支 出 済 額 ② 差 額 (① - ②)	通 次 繰 越 明 許 繰 越 事 故 繰 越	支 出 比 率 (②/①) 不 用 額	備 考
款	項				
	母子・父子・寡婦 福祉資金 特別会計	450,763,000 269,155,062 181,607,938		0 0 0 59.7% 181,607,938	
1	母子・父子・寡婦 福祉資金	450,763,000 269,155,062 181,607,938		0 0 0 59.7% 181,607,938	
	1 母子・父子 ・寡婦福祉費	450,763,000 269,155,062 181,607,938		0 0 0 59.7% 181,607,938	【不用額】 母子・父子・寡婦福祉費 181,607,938
	国民健康保険事業費 特別会計	252,353,338,000 242,950,256,089 9,403,081,911		0 0 0 96.3% 9,403,081,911	
1	国民健康保険 事業費	252,353,338,000 242,950,256,089 9,403,081,911		0 0 0 96.3% 9,403,081,911	
	1 総 務 費	14,626,000 10,324,428 4,301,572		0 0 0 70.6% 4,301,572	【不用額】 総務管理費 2,820,572 運営協議会費 1,481,000
	2 保 健 事 業 費	163,081,000 120,977,923 42,103,077		0 0 0 74.2% 42,103,077	【不用額】 保健事業費 42,103,077
	3 基 金 積 立 金	527,000 526,492 508		0 0 0 99.9% 508	
	4 諸 支 出 金	5,830,976,000 5,830,974,458 1,542		0 0 0 99.9% 1,542	
	5 繰 出 金	101,353,000 101,352,181 819		0 0 0 99.9% 819	
	6 予 備 費	5,175,957,000 0 5,175,957,000		0 0 0 0.0% 5,175,957,000	【不用額】 予備費 5,175,957,000
	7 国民健康保険 運 営 費	241,066,818,000 236,886,100,607 4,180,717,393		0 0 0 98.3% 4,180,717,393	【不用額】 国民健康保険運営費 4,180,717,393

(単位：円)

科 目		予 算 現 額 ① 支 出 済 額 ② 差 額 (① - ②)	通 次 繰 越 明 許 繰 越 事 故 繰 越	支 出 比 率 (②/①) 不 用 額	備 考
款	項				
	中小企業支援資金 特別会計	597,346,000 528,562,472 68,783,528		0 0 0 88.5% 68,783,528	
1	中小企業支援資金	597,346,000 528,562,472 68,783,528		0 0 0 88.5% 68,783,528	
	1 貸 付 金	97,442,000 88,145,000 9,297,000		0 0 0 90.5% 9,297,000	【不用額】 高度化資金貸付金 9,297,000
	2 諸 支 出 金	499,904,000 440,417,472 59,486,528		0 0 0 88.1% 59,486,528	【不用額】 公債費 41,636,635 繰出金 14,324,462 諸費 3,525,431
	農林水産振興資金 特別会計	15,720,000 14,466,293 1,253,707		0 0 0 92.0% 1,253,707	
1	農業改良資金	5,187,000 4,117,789 1,069,211		0 0 0 79.4% 1,069,211	
	1 農業改良資金	5,187,000 4,117,789 1,069,211		0 0 0 79.4% 1,069,211	【不用額】 業務管理費 1,069,211
2	林業・木材産業 改善資金	10,337,000 10,334,519 2,481		0 0 0 99.9% 2,481	
	1 林業・木材 産業改善資金	10,337,000 10,334,519 2,481		0 0 0 99.9% 2,481	
3	沿岸漁業改善資金	196,000 13,985 182,015		0 0 0 7.1% 182,015	
	1 沿 岸 漁 業 改 善 資 金	196,000 13,985 182,015		0 0 0 7.1% 182,015	

(単位：円)

科 目		予 算 現 額 ①	通 次 繰 越	支 出 比 率 (②/①)	備 考
款	項	支 出 済 額 ②	明 許 繰 越	不 用 額	
		差 額 (① - ②)	事 故 繰 越		
県営林事業費 特別会計		806,963,000 649,081,041 157,881,959	0 153,078,000 0	80.4% 4,803,959	
1 県営林事業費		806,963,000 649,081,041 157,881,959	0 153,078,000 0	80.4% 4,803,959	
	1 県営林事業費	806,963,000 649,081,041 157,881,959	0 153,078,000 0	80.4% 4,803,959	【事業繰越】 経営事業費(明許) 153,078,000 (国の補正による) 【主な不用額】 経営事業費 4,802,248
港湾特別整備事業費 特別会計		19,908,760,207 17,643,060,091 2,265,700,116	0 1,971,680,884 0	88.6% 294,019,232	
1 港湾特別整備 事業費		19,908,760,207 17,643,060,091 2,265,700,116	0 1,971,680,884 0	88.6% 294,019,232	
	1 公 債 費	10,484,864,000 10,401,445,864 83,418,136	0 0 0	99.2% 83,418,136	【不用額】 公債費 83,418,136
	2 広 島 港 費	5,633,696,000 3,699,913,991 1,933,782,009	0 1,747,933,000 0	65.7% 185,849,009	【事業繰越】 荷捌施設整備費(明許) 1,747,933,000 (計画の変更による) 【不用額】 機能施設運営費 79,687,302 荷捌施設整備費 50,330,321 基本施設運営費 35,950,172 共同施設運営費 19,881,214
	3 福 山 港 費	760,062,381 574,108,970 185,953,411	0 167,000,000 0	75.5% 18,953,411	【事業繰越】 荷捌施設整備費(明許) 167,000,000 (計画の変更による) 【不用額】 機能施設運営費 13,864,985 基本施設運営費 5,088,426
	4 尾道糸崎港費	130,967,000 126,063,543 4,903,457	0 0 0	96.3% 4,903,457	【主な不用額】 機能施設運営費 4,551,440
	5 地方港湾費	177,965,826 121,217,942 56,747,884	0 56,747,884 0	68.1% 0	【事業繰越】 荷捌施設整備費(明許) 56,747,884 (計画の変更による)

(単位：円)

科 目		予 算 現 額 ① 支 出 済 額 ② 差 額 (① - ②)	通 次 繰 越 明 許 繰 越 事 故 繰 越	支出比率 (②/①) 不 用 額	備 考
款	項				
	6 諸 支 出 金	2,703,849,000 2,703,125,500 723,500		0 0 0 99.9% 723,500	
	7 漁 港 費	17,356,000 17,184,281 171,719		0 0 0 99.0% 171,719	
県営住宅事業費 特別会計		6,646,095,000 6,222,436,409 423,658,591		0 290,106,000 0 93.6% 133,552,591	
1	県営住宅事業費	5,649,436,000 5,230,188,971 419,247,029		0 290,106,000 0 92.6% 129,141,029	
	1 県 営 住 宅 事 業 費	5,649,436,000 5,230,188,971 419,247,029		0 290,106,000 0 92.6% 129,141,029	【事業繰越】 住宅建設費(明許) 290,106,000 (国の交付金の活用による) 【不用額】 住宅管理費 102,056,707 住宅建設費 27,084,322
2	公債費	996,659,000 992,247,438 4,411,562		0 0 0 99.6% 4,411,562	
	1 公 債 費	996,659,000 992,247,438 4,411,562		0 0 0 99.6% 4,411,562	【主な不用額】 公債諸費 4,410,694
高等学校等奨学金 特別会計		355,267,000 309,487,567 45,779,433		0 0 0 87.1% 45,779,433	
1	高等学校等奨学金	355,267,000 309,487,567 45,779,433		0 0 0 87.1% 45,779,433	
	1 高 等 学 校 等 奨 学 金	355,267,000 309,487,567 45,779,433		0 0 0 87.1% 45,779,433	【不用額】 高等学校等奨学金 45,779,433
特別会計歳出合計		548,882,949,207 535,807,093,743 13,075,855,464		0 2,414,864,884 0 97.6% 10,660,990,580	