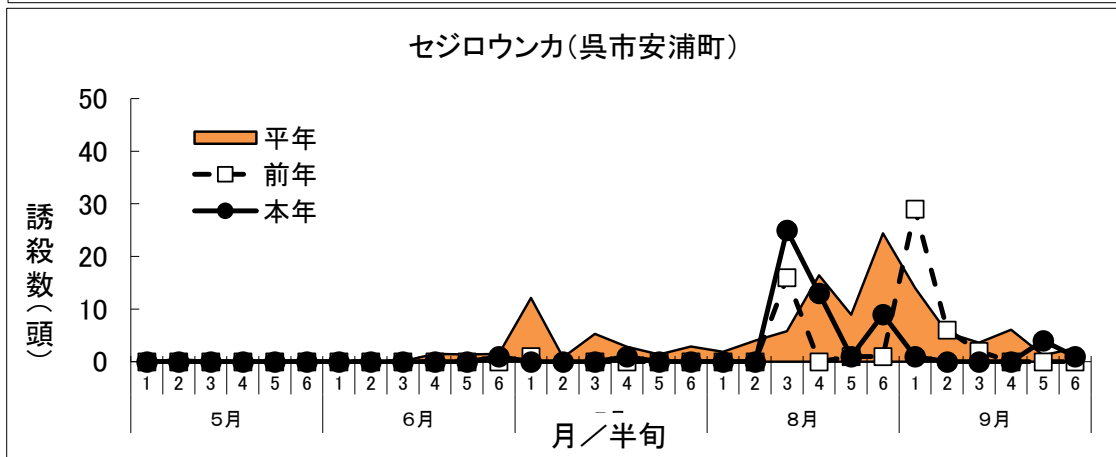
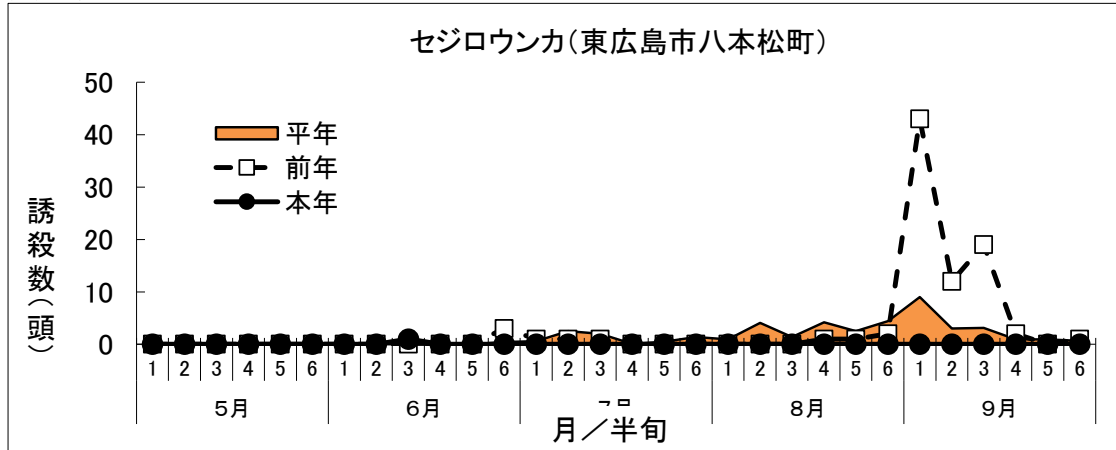


令和4年度 フェロモントラップ等調査結果

セジロウカ(予察灯)

1 調査結果

(1) グラフ



(2) 調査データ

地帯区分		中西部			南部		
設置場所		東広島市八本松原			呉市安浦町		
周辺作物		水稻			水稻		
月	半旬	本年	平年	前年	本年	平年	前年
5月	1	0	0	0	0	0	0
	2	0	0	0	0	0.5	0
	3	0	0	0	0	0.1	0
	4	0	0	0	0	0	0
	5	0	0	0	0	0	0
	6	0	0	0	0	0	0
6月	1	0	0	0	0	0	0
	2	0	0.2	0	0	0	0
	3	1.0	0	0	0	0.1	0
	4	0	0	0	0	1.5	0
	5	0	0	0	0	1.4	0
	6	0	0.4	3	1.0	1.5	0.0
7月	1	0	0.6	1	0	12.1	1
	2	0	2.5	1	0	0.8	
	3	0	2.0	1	0	5.3	0
	4	0	0.1	0	1.0	2.8	0
	5	0	0.5	0	0	1.4	0
	6	0	1.4	0	0	2.9	0.0
8月	1	0	0.9	0	0	1.9	0.0
	2	0	4.1	0	0	4.0	0
	3	0	1.4	0	25.0	5.8	16
	4	0	4.2	1	13.0	16.4	0.0
	5	0	2.5	1	1.0	8.9	1.0
	6	0	4.4	2.0	9.0	24.4	1.0
9月	1	0	9.0	43.0	1.0	14.0	29.0
	2	0	3.0	12	0	5.5	6.0
	3	0	3.1	19	0	3.6	2
	4	0	0.9	2	0	6.1	0
	5	0	0.9	0	4.0	1.2	0
	6	0	0.7	1	1.0	2.6	0

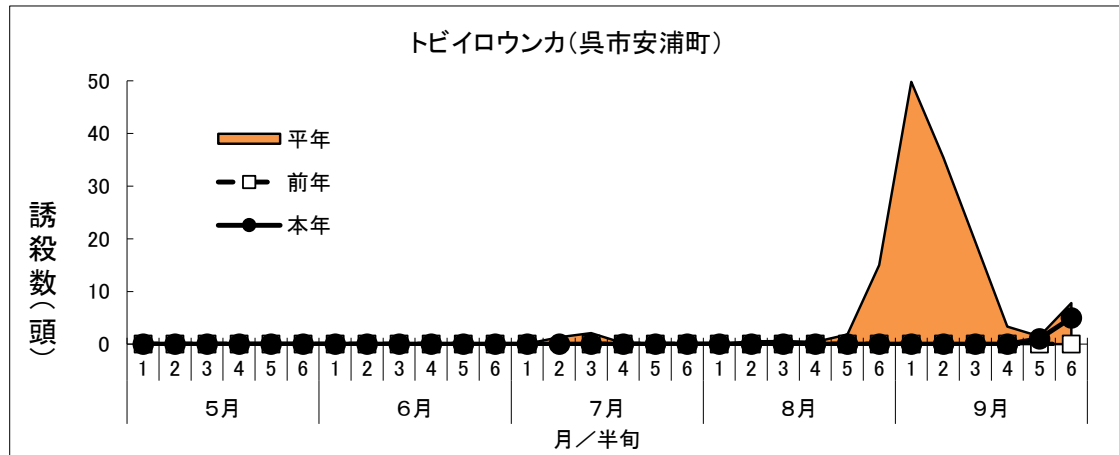

※(前年)7月第2半旬から第3半旬まで装置不具合により欠測

令和4年度 フェロモントラップ等調査結果

トビイロウンカ(予察灯)

1 調査結果

(1) グラフ



(2) 調査データ

地帯区分		中西部			南部		
設置場所		東広島市八本松原			呉市安浦町		
周辺作物		水稻			水稻		
月	半旬	本年	平年	前年	本年	平年	前年
5月	1	0	0	0	0	0	0
	2	0	0	0	0	0	0
	3	0	0	0	0	0	0
	4	0	0	0	0	0	0
	5	0	0	0	0	0	0
	6	0	0	0	0	0	0
6月	1	0	0	0	0	0	0
	2	0	0	0	0	0	0
	3	0	0	0	0	0	0
	4	0	0	0	0	0	0
	5	0	0	0	0	0	0
	6	0	0	0	0	0	0
7月	1	0	0	0	0	0.1	0
	2	0	0	0	0	1.3	
	3	0	0	0	0	2.1	0
	4	0	0	0	0	0.2	0
	5	0	0	0	0	0.2	0
	6	0	0	0	0	0	0
8月	1	0	0	0	0	0	0
	2	0	0	0	0	0.5	0
	3	0	0	0	0	0.6	0
	4	0	1	0	0	0.4	0
	5	0	0	0	0	1.8	0
	6	0	1.2	0	0	15.0	0
9月	1	0	20.6	0	0	49.8	0
	2	0	8.6	0	0	35.4	0
	3	0	4.4	0	0	19.5	0
	4	0	2.2	0	0	3.3	0
	5	0	0.5	0	1.0	1.5	0
	6	0	2.6	0	5.0	7.8	0

※(前年)7月第2半旬から第3半旬まで装置不具合により欠測