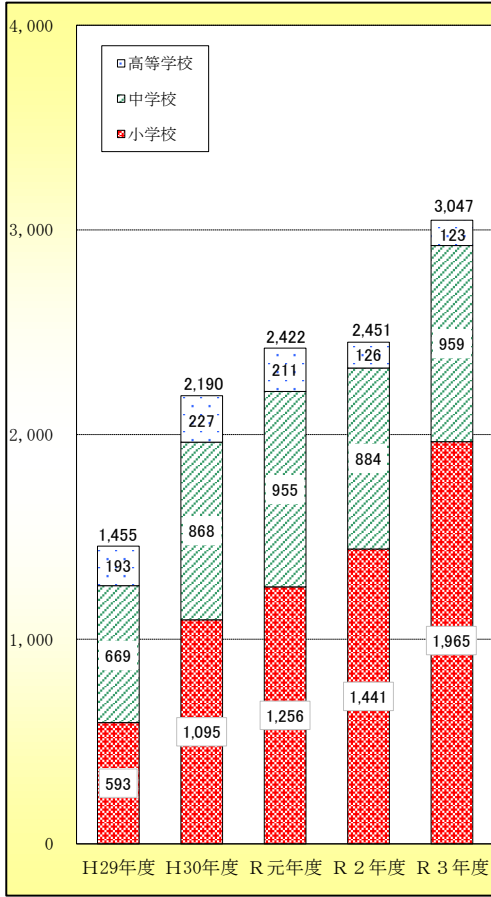


生徒指導上の諸課題の年次推移（H29年度～R3年度）

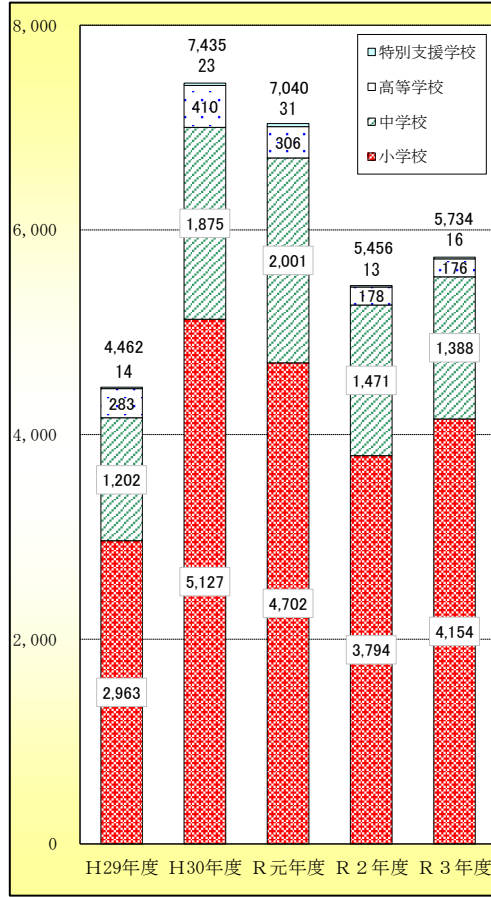
1 暴力行為の発生件数（件）

国公立小学校、中学校、高等学校（全日制・定時制・通信制）の合計



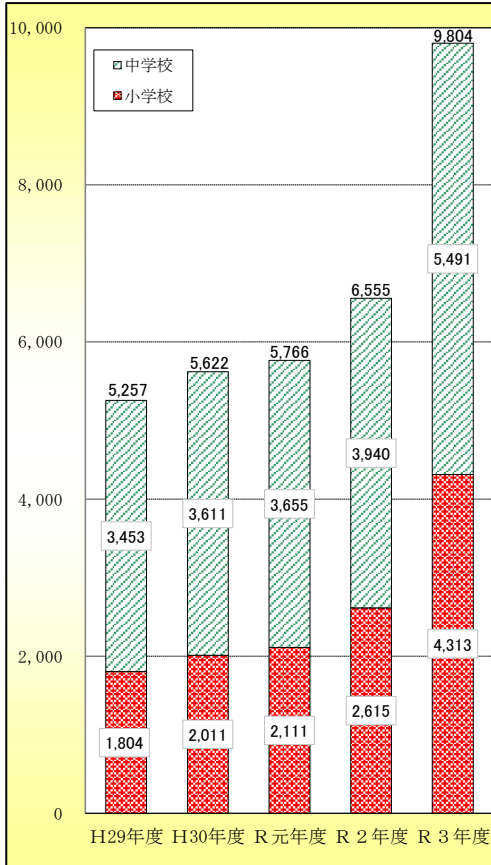
2 いじめの認知件数（件）

国公立小学校、中学校、高等学校（全日制・定時制・通信制）、特別支援学校の合計



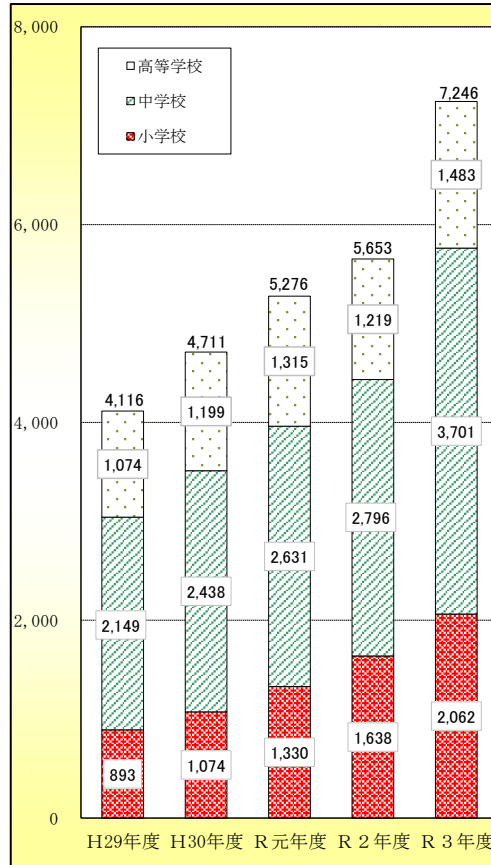
3 長期欠席児童生徒数（人）

国公立小学校、中学校の合計



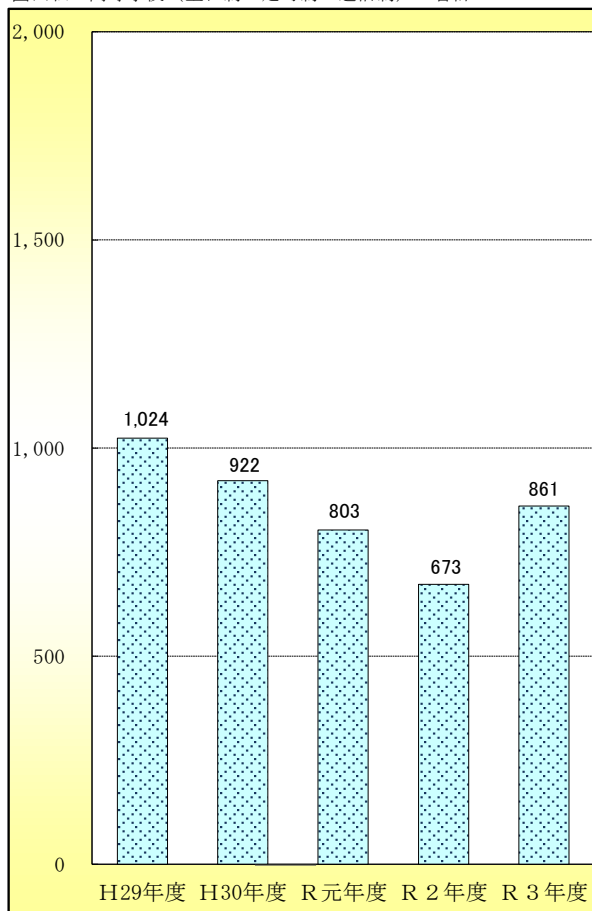
4 不登校児童生徒数（人）

国公立小学校、中学校、高等学校（全日制・定時制）の合計



5 中途退学者数（人）

国公立高等学校（全日制・定時制・通信制）の合計



本県の国公立学校における生徒指導上の諸課題のこれまでのピークとの比較

区分	これまでのピーク		令和3年度	増減	
	年度	発生（認知） 件数・人数	発生（認知） 件数・人数	発生（認知） 件数・人数	割合 $(b-a)/a \times 100$
		a	b	b-a	
暴力行為	令和2年度	2,451件	3,047件	596件	24.3%
いじめ	平成30年度	7,435件	5,734件	△1,701件	△22.9%
長期欠席	令和2年度	6,555人	9,804人	3,249人	49.6%
不登校	令和2年度	5,653人	7,246人	1,593人	28.2%
中途退学	平成18年度	1,870人	861人	△1,009人	△54.0%

※国公立の小・中・高等学校での暴力行為、いじめの調査は平成18年度から実施

※国公立高等学校の不登校の調査は平成16年度から実施

※国公立高等学校の中途退学の調査は平成17年度から実施