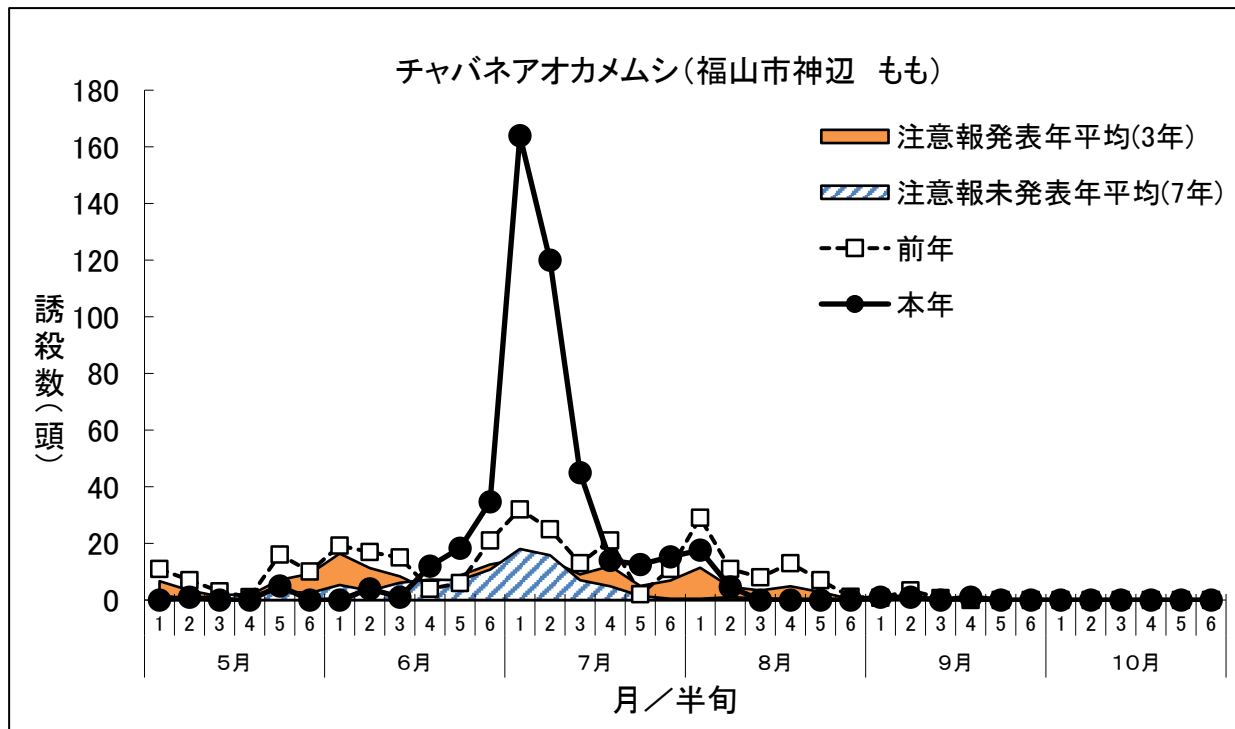
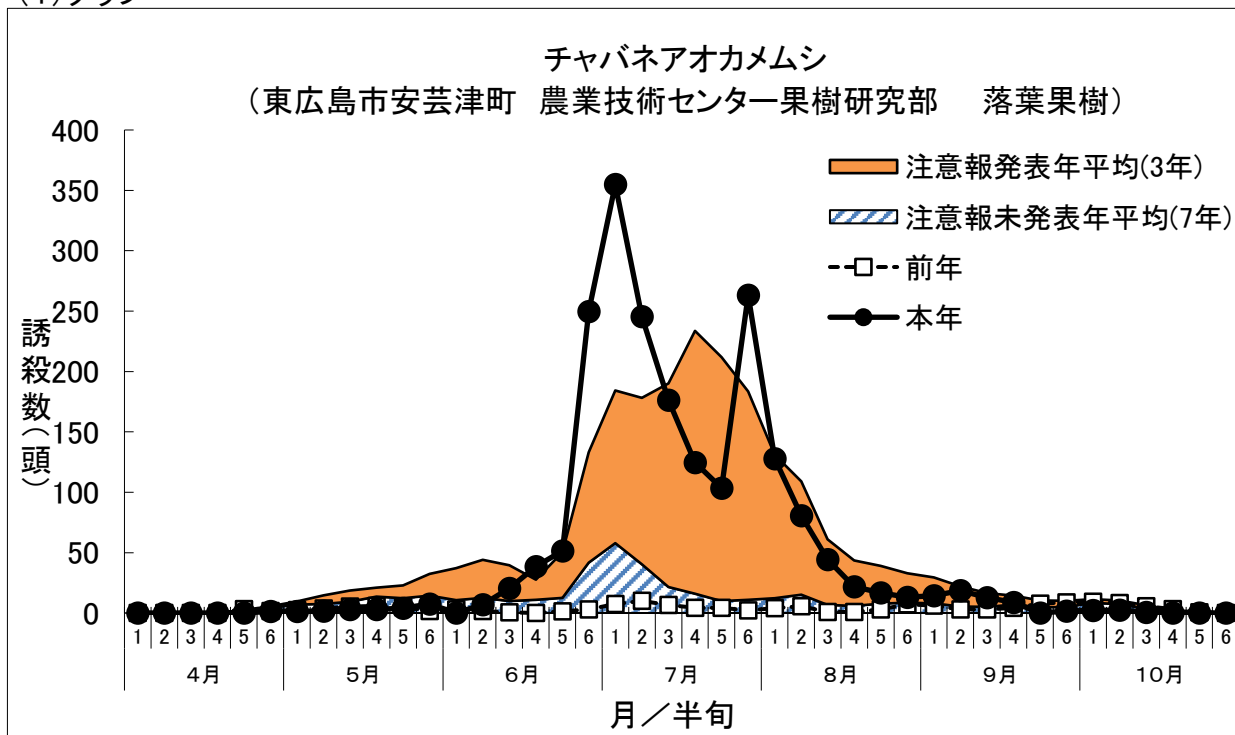


「広島県病害虫発生予察調査データ」

令和4年度 フェロモントラップ等調査結果(南部) チャバネアオカメムシ (フェロモン)

トラップ調査結果

(1) グラフ



掲載元(「広島県 発生予察データ」で検索)

<https://www.pref.hiroshima.lg.jp/site/nougijutsu/yosatsu-data.html>

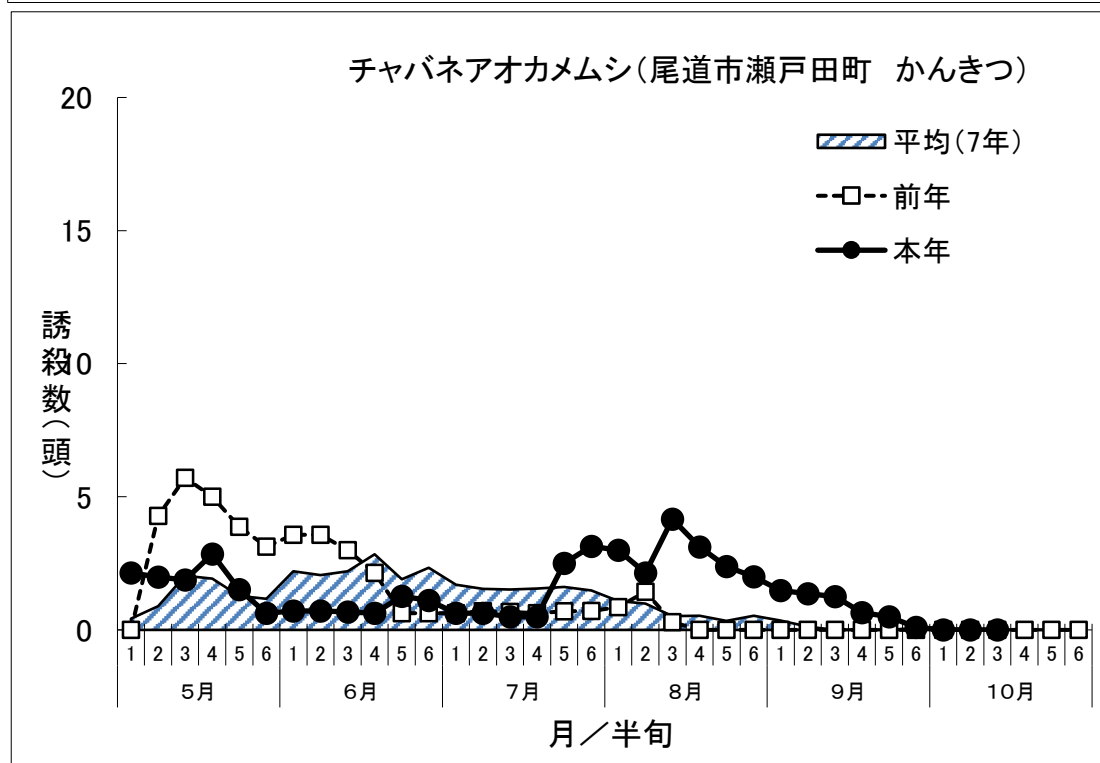
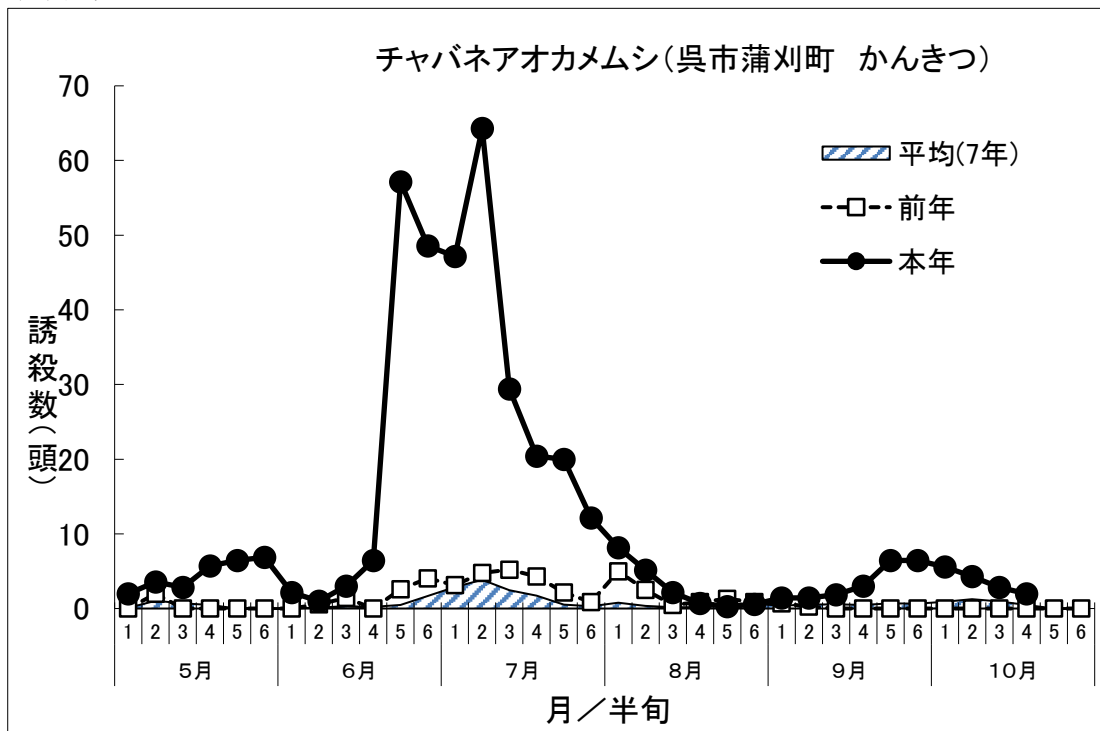
「広島県病害虫発生予察調査データ」

令和4年度 フェロモンラップ等調査結果(南部 島しょ部)

チャバネアオカメムシ (フェロモン)

トラップ調査結果

(1) グラフ



掲載元(「広島県 発生予察データ」で検索)

<https://www.pref.hiroshima.lg.jp/site/nougijutsu/yosatsu-data.html>

(2)調査データ

地帯区分		南部			南部		
設置場所		呉市蒲刈町			尾道市瀬戸田町		
周辺作物		かんきつ			かんきつ		
月	半旬	本年	平均(7年)	前年	本年	平均(7年)	前年
5月	1	2.0	0.1	0	2.1	0.4	0
	2	3.6	1.0	2.0	2.0	0.9	4.3
	3	2.9	0.7	0	1.9	2.0	5.7
	4	5.7	0.5	0	2.9	1.9	5.0
	5	6.4	0	0	1.5	1.3	3.9
	6	6.9	0	0	0.6	1.2	3.1
6月	1	2.1	0	0	0.7	2.2	3.6
	2	1.0	0.1	0.6	0.7	2.1	3.6
	3	3.0	0.3	1.4	0.7	2.2	3.0
	4	6.4	0.2	0	0.6	2.8	2.1
	5	57.1	0.5	2.6	1.3	1.9	0.6
	6	48.6	1.7	4.1	1.1	2.3	0.6
7月	1	47.1	2.9	3.1	0.6	1.7	0.6
	2	64.3	3.8	4.8	0.6	1.5	0.7
	3	29.4	2.5	5.2	0.5	1.5	0.7
	4	20.4	1.7	4.3	0.5	1.6	0.6
	5	20.0	0.5	2.1	2.5	1.6	0.7
	6	12.1	0.3	0.9	3.1	1.5	0.7
8月	1	8.1	0.8	5.0	3.0	1.1	0.9
	2	5.1	0.4	2.5	2.1	1.0	1.4
	3	2.1	0.2	0.5	4.2	0.5	0.3
	4	0.7	0.2	0.9	3.1	0.5	0
	5	0.3	0.4	1.3	2.4	0.3	0
	6	0.6	0.6	0.9	2.0	0.5	0
9月	1	1.4	0.4	0.7	1.5	0.3	0
	2	1.4	0.5	0.3	1.4	0.1	0
	3	1.9	0.6	0	1.3	0	0
	4	3.0	0.5	0	0.7	0	0
	5	6.4	0.7	0	0.5	0	0
	6	6.4	0.6	0	0.1	0.1	0
10月	1	5.6	0.9	0	0	0.1	0
	2	4.3	1.3	0	0	0	0
	3	2.9	0.9	0	0	0	0
	4	2.0	0.5	0	0	0	0
	5		0	0	0	0	0
	6		0	0	0	0	0

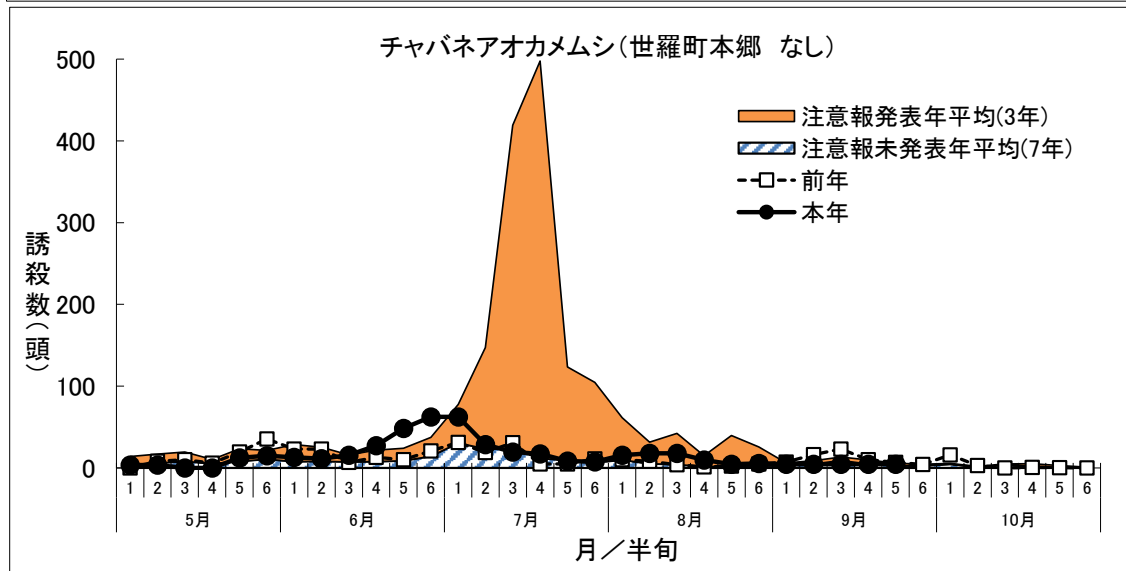
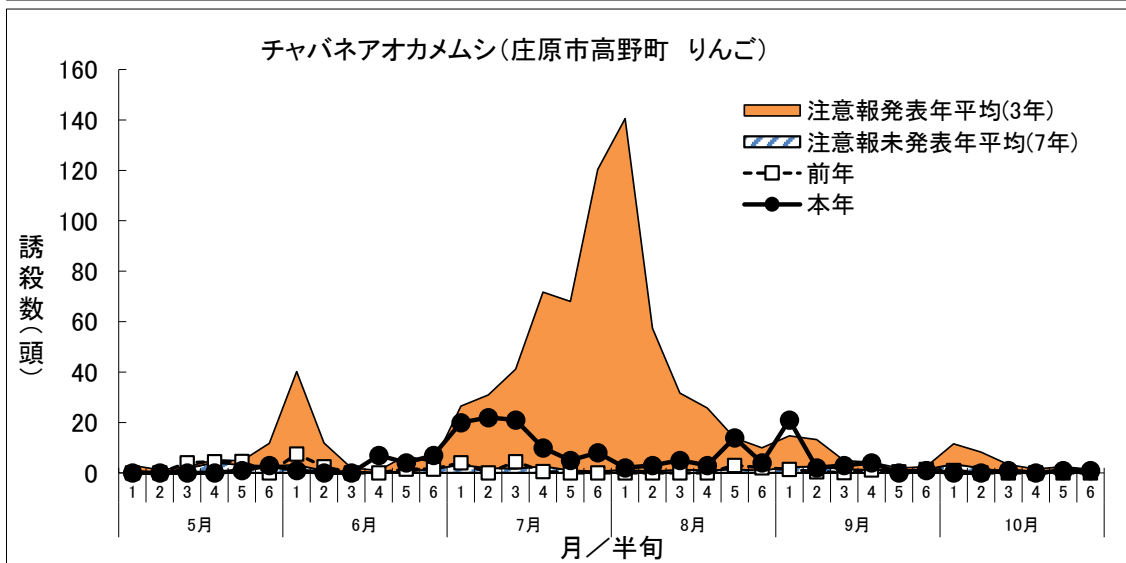
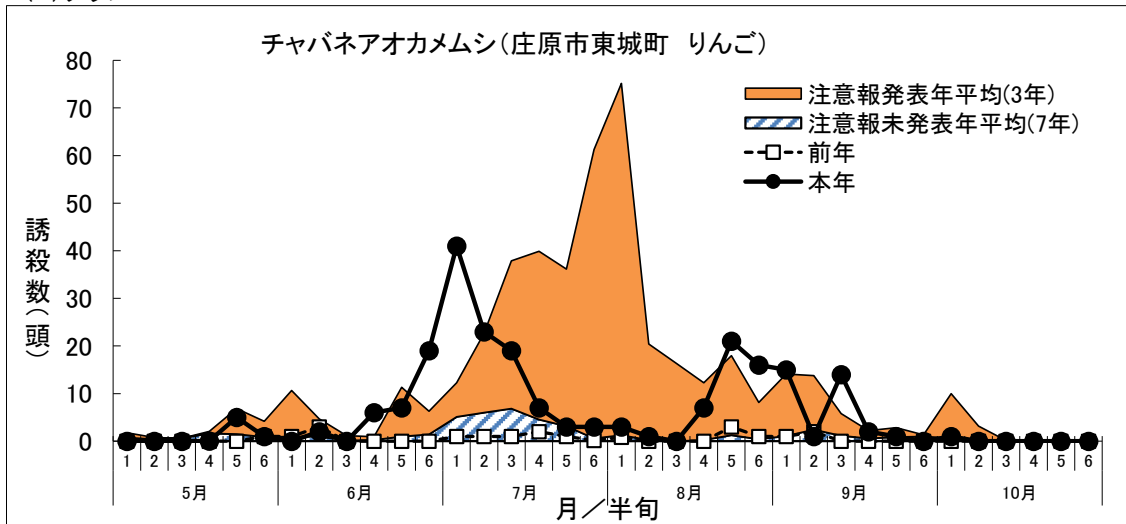
「広島県病害虫発生予察調査データ」

令和4年度 フェロモントラップ等調査結果(北部)

チャバネアオカメムシ (フェロモン)

トラップ調査結果

(1)グラフ



(2)調査データ

地帯区分		北部				北部				中東部			
設置場所		庄原市東城町				庄原市高野町				世羅町本郷			
周辺作物		りんご				りんご				なし			
月	半月	本年	注意報 発表年 平均(3 年)	注意報 未発表 年平均 (7年)	前年	本年	注意報 発表年 平均(3 年)	注意報 未発表 年平均 (7年)	前年	本年	注意報 発表年 平均(3 年)	注意報 未発表 年平均 (7年)	前年
5月	1	0	1.0	0.8	0	0	2.0	1.0	0	3.5	11.0	3.0	0
	2	0	0.3	0.4	0	0	1.0	0.2	0	3.5	10.8	6.0	8.0
	3	0	0	0.6	0	0	0.7	1.8	4.0	0	11.2	8.3	10.0
	4	0.1	0.4	1.7	0	0	1.0	4.2	4.4	0	5.0	5.4	5.8
	5	5.0	5.3	1.5	0	1.0	1.7	3.1	4.6	12.5	15.3	8.2	19.6
	6	1.0	3.3	0.9	1.0	3.0	9.0	2.7	0	15.1	10.8	10.7	35.4
6月	1	0	9.7	1.0	1.0	1.0	37.0	3.2	7.5	13.1	20.7	7.9	23.2
	2	2.0	3.7	1.0	3.0	0	11.0	0.9	2.5	11.5	17.2	8.1	23.0
	3	0	1.0	0.1	0	0	1.3	0.6	0	15.5	8.4	7.4	7.0
	4	6.0	0.7	0.3	0	7.0	0.7	0.3	0	27.3	13.9	7.7	13.0
	5	7.0	10.3	1.0	0	4.0	6.3	0.6	1.5	48.5	15.0	9.0	10.0
	6	19.0	4.9	1.4	0	7.0	2.3	1.6	1.5	62.5	22.9	14.4	20.8
7月	1	41.0	7.1	5.1	1.0	20.0	23.3	3.2	4.0	62.5	47.0	30.7	31.2
	2	23.0	16.7	6.0	1.0	22.0	29.0	1.9	0	28.5	123.7	23.6	19.0
	3	19.0	31.0	6.9	1.0	21.0	39.3	1.8	4.4	19.4	396.0	23.3	31.0
	4	7.0	35.3	4.6	2.0	10.0	69.0	2.7	0.6	17.1	486.0	11.6	5.0
	5	3.0	33.0	3.1	1.0	5.0	67.0	1.0	0	8.5	114.2	9.3	5.0
	6	3.0	60.7	0.6	0.2	8.0	119.7	0.7	0	7.6	98.2	6.4	11.0
8月	1	3.0	73.9	1.3	0.8	2.0	139.3	1.2	0	15.5	51.6	9.7	10.0
	2	1.0	20.1	0.3	0	3.0	56.7	0.7	0	17.8	26.3	5.3	8.0
	3	0	16.3	0	0	5.0	30.3	1.3	0	17.8	38.2	4.1	4.0
	4	7.0	12.0	0.3	0	3.0	24.7	1.1	0	9.9	13.1	1.8	1.3
	5	21.0	16.7	1.3	3.0	14.0	12.3	1.5	3.0	4.6	37.0	2.5	2.2
	6	16.0	7.7	0.5	1.0	4.0	9.0	1.0	2.0	5.6	22.7	2.9	5.0
9月	1	15.0	13.0	1.1	1.0	21.0	12.3	2.3	1.4	4.6	3.5	2.7	7.1
	2	1.0	11.3	2.4	2.0	2.0	10.7	2.6	0.5	4.6	3.9	5.0	16.4
	3	14.0	4.7	1.1	0	3.0	3.3	1.5	0.1	4.6	4.0	9.2	23.0
	4	2.0	1.7	0.6	0	4.0	3.1	1.2	1.2	4.6	4.7	4.9	10.0
	5	1.0	2.0	0.9	0	0	0.9	1.1	0.5	4.6	3.2	2.8	7.0
	6	0	0.3	1.0	0	1.0	1.0	1.4	1.4		1.9	2.6	4.2
10月	1	1.0	9.3	0.7	0	0	8.0	3.5	1.0		1.1	4.6	15.8
	2	0	3.0	0.2	0	0	6.3	1.9	0		1.1	1.0	3.0
	3	0	0	0.2	0	1.0	3.0	0.3	0		1.1	3.7	0
	4	0	0	0	0	0	1.3	0.2	0		2.7	2.4	0.8
	5	0	0	0	0	1.0	2.0	0.5	0		2.2	0.9	0.2
	6	0	0	0	0	1.0	1.0	0.4	0		0.0	1.1	0