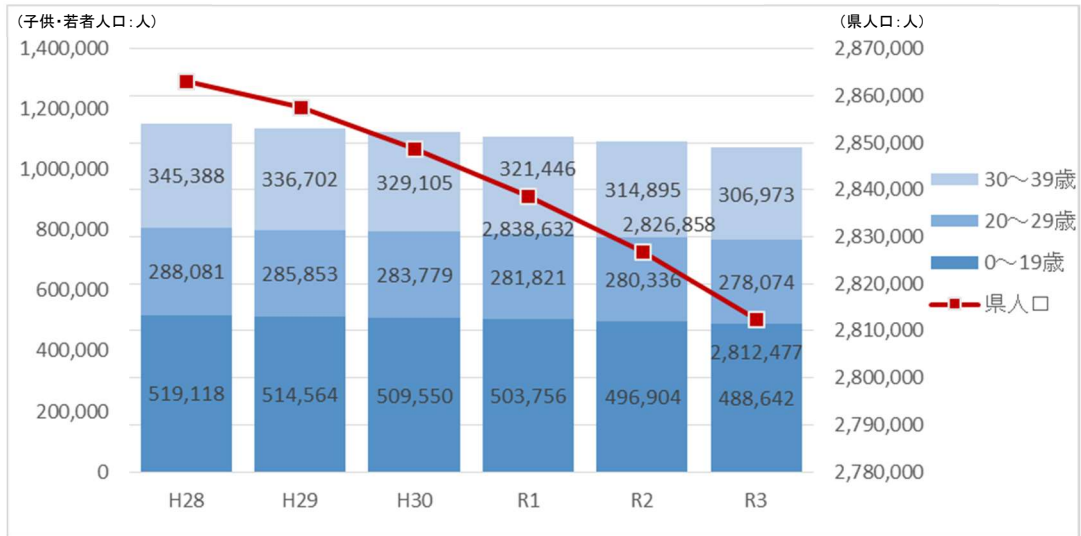


4 参考資料

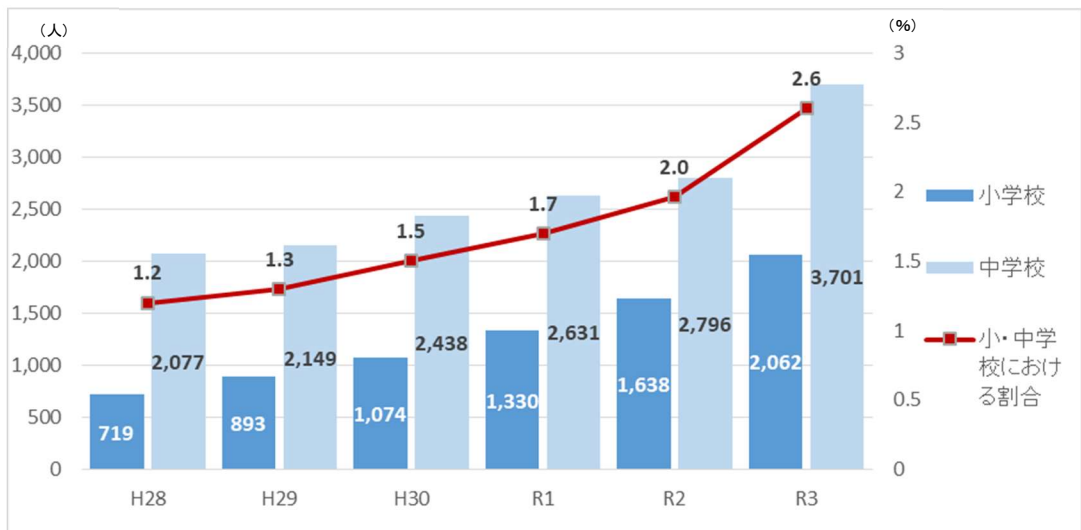
(2) 子供・若者に関するデータ

【図表1 子供・若者の人口】



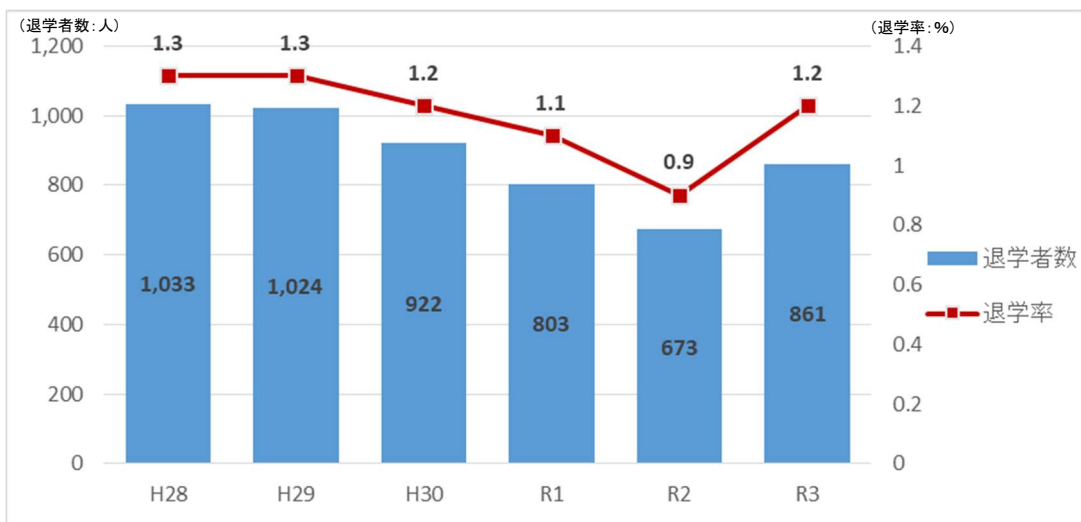
出典:総務省「住民基本台帳に基づく人口」を基に県民活動課作成

【図表2 不登校の状況（国公立・広島県）】



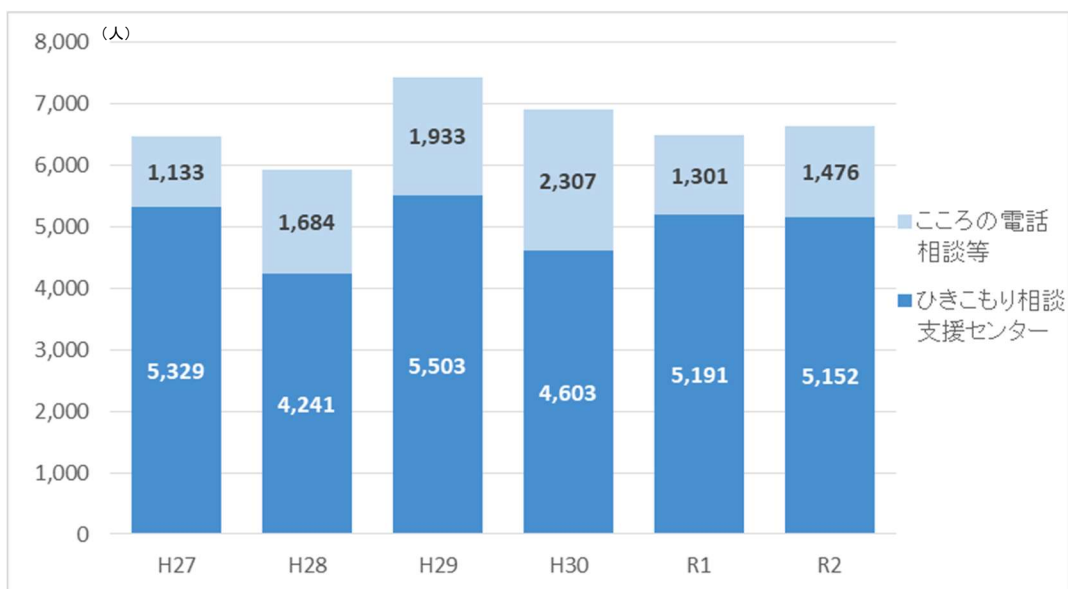
出典:文部科学省「児童生徒の問題行動・不登校等生徒指導上の諸課題に関する調査」を基に県民活動課作成

【図表3 高等学校中途退学者数（国公立・広島県）】



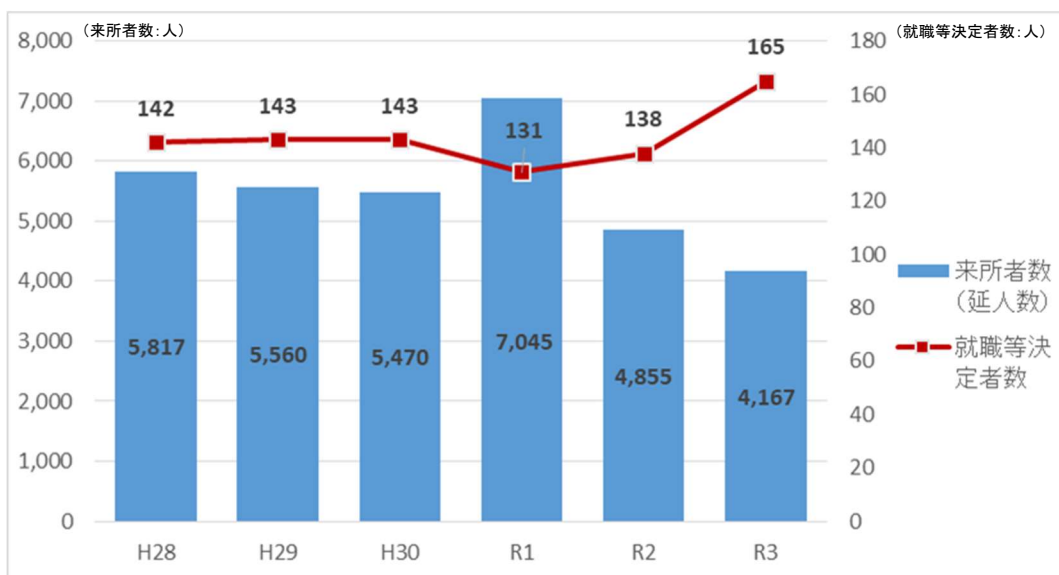
出典:文部科学省「児童生徒の問題行動・不登校等生徒指導上の諸課題に関する調査」を基に県民活動課作成

【図表4 県「ひきこもり対策事業」の相談・指導件数】



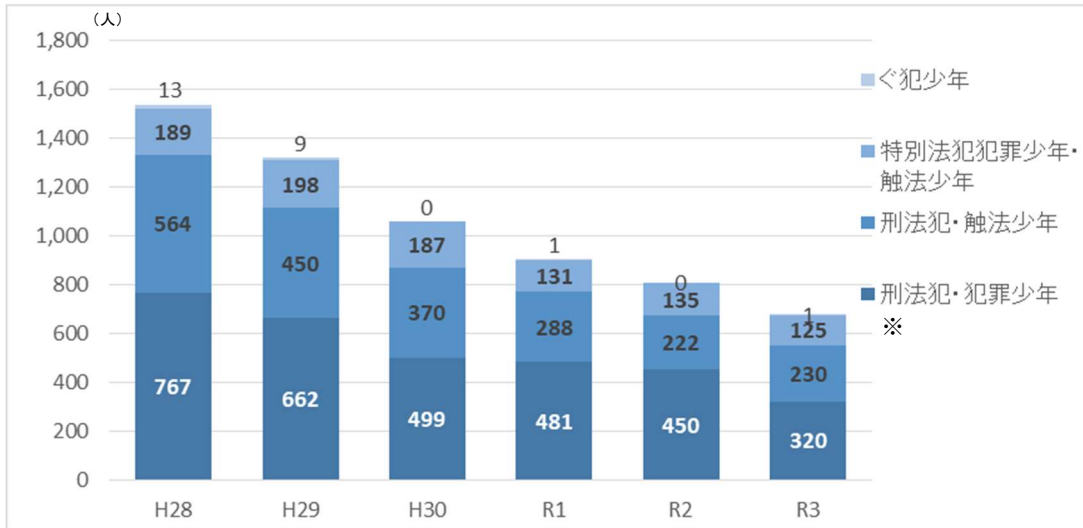
出典: 疾病対策課調べを基に県民活動課作成

【図表5 広島地域若者サポートステーション（若者交流館）の来所者数と就職等決定者数】



出典: 雇用労働政策課調べを基に県民活動課作成

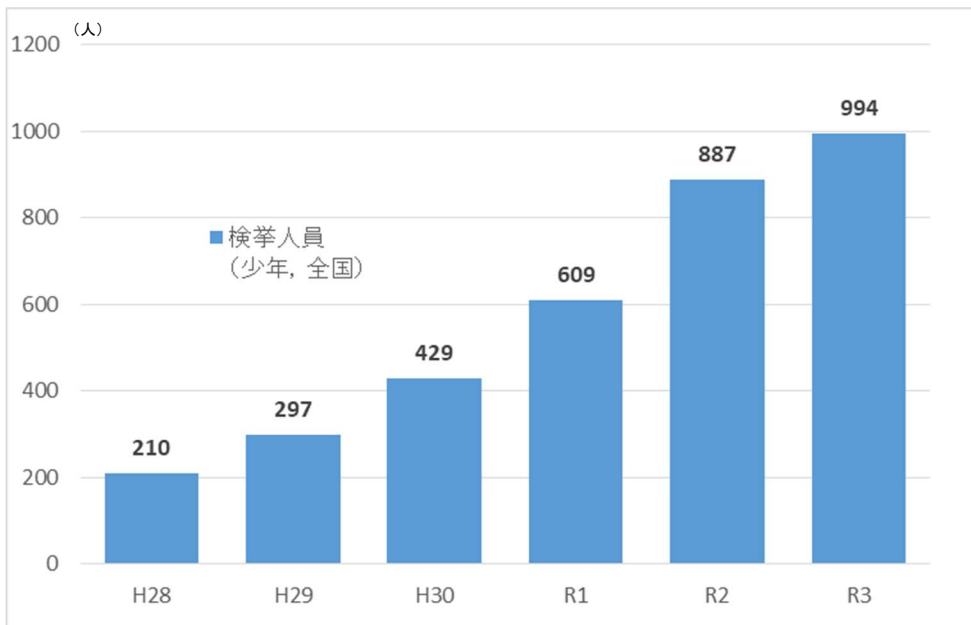
【図表6 非行少年の状況】



出典:広島県警「少年補導」を基に県民活動課作成

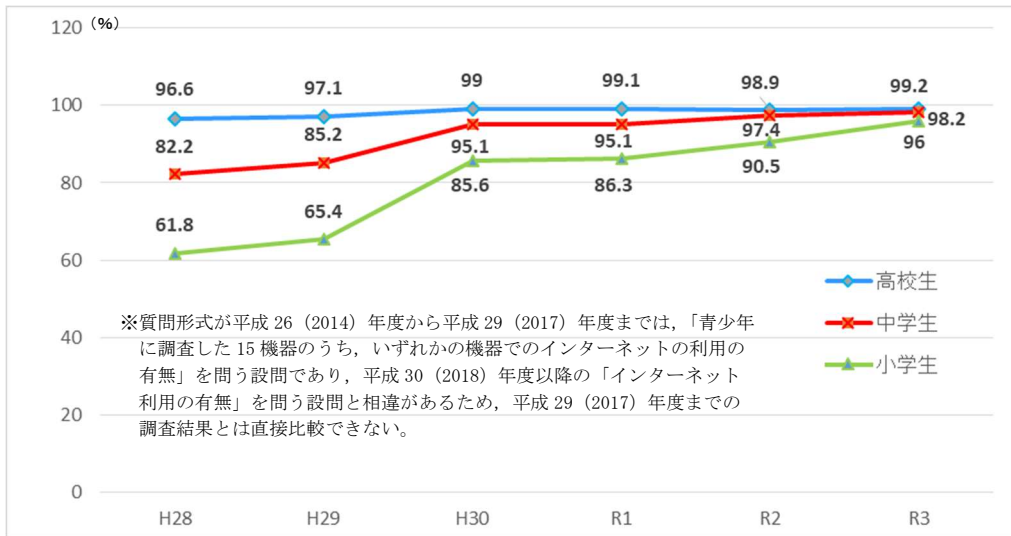
- ※ ・刑法犯犯罪少年：刑法に定める罪を犯した少年
- ・刑法犯触法少年：刑法に触れる行為をした少年
- 上記いずれも、交通関係の業務上(重)過失事件を除く。
- ・特別法犯犯罪少年・触法少年：刑法以外の法令違反をした犯罪少年及び触法少年
- ・ぐ犯少年：保護者の正当な監督に服しない性癖がある等、一定の事由があつて、その性格又は環境に照らして、将来罪を犯し、又は刑罰法令に触れる行為をするおそれのある少年

【図表7 少年の大麻事犯の検挙人員（全国）】



出典:警察庁統計資料を基に県民活動課作成

【図表8 インターネット利用率】(全国)



出典:内閣府「青少年のインターネット利用環境実態調査」を基に県民活動課作成

【図表9 子供のスマートフォン利用に係る保護者の管理状況】

子供がスマートフォンでインターネットを利用する場合に、利用を管理している保護者(10～17歳の子供と同居する保護者)の割合と、そのうちフィルタリングを使用している保護者の割合。

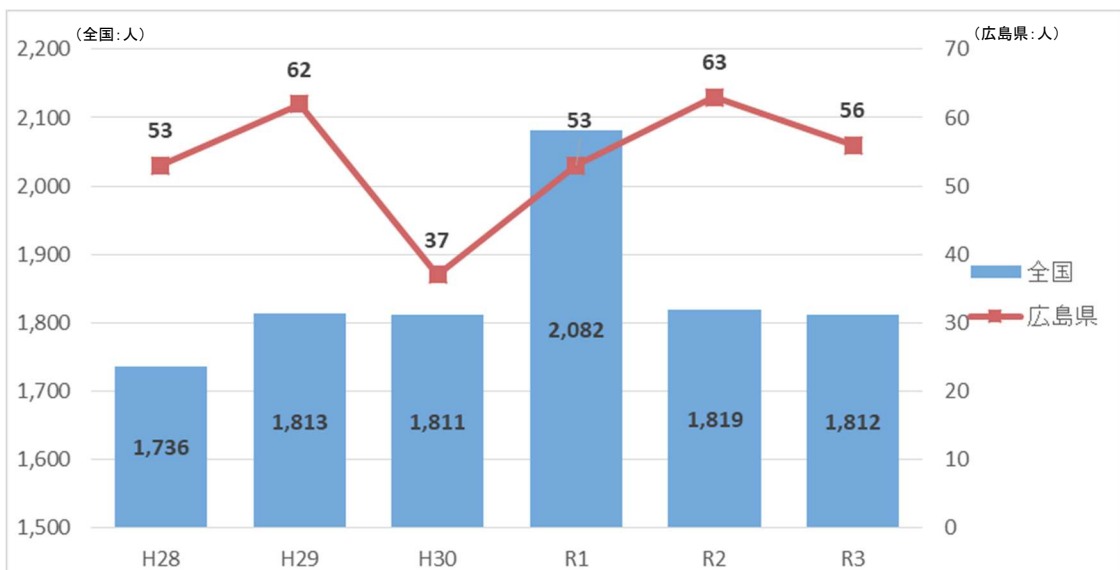
	管理している		管理していない (「わからない」含む)
		うち、フィルタリング を使用している	
広島県	81.7%	29.2%	18.3%
全国(参考)※	86.5%	44.5%	13.5%

出典:広島県:県民活動課「広島県インターネット利用状況調査」(有効回答209人, R2.5インターネット調査)

全国:内閣府「青少年のインターネット利用環境実態調査」(有効回答2,440人, R2.11～12調査員による聞取調査)

※調査方法や実施時期が異なるため全国値は参考掲載

【図表10 SNSに起因する事犯の被害児童数の推移】(全国, 広島県)



出典:広島県警察本部調べを基に県民活動課作成