

# 令和4年7月～9月期平均 労働力調査 都道府県別結果(モデル推計値)の概要(広島県)の公表について

〔令和4年11月29日〕  
統計課

※ 総務省統計局は、平成18年度から、労働力調査の都道府県別結果(モデル推計値)を公表しています。  
この概要は、令和4年11月29日付けの公表を受け、広島県の結果についてとりまとめたものです。

- 〔完全失業率・完全失業者〕
- ・ 広島県の令和4年7月～9月期平均の完全失業率(労働力人口に占める完全失業者の割合)は2.1%と前年同期(2.4%)に比べ0.3ポイントの低下(図1参照)。都道府県別では高い方から27番目(図4参照)。
  - ・ 広島県の令和4年7月～9月期平均の完全失業者数は3万1千人と、前年同期(3万6千人)に比べ5千人(13.9%)の減少(図2参照)。

- 〔就業者〕
- ・ 広島県の令和4年7月～9月期平均の就業者数は144万9千人と、前年同期(145万2千人)に比べ3千人(0.2%)の減少(図3参照)。

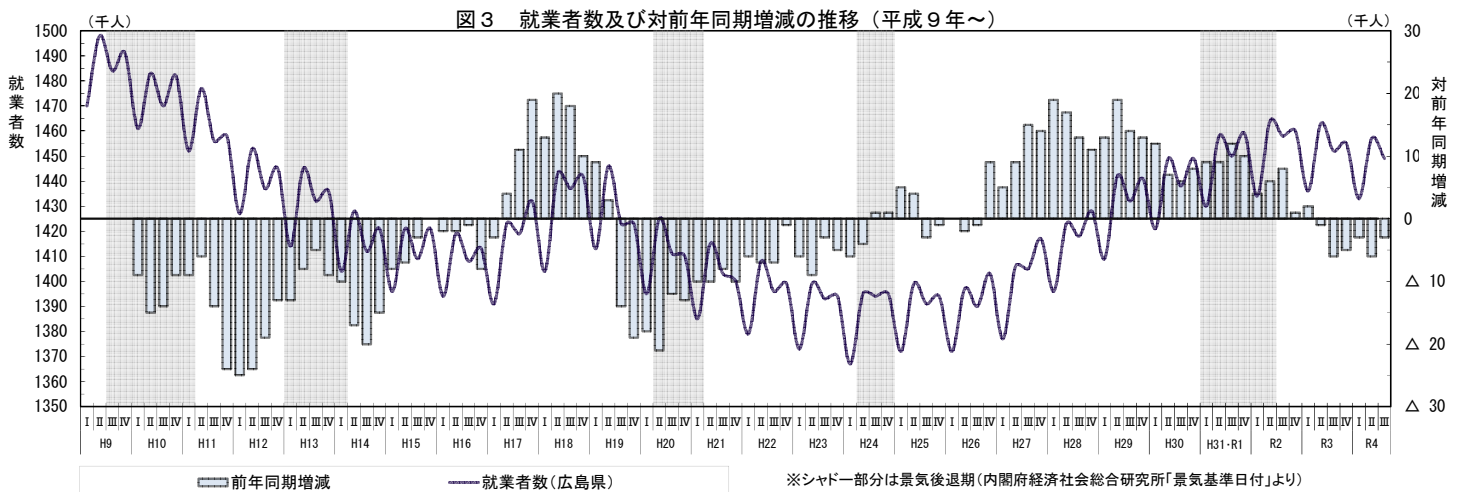
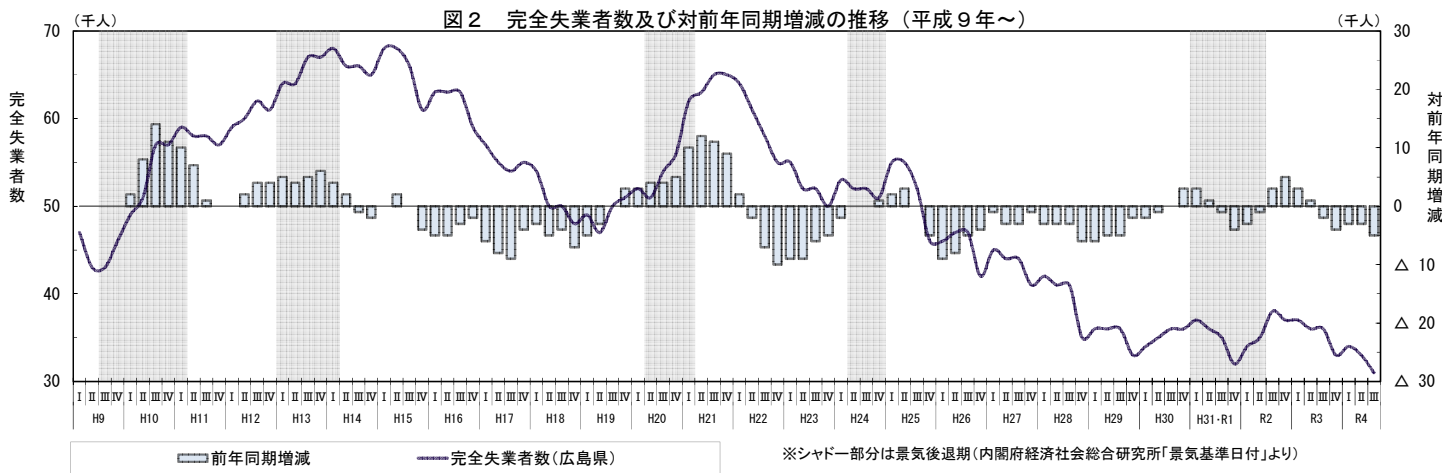
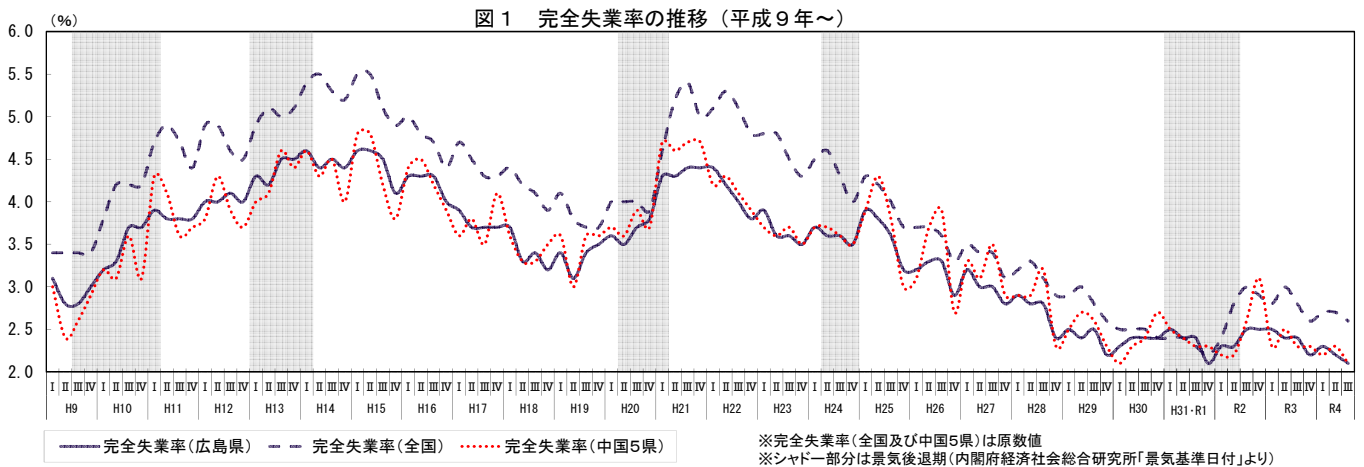
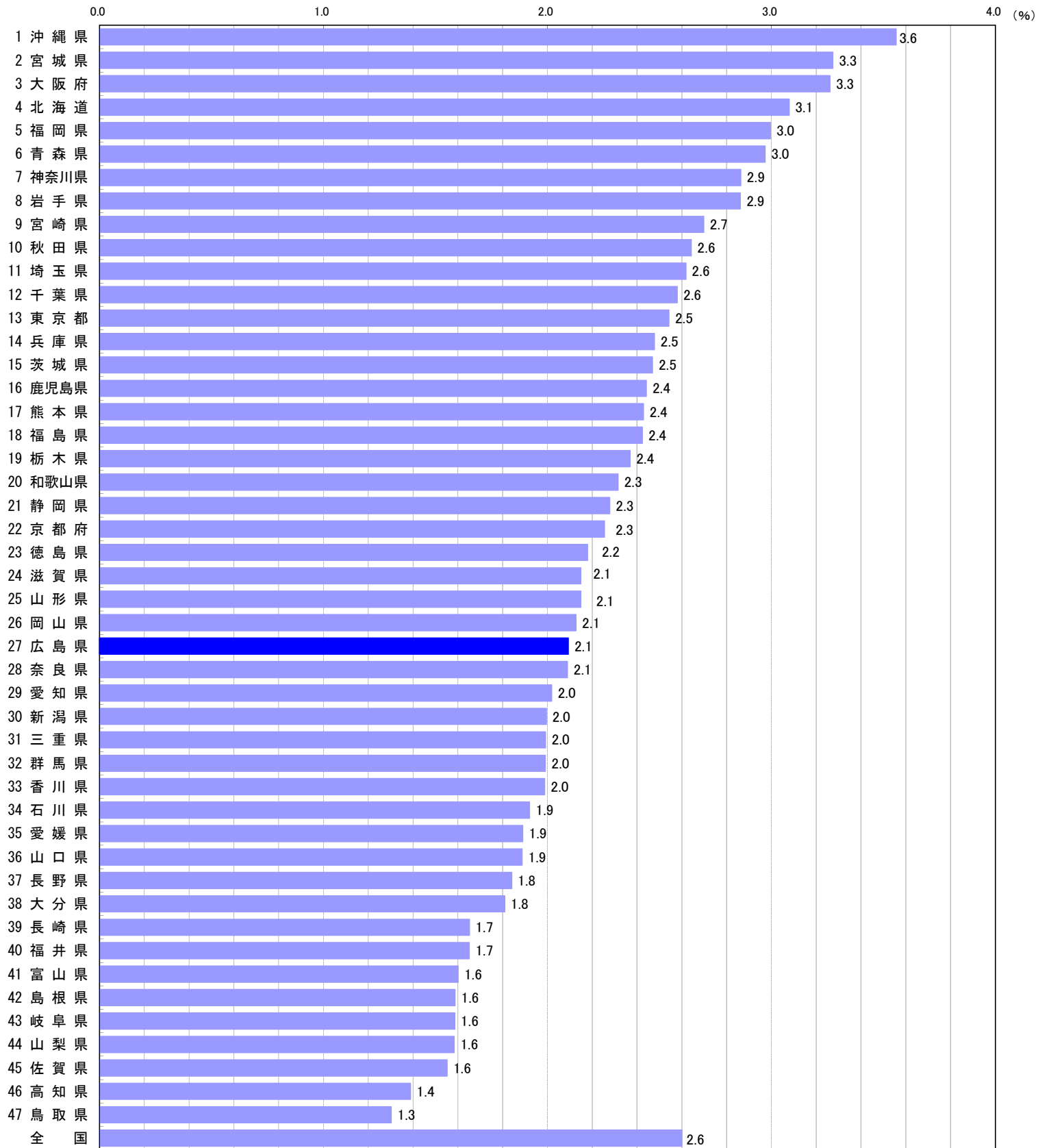


図4 労働力調査都道府県別結果(モデル推計値)による完全失業率(令和4年7月～9月期平均)



※都道府県名の前の数字は、完全失業率(小数点第2位以下の数値も算出)の高い方からの順位を示している。