

### 3 令和3年度決算の状況

#### (1) 普通会計決算の状況

- 歳入総額は、1兆2,898億円余で、前年度と比べ13.3%の増加となっています。
- 歳出総額は、1兆2,545億円余で、前年度と比べ14.1%の増加となっています。
- 決算規模は、歳入・歳出ともに前年度を上回りました。

#### 普通会計決算推移

(単位：千円)

	平成29年度	平成30年度	令和元年度	令和2年度	令和3年度
歳入総額	899,318,331	922,738,734	964,386,725	1,138,899,465	1,289,860,426
歳出総額	887,433,102	900,876,841	938,507,796	1,099,341,194	1,254,532,099
歳入歳出差引額	11,885,229	21,861,893	25,878,929	39,558,271	35,328,327
翌年度に繰り越すべき財源	9,931,978	16,968,715	20,506,147	17,983,347	21,457,833
実質収支	1,953,251	4,893,178	5,372,782	21,574,924	13,870,494
単年度収支	△ 786,121	2,939,927	479,604	16,202,142	△ 7,704,430
実質単年度収支	△ 1,172,902	△ 952,517	△ 11,144,421	21,536,113	3,095,653

#### 普通会計歳入決算状況

(単位：千円, %)

科 目	令和3年度		令和2年度		比較	
	決算額 (A)	構成比	決算額 (B)	構成比	(A) - (B)	(A)/(B)
地 方 税	398,564,729	30.9	371,874,261	32.7	26,690,468	107.2
地 方 譲 与 税	48,535,633	3.8	43,796,094	3.8	4,739,539	110.8
地 方 特 例 交 付 金	1,710,616	0.1	1,799,934	0.2	△ 89,318	95.0
地 方 交 付 税	214,837,116	16.7	177,413,608	15.6	37,423,508	121.1
交 通 安 全 対 策 特 別 交 付 金	484,541	0.0	521,644	0.0	△ 37,103	92.9
分 担 金 及 び 負 担 金	3,810,987	0.3	4,295,042	0.4	△ 484,055	88.7
使 用 料	8,779,822	0.7	8,968,318	0.8	△ 188,496	97.9
手 数 料	3,849,939	0.3	3,845,118	0.3	4,821	100.1
国 庫 支 出 金	309,327,363	24.0	228,813,788	20.1	80,513,575	135.2
財 産 収 入	6,643,840	0.5	13,010,166	1.1	△ 6,366,326	51.1
寄 附 金	195,967	0.0	721,138	0.1	△ 525,171	27.2
繰 入 金	15,683,005	1.2	13,107,510	1.2	2,575,495	119.6
繰 越 金	39,558,271	3.1	25,878,929	2.3	13,679,342	152.9
諸 収 入	98,480,191	7.6	97,323,189	8.5	1,157,002	101.2
地 方 債	139,398,406	10.8	147,530,726	13.0	△ 8,132,320	94.5
計	1,289,860,426	100.0	1,138,899,465	100.0	150,960,961	113.3

## 普通会計歳出決算状況(目的別)

(単位：千円，%)

科 目	令和3年度		令和2年度		比 較	
	決算額 (A)	構成比	決算額 (B)	構成比	(A)-(B)	(A)/(B)
議 会 費	2,001,376	0.2	1,932,806	0.2	68,570	103.5
総 務 費	87,075,569	6.9	60,174,202	5.5	26,901,367	144.7
民 生 費	189,050,762	15.1	186,961,140	17.0	2,089,622	101.1
衛 生 費	120,364,838	9.6	80,379,041	7.3	39,985,797	149.7
労 働 費	2,780,944	0.2	2,696,488	0.2	84,456	103.1
農 林 水 産 業 費	33,687,238	2.7	35,977,459	3.3	△ 2,290,221	93.6
商 工 費	188,077,283	15.0	109,238,999	9.9	78,838,284	172.2
土 木 費	116,193,005	9.3	118,034,497	10.7	△ 1,841,492	98.4
警 察 費	60,871,957	4.9	61,315,290	5.6	△ 443,333	99.3
教 育 費	187,474,685	14.9	189,393,923	17.2	△ 1,919,238	99.0
災 害 復 旧 費	31,296,156	2.5	34,012,453	3.1	△ 2,716,297	92.0
公 債 費	148,537,456	11.8	142,424,995	13.0	6,112,461	104.3
利 子 割 交 付 金	399,568	0.0	417,410	0.0	△ 17,842	95.7
配 当 割 交 付 金	2,541,000	0.2	1,731,120	0.2	809,880	146.8
株 式 等 譲 渡 所 得 割 交 付 金	2,762,875	0.2	1,712,206	0.2	1,050,669	161.4
分 離 課 税 所 得 割 交 付 金	247,396	0.0	252,360	0.0	△ 4,964	98.0
地 方 消 費 税 交 付 金	67,707,714	5.4	62,227,122	5.7	5,480,592	108.8
ゴ ル フ 場 利 用 税 交 付 金	510,808	0.0	464,554	0.0	46,254	110.0
特 別 地 方 消 費 税 交 付 金	0	0.0	0	0.0	0	—
自 動 車 取 得 税 交 付 金	0	0.0	0	0.0	0	—
軽 油 引 取 税 交 付 金	5,330,347	0.4	5,131,965	0.5	198,382	103.9
自 動 車 税 環 境 性 能 割 交 付 金	1,203,481	0.1	1,136,703	0.1	66,778	105.9
法 人 事 業 税 交 付 金	6,417,641	0.5	3,726,461	0.3	2,691,180	172.2
計	1,254,532,099	100.0	1,099,341,194	100.0	155,190,905	114.1

## 普通会計歳出決算状況(性質別)

(単位：千円，%)

科 目	令和3年度		令和2年度		比 較	
	決算額 (A)	構成比	決算額 (B)	構成比	(A)-(B)	(A)/(B)
人 件 費	231,228,650	18.4	235,765,975	21.4	△ 4,537,325	98.1
物 件 費	61,742,149	4.9	35,790,115	3.3	25,952,034	172.5
維 持 補 修 費	11,556,662	0.9	12,397,543	1.1	△ 840,881	93.2
扶 助 費	22,275,788	1.8	21,947,165	2.0	328,623	101.5
補 助 費 等	473,616,022	37.8	375,463,567	34.2	98,152,455	126.1
普 通 建 設 事 業 費	138,328,451	11.0	134,618,933	12.2	3,709,518	102.8
災 害 復 旧 事 業 費	31,296,156	2.5	34,012,453	3.1	△ 2,716,297	92.0
失 業 対 策 事 業 費	0	0.0	0	0.0	0	—
公 債 費	147,916,974	11.8	141,766,186	12.9	6,150,788	104.3
積 立 金	46,492,562	3.7	18,005,730	1.6	28,486,832	258.2
投 資 及 び 出 資 金	1,046,871	0.1	1,561,691	0.1	△ 514,820	67.0
貸 付 金	74,882,069	6.0	73,408,696	6.7	1,473,373	102.0
繰 出 金	14,149,745	1.1	14,603,140	1.3	△ 453,395	96.9
前 年 度 繰 上 充 用 金	—	—	—	—	—	—
計	1,254,532,099	100.0	1,099,341,194	100.0	155,190,905	114.1

## (2) 一般会計決算の状況

- 歳入総額は、1兆3,485億円余で、前年度と比べ12.1%の増加となっています。
- 歳出総額は、1兆3,198億円余で、前年度と比べ12.8%の増加となっています。
- 決算規模は、歳入・歳出ともに前年度を上回りました。

### 一般会計決算推移

(単位：千円)

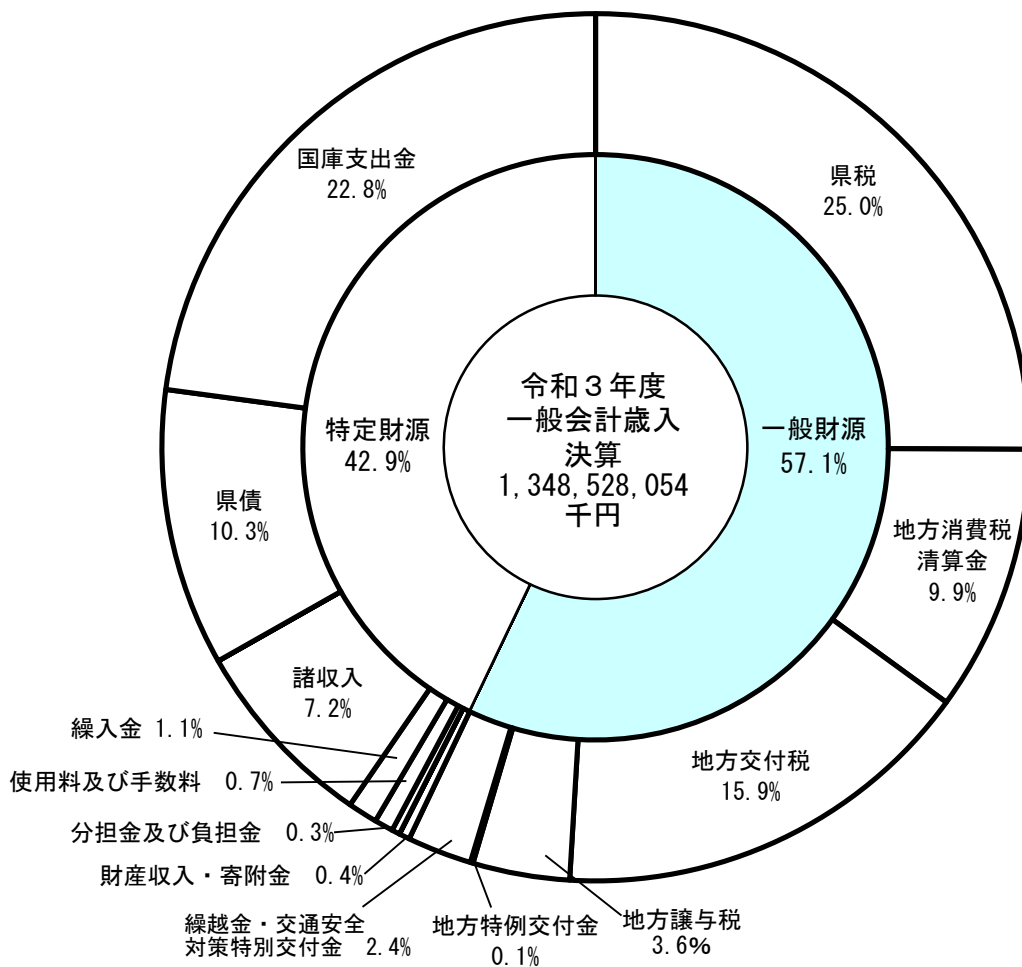
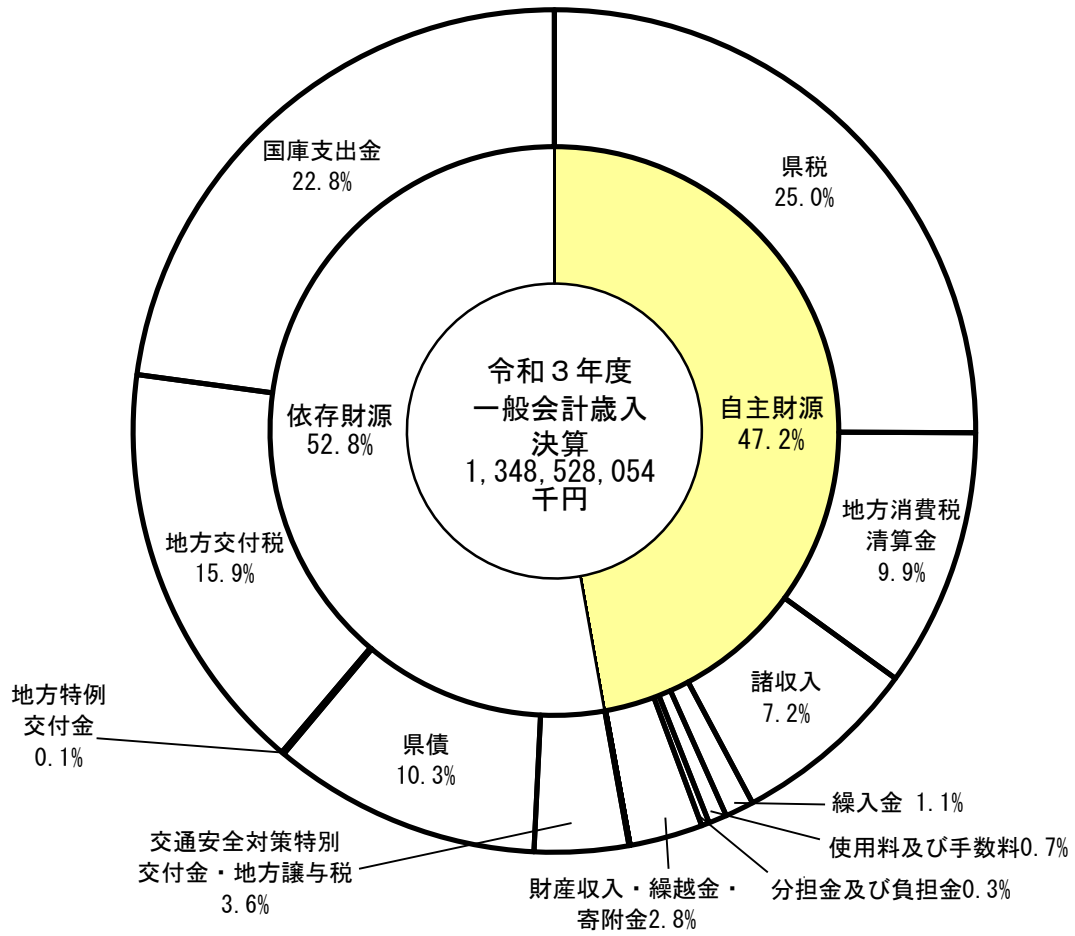
区 分	平成29年度	平成30年度	令和元年度	令和2年度	令和3年度
歳入総額	947,219,216	966,619,266	1,012,532,962	1,203,465,099	1,348,528,054
歳出総額	941,459,876	951,085,689	993,750,903	1,170,473,507	1,319,832,930
歳入歳出差引額	5,759,340	15,533,577	18,782,059	32,991,592	28,695,124
翌年度に繰り越すべき財源	4,204,946	11,011,267	14,425,221	11,583,427	14,986,584
実質収支	1,554,394	4,522,310	4,356,838	21,408,165	13,708,540
単年度収支	△ 821,115	2,967,916	△ 165,472	17,051,327	△ 7,699,625
実質単年度収支	△ 1,207,896	△ 924,528	△ 11,789,497	22,385,298	3,100,458

### 一般会計歳入決算状況

(単位：千円, %)

科 目	令和3年度		令和2年度		増減比較	
	決算額 (A)	構成比	決算額 (B)	構成比	(A) - (B)	(A) / (B)
県 税	337,499,388	25.0	327,652,178	27.2	9,847,210	103.0
地方消費税清算金	133,750,334	9.9	122,656,788	10.2	11,093,546	109.0
地方譲与税	48,535,633	3.6	43,796,094	3.6	4,739,539	110.8
地方特例交付金	1,710,616	0.1	1,799,934	0.1	△ 89,318	95.0
地方交付税	214,837,116	15.9	177,413,608	14.7	37,423,508	121.1
交通安全対策特別交付金	484,541	0.0	521,644	0.0	△ 37,103	92.9
分担金及び負担金	3,808,944	0.3	4,292,999	0.4	△ 484,055	88.7
使用料及び手数料	9,698,404	0.7	9,799,172	0.8	△ 100,768	99.0
国庫支出金	308,050,433	22.8	228,117,712	19.0	79,932,721	135.0
財産収入	5,489,163	0.4	11,908,928	1.0	△ 6,419,765	46.1
寄附金	195,967	0.0	721,138	0.1	△ 525,171	27.2
繰入金	15,437,971	1.1	12,980,860	1.1	2,457,111	118.9
繰越金	32,991,591	2.4	18,782,059	1.6	14,209,532	175.7
諸収入	97,504,838	7.2	96,523,139	8.0	981,699	101.0
県 債	138,533,115	10.3	146,498,846	12.2	△ 7,965,731	94.6
計	1,348,528,054	100.0	1,203,465,099	100.0	145,062,955	112.1

# 一般会計歳入決算状況及び財源別状況



# 県 税 収 入 実 績

(単位：千円，%)

税 目	区 分	令 和 3 年 度					令 和 2 年 度					D-G	C/F
		予 算 額 (A)	調 定 額 (B)	収 入 済 額 (C)	構 成 比	C/A	C/B (D)	調 定 額 (E)	収 入 済 額 (F)	構 成 比	F/E (G)		
県 民 税	個 人 法 人	89,083,000	91,822,311	89,145,217	26.3	100.1	97.1	90,916,269	87,986,291	26.8	96.8	0.3	101.3
利 子 割 税	法 人	8,146,000	9,027,869	8,963,179	2.7	110.0	99.3	10,443,058	10,284,159	3.1	98.5	0.8	87.2
事 業 税	個 人	685,000	586,087	586,087	0.2	85.6	100.0	783,925	783,925	0.2	100.0	0.0	74.8
法 人		4,275,000	4,369,588	4,244,729	1.3	99.3	97.1	4,248,771	4,134,677	1.3	97.3	△ 0.2	102.7
地 方 消 費 税	法 人	85,498,000	88,457,774	88,136,029	26.1	103.1	99.6	79,537,683	78,148,490	23.9	98.3	1.3	112.8
不 動 産 取 得 税		70,403,000	76,464,547	76,464,547	22.7	108.6	100.0	76,189,419	76,189,419	23.3	100.0	0.0	100.4
県 土 産 品 利 用 税		7,459,000	8,175,737	7,570,386	2.2	101.5	92.6	8,793,954	8,149,774	2.5	92.7	△ 0.1	92.9
ゴ ル フ 場 利 用 税		2,808,000	2,935,762	2,935,650	0.9	104.5	100.0	2,779,964	2,779,852	0.8	100.0	0.0	105.6
軽 油 引 取 税		723,000	716,802	715,382	0.2	98.9	99.8	666,375	661,864	0.2	99.3	0.5	108.1
自 動 車 税 環 境 性 能 割		22,879,000	23,493,664	22,911,431	6.8	100.1	97.5	23,062,444	22,509,908	6.9	97.6	△ 0.1	101.8
自 動 車 税 種 別 割		2,455,000	2,182,303	2,182,303	0.6	88.9	100.0	2,242,285	2,242,285	0.7	100.0	0.0	97.3
鉦 区 税		32,927,000	33,063,035	32,974,557	9.8	100.1	99.7	33,186,309	33,093,241	10.1	99.7	0.0	99.6
狩 猟 税		4,000	4,385	4,385	0.0	109.6	100.0	4,385	4,385	0.0	100.0	0.0	100.0
産 業 廃 棄 物 理 立 税		24,000	23,866	23,866	0.0	99.4	100.0	24,017	24,006	0.0	100.0	0.0	99.4
旧 法 自 動 車 取 得 税		650,000	632,170	632,170	0.2	97.3	100.0	602,197	602,197	0.2	100.0	0.0	105.0
諸 支 出		96	0	0	0.0	0.0	—	0	0	0.0	—	—	—
法 定 自 動 車 取 得 税		49,000	71,048	9,470	0.0	19.3	13.3	148,523	57,705	0.0	38.9	△ 25.6	16.4
県 税 合 計		328,068,096	342,026,948	337,499,388	99.9	102.9	98.7	333,629,578	327,652,178	100.0	98.2	0.5	103.0

## 一 般 会 計 歳 出 決 算 状 況 (目 的 別)

(単位：千円，%)

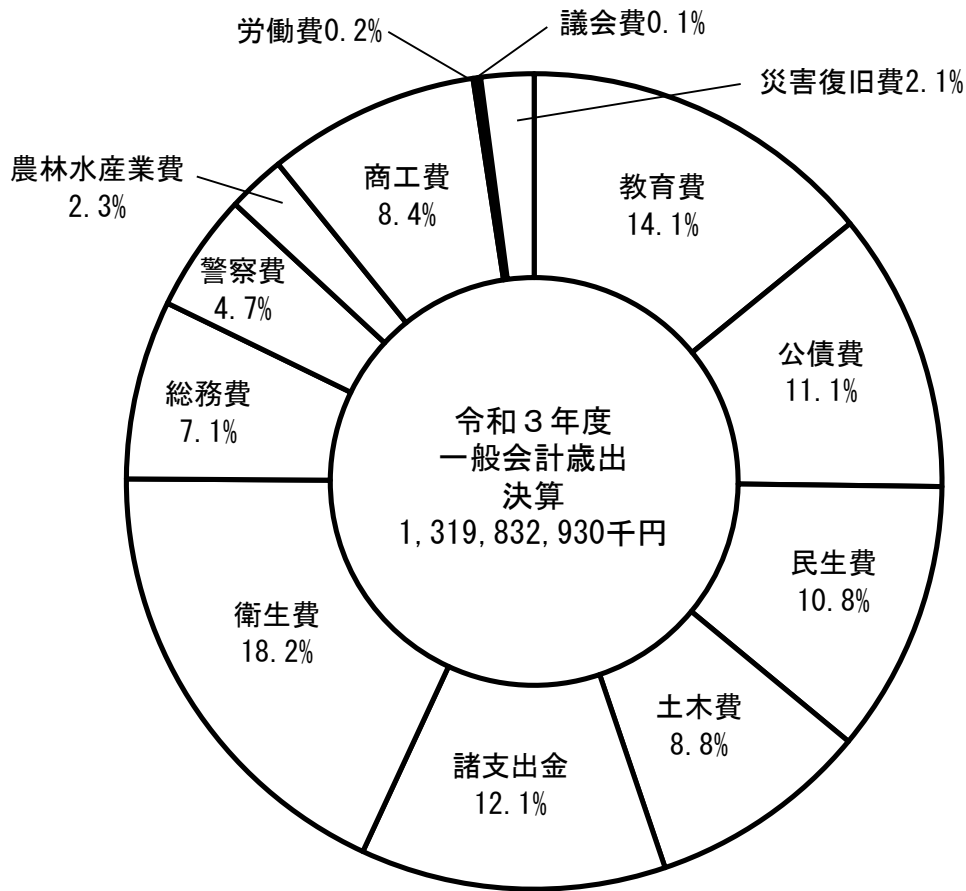
科 目	令 和 3 年 度		令 和 2 年 度		増 減 比 較	
	決 算 額 (A)	構 成 比	決 算 額 (B)	構 成 比	(A) - (B)	(A)/(B)
議 会 費	1,972,320	0.1	1,927,972	0.2	44,348	102.3
総 務 費	93,482,092	7.1	66,381,009	5.7	27,101,083	140.8
民 生 費	142,048,194	10.8	141,113,276	12.1	934,918	100.7
衛 生 費	239,638,107	18.2	132,829,586	11.3	106,808,521	180.4
労 働 費	2,787,902	0.2	2,700,839	0.2	87,063	103.2
農 林 水 産 業 費	30,981,777	2.3	33,374,742	2.9	△ 2,392,965	92.8
商 工 費	111,376,481	8.4	97,805,735	8.4	13,570,746	113.9
土 木 費	115,707,431	8.8	119,344,715	10.2	△ 3,637,284	97.0
警 察 費	61,501,712	4.7	61,939,190	5.3	△ 437,478	99.3
教 育 費	185,741,364	14.1	187,754,940	16.0	△ 2,013,576	98.9
災 害 復 旧 費	28,289,925	2.1	29,745,594	2.5	△ 1,455,669	95.1
公 債 費	146,499,802	11.1	140,321,303	12.0	6,178,499	104.4
諸 支 出 金	159,805,823	12.1	155,234,606	13.3	4,571,217	102.9
計	1,319,832,930	100.0	1,170,473,507	100.0	149,359,423	112.8

## 一 般 会 計 歳 出 決 算 状 況 (性 質 別)

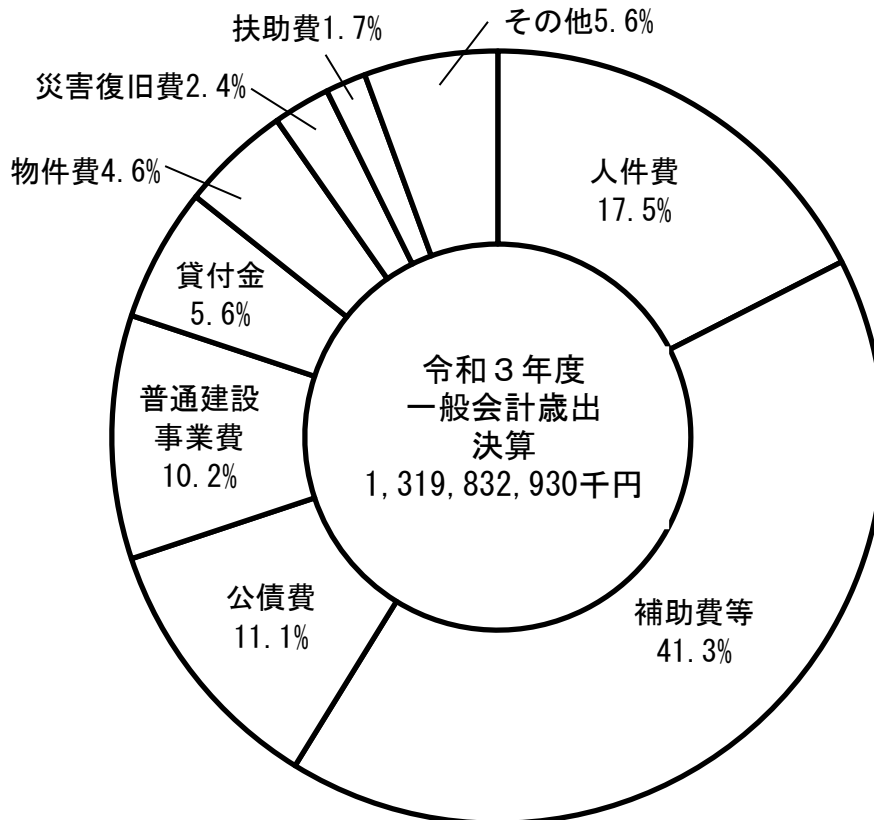
(単位：千円，%)

科 目	令 和 3 年 度		令 和 2 年 度		増 減 比 較	
	決 算 額 (A)	構 成 比	決 算 額 (B)	構 成 比	(A) - (B)	(A)/(B)
人 件 費	230,890,539	17.5	235,428,413	20.1	△ 4,537,874	98.1
物 件 費	61,256,197	4.6	35,288,920	3.0	25,967,277	173.6
維 持 補 修 費	10,477,181	0.8	11,387,310	1.0	△ 910,129	92.0
扶 助 費	22,274,398	1.7	21,944,225	1.9	330,173	101.5
補 助 費 等	545,725,321	41.3	453,294,589	38.7	92,430,732	120.4
普 通 建 設 事 業 費	134,787,458	10.2	132,741,765	11.3	2,045,693	101.5
災 害 復 旧 事 業 費	31,296,156	2.4	34,012,453	2.9	△ 2,716,297	92.0
失 業 対 策 事 業 費	0	0.0	0	0.0	0	—
公 債 費	145,879,719	11.1	139,664,017	11.9	6,215,702	104.5
積 立 金	46,492,562	3.5	17,669,487	1.5	28,823,075	263.1
投 資 及 び 出 資 金	1,046,871	0.1	1,561,691	0.1	△ 514,820	67.0
貸 付 金	74,508,750	5.6	72,682,886	6.2	1,825,864	102.5
繰 上 充 用 金	15,197,778	1.2	14,797,751	1.3	400,027	102.7
前 年 度 繰 上 充 用 金	0	0.0	0	0.0	0	—
計	1,319,832,930	100.0	1,170,473,507	100.0	149,359,423	112.8

## 一 般 会 計 歳 出 決 算 状 況 (目 的 別)



## 一 般 会 計 歳 出 決 算 状 況 (性 質 別)



### (3)特別会計決算の状況

- 全ての特別会計を合わせた歳入決算額は、5,528億円余、歳出決算額は5,358億円余となっています。
- 各特別会計の決算額は、次のとおりです。

#### 特別会計決算推移

(単位：千円，%)

年 度	会計数	歳 入		歳 出	
		決算額	前年度比	決算額	前年度比
平成28年度	11	340,050,946	97.8	331,326,485	96.9
平成29年度	11	321,145,514	94.4	314,695,978	95.0
平成30年度	12	616,692,411	192.0	600,962,807	191.0
令和元年度	12	564,414,671	91.5	547,338,145	91.1
令和2年度	11	558,534,998	99.0	537,473,424	98.2
令和3年度	11	552,843,707	99.0	535,807,094	99.7

#### 特別会計歳入歳出決算状況

(単位：千円，%)

会 計 名	歳 入			
	令和3年度(A)	令和2年度(B)	増減額(A)-(B)	(A)/(B)
証 紙 等	2,358,475	2,327,118	31,357	101.3
管 理 事 務 費	569,137	562,852	6,285	101.1
公 債 管 理	264,345,340	279,797,222	△ 15,451,882	94.5
母子・父子・寡婦福祉資金	556,875	694,046	△ 137,171	80.2
国民健康保険事業費	253,083,721	251,169,648	1,914,073	100.8
中小企業支援資金	1,814,023	1,965,673	△ 151,650	92.3
農林水産振興資金	87,509	90,592	△ 3,083	96.6
県営林事業費	819,929	709,929	110,000	115.5
港湾特別整備事業費	17,913,006	11,216,785	6,696,221	159.7
県営住宅事業費	6,354,244	5,212,493	1,141,751	121.9
高等学校等奨学金	4,941,447	4,788,640	152,807	103.2
計	552,843,707	558,534,998	△ 5,691,291	99.0

会 計 名	歳 出			
	令和3年度(A)	令和2年度(B)	増減額(A)-(B)	(A)/(B)
証 紙 等	2,316,746	2,287,388	29,358	101.3
管 理 事 務 費	558,502	551,878	6,624	101.2
公 債 管 理	264,345,340	279,797,222	△ 15,451,882	94.5
母子・父子・寡婦福祉資金	269,155	339,120	△ 69,965	79.4
国民健康保険事業費	242,950,256	237,032,324	5,917,932	102.5
中小企業支援資金	528,562	873,573	△ 345,011	60.5
農林水産振興資金	14,466	4,650	9,816	311.1
県営林事業費	649,081	643,827	5,254	100.8
港湾特別整備事業費	17,643,060	10,859,215	6,783,845	162.5
県営住宅事業費	6,222,436	4,842,239	1,380,197	128.5
高等学校等奨学金	309,488	241,986	67,502	127.9
計	535,807,094	537,473,424	△ 1,666,330	99.7

## 参考① 決算関係スケジュール

- 地方自治法第 233 条，地方公営企業法第 30 条などに基づいて，決算の調製，監査委員の審査，議会の認定などを行っています。

(前年度日程を参考に作成)

	会計管理者 公営企業管理者	知事	監査委員	議会
3月 〈繰越〉				
4月	○公営企業の決算を調製し，知事へ提出 【地公法 30①】 ※事業年度終了後 2月以内			
5月 〈繰越〉		○監査委員へ 審査依頼 ・決算書等 【地公法 30②】		
6月	○歳入歳出決算を調製し，知事へ提出 【自治法 233①】 ※出納閉鎖後 3箇月以内		○決算審査 ・歳入歳出決算 ・公営企業決算	
7月		○監査委員へ 審査依頼 ・歳入歳出決算書等 【自治法 233②】		
8月			○審査意見書の決定	
9月		○決算認定議案を議会へ提出 【自治法 233③】 ※次の通常予算を審議する議会まで 【地公法 30④】 ※事業終了後，3月経過後の最初の定例会	○知事へ提出	○決算認定議案の審議（9月定例会） ・決算特別委員会の設置
10月				○決算特別委員会の審査・表決
11月				
12月				○決算認定議案の議決（12月定例会） 【自治法 96③】
1月				

注：その他に決算認定議案の提出に当たっては，次の事項が監査委員意見を付して報告される。

- ・基金運用状況【自治法 241⑤】
- ・健全化判断比率及び資金不足比率【財政健全化法 3①，22①】