

# 平成 27 年 基 準

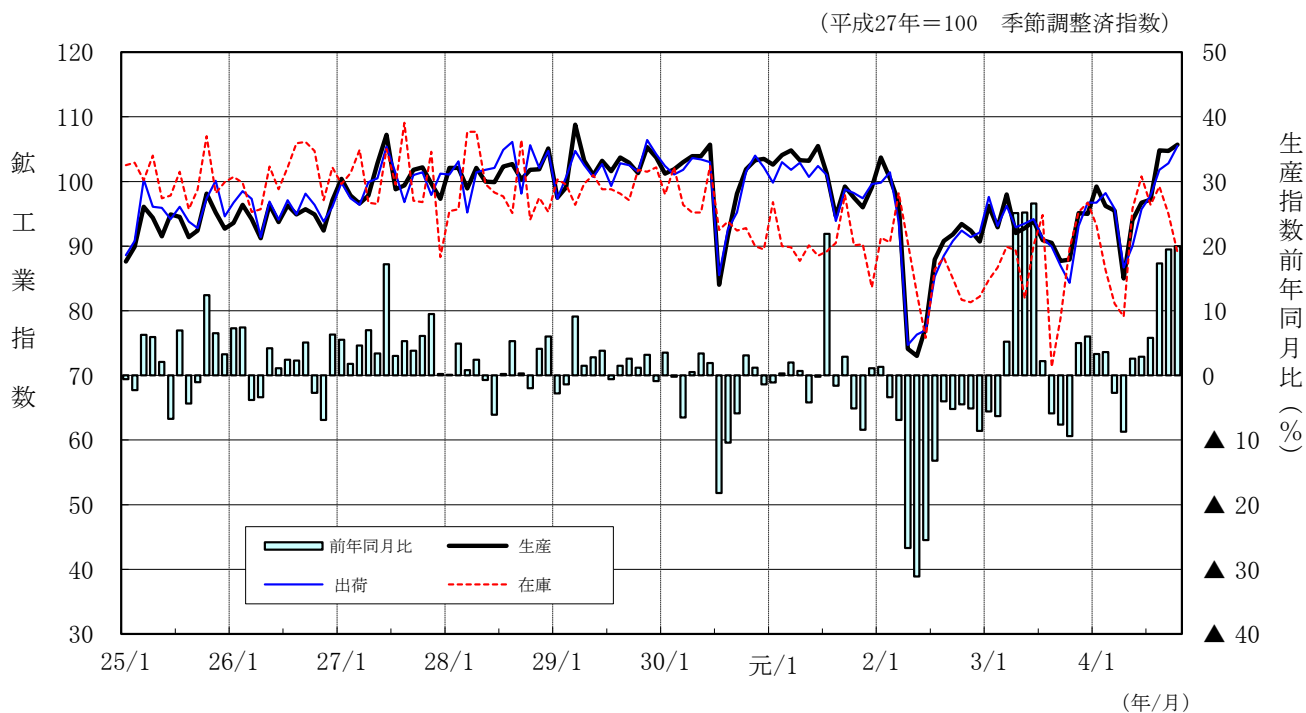
## 広島県鋳工業生産・出荷・在庫指数

### 令和 4 年 1 0 月

生産指数	105.7 (平成 27 年=100)	季節調整済指数
前月比	1.0 % 上昇	季節調整済指数
前年同月比	20.0 % 上昇	原指数

#### 広島県鋳工業指数の推移

(平成 2 5 年 1 月～令和 4 年 1 0 月)



広 島 県

# 広島県の鉱工業活動動向（令和4年10月）

## 1 概況（指数は季節調整済指数）

- ① 鉱工業生産指数(105.7)は、電子部品・デバイス工業、木材・木製品工業などが低下したものの、輸送機械工業、一般機械工業（総合）などが上昇に寄与し、2か月ぶりの上昇となった。
- ② 鉱工業出荷指数(105.5)は、一般機械工業（総合）、非鉄金属工業などが低下したものの、輸送機械工業、電子部品・デバイス工業などが上昇に寄与し、6か月連続の上昇となった。
- ③ 鉱工業在庫指数(89.0)は、化学工業、パルプ・紙・紙加工品工業などが上昇したものの、輸送機械工業、鉄鋼業などが低下に寄与し、2か月連続の低下となった。

### (1) 生産

- ・生産指数は105.7、前月比1.0%上昇(2か月ぶり)、前年同月比20.0%上昇(6か月連続)。
- ・業種別にみると、前月比では、輸送機械工業、一般機械工業（総合）、化学工業など9業種で上昇、電子部品・デバイス工業、木材・木製品工業、鉄鋼業など9業種で低下。

### (2) 出荷

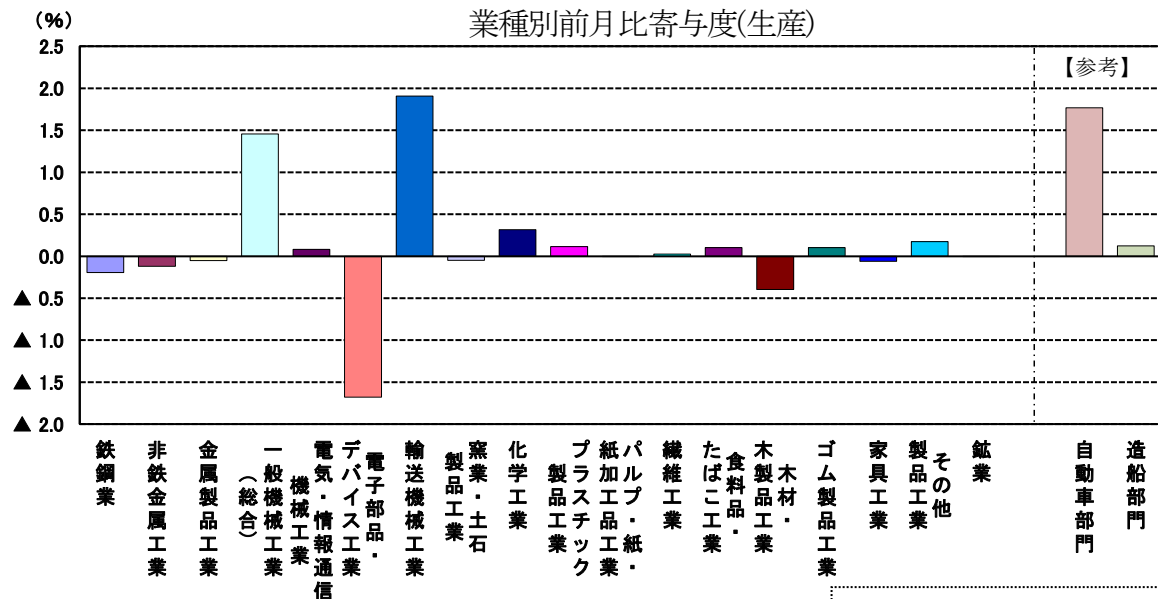
- ・出荷指数は105.5、前月比2.6%上昇(6か月連続)、前年同月比24.3%上昇(5か月連続)。
- ・業種別にみると、前月比では、輸送機械工業、電子部品・デバイス工業、化学工業など12業種で上昇、一般機械工業（総合）、非鉄金属工業、電気・情報通信機械工業など6業種で低下。

### (3) 在庫

- ・在庫指数は89.0、前月比▲6.3%低下(2か月連続)、前年同月比▲0.4%低下(6か月ぶり)。
- ・業種別にみると、前月比では、化学工業、パルプ・紙・紙加工品工業、ゴム製品工業など7業種で上昇、電気機械工業（総合）、食料品・たばこ工業、鉱業は横ばい、輸送機械工業、鉄鋼業、繊維工業など7業種で低下。

生産・出荷・在庫 年月		広島県			全国		
		指数	前月比	前年同月比	指数	前月比	前年同月比
生産	令和4年 8月	104.8	7.8	17.3	100.2	3.4	5.8
	r 9月	104.7	▲0.1	19.5	98.5	▲1.7	9.6
	p 10月	105.7	1.0	20.0	95.9	▲2.6	3.7
出荷	令和4年 8月	101.8	4.1	14.8	97.5	2.8	5.9
	r 9月	102.8	1.0	18.1	95.1	▲2.5	9.4
	p 10月	105.5	2.6	24.3	94.1	▲1.1	4.8
在庫	令和4年 8月	99.2	2.9	39.1	100.9	0.7	5.9
	r 9月	95.0	▲4.2	20.4	103.8	2.9	6.1
	p 10月	89.0	▲6.3	▲0.4	103.0	▲0.8	4.7

注1 rは確報値、pは速報値



注1 直接法による季節調整済指数の寄与度であるため、総合の寄与度（=対前月上昇率）と業の寄与度の合計は一致しない

自動車部門：輸送機械工業、電気・情報通信機械工業  
プラスチック製品工業の内数  
造船部門：輸送機械工業の内数

## 2 生産の業種別動向（寄与度順）

### (1) 前月比（季節調整済指数）（上昇9業種，低下9業種）

上昇した主な業種	前月比	上昇した主な品目
輸 送 機 械 工 業	6.9%	普通自動車，シャシー及び車体部品，鋼船新造
一般機械工業（総合）	8.4%	半導体製造装置，シヨベル系掘削機械，紙工機械
化 学 工 業	12.7%	医薬品，頭髪用化粧品，プラスチック樹脂
低下した主な業種	前月比	低下した主な品目
電子部品・デバイス工業	▲7.7%	大規模集積回路，光電変換素子，プロジェクションスクリーン
木材・木製品工業	▲22.9%	製材品，特殊合板
鉄 鋼 業	▲4.0%	鋼帯，特殊鋼鋼管，鋼半製品

### (2) 前年同月比（原指数）（上昇9業種，低下9業種）

上昇した主な業種	前年同月比	上昇した主な品目
輸 送 機 械 工 業	71.2%	普通自動車，ガソリンエンジン，シャシー及び車体部品
電子部品・デバイス工業	28.0%	大規模集積回路，集積回路
一般機械工業（総合）	2.9%	紙工機械，圧縮機，研削盤
低下した主な業種	前年同月比	低下した主な品目
化 学 工 業	▲12.9%	アクリロニトリル，酸化第二鉄，メタクリル酸エステル(モノマー)
食料品・たばこ工業	▲3.3%	冷凍調理食品，清涼嗜好飲料，瓶詰・缶詰
鉄 鋼 業	▲3.5%	特殊鋼鋼管，鋼半製品，鋼帯

## 3 主要業種の生産動向（指数は季節調整済指数，左側が前月分，右側が当月分）

### (1) 鉄鋼業（生産指数 84.2 → 80.8）

- ・生産指数は，前月比 ▲4.0%低下，前年同月比 ▲3.5%低下。
- ・前月比で低下した主な品目は，鋼帯，特殊鋼鋼管，鋼半製品。

### (2) 一般機械工業（総合）（生産指数 113.2 → 122.7）

- ・生産指数は，前月比 8.4%上昇，前年同月比 2.9%上昇。
- ・前月比で上昇した主な品目は，半導体製造装置，シヨベル系掘削機械，紙工機械。

### (3) 電気機械工業（総合）（生産指数 186.6 → 170.9）

- ・生産指数は，前月比 ▲8.4%低下，前年同月比 27.6%上昇。
- ・前月比で低下した主な品目は，大規模集積回路（電デバ），光電変換素子（電デバ），電気計器（電気・情報）。

### (4) 自動車部門（生産指数 95.5 → 102.6）

- ・生産指数は，前月比 7.4%上昇，前年同月比 94.8%上昇。
- ・前月比で上昇した主な品目は，普通自動車，シャシー及び車体部品，ガソリンエンジン。

### (5) 造船部門（生産指数 52.4 → 54.1）

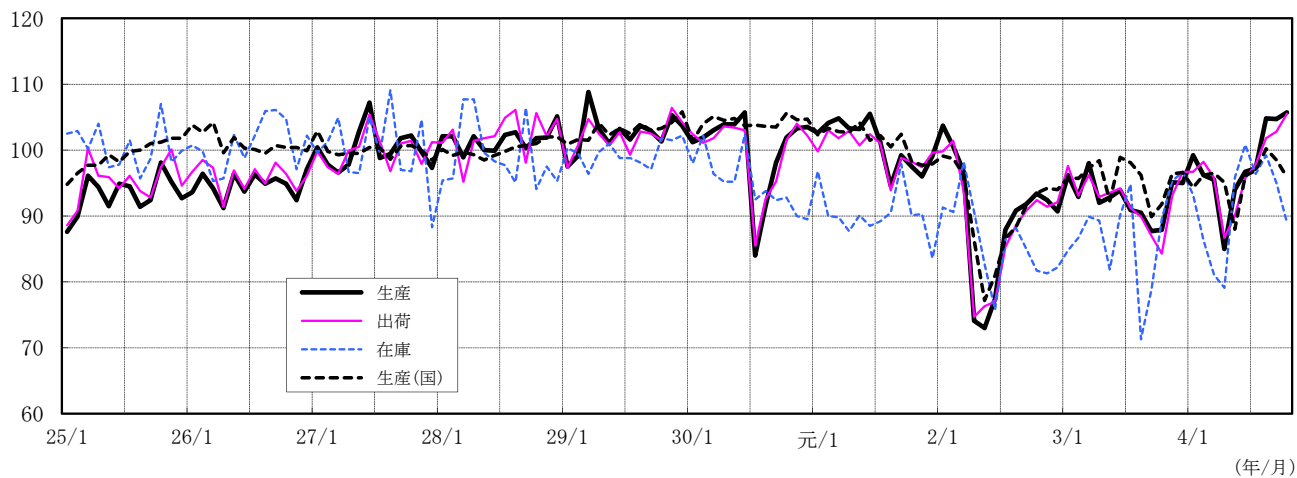
- ・生産指数は，前月比 3.2%上昇，前年同月比 1.1%上昇。
- ・前月比で上昇した主な品目は，鋼船新造，船用蒸気タービン，船体ブロック。

# 主要業種別指数の推移

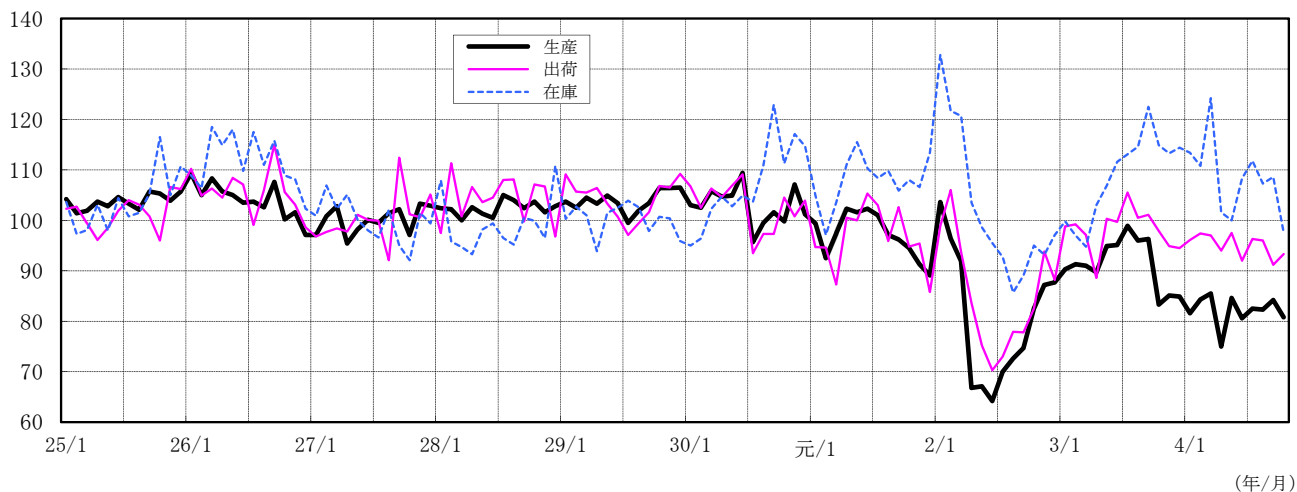
(平成27年=100, 季節調整済指数)

(平成25年1月~令和4年10月)

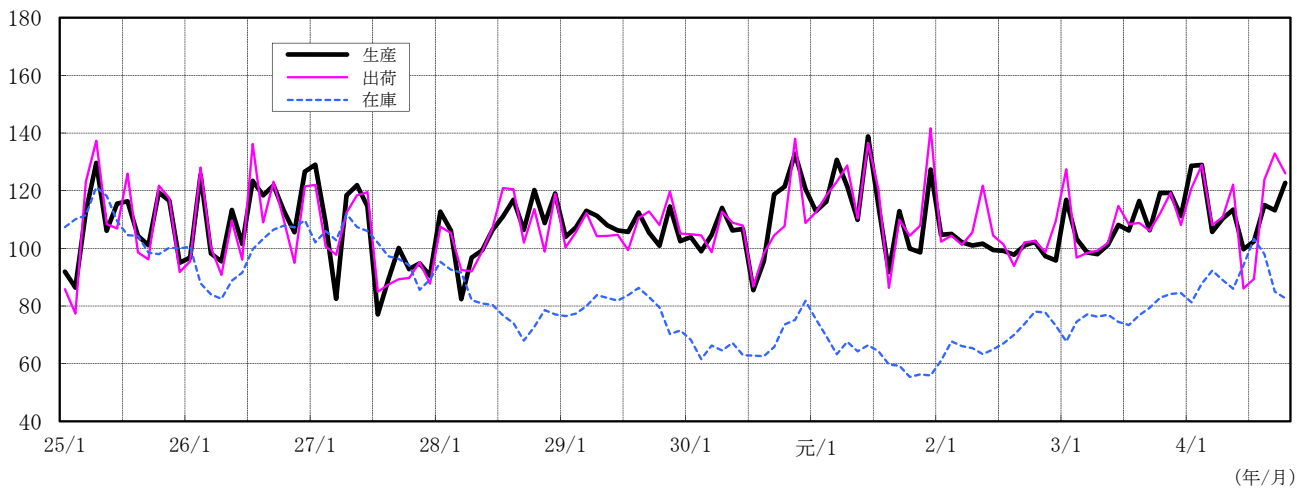
鋳工業(広島県) (付加価値額ウェイト=10000.0)



鉄鋼業(広島県) (付加価値額ウェイト=600.3)



一般機械工業(総合)(広島県) (付加価値額ウェイト=1605.0)

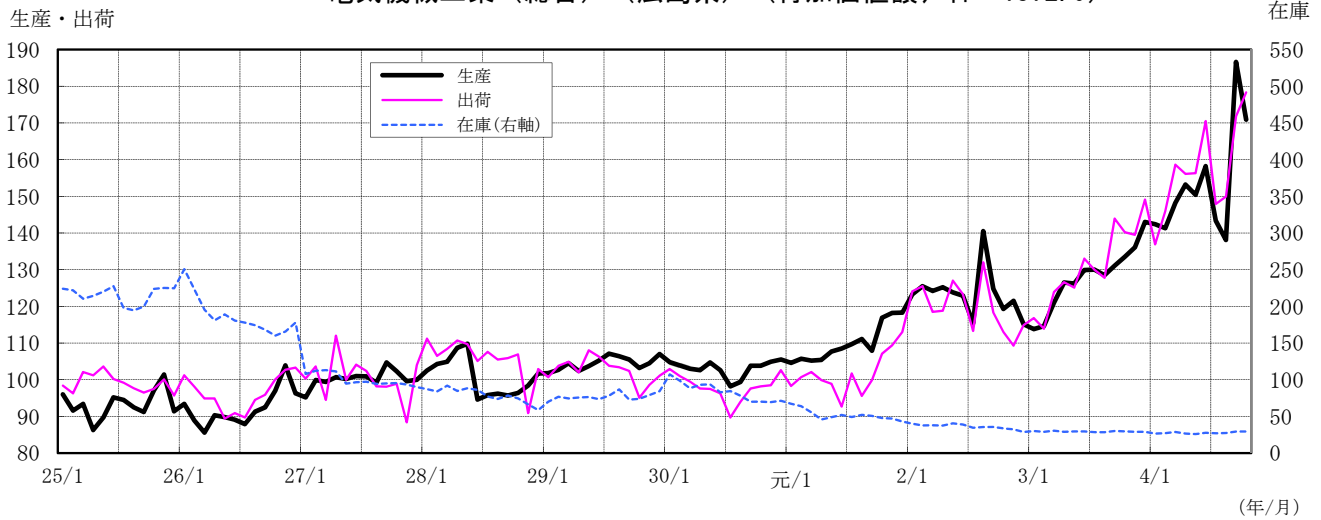


# 主要業種別指数の推移

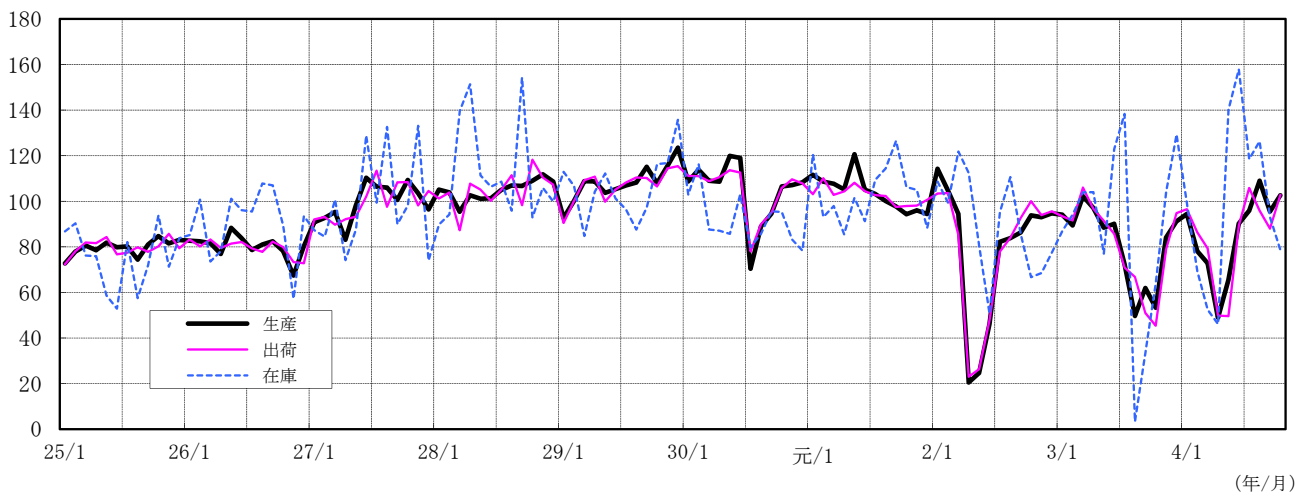
(平成27年=100, 季節調整済指数)

(平成25年1月~令和4年10月)

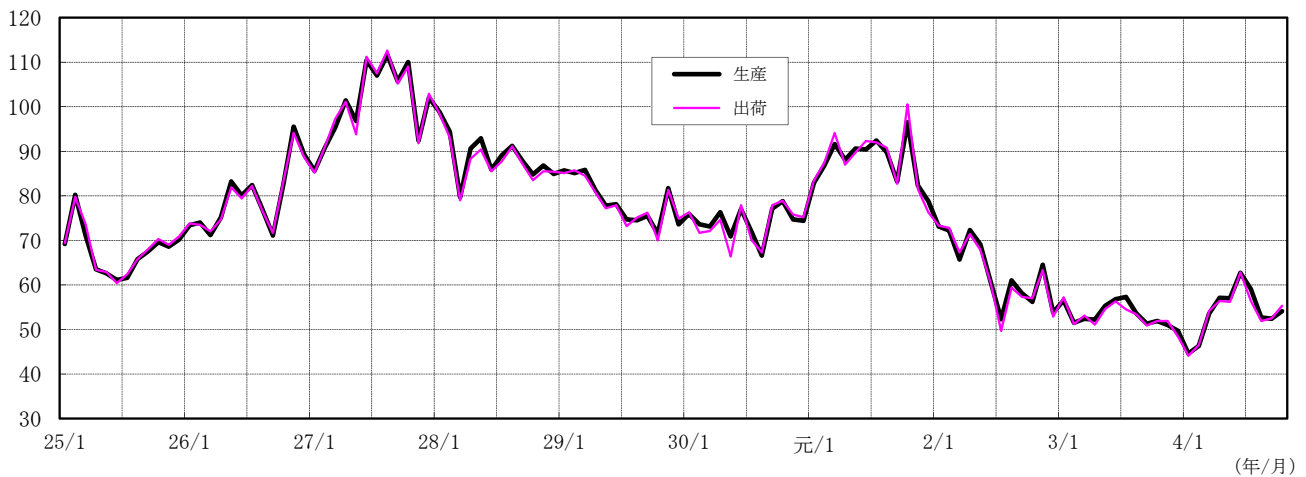
## 電気機械工業（総合）（広島県）（付加価値額ウエイト=1372.0）



## 自動車部門（広島県）（付加価値額ウエイト=2605.0）



## 造船部門（広島県）（付加価値額ウエイト=761.3）



第1表 業種別生産指数（付加価値額ウェイト）

年・期・月	業種別生産指数（付加価値額ウェイト）													
	鉱工業	製造工業	鉄鋼業	非鉄金属工業	金属製品工業	一般機械工業(総合)	はん用機械工業	生産用機械工業	業務用機械工業	電気機械工業(総合)	電気・情報通信機械工業	電子部品・デバイス工業	輸送機械工業	窯業・土石製品工業
ウェイト	10000.0	9998.1	600.3	148.8	276.0	1605.0	417.4	1069.0	118.6	1372.0	280.9	1091.1	3327.2	202.0
<b>原指数</b>														
平成29年	102.9	102.9	104.1	104.2	100.6	108.1	88.3	116.9	97.6	104.6	108.5	103.7	100.2	99.4
30年	100.3	100.3	103.1	103.5	82.9	108.6	92.4	114.8	110.5	103.1	102.9	103.1	98.6	92.0
令和元年	100.7	100.7	96.8	92.0	77.4	115.1	130.2	111.7	92.8	109.7	92.6	114.1	101.3	93.3
2年	89.4	89.4	80.4	75.9	73.5	100.6	109.8	99.1	81.3	123.3	79.3	134.7	77.4	86.8
3年	92.9	92.9	91.2	79.2	73.2	108.4	94.1	116.9	82.3	128.2	80.6	140.5	76.2	86.7
前年比(%)	3.9	3.9	13.4	4.3	▲ 0.4	7.8	▲ 14.3	18.0	1.2	4.0	1.6	4.3	▲ 1.6	▲ 0.1
令和2年Ⅲ期	90.9	90.9	69.1	77.9	69.6	102.6	113.4	100.9	80.6	126.2	72.5	140.0	83.4	78.0
Ⅳ期	94.4	94.4	88.9	89.4	70.5	93.2	88.1	96.5	81.3	122.0	88.6	130.6	91.3	96.4
3年Ⅰ期	97.2	97.2	93.6	84.4	73.3	108.0	108.6	111.4	74.6	116.9	85.2	125.0	93.0	91.5
Ⅱ期	92.0	92.0	91.6	80.9	69.0	102.6	87.1	110.6	85.1	125.8	79.6	137.8	77.5	85.5
Ⅲ期	87.4	87.4	94.3	74.0	72.6	111.3	106.1	116.1	85.4	128.6	73.9	142.7	59.2	81.4
Ⅳ期	94.8	94.8	85.5	77.4	77.9	111.7	74.7	129.3	84.0	141.6	83.9	156.4	75.0	88.3
4年Ⅰ期	98.3	98.3	86.3	74.8	77.2	122.4	101.3	133.8	93.9	144.3	86.2	159.2	80.2	82.8
Ⅱ期	91.0	91.0	78.6	67.2	66.6	106.9	79.3	120.7	80.4	151.9	80.1	170.5	64.0	84.7
r Ⅲ期	99.6	99.6	80.8	76.5	72.3	111.9	121.6	109.6	89.9	156.3	86.8	174.3	86.8	80.9
前年同期比(%)	14.0	14.0	▲ 14.3	3.4	▲ 0.4	0.5	14.6	▲ 5.6	15.8	21.5	17.5	22.1	46.6	▲ 0.6
令和3年10月	86.1	86.1	85.6	70.2	84.8	114.1	71.9	133.4	89.2	128.7	75.4	142.4	52.5	91.3
11月	97.2	97.2	86.2	84.3	80.2	108.5	69.7	127.3	76.4	133.3	91.1	144.1	85.7	89.1
12月	101.2	101.2	84.7	77.6	68.6	112.6	82.6	127.3	86.3	162.7	85.3	182.6	86.9	84.6
4年1月	93.4	93.4	88.2	70.4	77.6	113.0	81.9	128.5	82.1	131.0	77.8	144.7	81.9	74.7
2月	93.2	93.2	80.3	70.9	72.3	121.4	107.2	129.8	96.1	131.9	79.6	145.3	76.1	82.8
3月	108.2	108.2	90.5	83.1	81.7	132.9	114.9	143.2	103.5	169.9	101.2	187.6	82.6	90.8
4月	84.7	84.7	76.5	66.5	55.7	104.7	54.6	129.2	61.3	139.7	77.3	155.8	48.8	87.0
5月	83.5	83.5	84.9	57.3	69.0	100.4	96.2	102.6	95.6	139.7	67.8	158.2	53.4	79.8
6月	104.9	104.9	74.5	77.7	75.1	115.6	87.2	130.2	84.2	176.4	95.1	197.4	89.9	87.4
7月	98.7	98.7	79.6	82.5	70.4	110.6	89.1	120.0	102.0	131.4	88.7	142.4	91.5	82.1
8月	92.8	92.8	79.7	63.3	73.2	106.2	100.1	109.8	95.0	130.4	78.3	143.9	82.0	77.1
r 9月	107.3	107.3	83.0	83.7	73.3	118.9	175.7	98.9	99.7	207.2	93.4	236.5	87.0	83.4
p 10月	103.3	103.3	82.6	77.0	79.5	117.4	93.6	128.8	98.9	164.2	93.9	182.3	89.9	87.7
前年同月比(%)	20.0	20.0	▲ 3.5	9.7	▲ 6.3	2.9	30.2	▲ 3.4	10.9	27.6	24.5	28.0	71.2	▲ 3.9
<b>季節調整済指数</b>														
令和2年Ⅲ期	90.2	90.1	72.4	77.0	71.5	99.3	118.8	96.7	81.6	126.9	76.0	138.3	80.9	81.5
Ⅳ期	92.2	92.2	85.8	85.2	71.6	98.4	94.4	101.5	82.8	118.6	82.5	130.5	85.6	88.9
3年Ⅰ期	95.7	95.7	90.9	85.4	68.4	106.2	98.3	110.7	75.9	116.5	84.3	125.5	86.8	90.3
Ⅱ期	92.9	92.9	93.2	83.3	70.7	102.4	92.8	107.1	84.3	127.5	81.3	137.7	83.6	87.3
Ⅲ期	89.7	89.7	97.1	74.4	75.7	109.6	101.8	116.2	84.5	129.9	78.8	141.6	61.0	86.5
Ⅳ期	92.7	92.7	84.4	73.8	78.8	116.5	85.4	134.6	84.7	137.5	77.8	155.3	70.9	82.8
4年Ⅰ期	97.0	97.0	83.8	75.6	72.1	121.1	95.8	135.3	95.3	144.0	84.8	160.2	75.4	81.6
Ⅱ期	91.9	91.9	80.1	69.0	68.7	107.8	89.7	116.6	79.9	153.9	81.8	170.5	68.3	86.7
r Ⅲ期	102.2	102.2	83.0	76.7	75.4	110.2	117.7	109.8	95.3	156.0	92.3	170.8	91.1	85.7
前期比(%)	11.2	11.2	3.6	11.2	9.8	2.2	31.2	▲ 5.8	19.3	1.4	12.8	0.2	33.4	▲ 1.2
令和3年10月	87.9	87.9	83.3	66.0	78.9	119.2	84.8	135.3	88.7	133.5	75.6	151.2	54.1	83.2
11月	95.1	95.1	85.1	78.5	75.6	119.2	91.4	136.4	80.5	136.1	80.3	153.1	75.6	83.9
12月	95.0	95.0	84.9	76.9	82.0	111.2	79.9	132.0	84.9	143.0	77.5	161.5	83.0	81.2
4年1月	99.2	99.2	81.6	75.1	72.8	128.6	63.8	157.4	91.9	142.4	83.0	158.5	82.0	79.9
2月	96.2	96.2	84.3	70.9	69.0	128.9	133.6	127.6	99.1	141.3	80.0	158.3	73.4	81.7
3月	95.5	95.5	85.5	80.9	74.4	105.7	89.9	121.0	95.0	148.2	91.5	163.8	70.7	83.3
4月	85.0	85.0	75.0	66.6	53.1	110.3	68.1	123.0	67.1	153.2	76.1	170.2	53.4	85.8
5月	94.0	94.0	84.6	66.8	77.0	113.4	128.7	112.9	98.6	150.4	77.2	168.4	66.1	87.4
6月	96.7	96.7	80.6	73.7	75.9	99.7	72.4	114.0	73.9	158.2	92.2	172.9	85.3	87.0
7月	97.2	97.2	82.5	77.1	69.8	102.4	70.3	111.1	97.6	143.3	93.2	153.0	88.0	85.9
8月	104.8	104.8	82.3	72.0	80.1	115.0	122.0	121.4	96.3	138.1	91.4	149.1	98.2	87.7
r 9月	104.7	104.7	84.2	81.0	76.2	113.2	160.8	96.8	92.1	186.6	92.2	210.3	87.0	83.5
p 10月	105.7	105.7	80.8	72.6	74.2	122.7	111.4	129.2	107.4	170.9	95.3	194.2	93.0	80.9
前月比(%)	1.0	1.0	▲ 4.0	▲ 10.4	▲ 2.6	8.4	▲ 30.7	33.5	16.6	▲ 8.4	3.4	▲ 7.7	6.9	▲ 3.1

注 rは確報値, pは速報値

化学工業	プラスチック製品工業	パルプ・紙・紙加工品工業	繊維工業	食料品・たばこ工業	木材・木製品工業	ゴム製品工業	その他工業	家具工業	その他製品工業	鉱業	公益事業	産業総合	機械工業	自動車部門	造船部門
302.5	504.9	82.9	173.3	813.8	161.5	142.7	285.2	61.9	223.3	1.9	148.7	10148.7	6304.2	2605.0	761.3
114.5	114.0	107.6	106.2	92.5	106.0	97.3	94.5	91.8	95.3	101.5	106.7	103.0	103.2	107.4	79.8
106.8	108.7	100.8	102.7	82.9	106.0	98.6	98.5	115.6	93.8	98.1	100.1	100.3	102.1	104.4	74.4
100.7	104.1	104.7	101.7	70.0	93.3	97.0	94.9	108.7	91.0	98.7	80.5	100.4	106.7	103.0	87.2
93.1	102.7	85.9	90.7	70.9	79.0	77.8	84.0	102.6	78.9	90.7	91.7	89.5	93.3	79.9	63.1
104.2	102.7	98.0	88.8	78.2	92.7	83.5	82.2	95.5	78.6	101.8	97.8	92.9	95.7	82.1	53.3
11.9	0.0	14.1	▲ 2.1	10.3	17.3	7.3	▲ 2.1	▲ 6.9	▲ 0.4	12.2	6.7	3.8	2.6	2.8	▲ 15.5
86.6	111.8	76.7	89.2	69.5	73.1	76.9	74.4	99.6	67.4	81.1	84.5	90.8	97.6	91.9	53.6
90.8	113.5	91.1	76.6	76.0	82.3	89.3	82.9	103.8	77.1	99.9	88.7	94.3	98.4	101.3	57.7
112.1	105.7	103.6	85.0	73.9	88.7	89.3	82.7	99.1	78.1	116.9	112.3	97.4	102.0	102.9	57.7
107.6	100.3	81.5	98.9	79.3	96.1	83.0	79.1	89.9	76.1	93.6	113.0	92.3	94.4	84.4	53.0
95.6	101.4	106.7	98.9	79.0	92.6	75.1	77.3	90.6	73.6	91.5	103.5	87.6	87.5	60.3	51.0
101.5	103.7	100.1	72.4	80.8	93.4	86.4	89.9	102.1	86.4	105.1	62.5	94.4	98.9	81.0	51.3
97.1	99.1	103.7	94.0	75.8	103.5	88.8	86.3	92.1	84.7	103.6	103.5	98.3	104.9	87.3	51.9
102.5	99.2	83.7	99.1	82.6	108.1	78.6	81.8	78.2	82.8	79.9	95.3	91.1	94.1	63.8	57.0
87.2	102.7	110.1	97.4	73.9	105.9	84.6	80.3	77.1	81.2	83.9	109.9	99.7	108.4	95.0	52.3
▲ 8.8	1.3	3.2	▲ 1.5	▲ 6.5	14.4	12.6	3.9	▲ 14.9	10.3	▲ 8.3	6.2	13.8	23.9	57.5	2.5
100.9	103.1	112.3	90.7	78.2	96.6	75.3	86.7	103.6	82.0	109.2	58.8	85.7	84.8	50.1	52.8
102.7	104.0	86.3	66.8	84.0	96.6	90.7	92.9	104.7	89.6	102.9	56.6	96.6	101.8	96.2	52.0
100.9	103.9	101.6	59.6	80.2	86.9	93.2	90.0	98.0	87.7	103.3	72.2	100.8	110.0	96.6	49.1
92.8	93.5	103.8	79.6	65.4	92.3	85.2	77.0	86.6	74.3	97.2	108.6	93.6	100.5	90.9	50.6
87.7	92.0	95.9	91.1	69.7	104.5	88.4	84.8	85.0	84.7	90.6	101.0	93.3	99.8	83.2	47.0
110.9	111.8	111.5	111.2	92.3	113.6	92.7	97.1	104.6	95.0	122.9	101.0	108.1	114.4	87.7	58.1
106.7	107.3	108.0	97.4	86.3	109.3	85.4	83.8	91.0	81.8	78.5	86.8	84.8	82.8	43.9	54.9
98.3	88.2	61.2	102.8	80.0	99.1	65.3	77.9	68.4	80.5	81.2	87.8	83.6	84.2	51.4	52.5
102.6	102.0	81.8	97.1	81.6	115.9	85.1	83.7	75.3	86.0	79.9	111.4	105.0	115.3	96.1	63.7
92.9	106.5	110.1	92.4	83.3	109.0	83.8	82.8	74.0	85.2	85.9	117.8	98.9	105.1	101.0	56.1
90.7	98.7	113.9	100.9	71.1	102.6	80.8	76.9	69.7	79.0	76.1	115.5	93.1	98.7	88.7	48.4
78.0	102.9	106.3	99.0	67.4	106.1	89.2	81.1	87.6	79.3	89.8	96.5	107.2	121.3	95.4	52.3
87.9	108.0	115.3	88.7	75.6	89.3	94.0	83.6	75.7	85.8	91.4	96.6	103.2	113.0	97.6	53.4
▲ 12.9	4.8	2.7	▲ 2.2	▲ 3.3	▲ 7.6	24.8	▲ 3.6	▲ 26.9	4.6	▲ 16.3	64.3	20.4	33.3	94.8	1.1
90.8	107.1	75.2	85.6	73.5	76.3	77.4	80.3	101.4	75.1	87.9	87.4	90.1	95.6	84.1	57.1
94.5	103.3	87.6	84.6	73.6	79.1	86.3	82.2	112.3	73.6	93.1	106.6	92.4	96.4	93.8	58.2
107.3	111.1	95.2	87.6	75.7	88.8	85.8	77.1	91.7	73.7	107.2	104.6	95.7	99.5	95.2	53.5
101.1	105.2	93.9	90.0	75.6	93.3	87.2	82.1	95.2	78.4	99.1	100.3	93.1	96.5	91.8	54.8
102.9	99.8	103.8	92.8	82.5	96.0	77.2	83.2	92.8	79.5	100.5	100.5	90.0	89.9	61.3	54.1
105.3	96.1	98.7	82.4	78.8	92.7	83.1	87.1	102.7	83.2	100.2	81.8	92.5	95.9	76.2	50.9
93.1	103.8	95.3	97.0	77.4	104.1	85.4	80.6	85.4	80.0	94.5	96.6	96.8	102.8	81.8	48.2
96.4	104.4	96.5	90.5	79.8	105.1	82.5	85.0	82.8	85.6	84.6	84.6	91.9	95.9	68.2	58.9
93.7	101.2	106.9	91.7	77.0	109.1	87.0	86.6	79.1	88.4	91.3	110.1	102.4	111.5	100.1	54.7
▲ 2.8	▲ 3.1	10.8	1.3	▲ 3.5	3.8	5.5	1.9	▲ 4.5	3.3	7.9	30.1	11.4	16.3	46.8	▲ 7.1
110.1	97.1	102.2	91.7	79.4	91.6	75.4	86.1	104.2	81.7	100.7	96.8	88.0	88.1	53.3	51.9
104.8	96.0	96.2	83.9	80.8	99.1	85.2	88.6	104.9	84.1	100.7	76.0	94.9	99.6	84.1	51.0
101.0	95.2	97.8	71.7	76.3	87.5	88.7	86.6	98.9	83.7	99.1	72.6	94.7	100.0	91.2	49.7
93.0	106.7	91.5	97.4	74.6	101.2	86.3	81.4	92.7	78.4	95.8	99.6	99.0	106.7	94.4	44.6
87.9	96.9	93.2	90.4	75.3	109.0	85.7	81.9	85.4	81.2	88.6	100.6	96.3	102.9	78.1	46.3
98.4	107.8	101.1	103.1	82.3	102.0	84.1	78.5	78.1	80.4	99.1	89.6	95.1	98.8	72.8	53.6
97.4	105.8	93.7	89.6	70.8	99.9	83.4	81.9	96.8	78.8	87.6	76.9	85.2	88.0	48.9	57.1
96.0	105.9	91.7	96.8	85.5	106.4	79.5	80.7	76.0	81.0	84.6	78.9	93.7	97.4	65.4	57.0
95.8	101.6	104.0	85.0	83.2	108.9	84.6	92.5	75.7	97.1	81.6	97.9	96.8	102.2	90.2	62.7
92.0	102.3	100.6	87.1	77.5	108.5	82.1	91.1	72.5	95.9	95.7	102.6	97.3	103.9	95.9	59.1
103.3	102.1	114.0	100.0	77.4	106.9	91.3	88.2	79.8	92.3	90.1	105.4	104.7	114.7	109.0	52.7
85.8	99.2	106.0	88.1	76.2	111.9	87.5	80.6	85.1	77.0	88.2	122.2	105.1	115.9	95.5	52.4
96.7	101.6	105.8	89.6	77.5	86.3	95.1	82.7	74.9	85.1	87.1	156.9	106.4	117.3	102.6	54.1
12.7	2.4	▲ 0.2	1.7	1.7	▲ 22.9	8.7	2.6	▲ 12.0	10.5	▲ 1.2	28.4	1.2	1.2	7.4	3.2

第2表 業種別生産者出荷指数

年・期・月	業種別生産者出荷指数													
	鉱工業	製造工業	鉄鋼業	非鉄金属工業	金属製品工業	一般機械工業(総合)	はん用機械工業	生産用機械工業	業務用機械工業	電気機械工業(総合)	電気・情報通信機械工業	電子部品・デバイス工業	輸送機械工業	窯業・土石製品工業
ウェイト	10000.0	9998.4	1393.1	237.6	269.5	1329.6	365.7	882.3	81.6	1110.3	248.0	862.3	3208.2	141.5
<b>原指数</b>														
平成29年	102.2	102.2	104.9	101.3	93.5	106.7	83.4	117.2	97.5	102.5	108.3	100.8	100.0	101.4
30年	99.7	99.7	103.0	95.5	91.4	106.2	87.2	114.0	107.7	97.9	103.4	96.3	99.7	94.3
令和元年	99.9	99.9	96.1	87.6	90.0	117.1	122.9	115.1	112.6	101.7	93.6	104.1	102.5	95.9
2年	88.7	88.7	85.0	77.9	84.5	103.5	112.5	101.4	87.0	119.7	81.2	130.8	78.0	89.6
3年	92.5	92.5	98.0	74.6	80.8	108.0	87.3	117.2	101.1	131.2	80.6	145.7	76.3	87.9
前年比(%)	4.3	4.3	15.3	▲4.2	▲4.4	4.3	▲22.4	15.6	16.2	9.6	▲0.7	11.4	▲2.2	▲1.9
令和2年Ⅲ期	88.3	88.3	73.0	78.5	79.6	104.7	116.2	102.0	82.6	121.4	75.2	134.7	81.9	82.3
Ⅳ期	95.1	95.1	93.1	89.6	83.1	98.2	85.7	104.4	87.1	113.7	88.9	120.7	93.9	98.3
3年Ⅰ期	96.9	96.9	102.8	80.7	83.2	109.7	106.2	113.4	85.3	119.6	87.8	128.7	90.4	91.1
Ⅱ期	90.8	90.8	91.9	74.2	73.8	99.6	80.4	107.3	103.1	127.1	77.6	141.4	78.7	86.7
Ⅲ期	87.9	87.9	98.3	70.8	77.1	113.1	96.1	121.1	102.5	133.7	73.4	151.0	61.5	83.5
Ⅳ期	94.4	94.4	99.1	72.7	89.2	109.5	66.6	126.9	113.5	144.3	83.5	161.8	74.5	90.1
4年Ⅰ期	98.1	98.1	101.3	70.2	86.2	122.0	93.7	134.2	116.6	149.0	86.6	167.0	81.9	83.2
Ⅱ期	88.2	88.2	90.3	65.9	71.2	98.4	77.8	107.7	89.7	159.7	79.3	182.8	61.9	85.7
r Ⅲ期	99.5	99.5	91.0	73.3	79.4	121.9	122.3	121.5	124.6	156.5	86.7	176.6	88.5	82.7
前年同期比(%)	13.2	13.2	▲7.4	3.5	3.0	7.8	27.3	0.3	21.6	17.1	18.1	17.0	43.9	▲1.0
令和3年10月	84.5	84.5	100.7	68.9	92.9	106.8	63.8	121.6	138.7	136.2	76.3	153.5	49.0	92.4
11月	95.1	95.1	99.9	77.9	90.0	104.6	62.7	121.9	105.9	131.4	88.8	143.7	81.4	90.1
12月	103.6	103.6	96.7	71.3	84.8	117.2	73.3	137.3	95.9	165.2	85.4	188.2	93.1	87.9
4年1月	90.1	90.1	97.2	65.3	89.2	105.9	72.2	119.9	105.0	131.2	77.2	146.7	77.8	75.1
2月	96.0	96.0	98.4	68.8	80.9	123.6	107.2	131.6	110.1	137.0	81.7	152.9	83.6	82.2
3月	108.2	108.2	108.2	76.4	88.6	136.5	101.6	151.1	134.6	178.9	100.8	201.4	84.4	92.4
4月	84.2	84.2	89.3	65.7	59.2	96.0	49.6	112.5	125.3	146.7	77.0	166.7	52.5	88.1
5月	81.3	81.3	94.2	58.2	74.3	105.5	106.9	109.6	53.6	148.3	68.6	171.2	45.6	80.7
6月	99.2	99.2	87.4	73.9	80.1	93.7	76.8	101.0	90.3	184.2	92.4	210.5	87.7	88.2
7月	97.4	97.4	94.9	76.6	75.8	96.7	84.6	100.4	112.0	139.7	88.6	154.4	94.4	84.2
8月	94.8	94.8	89.3	64.8	82.3	119.6	89.2	131.4	128.1	136.9	76.4	154.4	84.0	78.4
r 9月	106.2	106.3	88.7	78.5	80.1	149.5	193.1	132.8	133.8	192.9	95.0	221.0	87.1	85.5
p 10月	105.0	105.0	95.2	69.7	90.9	117.7	94.5	125.2	139.5	173.0	91.9	196.3	96.6	90.4
前年同月比(%)	24.3	24.3	▲5.5	1.2	▲2.2	10.2	48.1	3.0	0.6	27.0	20.4	27.9	97.1	▲2.2
<b>季節調整済指数</b>														
令和2年Ⅲ期	88.2	88.2	76.2	77.6	84.7	99.1	122.6	96.3	82.3	121.2	78.1	133.0	80.8	85.1
Ⅳ期	92.0	92.0	88.2	84.8	78.5	103.6	89.0	106.7	93.6	112.4	83.0	121.0	88.7	90.9
3年Ⅰ期	95.6	95.6	98.4	82.9	77.4	107.5	100.5	109.3	87.3	118.2	84.4	127.7	87.9	91.9
Ⅱ期	93.5	93.5	96.2	77.0	80.2	105.3	82.8	114.4	99.4	128.2	81.7	141.6	83.2	88.3
Ⅲ期	89.4	89.4	102.4	70.7	81.7	107.8	93.5	118.0	101.5	133.9	77.8	149.3	63.1	87.2
Ⅳ期	91.4	91.3	95.8	68.1	84.3	113.1	71.5	127.2	114.1	142.9	78.1	162.5	70.3	84.2
4年Ⅰ期	96.9	96.9	96.8	72.1	80.1	119.3	91.2	131.3	119.0	147.1	83.0	165.5	80.2	83.9
Ⅱ期	90.8	90.8	94.5	68.3	77.8	106.3	85.9	116.1	87.0	161.0	83.5	183.0	64.6	87.3
r Ⅲ期	100.8	100.8	94.5	73.2	84.1	115.4	122.2	117.8	126.9	156.5	91.5	174.7	90.9	86.3
前期比(%)	11.0	11.0	0.0	7.2	8.1	8.6	42.3	1.5	45.9	▲2.8	9.6	▲4.5	40.7	▲1.1
令和3年10月	84.3	84.3	97.9	64.7	83.8	112.1	76.4	125.4	132.0	140.2	74.6	160.8	49.0	84.4
11月	93.1	93.1	94.9	71.0	81.9	119.2	75.8	128.8	110.2	139.5	80.7	157.3	74.5	85.6
12月	96.7	96.6	94.5	68.7	87.2	108.1	62.4	127.3	100.2	149.1	78.9	169.4	87.3	82.7
4年1月	96.7	96.7	96.1	68.4	84.2	120.8	66.2	143.4	114.9	136.9	77.0	155.0	84.9	81.6
2月	98.2	98.3	97.4	71.9	75.9	128.9	126.3	132.2	115.1	145.9	82.6	163.1	80.9	84.2
3月	95.8	95.8	97.0	76.0	80.3	108.1	81.2	118.3	126.9	158.6	89.3	178.3	74.7	85.8
4月	86.7	86.7	94.0	68.6	61.6	110.8	65.5	124.4	125.7	156.1	79.0	178.8	54.4	86.8
5月	90.0	90.0	97.5	64.9	88.1	122.1	130.6	125.9	53.5	156.3	79.9	178.0	54.1	85.8
6月	95.7	95.7	92.0	71.5	83.7	86.1	61.5	98.1	81.7	170.5	91.5	192.2	85.2	89.4
7月	97.8	97.8	96.3	72.8	81.0	89.4	68.7	98.9	104.3	147.9	90.6	162.7	96.9	87.9
8月	101.8	101.8	96.0	72.6	90.9	123.8	100.5	138.4	142.1	149.9	91.0	166.4	91.5	86.4
r 9月	102.8	102.9	91.2	74.1	80.4	132.9	197.3	116.2	134.3	171.8	92.9	194.9	84.2	84.6
p 10月	105.5	105.5	93.3	66.1	82.3	126.0	112.5	131.7	125.9	178.3	91.3	204.9	95.9	83.1
前月比(%)	2.6	2.5	2.3	▲10.8	2.4	▲5.2	▲43.0	13.3	▲6.3	3.8	▲1.7	5.1	13.9	▲1.8

注 rは確報値, pは速報値



化学工業	プラスチック製品工業	パルプ・紙・紙加工品工業	繊維工業	食料品・たばこ工業	木材・木製品工業	ゴム製品工業	その他工業	家具工業	その他製品工業	鉱業	公益事業	産業総合	機械工業	自動車部門	造船部門
392.2	501.5	100.1	166.5	677.2	166.2	100.7	204.2	39.5	164.7	1.6	213.2	10213.2	5648.1	2523.4	679.1
105.2	111.1	102.2	104.2	93.1	103.9	99.1	97.9	93.6	98.8	101.8	106.0	102.2	102.1	106.5	79.4
97.2	102.9	101.0	97.8	85.6	99.5	102.0	109.0	116.6	107.2	99.8	103.8	99.8	100.9	104.5	73.8
91.2	97.5	101.9	102.0	74.7	91.6	101.1	102.9	108.3	101.6	100.4	88.8	99.7	105.8	102.7	87.4
84.9	96.0	90.9	83.1	74.6	79.7	84.6	83.5	98.7	79.9	92.4	96.7	88.8	92.2	79.5	62.6
92.8	95.0	99.5	88.5	79.4	90.6	84.7	79.4	89.1	77.0	104.4	102.8	92.7	94.6	81.2	52.9
9.3	▲ 1.0	9.5	6.5	6.4	13.7	0.1	▲ 4.9	▲ 9.7	▲ 3.6	13.0	6.3	4.4	2.6	2.1	▲ 15.5
78.4	105.9	83.7	80.3	74.8	73.6	83.1	75.1	102.7	68.4	81.3	87.3	88.2	95.1	88.8	52.9
89.9	107.2	93.1	71.7	81.4	85.4	93.6	80.8	101.4	75.9	102.0	94.7	95.1	98.8	103.5	57.1
102.8	98.0	101.2	81.9	72.4	85.4	90.8	80.6	95.4	77.0	121.1	119.5	97.3	100.7	98.3	57.5
97.4	92.6	95.6	93.1	80.4	94.4	82.1	76.0	77.0	75.8	95.7	116.4	91.3	93.2	85.2	52.4
79.8	94.4	101.8	92.3	81.4	87.4	79.2	72.4	83.6	69.7	92.9	105.2	88.3	87.9	62.3	50.6
91.1	95.1	99.4	86.7	83.2	95.1	86.7	88.4	100.6	85.5	107.9	70.0	93.9	96.5	79.0	51.0
90.3	91.9	102.5	84.5	73.7	96.2	88.1	83.2	82.6	83.3	106.5	109.2	98.3	104.5	87.8	51.5
88.5	92.4	88.4	101.1	82.5	95.2	78.6	78.9	72.8	80.3	79.6	95.6	88.4	89.8	59.9	56.9
75.2	98.3	97.1	93.5	78.2	94.1	89.7	78.1	70.4	79.9	85.0	108.3	99.7	109.8	95.1	51.8
▲ 5.8	4.1	▲ 4.6	1.3	▲ 3.9	7.7	13.3	7.9	▲ 15.8	14.6	▲ 8.5	2.9	12.9	24.9	52.6	2.4
86.0	92.7	104.7	89.0	78.0	100.7	73.2	82.8	98.0	79.2	112.9	65.9	84.1	79.8	44.8	51.8
91.3	92.5	97.0	95.9	83.8	99.7	94.7	92.5	95.5	91.7	105.2	64.7	94.4	96.7	89.4	52.2
95.9	100.0	96.4	75.1	87.8	85.0	92.1	89.9	108.3	85.5	105.6	79.3	103.1	113.0	102.7	48.9
85.0	87.0	99.4	67.7	64.8	86.1	82.2	70.5	75.8	69.2	99.5	115.0	90.6	94.9	84.2	49.8
84.2	84.6	91.7	90.6	69.7	94.9	87.8	83.1	75.7	84.9	92.0	104.8	96.2	103.5	91.3	47.0
101.6	104.2	116.5	95.1	86.7	107.7	94.2	95.9	96.4	95.8	128.1	107.9	108.2	115.2	87.8	57.6
93.3	99.5	94.5	106.3	86.8	107.2	83.3	78.2	76.2	78.6	78.6	92.0	84.4	81.3	47.4	54.4
82.4	82.7	85.6	90.4	77.1	78.2	66.9	77.0	68.3	79.1	80.9	87.5	81.4	79.9	40.6	52.8
89.7	95.1	85.2	106.5	83.7	100.1	85.7	81.5	74.0	83.2	79.3	107.3	99.3	108.1	91.7	63.4
75.7	100.1	97.5	89.5	84.5	101.6	90.7	80.0	70.1	82.3	86.9	113.3	97.7	103.9	103.1	55.2
75.3	98.1	95.5	91.7	78.4	88.1	80.2	75.1	63.5	77.9	76.5	112.5	95.2	102.8	89.4	48.0
74.7	96.7	98.3	99.4	71.7	92.6	98.2	79.2	77.7	79.5	91.5	99.2	106.1	122.6	92.9	52.3
82.7	100.6	97.2	106.1	76.0	106.3	91.3	82.1	71.3	84.6	91.6	97.4	104.9	116.6	103.5	53.4
▲ 3.8	8.5	▲ 7.2	19.2	▲ 2.6	5.6	24.7	▲ 0.8	▲ 27.2	6.8	▲ 18.9	47.8	24.7	46.1	131.0	3.1
83.5	99.7	86.5	76.0	75.7	74.4	83.8	81.9	102.0	76.3	88.9	89.8	88.3	93.6	84.8	55.5
90.0	96.4	88.8	77.7	76.5	79.5	90.8	79.9	107.1	72.0	94.8	112.5	92.3	97.2	96.5	57.7
98.0	105.4	98.2	83.8	78.5	88.8	88.3	75.4	82.6	73.9	112.8	107.8	95.9	98.2	97.0	53.8
92.9	98.6	99.9	87.4	78.6	93.3	86.1	78.6	88.7	76.2	99.1	108.1	93.8	97.2	91.3	54.0
87.9	90.7	103.7	88.0	81.4	89.7	80.0	79.8	85.9	77.5	102.8	105.2	89.8	89.0	62.9	52.9
91.8	87.1	96.5	95.6	78.6	90.8	83.7	83.7	100.4	80.6	102.5	86.1	91.2	93.4	73.0	50.7
86.1	98.5	99.2	86.8	79.7	100.1	86.0	77.8	71.2	79.9	98.8	98.6	97.0	102.1	87.4	48.3
84.4	98.8	92.6	94.2	81.1	93.6	82.5	82.0	84.1	81.4	82.4	88.9	90.7	93.4	62.9	58.5
82.6	94.6	98.7	89.2	78.3	96.3	90.6	86.4	72.4	89.2	93.0	110.5	101.1	110.8	96.6	53.6
▲ 2.1	▲ 4.3	6.6	▲ 5.3	▲ 3.5	2.9	9.8	5.4	▲ 13.9	9.6	12.9	24.3	11.5	18.6	53.6	▲ 8.4
90.8	89.3	101.7	89.5	79.2	92.6	74.1	83.1	100.5	78.4	103.5	94.7	84.4	80.8	45.4	51.9
93.2	87.2	93.5	108.7	79.7	91.0	90.4	84.4	96.0	83.2	104.0	83.2	92.9	95.6	78.9	51.9
91.3	84.8	94.4	88.6	76.8	88.8	86.5	83.7	104.7	80.1	99.9	80.3	96.2	103.8	94.8	48.4
87.1	99.4	98.3	86.2	78.1	93.0	88.3	77.3	79.4	77.2	98.7	100.9	96.7	103.0	96.5	44.1
83.9	92.7	92.3	91.5	77.5	103.6	89.1	79.5	66.5	83.0	91.5	99.4	98.5	105.0	86.4	46.5
87.3	103.4	107.1	82.8	83.5	103.8	80.5	76.7	67.6	79.6	106.2	95.5	95.7	98.4	79.3	54.2
88.1	100.0	89.4	96.1	76.6	101.1	84.3	73.9	85.9	71.1	82.0	83.0	86.8	86.7	49.8	56.4
79.8	99.7	93.7	91.9	81.9	84.3	79.2	79.7	81.5	80.1	85.2	81.6	89.6	91.3	49.6	56.2
85.4	96.8	94.7	94.6	84.7	95.5	83.9	92.3	84.8	92.9	79.9	102.2	95.7	102.2	89.3	62.8
74.5	98.1	97.5	83.1	77.9	97.2	87.1	93.4	80.0	95.5	94.9	103.9	97.9	105.5	105.8	56.4
91.3	94.0	99.7	88.8	80.1	96.4	92.7	88.5	70.0	92.3	93.2	105.7	102.1	111.7	95.9	51.9
82.0	91.6	98.9	95.8	76.8	95.2	92.1	77.4	67.2	79.7	90.9	121.9	103.2	115.1	88.0	52.5
89.6	96.8	95.1	107.6	77.2	97.6	93.1	83.0	73.0	84.3	87.1	139.7	106.0	118.7	102.8	55.3
9.3	5.7	▲ 3.8	12.3	0.5	2.5	1.1	7.2	8.6	5.8	▲ 4.2	14.6	2.7	3.1	16.8	5.3

第3表 業種別生産者製品在庫指数（末）

年・期・月	業種別													
	鉱工業	製造工業	鉄鋼業	非鉄金属工業	金属製品工業	一般機械工業(総合)	はん用機械工業	生産用機械工業	業務用機械工業	電気機械工業(総合)	電気・情報通信機械工業	電子部品・デバイス工業	輸送機械工業	窯業・土石製品工業
ウェイト	10000.0	9999.5	1170.8	173.0	787.5	1682.7	326.5	1293.7	62.5	401.2	31.2	370.0	2405.8	138.8
<b>原指数</b>														
平成29年	99.4	99.4	93.0	39.5	99.4	65.2	72.7	62.0	92.7	92.0	x	x	122.0	88.0
30年	85.1	85.1	111.4	58.0	19.0	77.7	79.8	75.8	106.6	71.0	x	x	74.4	91.3
令和元年	78.8	78.8	114.1	71.8	24.9	54.8	79.4	44.3	143.7	45.0	x	x	73.2	87.4
2年	74.6	74.6	97.8	64.6	22.7	70.2	89.4	58.1	219.5	30.5	x	x	54.4	84.5
3年	86.4	86.4	116.5	59.4	31.7	81.6	126.9	64.6	198.1	29.5	x	x	77.2	89.9
前年比(%)	15.8	15.8	19.1	▲ 8.0	39.6	16.2	41.9	11.2	▲ 9.7	▲ 3.3	x	x	41.9	6.4
令和2年Ⅲ期	88.7	88.7	85.1	73.1	27.8	72.6	84.3	62.3	224.4	32.8	x	x	99.5	82.5
Ⅳ期	74.6	74.6	97.8	64.6	22.7	70.2	89.4	58.1	219.5	30.5	x	x	54.4	84.5
3年Ⅰ期	93.0	93.0	82.4	34.5	26.1	71.1	94.3	58.8	204.4	29.0	x	x	128.8	91.7
Ⅱ期	91.1	91.1	114.6	43.5	24.9	78.8	123.0	61.6	202.3	29.9	x	x	101.1	91.0
Ⅲ期	81.2	81.2	120.3	43.8	34.6	78.1	123.2	60.4	209.6	29.8	x	x	46.6	87.3
Ⅳ期	86.4	86.4	116.5	59.4	31.7	81.6	126.9	64.6	198.1	29.5	x	x	77.2	89.9
4年Ⅰ期	83.8	83.8	108.4	40.6	33.3	84.2	121.9	69.8	185.0	27.0	x	x	65.7	97.0
Ⅱ期	101.8	101.8	111.6	49.5	37.6	99.0	121.2	88.6	197.8	27.8	x	x	129.3	99.9
r Ⅲ期	97.8	97.8	106.9	59.0	31.2	83.1	112.2	71.1	180.1	28.8	x	x	125.4	98.3
前年同期比(%)	20.4	20.4	▲ 11.1	34.7	▲ 9.8	6.4	▲ 8.9	17.7	▲ 14.1	▲ 3.4	x	x	169.1	12.6
令和3年10月	89.6	89.6	120.3	44.4	36.8	84.7	125.7	69.8	180.0	28.9	x	x	74.2	89.1
11月	98.0	98.0	114.4	47.6	36.8	89.3	128.9	75.5	168.9	28.2	x	x	114.7	90.1
12月	86.4	86.4	116.5	59.4	31.7	81.6	126.9	64.6	198.1	29.5	x	x	77.2	89.9
4年1月	96.9	96.9	116.8	60.7	30.3	83.9	129.1	67.8	179.9	27.2	x	x	118.0	91.4
2月	84.3	84.3	109.1	41.3	32.0	85.7	126.5	69.9	199.6	27.0	x	x	68.1	95.4
3月	83.8	83.8	108.4	40.6	33.3	84.2	121.9	69.8	185.0	27.0	x	x	65.7	97.0
4月	77.3	77.3	102.2	41.9	30.6	84.4	122.6	72.6	128.4	27.2	x	x	42.1	98.0
5月	92.4	92.4	103.4	47.6	32.3	82.7	114.1	70.7	166.7	26.6	x	x	103.9	98.0
6月	101.8	101.8	111.6	49.5	37.6	99.0	121.2	88.6	197.8	27.8	x	x	129.3	99.9
7月	101.2	101.2	108.9	53.9	39.3	110.1	115.2	105.0	189.1	27.3	x	x	116.5	98.5
8月	98.1	98.1	107.4	54.5	35.2	101.4	120.5	92.3	191.6	29.2	x	x	111.1	98.7
r 9月	97.8	97.8	106.9	59.0	31.2	83.1	112.2	71.1	180.1	28.8	x	x	125.4	98.3
p 10月	89.2	89.2	101.6	60.6	26.1	85.7	116.1	74.6	154.5	29.1	x	x	90.2	97.1
前年同月比(%)	▲ 0.4	▲ 0.4	▲ 15.5	36.5	▲ 29.1	1.2	▲ 7.6	6.9	▲ 14.2	0.7	x	x	21.6	9.0
<b>季節調整済指数</b>														
令和2年Ⅲ期	85.0	85.0	89.1	67.7	28.2	73.8	86.2	63.1	232.5	35.7	x	x	86.3	86.0
Ⅳ期	82.2	82.2	97.1	65.7	27.6	73.2	82.7	63.3	204.4	28.8	x	x	78.8	85.4
3年Ⅰ期	89.9	89.9	94.8	47.3	26.0	77.1	104.6	64.0	204.9	30.6	x	x	104.4	89.6
Ⅱ期	90.1	90.1	111.6	44.4	23.0	74.5	119.0	58.2	199.8	29.6	x	x	116.6	88.4
Ⅲ期	78.8	78.8	122.5	39.7	34.0	79.4	124.3	62.7	198.1	30.3	x	x	33.7	91.7
Ⅳ期	96.7	96.7	114.4	53.6	35.3	84.5	124.9	68.8	186.6	29.1	x	x	124.8	91.6
4年Ⅰ期	81.1	81.1	124.2	55.5	33.7	92.3	134.6	76.9	191.2	28.8	x	x	53.4	94.9
Ⅱ期	100.8	100.8	108.3	50.4	35.2	94.2	117.0	84.4	199.4	27.7	x	x	149.4	97.1
r Ⅲ期	95.0	95.0	108.6	53.3	31.0	85.0	112.8	74.5	173.7	29.5	x	x	90.9	103.3
前期比(%)	▲ 5.8	▲ 5.8	0.3	5.8	▲ 11.9	▲ 9.8	▲ 3.6	▲ 11.7	▲ 12.9	6.5	x	x	▲ 39.2	6.4
令和3年10月	89.6	89.6	114.9	42.3	38.3	82.9	125.2	67.5	181.9	29.7	x	x	67.5	93.3
11月	95.3	95.3	113.3	47.9	34.9	84.2	128.9	68.4	161.9	29.0	x	x	104.5	92.1
12月	96.7	96.7	114.4	53.6	35.3	84.5	124.9	68.8	186.6	29.1	x	x	124.8	91.6
4年1月	93.2	93.2	113.4	54.9	33.3	81.3	125.7	65.4	179.5	26.7	x	x	100.1	91.0
2月	86.3	86.3	110.8	37.8	32.2	87.8	129.8	71.3	197.6	27.2	x	x	70.7	93.2
3月	81.1	81.1	124.2	55.5	33.7	92.3	134.6	76.9	191.2	28.8	x	x	53.4	94.9
4月	79.1	79.1	101.6	54.6	32.0	89.0	126.7	77.4	137.2	26.7	x	x	46.8	95.7
5月	95.8	95.8	100.0	48.8	32.3	86.0	113.0	74.1	164.8	26.0	x	x	130.2	94.9
6月	100.8	100.8	108.3	50.4	35.2	94.2	117.0	84.4	199.4	27.7	x	x	149.4	97.1
7月	96.4	96.4	111.8	57.3	35.5	103.3	113.0	96.4	200.0	27.1	x	x	115.4	96.9
8月	99.2	99.2	107.3	46.9	32.6	98.0	115.2	90.1	190.6	27.4	x	x	134.0	101.0
r 9月	95.0	95.0	108.6	53.3	31.0	85.0	112.8	74.5	173.7	29.5	x	x	90.9	103.3
p 10月	89.0	89.0	97.6	58.0	26.5	82.7	116.3	71.0	149.9	29.5	x	x	81.7	101.5
前月比(%)	▲ 6.3	▲ 6.3	▲ 10.1	8.8	▲ 14.5	▲ 2.7	3.1	▲ 4.7	▲ 13.7	0.0	x	x	▲ 10.1	▲ 1.7

注 rは確報値, pは速報値

化学工業	プラスチック製品工業	パルプ・紙・紙加工品工業	繊維工業	食料品・たばこ工業	木材・木製品工業	ゴム製品工業	その他工業	家具工業	その他製品工業	鉱業	公益事業	産業総合	機械工業	自動車部門	造船部門
1022.7	367.0	194.1	600.6	711.8	137.3	124.4	81.8	47.0	34.8	0.5	-	10000.0	4489.7	2353.8	-
120.3	102.4	119.7	105.2	89.0	86.5	121.5	124.9	109.2	146.1	100.0	-	99.4	98.0	122.9	-
122.7	108.8	107.3	127.7	56.8	106.4	117.2	152.1	130.8	181.0	100.0	-	85.1	75.3	73.9	-
115.1	111.6	110.7	109.7	54.2	96.6	100.5	164.3	169.5	157.4	100.0	-	78.8	63.8	71.9	-
116.4	107.9	112.4	132.0	49.2	81.5	91.7	147.5	135.1	164.2	100.0	-	74.6	58.2	52.7	-
132.1	120.4	99.5	137.7	43.4	82.0	96.2	119.7	118.7	121.0	100.0	-	86.4	74.6	77.1	-
13.5	11.6	▲ 11.5	4.3	▲ 11.8	0.6	4.9	▲ 18.8	▲ 12.1	▲ 26.3	0.0	-	15.8	28.2	46.3	-
139.4	106.9	111.9	146.2	56.9	88.9	94.4	134.4	153.4	108.8	100.0	-	88.7	83.5	99.0	-
116.4	107.9	112.4	132.0	49.2	81.5	91.7	147.5	135.1	164.2	100.0	-	74.6	58.2	52.7	-
124.3	116.8	122.2	144.2	56.6	83.6	86.3	130.3	122.2	141.2	100.0	-	93.0	98.2	129.4	-
119.3	112.2	88.1	159.1	54.5	83.1	100.8	133.8	123.1	148.2	100.0	-	91.1	86.4	101.5	-
132.4	109.7	98.0	174.3	48.0	87.8	95.6	132.0	135.1	127.7	100.0	-	81.2	56.9	45.4	-
132.1	120.4	99.5	137.7	43.4	82.0	96.2	119.7	118.7	121.0	100.0	-	86.4	74.6	77.1	-
116.9	129.3	94.8	163.6	51.3	87.2	94.7	117.6	108.6	129.7	100.0	-	83.8	69.2	65.2	-
113.6	121.9	75.5	163.6	52.0	101.0	92.5	120.5	110.8	133.6	100.0	-	101.8	108.9	130.4	-
117.6	114.4	93.0	170.9	44.7	113.1	83.1	131.7	123.6	142.5	100.0	-	97.8	100.9	126.5	-
▲ 11.2	4.3	▲ 5.1	▲ 2.0	▲ 6.9	28.8	▲ 13.1	▲ 0.2	▲ 8.5	11.6	0.0	-	20.4	77.3	178.6	-
134.7	118.0	102.6	172.0	48.1	84.7	95.9	144.5	135.6	156.6	100.0	-	89.6	74.1	73.7	-
133.2	127.4	95.0	149.4	48.0	82.0	87.7	133.8	133.3	134.6	100.0	-	98.0	97.5	115.4	-
132.1	120.4	99.5	137.7	43.4	82.0	96.2	119.7	118.7	121.0	100.0	-	86.4	74.6	77.1	-
127.2	121.4	102.1	146.3	47.0	83.6	99.0	116.7	115.6	118.1	100.0	-	96.9	97.1	118.8	-
123.5	127.0	104.2	149.6	48.1	86.5	93.9	118.1	112.8	125.2	100.0	-	84.3	71.0	67.7	-
116.9	129.3	94.8	163.6	51.3	87.2	94.7	117.6	108.6	129.7	100.0	-	83.8	69.2	65.2	-
118.7	129.0	101.7	158.0	50.9	86.4	97.7	126.9	111.7	147.4	100.0	-	77.3	56.6	41.1	-
115.3	124.5	96.9	168.8	53.7	95.1	92.5	117.4	111.2	125.9	100.0	-	92.4	89.1	104.1	-
113.6	121.9	75.5	163.6	52.0	101.0	92.5	120.5	110.8	133.6	100.0	-	101.8	108.9	130.4	-
123.1	123.7	83.9	161.9	49.8	102.9	81.8	123.1	112.6	137.2	100.0	-	101.2	106.1	117.2	-
124.9	111.5	96.1	163.8	45.3	108.3	96.3	124.4	116.0	135.6	100.0	-	98.1	100.1	112.1	-
117.6	114.4	93.0	170.9	44.7	113.1	83.1	131.7	123.6	142.5	100.0	-	97.8	100.9	126.5	-
121.8	122.1	107.3	159.0	45.1	102.9	91.1	145.6	126.0	172.0	100.0	-	89.2	83.0	90.6	-
▲ 9.6	3.5	4.6	▲ 7.6	▲ 6.2	21.5	▲ 5.0	0.8	▲ 7.1	9.8	0.0	-	▲ 0.4	12.0	22.9	-
128.9	112.5	115.5	138.4	60.6	88.1	97.4	140.6	147.6	125.7	98.9	-	85.0	76.0	85.8	-
124.6	112.6	117.0	143.3	56.9	83.5	94.3	138.8	135.7	134.9	98.8	-	82.2	71.3	77.5	-
123.1	110.7	112.6	150.0	53.1	83.7	88.9	135.6	129.5	137.2	99.2	-	89.9	90.7	103.9	-
120.7	111.2	104.7	150.2	50.7	80.2	96.6	122.6	117.3	129.3	99.6	-	90.1	87.6	122.9	-
123.4	118.2	101.4	163.5	50.3	85.5	96.5	135.1	131.0	143.1	99.4	-	78.8	52.1	33.4	-
137.8	122.0	103.1	150.6	49.2	83.6	96.9	114.5	119.6	109.4	99.1	-	96.7	93.2	129.3	-
115.0	122.0	86.9	170.2	48.1	87.4	96.9	123.2	114.6	127.5	100.0	-	81.1	64.3	52.4	-
114.4	120.5	89.4	154.5	48.4	97.5	88.3	110.8	105.3	117.4	100.1	-	100.8	110.8	157.9	-
109.2	122.9	95.9	160.3	46.9	110.2	83.5	135.3	119.5	161.0	99.9	-	95.0	92.7	93.0	-
▲ 4.5	2.0	7.3	3.8	▲ 3.1	13.0	▲ 5.4	22.1	13.5	37.1	▲ 0.2	-	▲ 5.8	▲ 16.3	▲ 41.1	-
134.6	118.8	102.0	162.9	50.0	84.4	94.6	138.9	128.5	161.3	100.9	-	89.6	73.2	64.0	-
134.2	120.1	101.9	155.6	49.1	85.3	91.7	133.5	131.2	135.5	99.3	-	95.3	88.2	104.1	-
137.8	122.0	103.1	150.6	49.2	83.6	96.9	114.5	119.6	109.4	99.1	-	96.7	93.2	129.3	-
129.6	123.8	97.7	155.6	49.4	88.1	103.4	116.0	118.7	121.5	100.7	-	93.2	86.9	99.2	-
129.6	123.3	97.6	152.5	48.2	89.3	87.1	132.7	127.9	146.1	99.7	-	86.3	73.9	69.4	-
115.0	122.0	86.9	170.2	48.1	87.4	96.9	123.2	114.6	127.5	100.0	-	81.1	64.3	52.4	-
118.3	124.2	90.5	160.3	47.0	85.7	101.9	137.8	121.8	149.7	100.5	-	79.1	61.1	46.1	-
119.6	124.6	90.6	162.2	49.6	93.6	93.6	116.5	116.0	115.9	99.6	-	95.8	99.1	140.2	-
114.4	120.5	89.4	154.5	48.4	97.5	88.3	110.8	105.3	117.4	100.1	-	100.8	110.8	157.9	-
123.4	120.9	92.2	157.0	48.4	101.2	82.0	112.4	101.4	125.4	100.3	-	96.4	97.5	118.5	-
117.3	126.6	99.1	161.5	47.7	104.0	93.0	126.6	109.6	148.9	99.7	-	99.2	108.4	126.3	-
109.2	122.9	95.9	160.3	46.9	110.2	83.5	135.3	119.5	161.0	99.9	-	95.0	92.7	93.0	-
122.7	123.7	107.4	150.6	46.9	102.3	90.6	138.9	120.1	174.4	99.9	-	89.0	81.4	78.6	-
12.4	0.7	12.0	▲ 6.1	0.0	▲ 7.2	8.5	2.7	0.5	8.3	0.0	-	▲ 6.3	▲ 12.2	▲ 15.5	-

