

高校生等の就職をめぐる状況について

このことについて、別紙のとおり報告します。

令和5年4月28日

広島県教育委員会教育長 平川理恵

高校生等の就職をめぐる状況について

1 令和5年3月広島県国・公・私立高等学校卒業者の就職状況等について

(1) 設置者別就職状況

(令和5年3月31日現在)

設置者区分	卒業生数 (人)	就職希望者数(人)			就職者数(人)			就職率(%) (B)/(A)×100	前年同期	
		県内	県外	小計(A)	県内	県外	小計(B)		就職率(%)	増減
国公立	21,761	2,293	307	2,600	2,256	327	2,583	99.3	98.6	0.7
公立	13,995	1,856	242	2,098	1,840	252	2,092	99.7	99.6	0.1
県立	11,728	1,639	179	1,818	1,625	187	1,812	99.7	99.6	0.1
私立	7,372	436	64	500	415	74	489	97.8	94.2	3.6

(通信制課程を含まない)

(2) 学科別就職状況

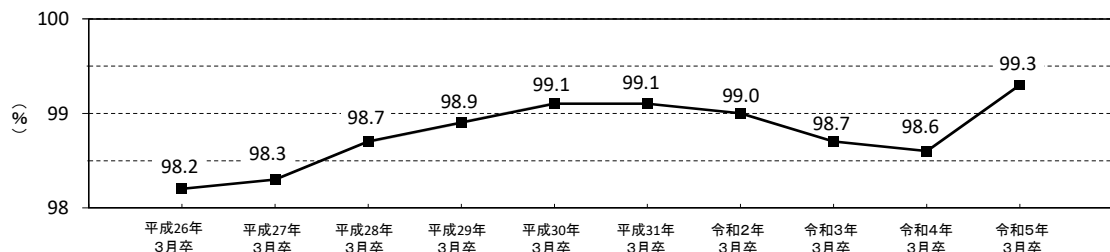
(令和5年3月31日現在)

学科	性別	卒業生数 (人)	就職希望者数(人)			就職者数(人)			就職率(%) (B)/(A)×100	前年同期	
			県内	県外	小計(A)	県内	県外	小計(B)		就職率(%)	増減
普通科	男	7,879	427	58	485	408	70	478	98.6	96.9	1.7
	女	8,246	282	26	308	273	29	302	98.1	95.3	2.8
	計	16,125	709	84	793	681	99	780	98.4	96.3	2.1
専門学科	男	2,152	918	175	1,093	915	177	1,092	99.9	99.9	0.0
	女	1,402	409	30	439	406	31	437	99.5	98.6	0.9
	計	3,554	1,327	205	1,532	1,321	208	1,529	99.8	99.5	0.3
総合学科	男	911	138	8	146	136	10	146	100.0	99.3	0.7
	女	1,171	119	10	129	118	10	128	99.2	100.0	▲ 0.8
	計	2,082	257	18	275	254	20	274	99.6	99.6	0.0
合計	男	10,942	1,483	241	1,724	1,459	257	1,716	99.5	99.0	0.5
	女	10,819	810	66	876	797	70	867	99.0	97.7	1.3
	計	21,761	2,293	307	2,600	2,256	327	2,583	99.3	98.6	0.7
未就職者数								17	(通信制課程を含まない)		

(参考) 前年同期の就職内定状況

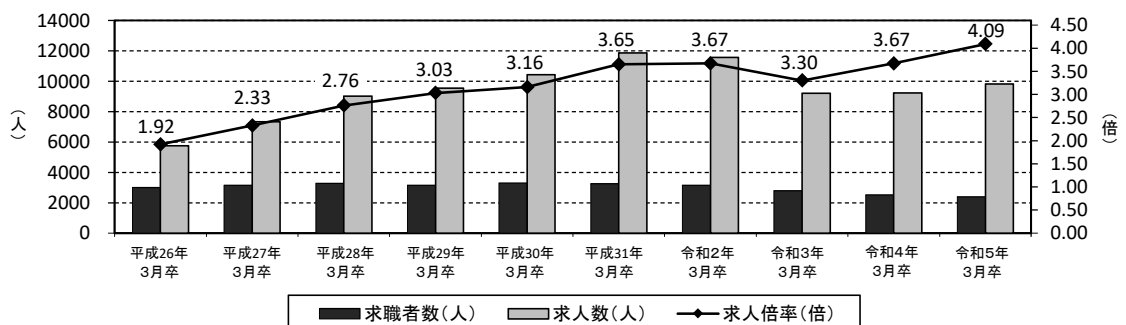
卒業生数(人)	就職希望者数(人)			就職者数(人)			就職率(%) (B)/(A)×100	未就職者数 (人)
	県内	県外	小計(A)	県内	県外	小計(B)		
22,334	2,513	317	2,830	2,452	337	2,789	98.6	41

(3) 就職率の推移 (各年3月31日現在)



2 広島県における高等学校卒業(予定)者の求人・求職状況の推移 (各年2月末日現在)

	平成26年 3月卒	平成27年 3月卒	平成28年 3月卒	平成29年 3月卒	平成30年 3月卒	平成31年 3月卒	令和2年 3月卒	令和3年 3月卒	令和4年 3月卒	令和5年 3月卒	対前年同月 比増減
求職者数(人)	3,005	3,160	3,270	3,154	3,304	3,255	3,149	2,797	2,517	2,402	▲ 115
求人数(人)	5,757	7,352	9,023	9,547	10,428	11,877	11,569	9,219	9,243	9,827	584
求人倍率(倍)	1.92	2.33	2.76	3.03	3.16	3.65	3.67	3.30	3.67	4.09	0.42



(広島労働局の資料を基に広島県教育委員会が作成)

3 令和5年3月 広島県特別支援学校高等部卒業者の進路状況等について

(1) 進路状況

【単位：人】

卒業年月	H29.3	H30.3	H31.3	R02.3	R03.3	R04.3	R05.3
卒業生数	398	428	431	440	410	400	398
就職	115	150	176	167	144	123	115
進学	3	6	3	0	4	2	3
教育機関等	3	1	3	5	4	6	8
施設・医療機関	253	259	236	253	230	251	257
在宅での デイサービス等	24	12	13	15	28	18	15

(2) 就職希望者の就職率

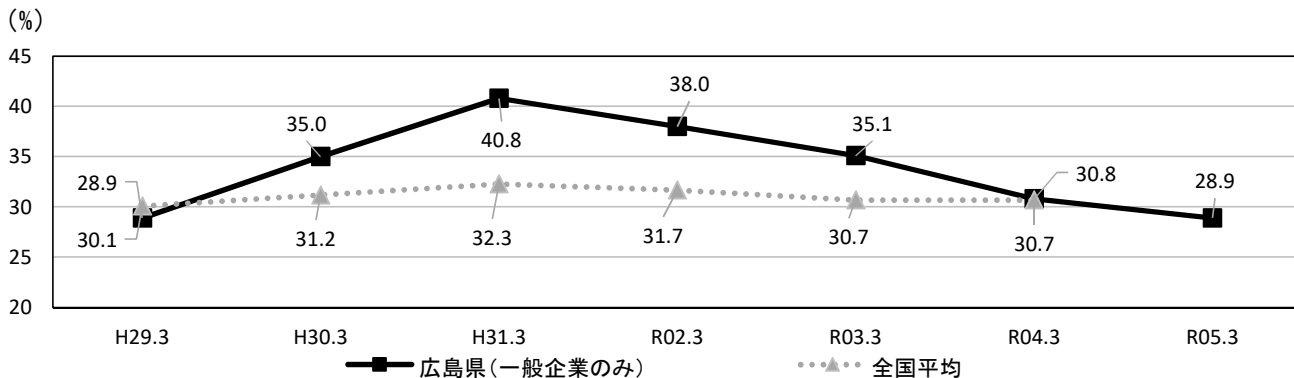
【単位：％】

卒業年月	H29.3	H30.3	H31.3	R02.3	R03.3	R04.3	R05.3
広島県	100.0	100.0	100.0	100.0	100.0	100.0	100.0

(3) 全卒業生に占める一般企業への就職者の割合

【単位：％】

卒業年月	H29.3	H30.3	H31.3	R02.3	R03.3	R04.3	R05.3
広島県	28.9	35.0	40.8	38.0	35.1	30.8	28.9
全国平均	30.1	31.2	32.3	31.7	30.7	30.7	—



(4) 就職先の業種状況

【単位：％】

卒業年月	H29.3	H30.3	H31.3	R02.3	R03.3	R04.3	R05.3
農業	1.9	3.4	1.1	0.6	0.0	1.6	0.0
製造・加工	32.3	38.1	43.8	26.3	32.7	32.5	38.3
小売・サービス	52.9	48.9	50.8	50.3	64.6	38.2	39.1
清掃・クリーニング	11.0	9.7	3.8	21.0	2.0	18.7	13.9
事務・仕分け	1.9	0.0	0.5	1.8	0.7	8.9	8.7

特別支援学校における技能検定の実施状況等について

1 技能検定の実施状況

(1) 趣旨

特別支援学校高等部に通う知的障害のある生徒の就労を支援するため、学校や関係企業団体（※）と連携して本県独自で開発した認定資格に基づく「技能検定」（実技）を平成23年度から実施している。

※関係企業団体：（公社）広島ビルメンテナンス協会、（一社）日本ホテル・レストランサービス技能協会
広島県スーパーマーケット協会、（公社）日本メディカル給食協会

(2) 受検状況

令和4年度特別支援学校技能検定の受検状況は、表1のとおりである。

【表1】 令和4年度特別支援学校技能検定受検状況

分野	第1回	第2回	計	
	受検者数（人）	受検者数（人）	受検者数（人）	級認定者数（人）
清掃	483	457	940	913
接客	37	46	83	83
パソコン	141	123	264	264
流通・物流	89	101	190	178
食品加工	44	48	92	86
	合計		1,569	1,524

※ 人数は延べ人数である。

(3) 認定状況

総受検者の約97%（【表2】）がいずれかの級に認定され、全11種目で1級を取得した生徒が2名いた。

また、技能検定を経験し、さらに高い目標に向かって挑戦しようと広島県障害者技能競技大会（ひろしまアビリンピック）に参加する生徒もいる。（R4：パソコンデータ入力、銀賞・ビルクリーニング、銀賞、銅賞・喫茶サービス、金賞、銀賞、銅賞・オフィスアシスタント、銀賞、銅賞・製品パッキング、銀賞）

【表2】 令和4年度広島県特別支援学校技能検定受検状況及び資格認定状況

分野	種目	級別資格認定者数（人）										計（人）	認定率（%）
		1	2	3	4	5	6	7	8	9	10		
清掃	テーブル拭き	105	79	56	21	3	3	2	3	0	52	324	95.0
	自在ぼうき	80	43	36	23	17	10	1	2	0	28	240	97.2
	モップ	33	21	40	10	2	1	1	0	0	10	118	100.0
	ダスタークロス	44	33	20	16	2	3	1	0	0	11	130	98.5
	スクイージー	18	13	29	16	10	5	3	1	0	6	101	99.0
	計	280	189	181	86	34	22	8	6	0	107	913	97.1
接客	喫茶サービス	26	26	18	3	2	1	0	0	0	7	83	100.0
パソコン	速度・文書作成	84	8	104	24	12	10	7	6	7	2	264	100.0
流通・物流	商品化	53	14	10	1	0	0	0	1	0	19	98	95.1
	運搬・陳列	33	15	13	6	0	0	0	0	0	13	80	92.0
	計	86	29	23	7	0	0	0	1	0	32	178	93.7
食品加工	調理	19	11	15	5	2	3	0	0	0	7	62	95.4
	技術	10	0	10	2	2	0	0	0	0	0	24	88.9
	計	29	11	25	7	4	3	0	0	0	7	86	93.5
合計		505	263	351	127	52	36	15	13	7	155	1524	97.1

(4) 合理的配慮について

技能検定の本質的な目的から外れない範囲で、必要な受検者、延べ61件に、合理的配慮を提供した。合理的配慮により、技能検定に参加して自分の力が発揮できたという経験を積み、卒業後も自分から支援を求め、社会参加することに生かしてほしいと考えている。

2 他の就職支援の状況

(1) 特別支援学校就職サポート隊ひろしま（以下「就職サポート隊ひろしま」という。）

就労促進等に著しく貢献した企業として、令和4年度は、「株式会社ハートランドひろしま」、「株式会社オンザライズ」、「広島自立支援センターともに石内事業所」、「社会福祉法人優輝福祉会」、「有限会社ニシオカ東広島事業所」、「メルシー株式会社」を表彰した。

また、就職サポート隊ひろしまのCMを作成し、広島東洋カープ公式試合日にマツダスタジアムアストロビジョンで放映したり、SNSに掲載したりするなど、広報活動を行ったところ、登録企業数は令和5年3月末現在、528社となった。

就職者のうち、登録企業に就職した者の割合は、令和4年度は約69%であり、7割程度の就職者が登録企業に就職している。（【表3】）



就職サポート隊ひろしま推進企業の表彰



就職サポート隊ひろしまのCM

(2) 特別支援学校の特色ある取組の情報発信

各校に企業の採用担当者等を招き、「企業の参観日」（学校により名称は異なる。）を実施し、各校の特色ある取組を企業に情報発信し、企業就労への促進を図っている。

令和4年度は、全21校中12校で実施し、139企業、85事業所、46団体の参加があった。

【表3】 就職サポート隊ひろしま登録企業への就職者数の推移

年度	就職者のうち、登録企業に就職した者の割合 (%)
R 2	47.6
R 3	57.7
R 4	68.7

3 就職者の技能検定の受検状況

令和4年度特別支援学校高等部卒業者の就職者のうち、約81%の生徒が技能検定を受検している。

（【表4】）

【表4】 就職者の技能検定受検者数の推移

年度	就職者のうち、技能検定を受検した者の割合 (%)
R 2	82.9
R 3	92.7
R 4	80.9

4 今後の取組

生徒への就職支援のため、引き続き次の事項に取り組む。

- (1) 特別支援学校技能検定の実施
- (2) 有識者や部会員等の意見を踏まえ、技能検定の実施内容に係る検証及び改善の検討
- (3) 就職サポート隊ひろしま登録制度の周知及び企業登録の促進
- (4) 職業教育の充実による実践的な力の育成
- (5) 各特別支援学校の特色ある取組の情報発信並びに企業及び保護者への理解啓発