

令和4年

非行少年等検挙・補導状況

令和4年 暴走族・非行少年グループ加入防止等ポスター及び標語コンクール表彰作品



◆広島県知事賞
東広島市立西条中学校 3年 西村 千桜

その道の先に、 明るい未来は ありますか？



【令和5年 広島県暴走族・非行少年グループ加入防止等標語】

◆広島県知事賞 広島商船高等専門学校 3年 岡本 柚美子



◆広島市長賞
広島市立湯来中学校 2年 児玉 大知



◆広島県警察本部長賞
広島市立沼津中学校 1年 橋本 希聖



◆広島県教育委員会賞
東広島市立西条中学校 3年 白井 隼翔



◆広島市教育委員会賞
広島市立大塚中学校 3年 原田 悠生



◆広島県交通安全協会賞
広島市立大塚中学校 3年 前迫 莉奈

広島県暴走族・少年非行防止対策会議 / 広島県 / 広島市 / 広島県警察本部 / 広島県教育委員会 / 広島市教育委員会 / 公益財団法人 広島県交通安全協会

令和5年
暴走族・非行少年グループ
加入防止等ポスター

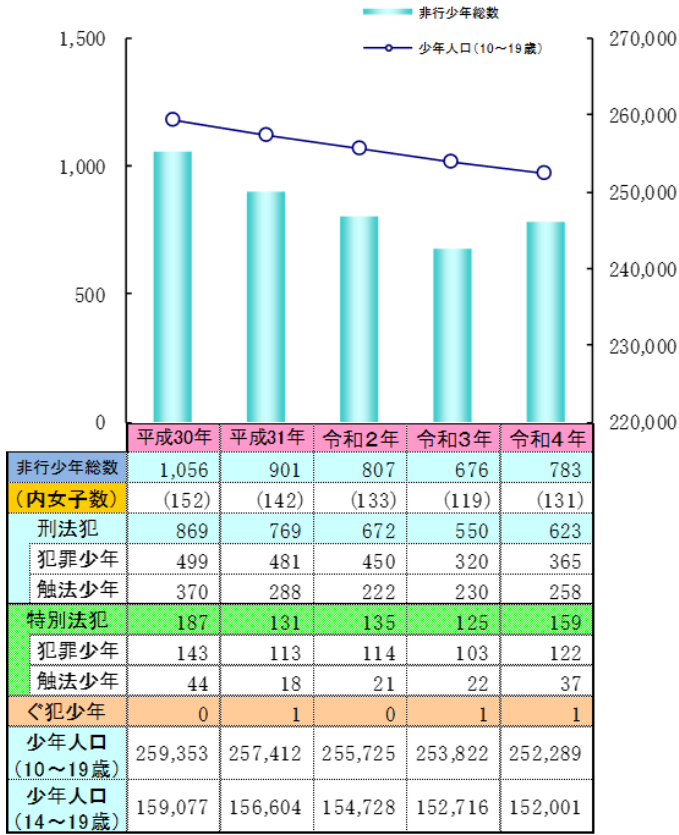


広島県警察本部
生活安全部少年対策課

非行少年(犯罪少年・触法少年・<犯少年)

(1) 概況

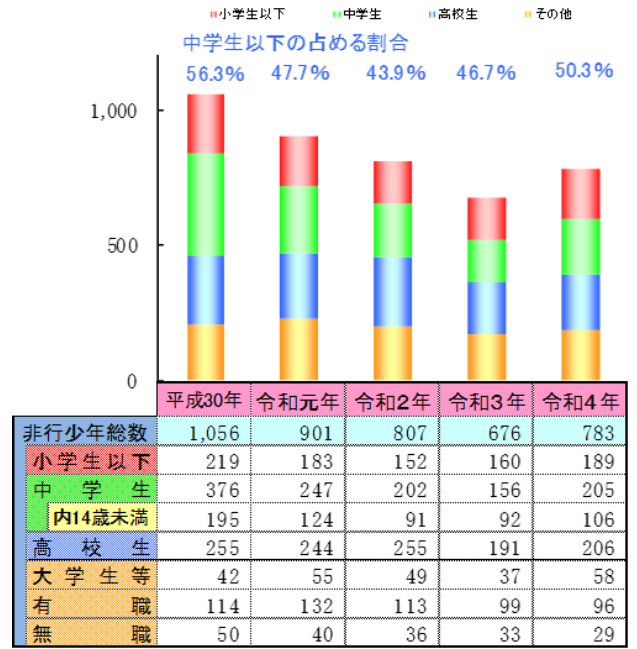
○ 非行少年総数は、前年対比 107 人(15.8%)増加



| | 平成30年 | 平成31年 | 令和2年 | 令和3年 | 令和4年 |
|--------------|---------|---------|---------|---------|---------|
| 非行少年総数 | 1,056 | 901 | 807 | 676 | 783 |
| (内女子数) | (152) | (142) | (133) | (119) | (131) |
| 刑法犯 | 869 | 769 | 672 | 550 | 623 |
| 犯罪少年 | 499 | 481 | 450 | 320 | 365 |
| 触法少年 | 370 | 288 | 222 | 230 | 258 |
| 特別法犯 | 187 | 131 | 135 | 125 | 159 |
| 犯罪少年 | 143 | 113 | 114 | 103 | 122 |
| 触法少年 | 44 | 18 | 21 | 22 | 37 |
| <犯少年 | 0 | 1 | 0 | 1 | 1 |
| 少年人口(10~19歳) | 259,353 | 257,412 | 255,725 | 253,822 | 252,289 |
| 少年人口(14~19歳) | 159,077 | 156,604 | 154,728 | 152,716 | 152,001 |

(2) 学業・職業別

○ 中学生以下が全体の 50.3%



※ 交通関係事件、交通関係法令違反を除く
 ※ 犯罪少年~14歳以上20歳未満で罪を犯した少年
 触法少年~14歳未満で刑罰法令に触れる行為をした少年
 <犯少年~少年法第3条第1項第3号に定められた事由に該当する、将来罪を犯し、又は刑罰法令に触れる行為をするおそれのある少年
 ※ 少年人口は令和2年の国勢調査結果をもとに算出した広島県のもの

刑法犯少年(犯罪少年・触法少年)

(1) 犯罪少年(14歳~19歳)

- 前年対比 45 人(14.1%)増加
- 粗暴犯が前年対比 10 人(14.5)増加

| 区分 | 平成30年 | 令和元年 | 令和2年 | 令和3年 | 令和4年 |
|---------|-------|------|------|------|------|
| 総数 | 499 | 481 | 450 | 320 | 365 |
| (内女子数) | (74) | (67) | (72) | (67) | (60) |
| 凶悪犯 | 6 | 13 | 13 | 6 | 9 |
| 殺人 | 0 | 0 | 0 | 1 | 0 |
| 強盗 | 2 | 1 | 8 | 1 | 4 |
| 放火 | 0 | 0 | 2 | 0 | 0 |
| 強制性交等 | 4 | 12 | 3 | 4 | 5 |
| 粗暴犯 | 79 | 98 | 80 | 69 | 79 |
| 暴行 | 21 | 33 | 23 | 20 | 25 |
| 傷害 | 48 | 39 | 46 | 32 | 38 |
| 恐喝 | 4 | 18 | 5 | 13 | 8 |
| その他 | 6 | 8 | 6 | 4 | 8 |
| 窃盗犯 | 267 | 264 | 221 | 164 | 175 |
| 侵入窃盗 | 11 | 12 | 12 | 8 | 8 |
| 乗り物盗 | 70 | 65 | 74 | 53 | 68 |
| ひったくり | 0 | 0 | 0 | 0 | 0 |
| 万引き | 132 | 131 | 90 | 72 | 65 |
| その他 | 54 | 56 | 45 | 31 | 34 |
| 知能犯 | 17 | 10 | 14 | 12 | 9 |
| 風俗犯 | 19 | 10 | 9 | 10 | 7 |
| その他 | 111 | 86 | 113 | 59 | 86 |
| 占有離脱物横領 | 49 | 49 | 43 | 17 | 32 |
| その他 | 62 | 37 | 70 | 42 | 54 |

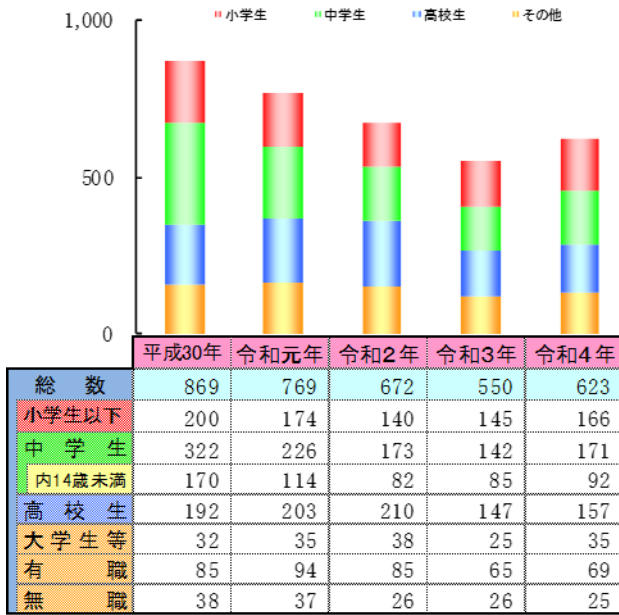
(2) 触法少年(14歳未満)

- 前年対比 28 人(12.2%)増加
- 窃盗犯が前年対比 50 人(45.0%)増加

| 区分 | 平成30年 | 令和元年 | 令和2年 | 令和3年 | 令和4年 |
|---------|-------|------|------|------|------|
| 総数 | 370 | 288 | 222 | 230 | 258 |
| (内女子数) | (53) | (64) | (47) | (41) | (53) |
| 凶悪犯 | 4 | 1 | 0 | 0 | 2 |
| 殺人 | 0 | 0 | 0 | 0 | 0 |
| 強盗 | 0 | 0 | 0 | 0 | 0 |
| 放火 | 2 | 0 | 0 | 0 | 0 |
| 強制性交等 | 2 | 1 | 0 | 0 | 2 |
| 粗暴犯 | 55 | 57 | 38 | 62 | 55 |
| 暴行 | 24 | 25 | 21 | 34 | 25 |
| 傷害 | 27 | 25 | 12 | 20 | 26 |
| 恐喝 | 2 | 4 | 2 | 4 | 3 |
| その他 | 2 | 3 | 3 | 4 | 1 |
| 窃盗犯 | 241 | 183 | 124 | 111 | 161 |
| 侵入窃盗 | 14 | 7 | 4 | 5 | 6 |
| 乗り物盗 | 30 | 17 | 23 | 14 | 20 |
| ひったくり | 0 | 1 | 0 | 0 | 0 |
| 万引き | 171 | 136 | 87 | 79 | 114 |
| その他 | 26 | 22 | 10 | 13 | 21 |
| 知能犯 | 3 | 4 | 1 | 1 | 0 |
| 風俗犯 | 15 | 9 | 14 | 11 | 8 |
| その他 | 52 | 34 | 45 | 45 | 32 |
| 占有離脱物横領 | 13 | 8 | 6 | 8 | 6 |
| その他 | 39 | 26 | 39 | 37 | 26 |

(3) 学業・職業別

○ 中学生以下が全体の54.1%



(4) 凶悪・粗暴犯

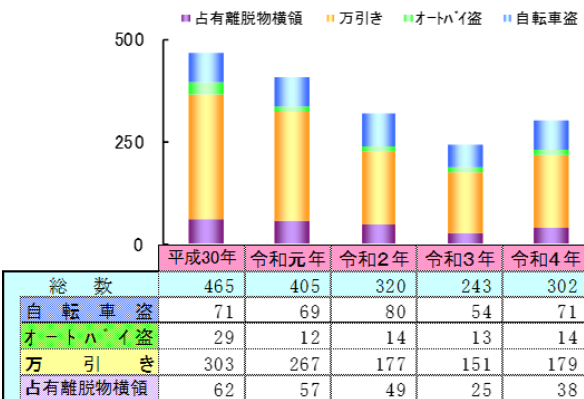
○ 中学生が全体の39.3%

| 区分 | 平成30年 | 令和元年 | 令和2年 | 令和3年 | 令和4年 |
|--------|-------|------|------|------|------|
| 総数 | 144 | 169 | 131 | 137 | 145 |
| 小学生以下 | 22 | 30 | 15 | 29 | 23 |
| 中学生 | 68 | 55 | 47 | 51 | 57 |
| 内14歳未満 | 37 | 28 | 23 | 33 | 34 |
| 高校生 | 26 | 46 | 35 | 21 | 28 |
| 大学生等 | 3 | 5 | 5 | 7 | 7 |
| 有職 | 18 | 28 | 22 | 20 | 25 |
| 無職 | 7 | 5 | 7 | 9 | 5 |

(5) 初発型非行

○ 初発型非行が刑法犯少年総数の48.5%

○ 前年対比59人(24.3%)増加



※ 初発型非行は犯行の動機・手口が比較的単純な犯罪

(6) 街頭犯罪

○ 街頭犯罪の総検挙・補導人員の44.1%が少年

| 区分 | 平成30年 | 令和元年 | 令和2年 | 令和3年 | 令和4年 | 少年の割合 |
|--------|-------|------|------|------|------|-------|
| 総数 | 115 | 92 | 110 | 71 | 93 | 44.1% |
| ひったくり | 0 | 1 | 0 | 0 | 0 | 0.0% |
| 路上強盗 | 2 | 0 | 5 | 0 | 0 | 0.0% |
| 自販機ねらい | 0 | 0 | 0 | 0 | 2 | 40.0% |
| 部品ねらい | 4 | 5 | 4 | 2 | 0 | 0.0% |
| 車上ねらい | 9 | 4 | 4 | 2 | 3 | 7.7% |
| 自転車盗 | 71 | 69 | 80 | 54 | 71 | 54.2% |
| オートバイ盗 | 29 | 12 | 14 | 13 | 14 | 93.3% |
| 自動車盗 | 0 | 1 | 3 | 0 | 3 | 27.3% |

※ 街頭犯罪は刑法犯のうち表中の8罪種を示す

3

刑法犯(犯罪少年)の全国対比

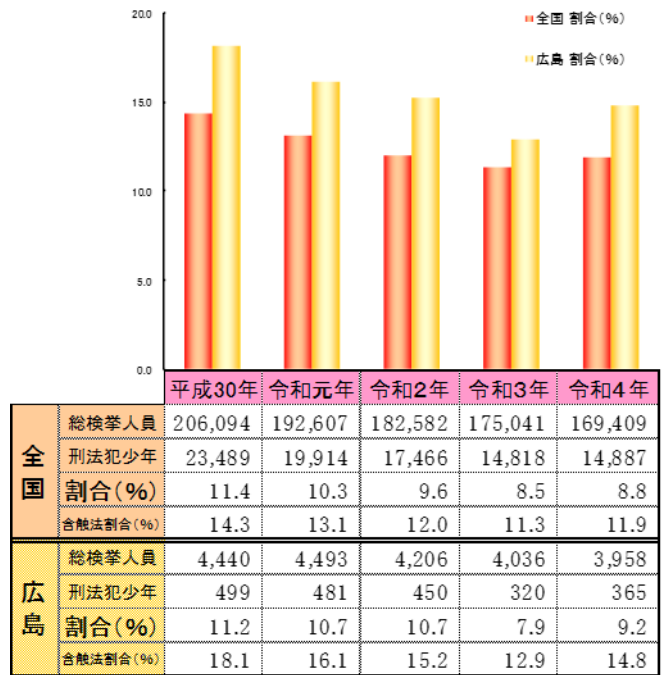
(1) 少年人口1,000人当たりの検挙人員(14~19歳)

○ 全国平均を0.1ポイント上回る

| | 広島県人口比 | 全国平均 | 全国順位 |
|-------|--------|------|------|
| 平成30年 | 3.1 | 3.4 | 20位 |
| 令和元年 | 3.1 | 2.9 | 9位 |
| 令和2年 | 2.9 | 2.6 | 9位 |
| 令和3年 | 2.1 | 2.2 | 18位 |
| 令和4年 | 2.4 | 2.3 | 14位 |

(2) 刑法犯総検挙人員に占める少年の割合

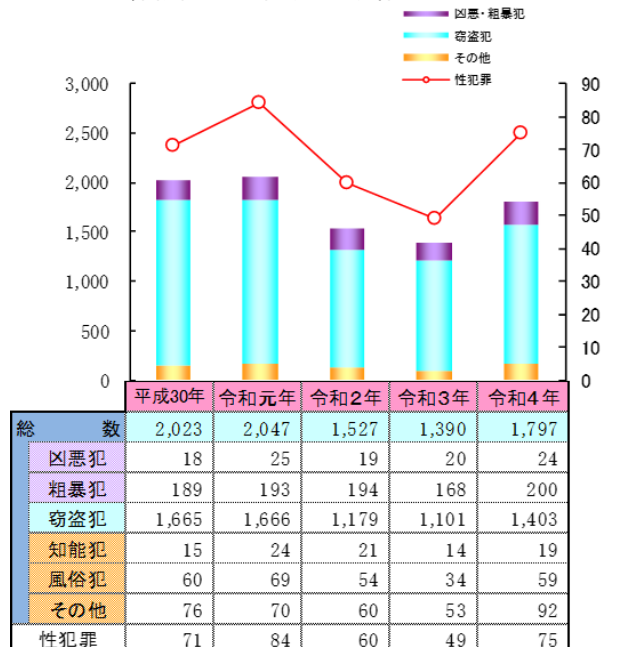
○ 全国平均を2.9ポイント上回る(含触法割合)



4

少年の犯罪被害(刑法犯)

○ 性犯罪被害が26件(53.1%)増加



※ 性犯罪は凶悪犯のうちの強制性交等と風俗犯のうちの強制わいせつを示す

5 特別法犯少年(犯罪少年・触法少年)

○ 前年対比 34 人(27.2%) 増加



6 不良行為少年

(1) 学業・職業別

○ 高校生が全体の 37.5%



(2) 行為別

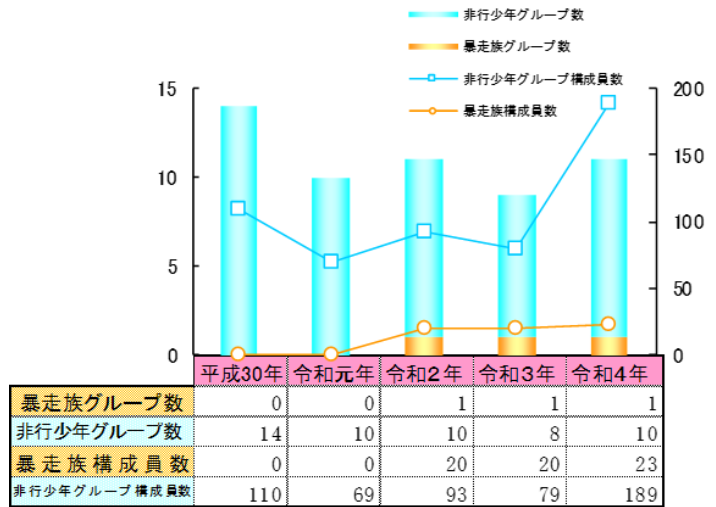
○ 深夜はいかがいが全体の 34.8%、次いで喫煙が 24.6%



7 暴走族・非行少年グループ等

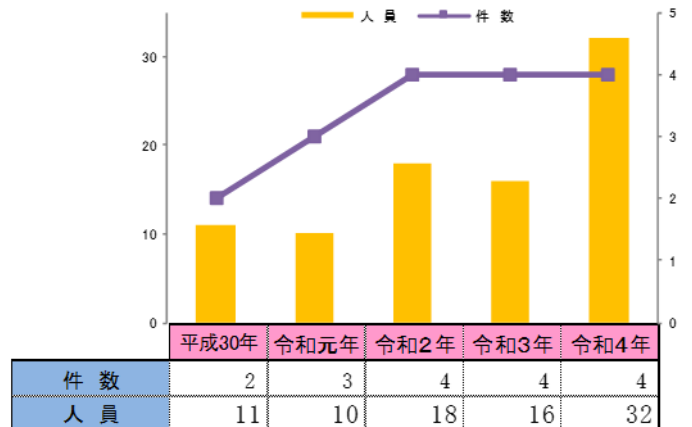
(1) 構成員

○ 暴走族 1 グループ(令和 4 年 12 月末現在)



(2) 共同危険行為の検挙状況

○ 検挙人員は、前年対比 16 人(100.0%) 増加



※ 検挙人員は、20 歳以上の者を含む

～少年に関する警察の相談窓口～

| | | |
|----------------------------|---------------------------|-------------------------------------|
| ヤングテレホン広島 | (082)228-3993 | 24時間 |
| 少年サポートセンターひろしま | 広島県警察 (082)242-5110 | 9:00～18:00 (土日・祝祭日、年末年始を除く) |
| | 広島市教育委員会 (082)242-7867 | 10:00～17:00 (土日・祝祭日、8/6、年末年始を除く) |
| 少年サポートセンターふくやま | (084)925-7011 | 10:00～18:00 (土日・祝祭日、年末年始を除く) |
| 少年サポートセンターひがしひろしま (準備室) | (082)422-0390 | 9:00～18:00 (土日・祝祭日、年末年始を除く) |

～広島県警察ホームページ「少年情報」のお知らせ～

【<http://www.pref.hiroshima.lg.jp/site/police7/>】

少年に関する情報を掲載しています。アクセスしてください。
また、前記アドレスからメールによる相談を受け付けています。
※メールでの返信はしていません。電話でお答えします。