

IV 資料編

資料一表 1 計画処理区域の状況（令和3年度）

市町名	世帯数 (世帯)	人口 (人)	廃棄物処理事業決算額 (千円)	普通会計決算額 (百万円)	廃棄物処理事業比率 (%)
広島市	557,919	1,190,735	25,096,086	916,150	2.7
呉市	93,092	214,409	3,120,985	107,830	2.9
竹原市	10,593	24,191	474,193	14,487	3.3
三原市	38,660	90,659	1,372,572	53,329	2.6
尾道市	56,962	132,439	1,995,836	68,051	2.9
福山市	194,020	464,219	8,119,957	203,253	4.0
府中市	14,871	37,454	2,039,969	24,568	8.3
三次市	21,209	50,557	936,011	39,669	2.4
庄原市	13,635	33,532	2,373,787	34,118	7.0
大竹市	11,567	26,396	465,818	16,871	2.8
東広島市	90,992	189,084	2,774,881	95,728	2.9
廿日市市	47,986	116,788	1,591,345	59,745	2.7
安芸高田市	11,004	27,660	400,447	21,793	1.8
江田島市	9,916	21,895	534,650	15,868	3.4
市小計	1,172,426	2,620,018	51,296,537	1,671,460	3.1
府中町	22,158	52,921	771,707	21,199	3.6
海田町	12,973	30,453	407,171	13,068	3.1
熊野町	9,438	23,640	371,712	10,488	3.5
坂町	5,220	12,889	204,548	7,202	2.8
安芸太田町	2,539	5,840	240,322	8,558	2.8
北広島町	7,540	17,893	232,487	17,139	1.4
大崎上島町	3,386	7,207	516,203	7,737	6.7
世羅町	6,033	15,516	201,268	13,320	1.5
神石高原町	3,331	8,564	285,604	12,565	2.3
町小計	72,618	174,923	3,231,022	111,276	2.9
県計	1,245,044	2,794,941	54,527,559	1,782,736	3.1

- (注) 1 世帯数及び人口は、令和3年10月1日現在。
 2 県計の「普通会計決算額」及び「廃棄物処理事業決算額」は、組合分担金を含む。
 3 普通会計決算額は、百万円単位で四捨五入しており、計において一致しない場合がある。

資料一表 2 令和3年度循環型社会形成推進交付金事業一覧

事業主体名	事業名	事業年度 (交付金対象)	総事業費	令和3年度 総事業費	令和3年度 交付決定額	備考
広島市	施設整備に関する計画支援事業 1/3	R1-R4	178,778	71,659	20,132	
	基幹的設備改良事業 1/3	R2-R4	6,424,000	1,156,320	307,024	
	最終処分場	R1-R4	14,638,816	3,721,226	1,939,585	
福山市	エネルギー回収型廃棄物処理施設 1/3 (ごみ焼却施設)	R2-R6	46,781,600	1,622,340	278,776	
	マテリアルリサイクル推進施設	R2-R6	338,800	67,540	8,433	
府中市	施設整備に関する計画支援事業 1/3 (サテライトセンター)	H30-R4	58,828	12,469	4,290	
	有機性廃棄物リサイクル推進施設	R1-R3	3,424,800	863,888	287,962	
庄原市	エネルギー回収型廃棄物処理施設 1/3 (ごみ焼却施設)	R1-R4	5,160,758	1,150,390	389,328	
安芸地区 衛生施設管理組合	基幹的設備改良事業 1/3	R3	264,000	264,000	90,000	
広島中央環境 衛生組合	廃棄物運搬中継施設 (離島)	R2-5	189,247	189,247	62,590	
	マテリアルリサイクル推進施設	R2-5	1,052,213	176,657	57,561	

資料一表3 市町別の廃棄物処理事業従事職員（令和3年度）

市町 事務組合名	ごみ						し尿						合計											
	一般職		技能職		小計		一般職		技能職		小計		一般職		技能職		小計		合計					
	事務系	技術系	収集運搬	中間処理	最終処分	その他	事務系	技術系	収集運搬	中間処理	最終処分	その他	事務系	技術系	収集運搬	中間処理	最終処分	その他	事務系	技術系	収集運搬	中間処理	最終処分	その他
広島市	104	57	178	37	6	0	382	4	4	5	0	0	13	108	61	183	37	6	0	108	61	183	37	6
呉市	11	3	59	0	1	0	74	6	3	0	0	0	9	17	6	59	0	1	9	17	6	0	0	
竹原市	1	0	0	0	0	0	0	1	0	0	0	0	1	2	0	0	0	0	1	2	0	0	0	
三原市	8	0	8	4	0	0	20	1	1	1	0	0	28	9	0	8	4	0	28	9	0	8	4	0
尾道市	8	7	24	2	0	0	41	5	1	18	4	0	28	13	8	42	6	0	28	13	8	42	6	0
福山市	23	12	83	0	3	18	139	2	6	0	0	2	10	25	18	83	0	3	10	25	18	83	0	3
府中市	5	1	0	0	0	0	6	2	0	0	0	0	6	7	1	0	4	0	6	7	1	0	4	
三次市	4	0	0	0	0	0	4	1	0	0	0	0	1	5	0	0	0	0	1	5	0	0	0	
庄原市	7	0	0	2	0	0	9	0	0	0	0	0	0	7	0	0	2	0	0	7	0	0	2	0
大竹市	8	0	7	2	0	0	17	0	0	0	0	0	8	0	7	2	0	0	8	0	7	2	0	0
東広島市	13	0	0	0	0	0	13	2	0	0	0	0	2	15	0	0	0	0	2	15	0	0	0	0
廿日市市	16	0	0	0	0	0	16	1	0	0	0	0	1	17	0	0	0	0	1	17	0	0	0	0
安芸高田市	5	0	0	0	0	0	5	2	0	0	0	0	2	2	0	0	0	0	2	2	0	0	0	0
江田島市	5	0	0	0	0	0	5	0	0	0	3	0	3	5	0	0	3	0	3	5	0	0	3	0
市小計	213	80	359	47	10	18	727	27	14	23	11	2	77	240	94	382	58	10	20	240	94	382	58	10
府中町	4	0	0	0	0	0	4	0	0	0	0	0	0	4	0	0	0	0	0	4	0	0	0	0
海田町	3	0	4	1	0	0	8	0	0	0	0	0	0	3	0	4	1	0	0	3	0	4	1	0
熊野町	0	0	0	0	0	0	0	0	0	0	0	0	0	1	0	0	0	0	0	1	0	0	0	0
坂坂	0	0	0	0	0	0	0	0	0	0	0	0	0	0	0	0	0	0	0	0	0	0	0	0
安芸太田町	2	0	0	3	0	0	5	1	0	3	0	0	0	3	0	3	0	0	0	3	0	3	0	0
北広島町	0	0	0	0	0	0	0	1	0	0	0	0	1	1	0	0	0	0	1	1	0	0	0	0
大崎上島町	0	0	0	0	0	0	0	0	0	0	0	0	0	0	0	0	0	0	0	0	0	0	0	0
串羅町	1	0	0	0	0	0	1	1	0	0	0	0	1	2	0	0	0	0	1	2	0	0	0	0
神石高原町	2	0	0	0	0	0	2	1	0	2	0	0	3	1	0	2	0	0	3	1	0	2	0	0
町小計	13	0	4	4	0	0	21	4	0	5	0	0	9	17	0	9	4	0	9	17	0	9	4	0
安芸地区	2	0	0	0	0	0	2	11	1	0	0	0	12	13	1	0	0	0	12	13	1	0	0	0
三原広域	4	7	0	0	0	0	11	0	0	0	0	0	0	1	0	0	0	0	1	0	0	0	0	0
芸北広域	4	0	0	0	0	0	4	0	0	0	0	0	0	4	7	0	0	0	4	7	0	0	0	0
広島中央	15	0	0	0	0	0	15	8	2	0	0	0	10	23	2	0	0	0	10	23	2	0	0	0
組合小計	22	7	0	0	0	0	29	19	3	0	0	0	22	41	10	0	0	0	22	41	10	0	0	0
県計	248	87	363	51	10	18	777	50	17	28	11	2	108	298	104	391	62	10	20	298	104	391	62	10

(単位：人)

資料一表4 市町別の許可・委託業者件数等（令和3年度）

市町 事務組合名	ごみ				し尿				合計				左の従業員数(人)					
	委託		許可		委託		許可		委託		許可		委託		許可		合計	
	委託	許可	委託	許可	委託	許可	委託	許可	委託	許可	委託	許可	委託	許可	委託	許可	合計	
広島市	63	53	12	23	36	89	2,055	0	2,055	0	2,055	0	2,055	0	2,055	0	2,055	
呉市	16	3	3	12	42	10	52	433	39	0	472	39	0	472	39	0	472	
竹原市	5	11	0	5	6	11	74	28	0	102	28	0	102	28	0	102	28	
三原市	6	28	1	8	28	8	36	311	22	0	333	22	0	333	22	0	333	
尾道市	71	58	1	16	58	15	73	801	45	28	874	45	28	874	45	28	874	
福山市	21	129	5	14	149	16	161	1,636	35	0	1,671	35	0	1,671	35	0	1,671	
府中市	6	4	2	4	2	6	65	16	1	82	16	1	82	16	1	82	16	
三次市	6	21	2	4	4	8	102	41	5	148	41	5	148	41	5	148	41	
庄原市	29	17	2	6	17	7	24	187	94	1	282	94	1	282	94	1	282	
大竹市	15	14	2	7	9	2	11	38	0	0	38	0	0	38	0	0	38	
東広島市	19	28	0	5	33	5	38	388	21	0	409	21	0	409	21	0	409	
廿日市市	23	24	6	6	15	2	17	87	42	4	133	42	4	133	42	4	133	
安芸高田市	0	0	3	3	3	8	67	4	0	71	4	0	71	4	0	71	4	
江田島市	4	4	0	3	8	3	11	52	0	0	52	0	0	52	0	0	52	
町小計	284	447	37	114	427	118	545	6,296	387	39	6,722	387	39	6,722	387	39	6,722	
府中町	17	15	0	0	15	6	37	0	0	37	0	0	37	0	0	37	0	
海田町	8	28	0	0	2	0	2	16	0	0	16	0	0	16	0	0	16	
熊野町	16	11	0	0	5	0	5	40	8	0	48	8	0	48	8	0	48	
坂坂	8	15	1	10	1	0	1	10	0	0	10	0	0	10	0	0	10	
安芸太田町	6	3	0	1	3	1	4	56	0	0	56	0	0	56	0	0	56	
北広島町	0	0	0	2	2	5	2	34	19	0	53	19	0	53	19	0	53	
大崎上島町	1	1	0	2	1	2	3	24	11	0	35	11	0	35	11	0	35	
串羅町	4	14	0	2	10	2	12	143	23	0	166	23	0	166	23	0	166	
神石高原町	2	17	1	2	12	0	12	18	5	0	23	5	0	23	5	0	23	
町小計	62	104	2	19	40	12	52	378	66	0	444	66	0	444	66	0	444	
安芸地区	0	0	11	9	-	-	-	-	-	-	-	-	-	-	-	-	-	-
三原広域	1	0	0	0	0	0	0	0	0	0	0	0	0	0	0	0	0	
芸北広域	4	13	0	0	0	0	0	0	0	0	0	0	0	0	0	0	0	
広島中央	10	0	0	0	0	0	0	0	0	0	0	0	0	0	0	0	0	
組合小計	15	13	11	9	130	9	597	6,674	453	39	71,666	453	39	71,666	453	39	71,666	

(注) 市町に主たる事務所を有する業者数は、当該市町の許可・委託業者に限らない。

本書のスペースの関係上名称を省略する場合があります
(以下同様)
・安芸地区：安芸地区衛生施設管理組合
・三原広域：三原広域市町村圏事務組合
・芸北広域：芸北広域環境施設組合
・広島中央：広島中央環境衛生組合

資料一表5 市町別のごみの処理事業経費(令和3年度)

市町事務組合名	建設費・改良費										処理及び維持管理費										その他	合計	備考
	工事費		調査費		組合分担金		小計		人件費		処理費		車庫等購入費		委託費		組合分担金		調査研究費				
	中間処理	最終処分	その他	中間処理	最終処分	中間処理	最終処分	最終処分	中間処理	最終処分	最終処分	中間処理	最終処分	最終処分	中間処理	最終処分	最終処分	中間処理	最終処分	最終処分			
	収集運搬	0	0	0	0	0	0	0	0	0	0	0	0	0	0	0	0	0	0	0			
広島市	0	2,912,360	6,336,600	0	18,055	0	9,267,015	3,546,960	169,563	1,363,505	256,324	65,153	4,150,686	3,879,233	197,966	401,065	0	14,430,455	67,351	237,644,821	広島中央 三原広域(不燃)		
呉市	0	0	0	0	0	0	0	605,751	104,612	53,440	4,283	18,555	665,656	1,243,263	97,760	0	0	2,793,320	1,012	2,794,332			
原市	0	0	0	0	0	0	0	7,549	0	0	0	0	0	0	0	0	0	353,684	30,365	384,049			
竹三原市	0	77,327	4,444	0	0	0	81,771	147,830	7,481	143,055	58,126	0	124,618	1,423,263	1,929	21	219,567	0	363,684	68,344	1,137,630		
尾道市	0	0	0	0	0	0	0	256,662	26,290	257,391	50,136	80	382,329	443,914	10,281	0	0	1,478,451	12,169	1,490,620			
福山市	0	1,689,880	73,000	0	0	0	1,762,880	667,338	82,059	1,575,696	70,516	25,347	1,077,025	2,051,694	39,837	3,529	0	5,593,041	57,485	7,413,407			
府中市	0	0	0	0	15,247	0	19,427	47,457	3,211	4,938	3,562	0	185,921	95,387	10,490	2,490	0	577,570	242	597,239			
三次市	0	79,761	3,740	1,298	0	0	84,799	32,959	3,211	4,938	5,288	0	232,263	216,937	27,731	4,835	6,166	551,102	56,992	692,893			
庄原市	0	1,698,409	0	0	0	0	1,698,409	72,410	11,004	71,645	484	7,480	126,166	191,649	1,043	37,574	0	519,455	14,445	2,322,309			
大竹市	2,403	2,066	0	0	0	0	4,469	79,959	100,329	12,455	0	0	893,271	46,268	10,910	0	408,792	0	413,261				
東広島市	0	0	0	0	0	0	54,060	76,929	5,656	26,637	0	363	401,972	625,309	79,754	52,293	0	2,359,942	55,513	2,469,515	広島中央		
廿日市市	0	12,650	0	0	0	0	12,650	106,994	0	0	0	0	0	0	0	0	0	1,298,978	71,230	1,382,858			
安芸高田市	0	0	0	0	0	0	688	688	0	0	0	0	0	0	0	0	0	285,497	0	286,185	安芸北広域		
江田町	0	0	0	0	0	0	0	23,883	58,655	22,721	19,922	26,873	84,522	179,863	32,887	0	449,326	18,749	468,075				
市町小計	2,403	6,472,453	6,421,964	1,298	33,302	0	12,986,168	5,672,281	568,660	3,763,746	468,641	143,851	9,225,240	9,119,693	657,479	1,881,878	6,166	32,087,428	453,898	45,527,194			
府中町	0	0	0	0	0	0	75,390	30,098	5,961	767	0	5,077	126,971	52,916	3,257	770	0	583,532	42,350	701,272	安芸南広域		
海田町	0	0	0	0	0	0	43,894	43,894	3,532	0	0	0	123,731	23,056	1,426	656	0	334,155	7,299	385,248	安芸南広域		
熊野町	0	0	0	0	0	0	34,310	35,544	6,554	697	67	0	76,302	72,898	3,216	13,150	0	294,720	233	330,497	安芸南広域		
坂町	0	0	0	0	0	0	18,779	18,779	6,682	0	0	0	76,249	14,710	3,093	0	167,420	4,395	190,594	安芸南広域			
安芸太田町	0	4,873	0	0	0	0	4,873	24,078	3,478	4,085	0	4,672	53,634	36,799	168	5,961	0	132,875	675	138,423			
北広島町	0	0	0	0	0	0	412	412	0	0	0	0	0	0	0	0	0	180,449	0	180,861	安芸北広域		
大崎上島町	0	0	0	0	0	0	0	0	0	0	0	0	0	0	0	0	0	416,960	0	416,960	広島中央		
世羅町	0	0	0	0	0	0	0	0	0	0	0	0	0	0	0	0	0	119,060	0	119,060	三原広域(不燃)		
神石高原町	0	0	0	0	0	0	0	3,537	0	58,693	971	0	66,880	55,992	0	5,226	5,940	197,239	7,614	204,853			
市町小計	0	4,873	0	0	0	0	172,785	178,892	13,668	63,612	971	9,749	709,005	259,529	11,160	24,993	1,230,183	2,426,410	62,566	2,667,868			
安芸地区	0	264,000	0	0	0	0	264,000	14,582	0	404,546	0	0	434,914	37,813	0	12,882	904,737	32,749	1,201,486				
三原広域	0	0	0	0	0	0	0	14,058	0	19,395	0	0	137,310	0	0	0	0	170,763	57,949	228,712			
安芸北広域	0	1,100	0	0	0	0	1,100	109,734	473	177,846	0	0	138,822	200,863	3,169	1,597	2,002	634,506	88,448	724,054			
広島中央	0	6,443,577	0	0	0	0	6,443,577	100,332	0	344,927	20,576	0	1,020,367	258,015	0	0	0	1,744,217	36,230	8,224,024			
総合小計	0	6,708,677	6,421,964	0	0	0	6,708,677	238,706	473	946,714	20,576	0	1,388,221	793,454	298,997	1,597	14,884	3,454,223	215,376	10,378,276			
県小計	2,403	13,186,003	6,421,964	2,532	33,302	0	22,763,130	6,007,817	583,001	4,774,072	490,188	153,600	10,073,067	11,172,676	889,450	684,069	3,112,061	27,760	37,967,761	731,840	58,573,338		

(単位：千円)

資料一表6 市町別のごみ収集運搬機材の状況(令和3年度)

市町事務組合名	直営										委託業者										許可業者										合計		船舶
	収集車		運搬車		船舶		船舶		船舶		収集車		運搬車		船舶		船舶		船舶		収集車		運搬車		船舶								
	台数	積載量(t)	台数	積載量(t)	隻数	積載量(t)	隻数	積載量(t)	隻数	積載量(t)	台数	積載量(t)	台数	積載量(t)	隻数	積載量(t)	隻数	積載量(t)	隻数	積載量(t)	台数	積載量(t)	台数	積載量(t)	隻数	積載量(t)							
	0	0	0	0	0	0	0	0	0	0	0	0	0	0	0	0	0	0	0	0	0	0	0	0	0	0							
広島市	74	107	0	0	21	0	0	0	0	0	397	938	0	0	0	0	0	0	0	0	769	1,605	6	21	1	1							
呉市	42	65	0	0	0	0	0	0	0	336	854	0	0	0	0	0	0	0	0	0	513	1,243	0	0	0	19							
竹三原市	0	0	0	0	0	0	0	0	0	12	55	0	0	0	0	0	0	0	0	0	38	113	0	0	0	0							
尾道市	21	17	0	0	0	0	0	0	0	91	182	0	0	0	0	0	0	0	0	0	129	272	0	0	0	0							
福山市	9	44	13	36	6	23	0	0	0	345	882	0	0	0	0	0	0	0	0	0	451	1,113	19	59	0	0							
府中市	67	165	1	6	6	20	0	0	0	471	1,037	0	0	0	0	0	0	0	0	0	608	1,386	7	26	0	0							
三原市	6	10	3	10	0	0	0	0	0	9	26	1	2	0	0	0	0	0	0	0	22	64	1	2	0	0							
庄原市	7	17	2	5	1	3	0	0	0	52	90	0	0	0	0	0	0	0	0	0	84	176	3	10	0	0							
大竹市	9	22	0	0	0	0	0	0	0	15	29	49	121	0	0	0	0	0	0	0	32	70	52	129	0	0							
東広島市	0	0	0	0	0	0	0	0	0	81	214	0	0	0	0	0	0	0	0	0	71	185	0	0	0	0							
廿日市市	0	0	0	0	0	0	0	0	0	63	136	4	9	0	0	0	0	0	0	0	138	381	0	0	0	0							
安芸高田市	0	0	0	0	0	0	0	0	0	0	0	0	0	0	0	0	0	0	0	0	118	294	12	31	0	0							
江田町	13	30	5	36	0	0	0	0	0	18	40	0	0	0	0	0	0	0	0	0	31	70	5	36	0	0							
市町小計	248	477	26	96	1	19	814	1,834	25	86	1	1,942	4,621	54	132	0	0	0	0	0	3,004	6,932	105	314	2	20							
府中町	1	2	7	0	0	0	26	53	4	20	0	0	0	0	0	0	0	0	0	0	0	106	6	27	0	0							
海田町	4	8	0	0	0	0	30	73	0	0	0	0	0	0	0	0	0	0	0	0	99	220	0	0	0	0							
熊野町	2	2	0	0	0	0	20	51	5	22	0	0	0	0	0	0	0	0	0	0	49	103	5	22	0	0							
坂町	0	0	0	0	0	0	15	45	0	0	0	0	0	0	0	0	0	0	0	0	63	155	3	5	0	0							
安芸太田町	0	0	0	0	0	0	5	13	0	0	0	0	0	0	0	0	0	0	0	0	26	61	10	34	0	0							
北広島町	0	0	0	0	0	0	5	10																									

資料一表8 市町別の事業系ごみみの収集運搬及び手数料の状況(令和3年度)

市町名	可燃ごみ				資源ごみ(紙類)				粗大ごみ				その他収集ごみ				備考									
	収集運搬		収集		手数料		収集		手数料		収集運搬		収集		手数料											
	直営	委託	回数(回/月)	方式	回数(回/月)	方式	直接納入	有料	徴収方法	回数(回/月)	方式	直接納入	有料	徴収方法	回数(回/月)	方式		直接納入	有料	徴収方法						
広島市	○	○	不定期	各戸別	○	不定期	各戸別	○	1	○	1	○	1	○	1	○	1	○	1	○	1	○	1	○	1	広島中央 三原広域(不燃)
広島市	○	○	不定期	各戸別	○	不定期	各戸別	○	1	○	1	○	1	○	1	○	1	○	1	○	1	○	1	○	1	
三原市	○	○	不定期	各戸別	○	不定期	各戸別	○	1	○	1	○	1	○	1	○	1	○	1	○	1	○	1	○	1	
尾道市	○	○	不定期	その他	○	不定期	その他	○	1	○	1	○	1	○	1	○	1	○	1	○	1	○	1	○	1	
福山市	○	○	不定期	各戸別	○	不定期	各戸別	○	1	○	1	○	1	○	1	○	1	○	1	○	1	○	1	○	1	
府中市	○	○	不定期	各戸別	○	不定期	各戸別	○	1	○	1	○	1	○	1	○	1	○	1	○	1	○	1	○	1	
庄原市	○	○	不定期	各戸別	○	不定期	各戸別	○	1	○	1	○	1	○	1	○	1	○	1	○	1	○	1	○	1	
大竹市	○	○	不定期	その他	○	不定期	その他	○	1	○	1	○	1	○	1	○	1	○	1	○	1	○	1	○	1	
東広島市	○	○	不定期	併用	○	不定期	併用	○	1	○	1	○	1	○	1	○	1	○	1	○	1	○	1	○	1	広島中央
廿日市市	○	○	不定期	各戸別	○	不定期	各戸別	○	1	○	1	○	1	○	1	○	1	○	1	○	1	○	1	○	1	
安芸高田市	○	○	不定期	各戸別	○	不定期	各戸別	○	1	○	1	○	1	○	1	○	1	○	1	○	1	○	1	○	1	芸北広域
江田島市	○	○	不定期	各戸別	○	不定期	各戸別	○	1	○	1	○	1	○	1	○	1	○	1	○	1	○	1	○	1	
市小計	0	0	14		14	0	0	12		12	13	0	0	8		7	0	0	11		11	13	0	0	5	
府中町	○	○	不定期	その他	○	不定期	その他	○	1	○	1	○	1	○	1	○	1	○	1	○	1	○	1	○	1	安芸地区(可燃)
海田町	○	○	不定期	各戸別	○	不定期	各戸別	○	1	○	1	○	1	○	1	○	1	○	1	○	1	○	1	○	1	安芸地区(可燃)
熊野町	○	○	不定期	各戸別	○	不定期	各戸別	○	1	○	1	○	1	○	1	○	1	○	1	○	1	○	1	○	1	安芸地区(可燃)
坂町	○	○	不定期	各戸別	○	不定期	各戸別	○	1	○	1	○	1	○	1	○	1	○	1	○	1	○	1	○	1	安芸地区(可燃)
安芸太田町	○	○	不定期	各戸別	○	不定期	各戸別	○	1	○	1	○	1	○	1	○	1	○	1	○	1	○	1	○	1	安芸地区(可燃)
北広島町	○	○	不定期	各戸別	○	不定期	各戸別	○	1	○	1	○	1	○	1	○	1	○	1	○	1	○	1	○	1	芸北広域
大崎上島町	○	○	不定期	併用	○	不定期	併用	○	1	○	1	○	1	○	1	○	1	○	1	○	1	○	1	○	1	広島中央
世羅町	○	○	不定期	各戸別	○	不定期	各戸別	○	1	○	1	○	1	○	1	○	1	○	1	○	1	○	1	○	1	三原広域(不燃)
神石高原町	○	○	不定期	併用	○	不定期	併用	○	1	○	1	○	1	○	1	○	1	○	1	○	1	○	1	○	1	
町小計	0	1	7		8	0	0	6		6	6	0	1	5		5	0	0	4		4	7	0	0	5	
県計	0	1	21		22	22	0	0	18		18	19	0	13		12	12	0	15		15	20	0	0	10	

(注) 1 収集回数、収集方式及び手数料は、最も比重の大きいものを示している。
2 有料化とは、市町等がごみ収集処理に付いての手数料を徴収する行為を指す。なお、手数料を上乗せせず提供される一定規格のごみ袋(指定袋)の使用を排出者に依頼する場合は、有料化に該当しない。
3 排出者が収集許可業者にごみ収集を依頼することとしている場合は、「許可業者による収集」とし、許可業者が処理施設にごみを搬入する際に、市町等が手数料を徴収する場合は、「収集ごみの手数料が有料」とする。
4 直接搬入とは、排出者が重稼処理施設に持ち込む場合を指す。
5 手数料の徴収方法は、右の中から該当する区分を選択している。

別表：手数料の徴収方法

料体系図	料体系の注釈
	排出量に応じて、排出者が手数料を負担する方式。排出量が多ければ料金も多くなる。排出量が少ない場合は、排出者が手数料を負担しない(固定費型)。 ①排出量単価型
	排出量に応じて排出者が手数料を負担する方式。排出量が一定量を超えれば、排出者が一定量を超えた段階で、単位ごみの料金が引上げられる方式。(固定費型) ②排出量多段階型
	排出量が一定量を超えれば手数料が有料だが、排出量が一定量を超えれば排出者が排出量に応じて一定量の手数料を負担する方式。排出量が一定量以下となった場合は、市町等が排出物の量に応じて排出者に請求する方式。例えば、ごみの排出に必要となるごみ袋やシートについて一定量の枚数を無料で配布し、更に必要となる場合は、排出者が有料でごみ袋やシートを購入する方式。 ③一定量無料型
	排出量が一定量を超えれば手数料が有料だが、排出量が一定量を超えれば排出者が排出量に応じて一定量の手数料を負担する方式。排出量が一定量以下となった場合は、市町等が排出物の量に応じて排出者に請求する方式。例えば、ごみの排出に必要となるごみ袋やシートについて一定量の枚数を無料で配布し、更に必要となる場合は、排出者が有料でごみ袋やシートを購入する方式。 ④負担割合割合型
	一定量の排出量までは、手数料が排出量にかかわらず定額であり、排出量が一定量の排出量を超えれば排出量に応じて一定量の手数料を負担する方式。 ⑤定額制強制利用型
	⑥その他

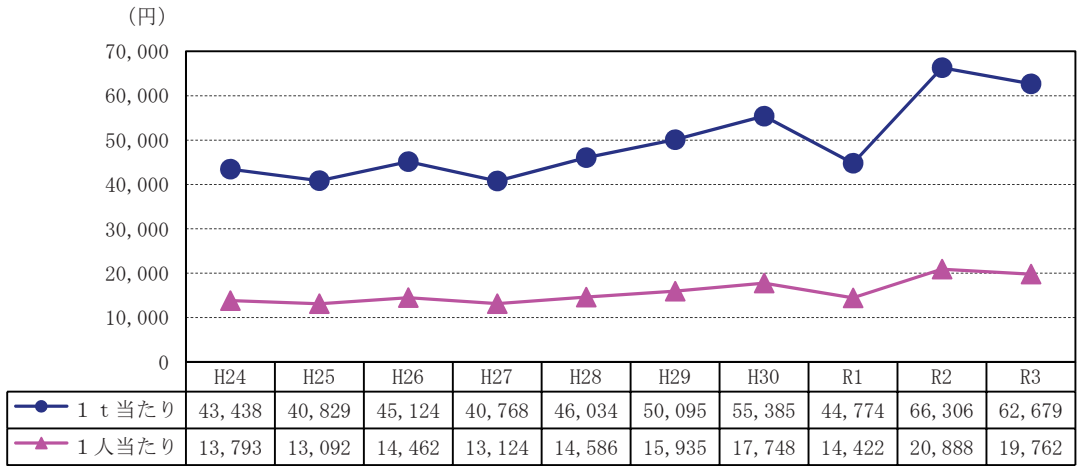
資料一表 11 市町別の処理方法別処理量 (令和3年度)

市町名	焼却処理量		中間処理量				資源化量		資源化量		最終処分量			処理量 (①+②+③+④)	備考
	直接焼却量 焼却からの 焼却量	中間処理 施設からの 焼却量	粗大ごみ 処理施設	資源化 施設	ごみ燃焼化 施設	その他の 施設	計	資源化量		最終処分量		計			
								直接 資源化量 ①	焼却施設 からの 資源化量	中間処理 施設からの 資源化量	合計		焼却 残さ量		
広島市	274,601	20,569	15,348	61,618	0	0	76,966	49,574	50,309	7,227	32,419	6,724	46,370	388,794	
呉市	56,267	8,509	64,776	6,152	0	0	15,995	7,486	7,923	38	7,505	0	10,792	72,317	県外委託分を除く
竹原市	7,068	0	7,068	1,424	0	0	1,424	449	1,311	0	374	508	1,169	9,228	広島中央
三原市	27,048	1,060	51	3,323	0	1	3,375	200	2,065	0	4,108	0	4,358	30,623	三原広域(不燃)
尾道市	38,605	4,659	5,845	2,155	0	0	8,000	4,686	7,067	55	7,122	272	7,387	52,742	三原広域(不燃)
福山市	46,003	17	46,020	6,928	87,796	0	103,288	1,208	61,334	62,542	8,187	2,666	10,853	150,499	
府中市	0	0	0	1,833	7,653	0	9,486	0	5,438	0	1,209	0	321	10,695	
三次市	10,472	1,679	2,870	1,213	0	0	4,083	1,312	3,138	182	1,568	0	2,327	16,049	
庄原市	5,425	608	6,033	2,381	1,474	0	3,855	0	3,805	0	0	0	179	9,280	
大竹市	6,404	0	6,404	1,447	0	0	1,447	0	1,113	0	606	99	705	7,851	
東広島市	54,691	588	2,334	3,999	0	0	6,333	1,417	8,313	3,043	331	2,302	2,015	6,272	広島中央
廿日市市	27,847	2,003	29,850	3,569	97	0	5,681	3,136	3,244	681	3,925	829	3,455	34,257	
安芸高田市	5,993	38	6,031	419	0	0	1,029	114	1,859	6	0	0	200	7,330	基北広域
江田町	6,375	772	7,147	354	0	0	1,521	81	612	418	830	169	1,583	8,561	呉市に委託(不燃)
市小計	566,799	40,502	48,547	96,815	97,020	1	242,383	94,484	158,939	12,403	171,342	14,222	92,307	830,998	
府中町	12,205	172	12,377	145	0	348	1,390	1,365	2,804	465	528	327	855	14,960	安芸地区(不燃)
海田町	7,370	429	7,799	10	0	0	557	996	1,477	137	137	10	494	9,060	安芸地区(不燃)
熊野町	5,939	0	5,939	639	0	0	639	798	1,590	0	253	114	367	7,376	安芸地区(不燃)
坂町	3,896	0	3,896	439	0	0	1,016	64	749	81	179	0	260	4,993	安芸地区(不燃)
安芸太田町	0	0	0	539	0	849	1,388	0	522	0	0	95	95	1,966	
北広島町	4,031	27	4,058	361	0	0	664	128	637	109	4	4	113	4,932	基北広域
大橋上島町	1,849	0	1,849	504	0	176	680	0	374	0	113	140	253	2,529	広島中央
世羅町	3,055	173	3,228	541	0	0	549	335	335	0	335	18	59	3,604	三原広域(不燃)
神石高原町	0	0	85	971	0	104	1,298	268	665	0	933	0	77	1,566	
町小計	38,345	801	39,146	4,148	971	1,477	3,955	4,747	10,056	913	10,969	804	2,573	50,408	
県計	605,144	41,303	50,132	100,963	97,991	1,478	250,564	130,339	168,995	13,316	182,311	12,659	94,880	881,406	
県外からの委託	91	0	0	0	0	0	1	0	0	0	10	0	10	92	環境県令適用が理由に委託
県内処理合計	605,235	41,303	50,133	100,963	97,991	1,478	250,565	130,339	168,995	13,316	182,311	12,659	94,890	881,498	

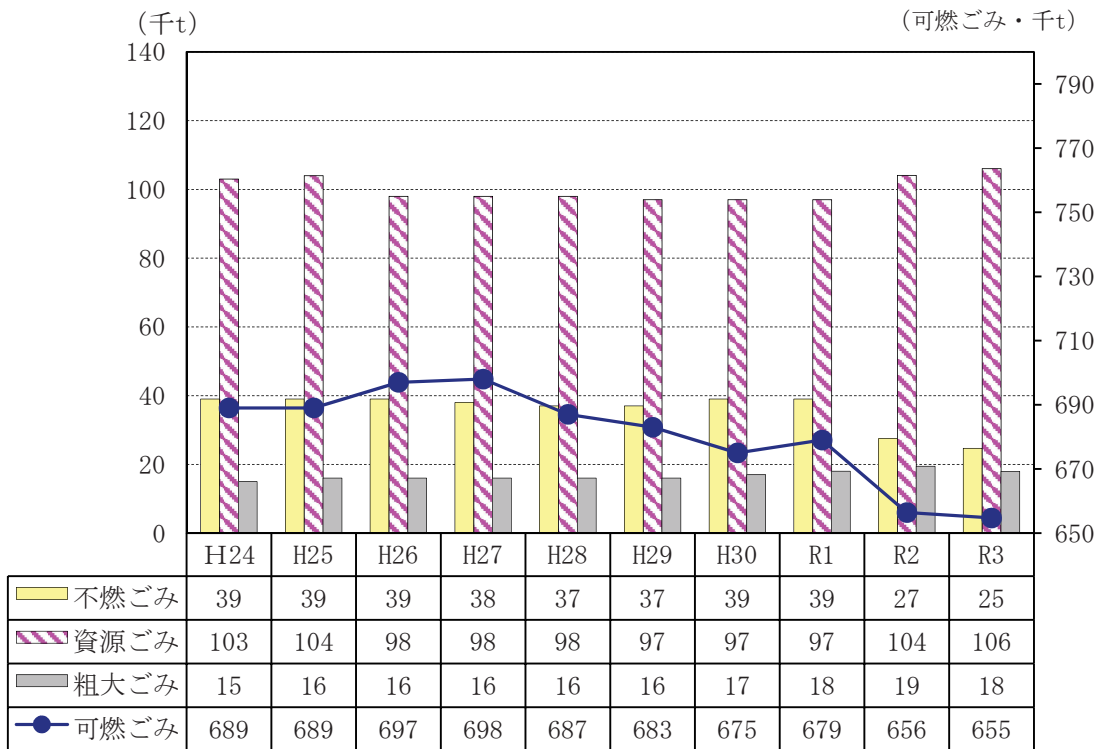
資料一表 12 市町別の種類別資源化量 (令和3年度)

市町名	資源化量(直接資源化量+中間処理後再生利用量)										中間処理後再生利用量																	
	資源化量					中間処理後再生利用量					資源化量					中間処理後再生利用量												
	紙類	金属類	ガラス類	プラスチック類	布類	溶融珪酸塩	その他	紙類	金属類	ガラス類	プラスチック類	布類	溶融珪酸塩	その他	紙類	金属類	ガラス類	プラスチック類	布類	溶融珪酸塩	その他							
広島市	20,843	5,508	4,996	2,196	13,861	499	0	2,406	50,309	0	0	0	0	0	20,843	5,508	4,996	2,196	13,861	499	0	0	0	0	2,406	50,309		
呉市	4,103	2,128	1,010	382	1	147	0	152	7,923	0	0	0	0	0	4,103	2,128	1,010	382	1	147	0	0	0	0	0	135	7,906	
竹原市	373	336	124	50	0	76	245	0	1,311	373	0	0	0	0	373	336	124	50	0	76	245	0	0	0	0	107	862	
三原市	165	516	331	202	758	25	0	268	2,265	165	3	0	0	0	165	516	331	202	758	25	0	0	0	0	0	261	2,065	
尾道市	3,262	965	735	299	1,277	415	0	114	7,067	3,262	181	482	299	0	3,262	965	735	299	1,277	415	0	0	0	0	0	67	2,381	
福山市	1,205	3,591	1,506	992	3,152	0	0	52,096	1,205	3	0	0	0	0	1,205	3,591	1,506	992	3,152	0	0	0	0	0	0	52,096	61,334	
府中市	230	192	264	27	486	45	0	3,809	385	5,438	0	0	0	0	230	192	264	27	486	45	0	0	0	0	0	385	5,438	
三次市	1,362	550	130	155	653	252	0	36	3,138	1,108	0	0	0	0	1,362	550	130	155	653	48	0	0	0	0	0	36	1,826	
庄原市	373	385	147	65	310	473	0	1,474	881	3,805	0	0	0	0	373	385	147	65	310	63	0	0	0	0	0	1,474	881	
大竹市	130	210	147	43	429	146	0	8	1,113	0	0	0	0	0	130	210	147	43	429	146	0	0	0	0	0	8	1,113	
東広島市	1,367	1,641	328	195	1,075	129	2,706	0	872	8,313	1,314	0	0	0	1,367	1,641	328	195	1,075	26	2,706	0	0	0	0	872	6,896	
廿日市市	1,579	664	322	192	105	234	0	148	3,244	0	0	0	0	0	1,579	664	322	192	105	234	0	0	0	0	0	148	3,244	
安芸高田市	113	261	60	11	55	0	0	1,359	1,859	113	0	1	0	0	113	261	60	11	55	0	0	0	0	0	0	1,359	1,745	
江田町	75	254	177	35	10	6	0	55	612	75	0	0	0	0	75	254	177	35	10	6	0	0	0	0	0	55	531	
市小計	35,280	17,201	10,284	4,844	22,172	2,037	2,951	57,379	67,911	158,939	7,615	187	483	299	71	9,484	27,665	17,014	9,801	4,545	22,172	1,208	2,951	57,379	67,200	149,455		
府中町	1103	370	337	72	4	262	126	0	2,804	1,103	0	0	0	0	1,103	370	337	72	4	262	4	0	0	0	0	0	530	1,439
海田町	642	216	116	35	1	135	83	0	249	1,477	642	60	116	35	0	796	0	156	0	0	0	0	0	0	0	0	242	481
熊野町	698	255	104	67	116	100	61	0	1,590	698	0	0	0	0	698	255	104	67	116	100	61	0	0	0	0	0	189	792
坂町	344	192	76	32	0	62	43	0	749	0	0	0	0	0	344	192	76	32	0	62	43	0	0	0	0	0	749	
安芸太田町	72	47	54	5	196	37	0	111	522	0	0	0	0	0	72	47	54	5	196	37	0	0	0	0	0	111	522	
北広島町	178	161	39	8	36	0	0	850	1,272	128	0	0	0	0	128	161	39	8	36	0	0	0	0	0	0	850	1,144	
大橋上島町	289	25	0	24	32	0	0	374	0	0	0	0	0	0	289	25	0	24	32	0	0	0	0	0	0	4	374	
世羅町	0	60	55	33	123	0	0	64	335	0	0	0	0	0	0	60	55	33	123	0	0	0	0	0	0	64	335	
神石高原町	192	61	21	11	35	34	0	441	138	933	192	0	0	0	268	0	61	21	11	35	30	0	0	0	0	441	138	
町小計	3,518	1,387	802	287	543	630	313	441	2,135	10,056	2,763	60	116	46	7	3,555	755	1,327	686	241	507	103	313	326	441	2,128	6,501	
県計	38,798	18,588	11,086	5,131	22,715	2,667	57,820	8,926	168,995	10,378	247	599	345	36	13,039	28,420	18,341	10,487	4,786	22,679	1,311	3,264	57,820	8,848	135,956			

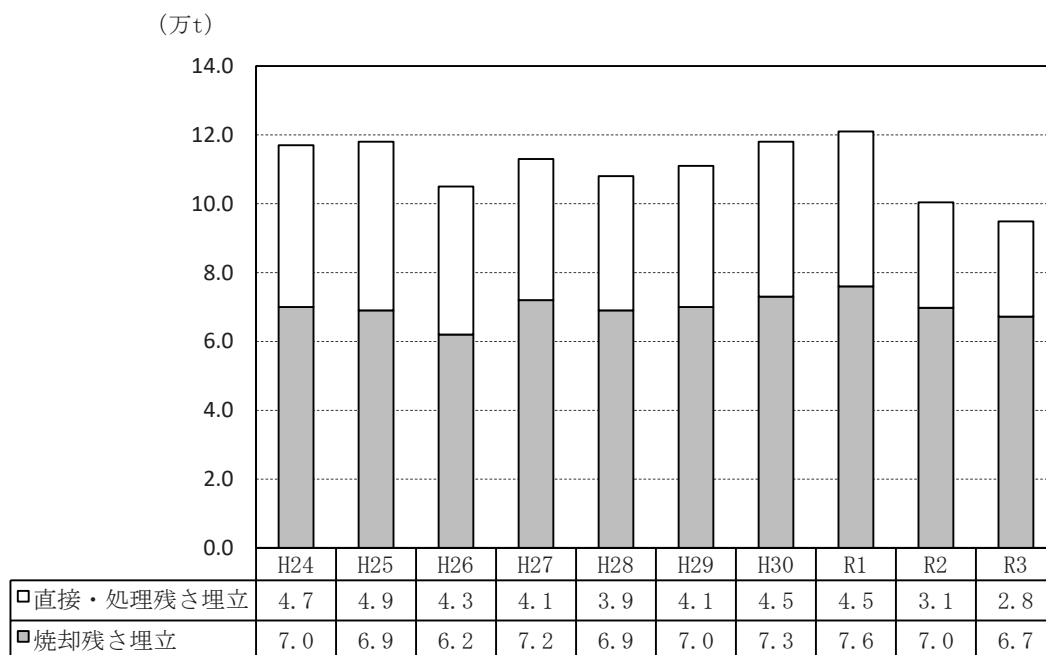
(注) 「紙類」には紙パック、紙製容器包装が含まれる。
 「プラスチック類」には白色トレイ、容器包装プラスチック原料化、BDF等。
 「その他」は、肥料、焼却灰、飛灰のセメント原料化。



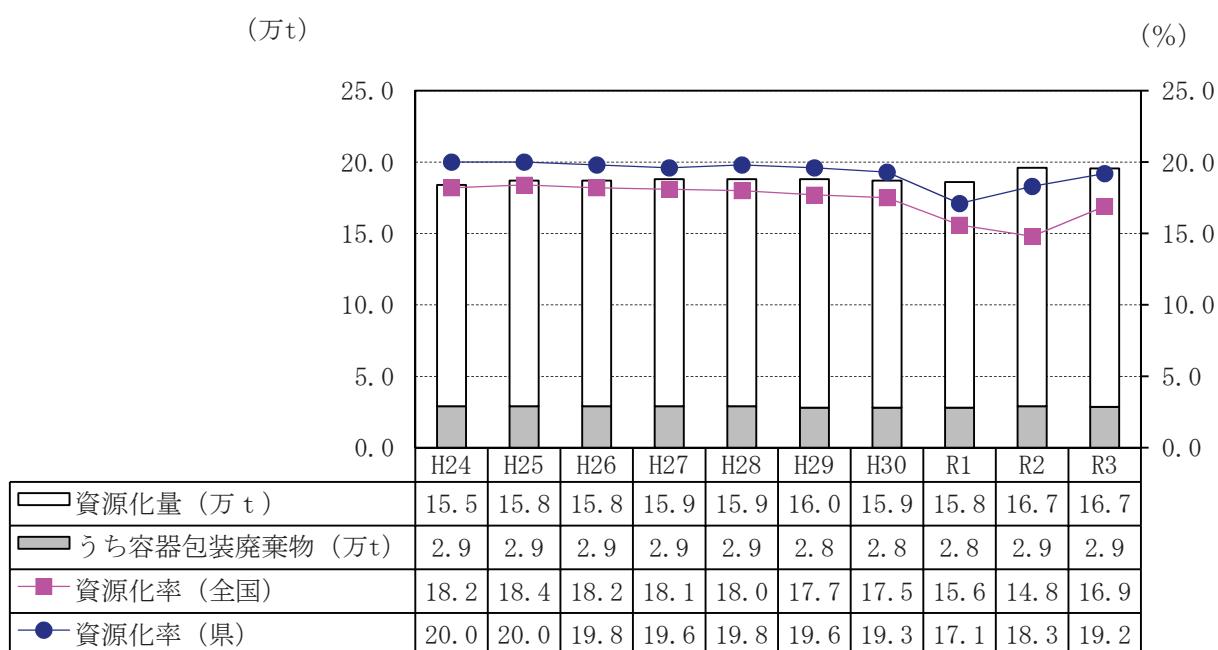
資料一図1 ごみ1 t 当たり及び1 人 当たりのごみ処理事業経費の推移
(平成24年度～令和3年度)



資料一図2 ごみの種類別排出量の推移
(平成24年度～令和3年度)



資料一図3 埋立処理の推移（平成24年度～令和3年度）



資料一図4 資源化状況の推移（平成24年度～令和3年度）

※容器包装廃棄物とは、紙パック、紙製容器包装、ペットボトル、白色トレイ、容器包装プラスチックを容器包装に係る分別収集及び再商品化の促進等に関する法律に基づき市町等が分別収集し、再商品化されたものをいう。なお、平成24年度までは、紙パック、紙製容器包装以外の紙類もこれに含めていたので除いた値に訂正する。

資料一表 16 市町別の水洗化人口・非水洗化人口（令和3年度）

(単位：人)

市町名	総人口	非水洗化				水洗化								備 考
		人口	率	計画収集	自家処理	人口	率	公 共 下 水 道	コミュニティ プラント	集落排水 施設等人口 (R3実績-)	浄化槽	うち 合併処理		
広島市	1,190,735	17,092	1.4%	17,092	0	1,173,643	98.6%	1,123,590	0	9,707	40,346	20,765	一部安芸地区	
呉市	214,409	14,231	6.6%	14,227	4	200,178	93.4%	178,787	655	2,835	17,901	10,092		
竹原市	24,191	6,270	25.9%	6,270	0	17,921	74.1%	3,932	0	0	13,989	7,025		広島中央
三原市	90,659	8,687	9.6%	8,687	0	81,972	90.4%	41,437	0	1,285	39,250	25,879		
尾道市	132,439	53,032	40.0%	53,032	0	79,407	60.0%	17,728	0	587	61,092	53,773		
福山市	464,219	40,694	8.8%	40,121	573	423,525	91.2%	336,287	0	2,347	84,891	44,670		
府中市	37,454	3,825	10.2%	3,720	105	33,629	89.8%	8,621	0	0	25,008	11,015		
三次市	50,557	10,358	20.5%	10,068	290	40,199	79.5%	16,556	0	5,440	18,203	13,340		
庄原市	33,532	10,353	30.9%	8,282	2,071	23,179	69.1%	12,187	0	4,202	6,790	6,324		
大竹市	26,396	200	0.8%	200	0	26,196	99.2%	25,119	0	524	553	459		
東広島市	189,084	12,122	6.4%	12,122	0	176,962	93.6%	83,121	0	2,212	91,629	78,885		広島中央
廿日市市	116,788	7,268	6.2%	7,268	0	109,520	93.8%	66,174	1,781	0	41,565	22,882		
安芸高田市	27,660	6,524	23.6%	6,524	0	21,136	76.4%	7,734	70	3,556	9,776	8,774		
江田島市	21,895	5,408	24.7%	5,408	0	16,487	75.3%	10,420	0	2,001	4,066	2,033		
市小計	2,620,018	196,064	7.5%	193,021	3,043	2,423,954	92.5%	1,931,693	2,506	34,696	455,059	305,916		
府中町	52,921	861	1.6%	857	4	52,060	98.4%	49,088	0	0	2,972	1,517	安芸地区	
海田町	30,453	345	1.1%	345	0	30,108	98.9%	29,421	0	0	687	415	安芸地区	
熊野町	23,640	868	3.7%	868	0	22,772	96.3%	20,735	0	0	2,037	1,454	安芸地区	
坂町	12,889	142	1.1%	142	0	12,747	98.9%	12,656	0	0	91	60	安芸地区	
安芸太田町	5,840	920	15.8%	870	50	4,920	84.2%	2,060	0	1,075	1,785	1,655		
北広島町	17,893	491	2.7%	463	28	17,402	97.3%	7,915	0	2,479	7,008	6,600	広島中央	
大崎上島町	7,207	1,887	26.2%	1,887	0	5,320	73.8%	1,966	0	0	3,354	1,840		
世羅町	15,516	2,804	18.1%	2,804	0	12,712	81.9%	898	0	655	11,159	8,756		
神石高原町	8,564	2,030	23.7%	1,781	249	6,534	76.3%	0	0	2,869	3,665	3,554		
町小計	174,923	10,348	5.9%	10,017	331	164,575	94.1%	124,739	0	7,078	32,758	25,851		
県 計	2,794,941	206,412	7.4%	203,038	3,374	2,588,529	92.6%	2,056,432	2,506	41,774	487,817	331,767		

(注) 「Ⅲし尿編」表3-1において、集落排水施設等人口（R3新設）の数値は、浄化槽人口に計上している。

資料一表 17 市町別のし尿及び浄化槽汚泥の収集形態別収集量、手数料、形態別処理量及び自家処理量
(令和3年度)

(単位:kl/年)

市町名	し尿収集量									手数料			備考	
	直営			委託			許可			合計	従量制	定額制		無料
	し尿	浄化槽汚泥	小計	し尿	浄化槽汚泥	小計	し尿	浄化槽汚泥	小計					
広島市	0	0	0	25,110	0	25,110	0	31,258	31,258	56,368	○			一部安芸地区
呉市	0	0	0	2,368	0	2,368	8,653	18,363	27,016	29,384	○			広島中央
竹原市	0	0	0	0	0	0	2,628	13,919	16,547	16,547	○			
三原市	0	0	0	5	0	5	12,087	34,677	46,764	46,769	○	○		
尾道市	9,582	0	9,582	164	0	164	33,444	59,994	93,438	103,184	○			
福山市	0	0	0	94	0	94	24,646	72,966	97,612	97,706	○			実施していない
府中市	0	0	0	0	0	0	5,549	17,068	22,617	22,617	○			
三次市	0	0	0	0	0	0	7,735	23,103	30,838	30,838	○			
庄原市	0	0	0	0	0	0	5,780	9,143	14,923	14,923	○			実施していない
大竹市	0	0	0	493	0	493	0	2,432	2,432	2,925	○			
東広島市	0	0	0	0	0	0	16,211	67,080	83,291	83,291	○			実施していない
廿日市市	0	0	0	1,890	0	1,890	3,353	28,038	31,391	33,281	○			実施していない
安芸高田市	0	0	0	3,635	8,157	11,792	0	8,694	8,694	20,486	○			
江田島市	0	0	0	0	0	0	4,174	4,086	8,260	8,260	○			
市小計	9,582	0	9,582	33,759	8,157	41,916	124,260	390,821	515,081	566,579	10	1	0	
府中町	0	0	0	990	0	990	0	2,718	2,718	3,708	○	○		安芸地区
海田町	0	0	0	445	0	445	0	694	694	1,139	○			安芸地区
熊野町	0	0	0	1,019	0	1,019	0	1,998	1,998	3,017	○			安芸地区
坂町	0	0	0	155	0	155	0	412	412	567	○			安芸地区
安芸太田町	0	0	0	0	0	0	761	3,204	3,965	3,965	○			
北広島町	0	0	0	0	0	0	1,482	8,210	9,692	9,692	○			
大崎上島町	0	0	0	0	0	0	1,421	3,521	4,942	4,942	○			広島中央(実施していない)
世羅町	0	0	0	0	0	0	3,099	11,162	14,261	14,261	○			
神石高原町	912	0	912	0	0	0	0	4,669	4,669	5,581	○			
町小計	912	0	912	2,609	0	2,609	6,763	36,588	43,351	46,872	6	1	0	
県計	10,494	0	10,494	36,368	8,157	44,525	131,023	427,409	558,432	613,451	16	2	0	

(注) 手数料は、し尿収集手数料を示しており、最も比重の高いものを計上している。

市町名	し尿処理量								自家処理量			備考	
	し尿				浄化槽汚泥				合計	し尿	浄化槽汚泥		合計
	し尿処理施設	下水道投入	農地還元その他	小計	し尿処理施設	下水道投入	農地還元その他	小計					
広島市	3,499	21,611	0	25,110	3,379	27,879	0	31,258	56,368	0	0	0	一部安芸地区
呉市	10,403	618	0	11,021	14,653	3,710	0	18,363	29,384	8	0	8	広島中央
竹原市	2,628	0	0	2,628	13,919	0	0	13,919	16,547	0	0	0	
三原市	12,092	0	0	12,092	34,677	0	0	34,677	46,769	0	0	0	
尾道市	43,190	0	0	43,190	54,049	5,945	0	59,994	103,184	0	0	0	
福山市	24,740	0	0	24,740	72,966	0	0	72,966	97,706	353	0	353	
府中市	5,549	0	0	5,549	17,068	0	0	17,068	22,617	16	0	16	
三次市	7,735	0	0	7,735	23,103	0	0	23,103	30,838	223	0	223	
庄原市	5,780	0	0	5,780	9,143	0	0	9,143	14,923	1,445	0	1,445	
大竹市	0	493	0	493	0	2,432	0	2,432	2,925	0	0	0	
東広島市	16,211	0	0	16,211	67,080	0	0	67,080	83,291	0	0	0	広島中央
廿日市市	5,235	8	0	5,243	28,026	12	0	28,038	33,281	0	0	0	
安芸高田市	3,635	0	0	3,635	16,851	0	0	16,851	20,486	0	0	0	
江田島市	0	4,174	0	4,174	0	4,086	0	4,086	8,260	0	0	0	
市小計	140,697	26,904	0	167,601	354,914	44,064	0	398,978	566,579	2,045	0	2,045	
府中町	990	0	0	990	2,718	0	0	2,718	3,708	2	0	2	安芸地区
海田町	445	0	0	445	694	0	0	694	1,139	0	0	0	安芸地区
熊野町	1,019	0	0	1,019	1,998	0	0	1,998	3,017	0	0	0	安芸地区
坂町	155	0	0	155	412	0	0	412	567	0	0	0	安芸地区
安芸太田町	0	761	0	761	0	3,204	0	3,204	3,965	44	0	44	
北広島町	1,482	0	0	1,482	8,210	0	0	8,210	9,692	18	0	18	
大崎上島町	1,421	0	0	1,421	3,521	0	0	3,521	4,942	0	0	0	広島中央
世羅町	3,099	0	0	3,099	11,162	0	0	11,162	14,261	0	0	0	
神石高原町	912	0	0	912	4,669	0	0	4,669	5,581	128	0	128	
町小計	9,523	761	0	10,284	33,384	3,204	0	36,588	46,872	192	0	192	
県計	150,220	27,665	0	177,885	388,298	47,268	0	435,566	613,451	2,237	0	2,237	
県外からの委託分	30	91	0	121	5	361	0	366	487	0	0	0	愛媛県今治市が呉市へ委託 山口県和木町が大竹市へ委託
県内処理合計	150,250	27,756	0	178,006	388,303	47,629	0	435,932	613,938	2,237	0	2,237	

資料一表 18 浄化槽の人槽別設置基数の推移（平成 29 年度～令和 3 年度）

(単位：基)

種類	人槽 年度	200人槽以下				201人～500人槽			501人槽以上								合計	
		～20	21～100	101～200	小計	201～300	301～500	小計	501～1,000	1,001～2,000	2,001～3,000	3,001～4,000	4,001～5,000	5,001～10,000	10,001～	小計		
単独処理浄化槽	旧構造基準適用	H29	18,128	2,620	260	21,008	73	36	109	2	1	0	0	0	0	0	3	21,120
		H30	17,301	2,534	256	20,091	72	36	108	2	1	0	0	0	0	0	3	20,202
		R1	17,019	2,461	243	19,723	65	35	100	2	0	0	0	0	0	0	2	19,825
		R2	16,447	2,379	231	19,057	63	32	95	2	0	0	0	0	0	0	2	19,154
		R3	16,176	2,304	225	18,705	63	34	97	2	0	0	0	0	0	0	2	18,804
	新構造基準適用	H29	48,750	4,294	28	53,072	4	8	12	0	0	0	0	0	0	0	0	53,084
		H30	48,208	4,215	29	52,452	5	7	12	0	0	0	0	0	0	0	0	52,464
		R1	47,915	4,160	29	52,104	5	7	12	0	0	0	0	0	0	0	0	52,116
		R2	47,102	4,068	28	51,198	5	6	11	0	0	0	0	0	0	0	0	51,209
		R3	46,379	3,966	29	50,374	5	7	12	0	0	0	0	0	0	0	0	50,386
	計	H29	66,878	6,914	288	74,080	77	44	121	2	1	0	0	0	0	0	3	74,204
		H30	65,509	6,749	285	72,543	77	43	120	2	1	0	0	0	0	0	3	72,666
		R1	64,934	6,621	272	71,827	70	42	112	2	0	0	0	0	0	0	2	71,941
		R2	63,549	6,447	259	70,255	68	38	106	2	0	0	0	0	0	0	2	70,363
		R3	62,555	6,270	254	69,079	68	41	109	2	0	0	0	0	0	0	2	69,190
合併処理浄化槽	旧構造基準適用	H29	1,030	72	45	1,147	29	45	74	12	6	5	2	1	0	0	26	1,247
		H30	1,028	68	39	1,135	20	41	61	13	4	4	2	1	0	0	24	1,220
		R1	1,020	67	35	1,122	19	40	59	12	3	3	2	1	0	0	21	1,202
		R2	1,011	68	35	1,114	19	39	58	12	3	4	1	1	0	0	21	1,193
		R3	1,080	66	35	1,181	19	38	57	12	4	4	1	1	0	0	22	1,260
	新構造基準適用	H29	88,077	4,244	728	93,049	279	248	527	110	80	22	3	7	3	0	225	93,801
		H30	90,283	4,312	725	95,320	279	249	528	111	80	21	3	7	3	0	225	96,073
		R1	92,483	4,391	732	97,606	280	233	513	87	66	18	3	6	3	0	183	98,302
		R2	94,617	4,446	725	99,788	274	233	507	99	74	19	3	6	3	0	204	100,499
		R3	96,822	4,493	709	102,024	270	233	503	98	73	19	3	6	2	0	201	102,728
	計	H29	89,107	4,316	773	94,196	308	293	601	122	86	27	5	8	3	0	251	95,048
		H30	91,311	4,380	764	96,455	299	290	589	124	84	25	5	8	3	0	249	97,293
		R1	93,503	4,458	767	98,728	299	273	572	99	69	21	5	7	3	0	204	99,504
		R2	95,628	4,514	760	100,902	293	272	565	111	77	23	4	7	3	0	225	101,692
		R3	97,902	4,559	744	103,205	289	271	560	110	77	23	4	7	2	0	223	103,988
単独処理浄化槽 + 合併処理浄化槽	H29	155,985	11,230	1,061	168,276	385	337	722	124	87	27	5	8	3	0	254	169,252	
	H30	156,820	11,129	1,049	168,998	376	333	709	126	85	25	5	8	3	0	252	169,959	
	R1	158,437	11,079	1,039	170,555	369	315	684	101	69	21	5	7	3	0	206	171,445	
	R2	159,177	10,961	1,019	171,157	361	310	671	113	77	23	4	7	3	0	227	172,055	
	R3	160,457	10,829	998	172,284	357	312	669	112	77	23	4	7	2	0	225	173,178	

資料一表 19 市町別浄化槽設置基数 (令和3年度)

(単位:基)

処理方法 人槽区分	単 独 処 理												小計
	下限 ~20	21~ 100	101~ 200	201~ 300	301~ 500	501~ 1,000	1001~ 2,000	2001~ 3,000	3001~ 4,000	4001~ 5,000	5001~ 10,000	10,001 ~	
広島市	4,613	594	23	12	3	0	0	0	0	0	0	0	5,245
呉市	3,627	486	16	2	4	1	0	0	0	0	0	0	4,136
竹原市	4,472	258	6	2	2	0	0	0	0	0	0	0	4,740
三原市	5,667	549	45	10	6	0	0	0	0	0	0	0	6,277
尾道市	8,444	962	51	20	7	0	0	0	0	0	0	0	9,484
福山市	13,446	881	46	10	12	1	0	0	0	0	0	0	14,396
府中市	3,922	416	17	5	1	0	0	0	0	0	0	0	4,361
三次市	2,616	494	8	3	2	0	0	0	0	0	0	0	3,123
庄原市	327	75	6	0	0	0	0	0	0	0	0	0	408
大竹市	141	53	5	0	0	0	0	0	0	0	0	0	199
東広島市	3,395	459	6	2	1	0	0	0	0	0	0	0	3,863
廿日市市	6,279	391	1	1	0	0	0	0	0	0	0	0	6,672
安芸高田市	937	113	7	1	0	0	0	0	0	0	0	0	1,058
江田島市	1,668	106	3	0	0	0	0	0	0	0	0	0	1,777
府中町	584	67	1	0	3	0	0	0	0	0	0	0	655
海田町	159	30	2	0	0	0	0	0	0	0	0	0	191
熊野町	252	12	0	0	0	0	0	0	0	0	0	0	264
坂町	50	9	0	0	0	0	0	0	0	0	0	0	59
安芸太田町	84	27	2	0	0	0	0	0	0	0	0	0	113
北広島町	257	93	1	0	0	0	0	0	0	0	0	0	351
大崎上島町	335	50	3	0	0	0	0	0	0	0	0	0	388
世羅町	1,100	114	4	0	0	0	0	0	0	0	0	0	1,218
神石高原町	180	31	1	0	0	0	0	0	0	0	0	0	212
県 計	62,555	6,270	254	68	41	2	0	0	0	0	0	0	69,190

(単位:基)

処理方法 人槽区分	合 併 処 理												小計	合計
	下限 ~20	21~ 100	101~ 200	201~ 300	301~ 500	501~ 1,000	1001~ 2,000	2001~ 3,000	3001~ 4,000	4001~ 5,000	5001~ 10,000	10,001 ~		
広島市	5,124	192	62	23	22	4	2	4	0	1	0	0	5,434	10,679
呉市	2,306	144	25	16	10	3	7	3	0	0	0	0	2,514	6,650
竹原市	2,330	122	32	7	12	3	4	0	0	0	0	0	2,510	7,250
三原市	7,402	215	45	21	21	9	8	1	1	1	0	0	7,724	14,001
尾道市	14,893	762	112	47	43	14	3	2	0	0	0	0	15,876	25,360
福山市	15,352	698	87	30	36	16	6	1	0	1	1	0	16,228	30,624
府中市	3,246	154	25	9	8	2	1	0	0	0	0	0	3,445	7,806
三次市	4,933	229	42	15	22	7	6	2	0	0	0	0	5,256	8,379
庄原市	3,048	95	16	7	8	4	3	2	0	0	0	0	3,183	3,591
大竹市	296	23	6	0	4	0	0	0	0	0	0	0	329	528
東広島市	18,286	1,164	163	50	34	9	8	1	2	0	0	0	19,717	23,580
廿日市市	6,075	267	45	20	19	12	9	2	1	1	0	0	6,451	13,123
安芸高田市	4,050	115	25	10	5	2	1	0	0	2	0	0	4,210	5,268
江田島市	988	55	8	2	4	0	1	2	0	0	0	0	1,060	2,837
府中町	211	14	8	1	1	1	0	0	0	0	1	0	237	892
海田町	68	3	2	0	1	0	0	0	0	0	0	0	74	265
熊野町	611	31	2	0	0	0	0	0	0	0	0	0	644	908
坂町	34	3	0	0	0	0	1	0	0	0	0	0	38	97
安芸太田町	893	19	9	5	0	1	2	0	0	0	0	0	929	1,042
北広島町	2,609	73	6	7	9	15	5	2	0	1	0	0	2,727	3,078
大崎上島町	650	38	5	4	2	3	2	1	0	0	0	0	705	1,093
世羅町	2,948	104	14	10	9	2	2	0	0	0	0	0	3,089	4,307
神石高原町	1,549	39	5	5	1	3	6	0	0	0	0	0	1,608	1,820
県 計	97,902	4,559	744	289	271	110	77	23	4	7	2	0	103,988	173,178

資料一表 20 処理方法別浄化槽設置基数（令和3年度）

(単位：基)

種類	人槽	200人槽以下				201～500人槽			501人槽以上							合計				
		～20	21～100	101～200	小計	201～300	301～500	小計	501～1,000	1,001～2,000	2,001～3,000	3,001～4,000	4,001～5,000	5,001～10,000	10,001～		小計			
旧構造基準	単独処理	腐敗型	2,663	485	75	3,223	14	8	22	1	0	0	0	0	0	0	0	1	3,246	
		ばっ気型	10,581	1,255	72	11,908	31	13	44	0	0	0	0	0	0	0	0	0	11,952	
		その他	2,932	564	78	3,574	18	13	31	1	0	0	0	0	0	0	0	1	3,606	
		小計	16,176	2,304	225	18,705	63	34	97	2	0	0	0	0	0	0	0	2	18,804	
	合併処理	散水ろ床	1	1	0	2	0	0	0	0	0	0	0	0	0	0	0	0	2	
		活性汚泥	260	3	8	271	2	5	7	0	1	1	0	0	0	0	0	2	280	
		その他	819	62	27	908	17	33	50	12	3	3	1	1	0	0	20	978		
		小計	1,080	66	35	1,181	19	38	57	12	4	4	1	1	0	0	22	1,260		
		旧構造合計	17,256	2,370	260	19,886	82	72	154	14	4	4	1	1	0	0	24	20,064		
	新構造基準	単独処理	分離接触ばっ気	40,523	3,605	10	44,138	2	2	4	0	0	0	0	0	0	0	0	0	44,142
分離ばっ気			4,594	281	4	4,879	0	1	1	0	0	0	0	0	0	0	0	0	4,880	
散水ろ床			5	4	4	13	1	2	3	0	0	0	0	0	0	0	0	0	16	
その他			1,257	76	11	1,344	2	2	4	0	0	0	0	0	0	0	0	0	1,348	
			小計	46,379	3,966	29	50,374	5	7	12	0	0	0	0	0	0	0	0	0	50,386
合併処理		構造例示型	分離接触ばっ気	1,429	608	34	2,071	10	5	15	2	1	0	0	0	0	0	0	3	2,089
			嫌気ろ床接触ばっ気	26,990	149	3	27,142	1	0	1	2	3	0	0	0	0	0	0	5	27,148
			脱窒ろ床接触ばっ気	8	2	0	10	0	0	0	0	0	0	0	0	0	0	0	0	10
			回転板接触	0	1	1	2	0	1	1	1	0	0	0	0	0	0	0	1	4
			接触ばっ気	0	561	401	962	152	116	268	36	17	5	1	1	0	0	60	1,290	
			散水ろ床	0	1	0	1	0	0	0	0	0	0	0	0	0	0	0	0	1
			長時間ばっ気	0	0	24	24	30	39	69	20	29	7	1	3	1	0	61	154	
			標準活性汚泥	0	0	0	0	0	0	0	0	0	0	0	0	1	0	1	1	
			接触ばっ気・砂ろ過	0	0	1	1	0	1	1	0	0	0	0	0	0	0	0	0	2
			凝集分離	0	0	0	0	0	0	0	0	0	0	0	0	0	0	0	0	0
		接触ばっ気・活性炭	0	0	0	0	0	0	0	0	0	0	0	0	0	0	0	0	0	
		凝集分離・活性炭	0	0	0	0	0	2	2	0	0	0	0	0	0	0	0	0	2	
		硝化液循環	0	0	0	0	0	0	0	1	0	0	0	0	0	0	0	1	1	
		三次処理 脱窒・脱磷	0	0	0	0	0	1	1	0	0	0	0	0	0	0	0	0	1	
			小計	28,427	1,322	464	30,213	193	165	358	62	50	12	2	4	2	0	132	30,703	
		大臣認定型	うち窒素除去能力を有する高度処理型	63,264	2,819	218	66,301	68	59	127	30	23	5	1	2	0	0	61	66,489	
			うち窒素・リン同時除去能力を有する高度処理型	30,098	625	28	30,751	7	6	13	2	1	0	0	1	0	0	4	30,768	
うちBOD除去能力に関する高度処理型			66	2	1	69	0	3	3	1	0	0	0	0	0	0	1	73		
うちBOD除去能力に関する高度処理型			34	33	3	70	1	0	1	0	1	0	0	0	0	0	1	72		
その他			5,131	352	27	5,510	9	9	18	6	0	2	0	0	0	0	8	5,536		
			小計	96,822	4,493	709	102,024	270	233	503	98	73	19	3	6	2	0	201	102,728	
		新構造合計	143,201	8,459	738	152,398	275	240	515	98	73	19	3	6	2	0	201	153,114		
	新構造基準+旧構造基準	160,457	10,829	998	172,284	357	312	669	112	77	23	4	7	2	0	225	173,178			

資料一表 21 建築用途別浄化槽（201人槽以上）設置基数（令和3年度）

(単位：基)

用途	人槽	201～500人槽			501人槽以上							合計	
		201～300	301～500	小計	501～1,000	1,001～2,000	2,001～3,000	3,001～4,000	4,001～5,000	5,001～10,000	10,001～		小計
1 集会場施設関係		16	13	29	9	2	1	0	0	0	0	12	41
2 住宅施設関係	(1) 大家又は設置者管理	26	16	42	7	4	1	0	2	1	0	15	57
	(2) 入居者管理	25	12	37	12	7	1	2	1	0	0	23	60
3 宿泊施設関係		16	26	42	12	13	1	0	0	0	0	26	68
4 医療施設関係		17	26	43	21	7	1	0	2	0	0	31	74
5 店舗関係		59	30	89	4	8	4	0	0	0	0	16	105
6 娯楽施設関係		31	47	78	9	6	1	0	2	0	0	18	96
7 駐車場関係		3	6	9	2	5	2	1	0	0	0	10	19
8 学校施設関係		41	29	70	7	3	0	1	0	0	0	11	81
9 事務所関係		21	23	44	3	1	0	0	0	1	0	5	49
10 作業場関係		31	30	61	11	3	1	0	0	0	0	15	76
11 その他		71	54	125	15	18	10	0	0	0	0	43	168
計	2 (2) を除く計	332	300	632	100	70	22	2	6	2	0	202	834
	全体計	357	312	669	112	77	23	4	7	2	0	225	894

(注) 「2 (2) の入居者管理」とは、当該浄化槽を入居者が自ら共同で管理しているものをいう。

資料一表 22 市町一般廃棄物処理事業担当部局一覧

令和5年4月1日現在

市町名	担当部局	電話番号	所在地
広島市	環境政策課環境政策係	082-504-2505	〒730-8586 広島市中区国泰寺町一丁目6-34
呉市	環境政策課	0823-25-3302	〒737-8501 呉市中央四丁目1-6
竹原市	市民課生活環境係	0846-22-2279	〒725-8666 竹原市中央五丁目1-35
三原市	環境施設課業務係	0848-63-1210	〒723-0061 三原市八坂町10227
尾道市	清掃事務所	0848-48-2900	〒722-0221 尾道市長者原一丁目220-75
福山市	環境総務課	084-928-1071	〒720-8501 福山市東桜町3-5
府中市	環境整備課庶務管理係	0847-43-9222	〒726-0002 府中市鶴飼町74-2
三次市	環境政策課業務管理係	0824-66-3449	〒729-6213 三次市廻神町1820-12
庄原市	環境政策課リサイクルプラザ係	0824-72-1398	〒727-0003 庄原市是松町20-25
大竹市	環境整備課リサイクルセンター	0827-52-5101	〒739-0601 大竹市東栄三丁目4
東広島市	廃棄物対策課	082-420-0926	〒739-8601 東広島市西条栄町8-29
廿日市市	循環型社会推進課	0829-30-9133	〒738-8501 廿日市市下平良一丁目11-1
安芸高田市	社会環境課環境生活係	0826-42-1126	〒731-0592 安芸高田市吉田町吉田791
江田島市	地域支援課	0823-43-1637	〒737-2297 江田島市大柿町大原505
府中町	環境課環境衛生係	082-286-3242	〒735-8686 安芸郡府中町大通三丁目5-1
海田町	環境センター	082-823-4601	〒736-0002 安芸郡海田町国信二丁目18-1
熊野町	生活環境課	082-820-5606	〒731-4292 安芸郡熊野町中溝一丁目1-1
坂町	環境防災課	082-820-1506	〒731-4393 安芸郡坂町平成ケ浜一丁目1-1
安芸太田町	衛生対策室	0826-23-1120	〒731-3411 山県郡安芸太田町大字穴1456-1
北広島町	環境生活課	050-5812-1861	〒731-1595 山県郡北広島町有田1234
大崎上島町	保健衛生課	0846-62-0303	〒725-0401 豊田郡大崎上島町木江4968
世羅町	町民課環境整備係	0847-22-4513	〒722-1192 世羅郡世羅町大字西上原123-1
神石高原町	健康衛生課	0847-89-3366	〒720-1522 神石郡神石高原町小島1701

資料一表 23 一般廃棄物処理事業関係一部事務組合一覧

令和5年4月1日現在

名称	電話番号	所在地	所管区域	し尿	ごみ
安芸地区衛生施設管理組合	082-885-2538	〒731-4301 安芸郡坂町 21322-11	広島市〔東区(福田町・福田一～八丁目、馬木町・馬木一～九丁目、温品町・温品一～八丁目・上温品一～四丁目)、安芸区(全域)〕	A	—
			府中町、海田町、熊野町、坂町	A	B
三原広域市町村圏事務組合	0848-62-1200	〒723-0061 三原市八坂町10227	三原市、世羅町	—	B
芸北広域環境施設組合	0826-72-8871	〒731-1513 山県郡北広島町川井 11080-18	安芸高田市、北広島町	—	A
広島中央環境衛生組合	082-426-0852	〒739-0022 東広島市西条町上三永 10759-2	東広島市、竹原市、大崎上島町	B	B

(注) 1 し尿
A…………し尿の収集処理について、組合で一貫して行っている。
B…………し尿処理施設の管理のみ、組合で行っている。
2 ごみ
A…………ごみの収集処理について、組合で一貫して行っている。
B…………ごみ処理施設の管理のみ、組合で行っている。