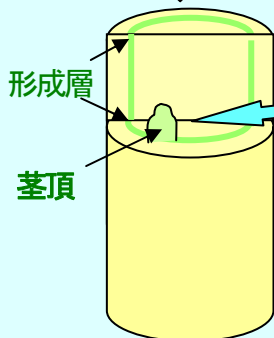




カンキツ無病苗の作り方

植物の芽の先端の生長点（約0.2mm）にはウイルスやウイロイドがいません。この部分だけを切り出し、接木をして苗木を育成すると、健全な苗木（無病苗）が育成できます。無病苗は、初期生育が良く、樹勢や果実品質も良好なことから安定生産に役立ちます。


無病苗の育成手順




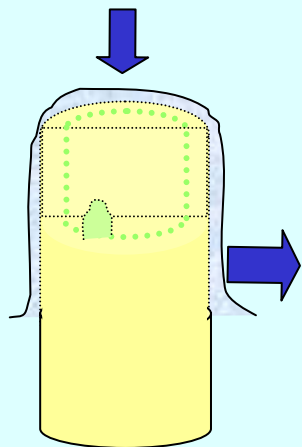
メスで茎頂0.2~0.5mm
大で切り出す



センターでは、培養等の
施設を開放しています。
ご利用ください。



高さ20~2.5cmで切断し先端部を
L字型に切り取り台座部をつくる。
その形成層上に茎頂をのせる。



無毒苗