佐伯警察署内の交通事故発生状況

令和5年7月末現在

1　交通事故の発生状況

区　分	本　年	前　年	前年対比	
			増減数	増減率
件数	102件	106件	−4件	−3.8%
死者数	0人	1人	−1人	−100.0%
負傷者数	120人	121人	−1人	−0.8%
内，重傷者数	16人	14人	2人	14.3%

2　分析グラフ（件数）

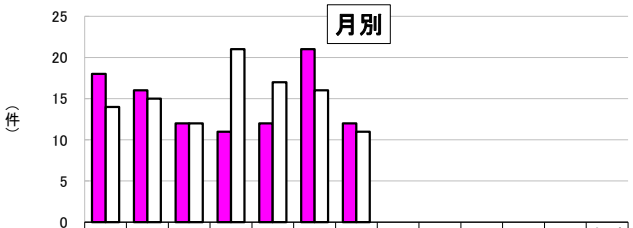

	1月	2月	3月	4月	5月	6月	7月	8月	9月	10月	11月	12月	合計
■本年	18	16	12	11	12	21	12	−	−	−	−	−	102
□前年	14	15	12	21	17	16	11	−	−	−	−	−	106

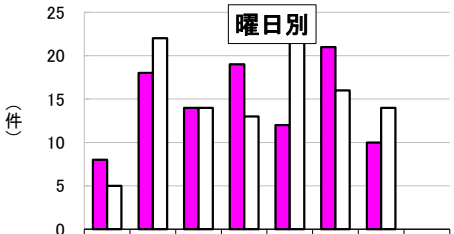

	日	月	火	水	木	金	土	合計
■本年	8	18	14	19	12	21	10	102
□前年	5	22	14	13	22	16	14	106

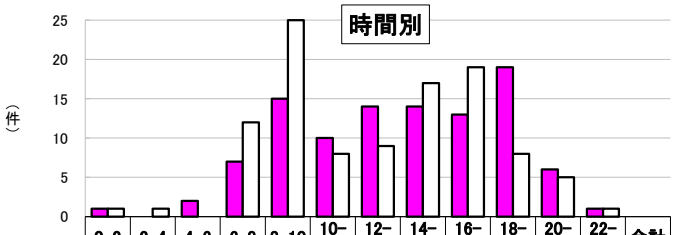

	0−2	2−4	4−6	6−8	8−10	10−12	12−14	14−16	16−18	18−20	20−22	22−24	合計
■本年	1	−	2	7	15	10	14	14	13	19	6	1	102
□前年	1	1	−	12	25	8	9	17	19	8	5	1	106

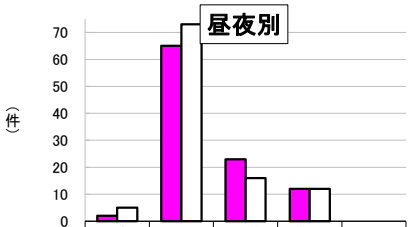

	早朝	昼間	薄暮	夜間	合計
■本年	2	65	23	12	102
□前年	5	73	16	12	106

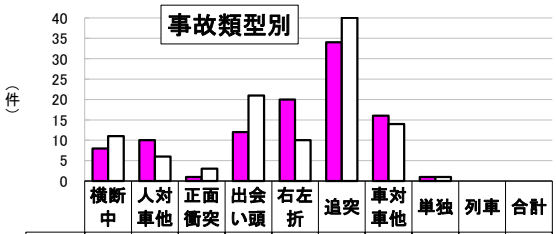

	横断中	人対車他	正面衝突	出会い頭	右左折	追突	車対車他	単独	列車	合計
■本年	8	10	1	12	20	34	16	1	0	102
□前年	11	6	3	21	10	40	14	1	0	106

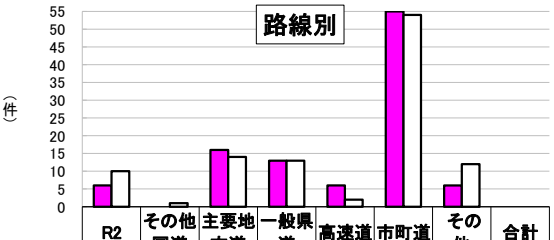

	R2	その他国道	主要地方道	一般県道	高速道	市町道	その他	合計
■本年	6	−	16	13	6	55	6	102
□前年	10	1	14	13	2	54	12	106

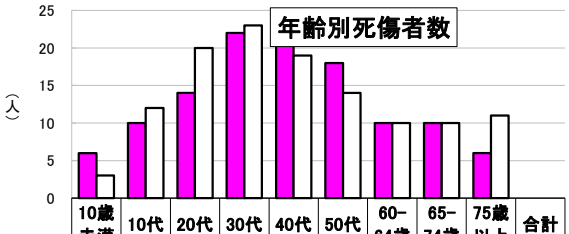

	10歳未満	10代	20代	30代	40代	50代	60−64歳	65−74歳	75歳以上	合計
■本年	6	10	14	22	24	18	10	10	6	120
□前年	3	12	20	23	19	14	10	10	11	122

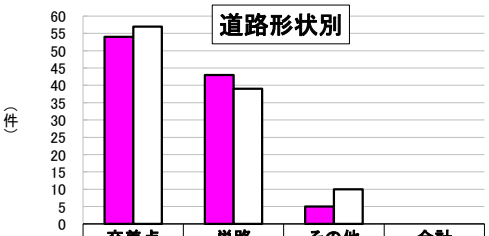

	交差点	単路	その他	合計
■本年	54	43	5	102
□前年	57	39	10	106