

総体説明用

令和4年度

広島県歳入歳出決算説明資料

広島県

目 次

1 決算総括	1
2 決算概要	
(1) 一般会計の決算	
ア 予算額と決算額	2
イ 実質収支額と単年度収支額	2
ウ 歳入決算の状況	3
エ 歳出決算の状況	6
(2) 特別会計の決算	
ア 会計別収支状況	10
イ 収入未済額	11
ウ 事業繰越額	11
エ 不用額	11
3 決算事項別説明	
(1) 一般会計歳入の内訳	12
(2) 一般会計歳出の内訳	17
(3) 特別会計歳入の内訳	28
(4) 特別会計歳出の内訳	34

1 決算総括

一般会計

(単位:千円)

区 分		金 額	予算現額に対する比率
当初予算額		1,144,020,000	
予算現額 (①)		1,470,712,295	
歳入決算額 (②)		1,277,874,258	86.9% (②/①)
歳出決算額 (③)		1,256,447,030	85.4% (③/①)
歳入歳出差引額 (④=②-③)		21,427,228	
翌 年 す 度 べ へ き 繰 財 源	継続費通次繰越額	0	
	繰越明許費繰越額	11,039,507	
	事故繰越し繰越額	979,085	
	計 (⑤)	12,018,592	
実質収支額 (⑥=④-⑤)		9,408,636	
実質収支額のうち基金繰入額		0	
前年度実質収支額 (⑦)		13,708,540	
単年度収支額 (⑧=⑥-⑦)		△ 4,299,904	

特別会計

(単位:千円)

区 分		金 額	予算現額に対する比率
当初予算額		539,366,001	
予算現額 (①)		552,202,125	
歳入決算額 (②)		554,245,716	100.4% (②/①)
歳出決算額 (③)		541,571,809	98.1% (③/①)
歳入歳出差引額 (④=②-③)		12,673,907	
翌 年 す 度 べ へ き 繰 財 源	継続費通次繰越額	0	
	繰越明許費繰越額	365,159	
	事故繰越し繰越額	0	
	計 (⑤)	365,159	
実質収支額 (⑥=④-⑤)		12,308,748	
実質収支額のうち基金繰入額		0	
前年度実質収支額 (⑦)		16,899,713	
単年度収支額 (⑧=⑥-⑦)		△ 4,590,965	

※ 四捨五入の関係で、内訳の積み上げと合計が一致しない場合がある。(以下同じ)

2 決算概要

(1) 一般会計の決算

ア 予算額と決算額

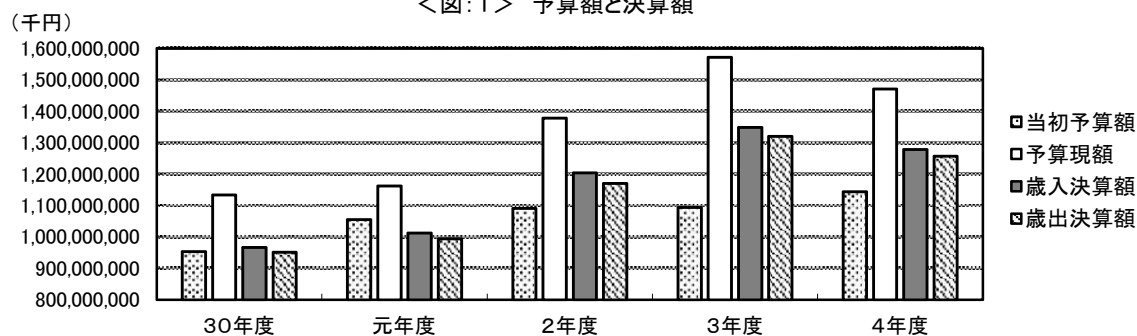
○ 令和4年度は、歳入・歳出決算額とも前年度決算額を下回った。

(単位:千円, %)

	30年度	元年度	2年度	3年度	4年度
当初予算額	953,890,000 (△ 2.5)	1,055,100,000 (10.6)	1,090,500,000 (3.4)	1,093,840,000 (0.3)	1,144,020,000 (4.6)
予算現額	1,133,681,291 (15.0)	1,162,518,686 (2.5)	1,378,314,340 (18.6)	1,571,216,317 (14.0)	1,470,712,295 (△ 6.4)
歳入決算額	966,619,266 (2.0)	1,012,532,962 (4.7)	1,203,465,099 (18.9)	1,348,528,054 (12.1)	1,277,874,258 (△ 5.2)
歳出決算額	951,085,689 (1.0)	993,750,903 (4.5)	1,170,473,507 (17.8)	1,319,832,930 (12.8)	1,256,447,030 (△ 4.8)

(注) ()内数値は、前年度に対する伸び率を示す。

<図:1> 予算額と決算額



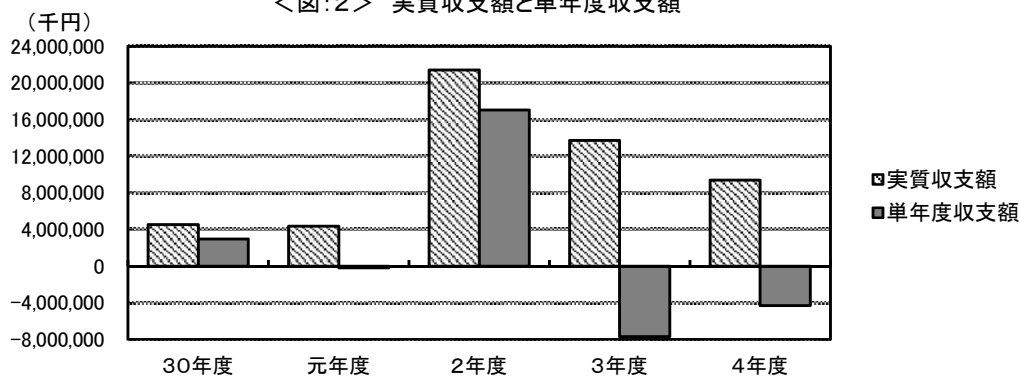
イ 実質収支額と単年度収支額

○ 単年度収支額が、前年度に引き続き赤字となった。

(単位:千円)

	30年度	元年度	2年度	3年度	4年度
歳入歳出差引額①	15,533,577	18,782,059	32,991,592	28,695,124	21,427,228
翌年度繰越財源②	11,011,267	14,425,221	11,583,427	14,986,584	12,018,592
実質収支額③=①-②	4,522,310	4,356,838	21,408,165	13,708,540	9,408,636
前年度実質収支額④	1,554,394	4,522,310	4,356,838	21,408,165	13,708,540
単年度収支額⑤=③-④	2,967,916	△ 165,472	17,051,327	△ 7,699,625	△ 4,299,904

<図:2> 実質収支額と単年度収支額



ウ 歳入決算の状況

(ア) 財源科目別決算額

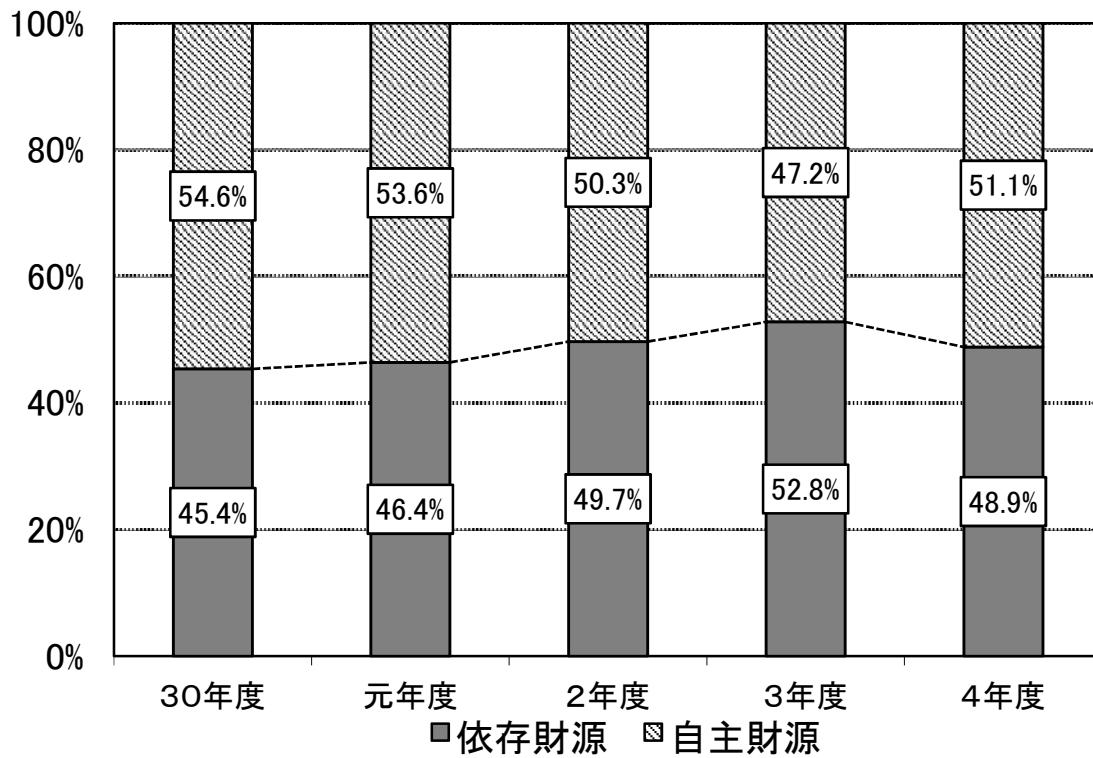
歳入全体で、対前年度比94.8%に減少した。

- 地方消費税清算金は、清算の対象期間における全国の地方消費税の税収増などにより、対前年度比104.1%に増加した。
- 繰入金は、財政調整基金の取崩額の増などにより、対前年度比198.0%に増加した。
- 地方譲与税は、特別法人事業譲与税の増などにより、対前年度比115.4%に増加した。
- 地方交付税は、普通交付税の減などにより、対前年度比93.4%に減少した。
- 国庫支出金は、新型コロナウイルス感染症に係る国からの交付金減などにより、対前年度比82.4%に減少した。
- 県債は、臨時財政対策債の発行額の減などにより、対前年度比80.8%に減少した。

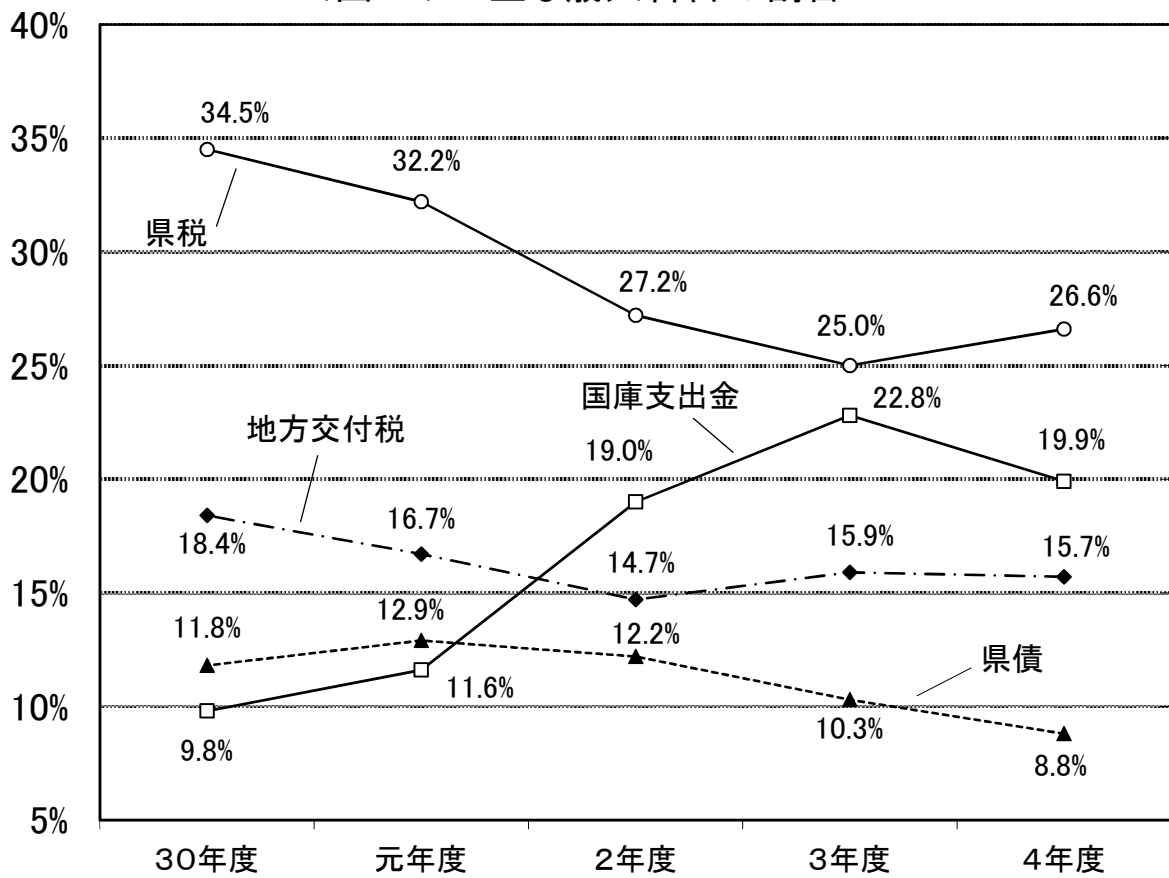
(単位:千円)

		3年度	4年度	差引額	対前年度比
自主財源	県 税	337,499,388	339,579,633	2,080,245	100.6%
	地方消費税清算金	133,750,334	139,252,099	5,501,765	104.1%
	分担金及び負担金	3,808,944	5,366,397	1,557,453	140.9%
	使用料及び手数料	9,698,404	9,638,930	△ 59,474	99.4%
	財産収入	5,489,163	2,018,499	△ 3,470,664	36.8%
	寄附金	195,967	2,189,893	1,993,926	1117.5%
	繰入金	15,437,971	30,559,752	15,121,781	198.0%
	繰越金	32,991,591	28,695,124	△ 4,296,467	87.0%
	諸収入	97,504,838	96,293,390	△ 1,211,448	98.8%
	(小計)	636,376,600	653,593,717	17,217,117	102.7%
依存財源	地方譲与税	48,535,633	55,988,729	7,453,096	115.4%
	地方特例交付金	1,710,616	1,651,398	△ 59,218	96.5%
	地方交付税	214,837,116	200,581,667	△ 14,255,449	93.4%
	交通安全対策特別交付金	484,541	427,641	△ 56,900	88.3%
	国庫支出金	308,050,433	253,723,477	△ 54,326,956	82.4%
	県 債	138,533,115	111,907,629	△ 26,625,486	80.8%
	(小計)	712,151,454	624,280,541	△ 87,870,913	87.7%
一般会計歳入合計	1,348,528,054	1,277,874,258	△ 70,653,796	94.8%	

<図:3> 自主財源と依存財源の割合



<図:4> 主な歳入科目の割合



(イ) 不納欠損額

(単位:千円)

科 目	3年度	4年度	対前年度比	主 な も の	
				区 分	金 額
県 税	338,087	339,647	100.5%	個人県民税 259,604-	法人事業税 36,748-
				自動車税 16,918-	個人事業税 9,493-
分担金及び負担金	3,378	5,906	174.8%	児童措置費負担金 5,672-	児童福祉総務費負担金 234-
使用料及び手数料	639	136	21.2%	高等学校使用料 116-	河川使用料 12-
				公有水面使用料 7-	砂防設備使用料 1-
諸 収 入	31,641	24,422	77.2%	重加算金 9,339-	延滞金 6,478-
				貸出金償還金 3,841-	
				戻入金及び返還金 1,331-	
合 計	373,745	370,111	99.0%		

(ウ) 収入未済額

(単位:千円)

科 目	3年度	4年度	対前年度比	主 な も の		
				区 分	金 額	
県 税	4,189,474	3,912,817	93.4%	個人県民税	2,266,102	93.7%
				不動産取得税	610,035	104.7%
				軽油引取税	531,795	91.3%
分担金及び負担金	42,406	41,236	97.2%	児童措置費負担金	39,749	97.3%
				児童福祉総務費負担金	1,487	94.8%
使用料及び手数料	13,395	15,631	116.7%	河川使用料	7,791	132.1%
				高等学校使用料	6,816	103.6%
				漁港使用料	780	124.3%
財 産 収 入	0	18	皆増	不用品売払収入	11	皆増
				県公舎貸付料	7	皆増
寄 附 金	0	2	皆増	一般寄附金	2	皆増
諸 収 入	651,442	626,052	96.1%	雑収	124,430	99.7%
				戻入金及び返還金	121,159	98.0%
				その他弁償金	115,344	88.4%
合 計	4,896,717	4,595,756	93.9%			

エ 歳出決算の状況

(ア) 歳出目的別・性質別決算額

歳出全体で、対前年度比95.2%に減少した。

- 総務費は、減債基金積立金の減などにより、対前年度比77.7%に減少した。
- 衛生費は、新型コロナウイルス感染症に係る県の要請に応じた飲食店に対する協力支援金の減などにより、対前年度比75.9%に減少した。
- 農林水産業費は、高病原性鳥インフルエンザ緊急対策事業の増などにより、対前年度比114.1%に増加した。
- 土木費は、砂防激甚災害対策特別緊急事業費等の増などにより、対前年度比114.2%に増加した。
- 警察費は、広島南警察署整備事業の増などにより、対前年度比104.3%に増加した。
- 災害復旧費は、過年発生災害農業施設復旧費の減などにより、対前年度比91.2%に減少した。

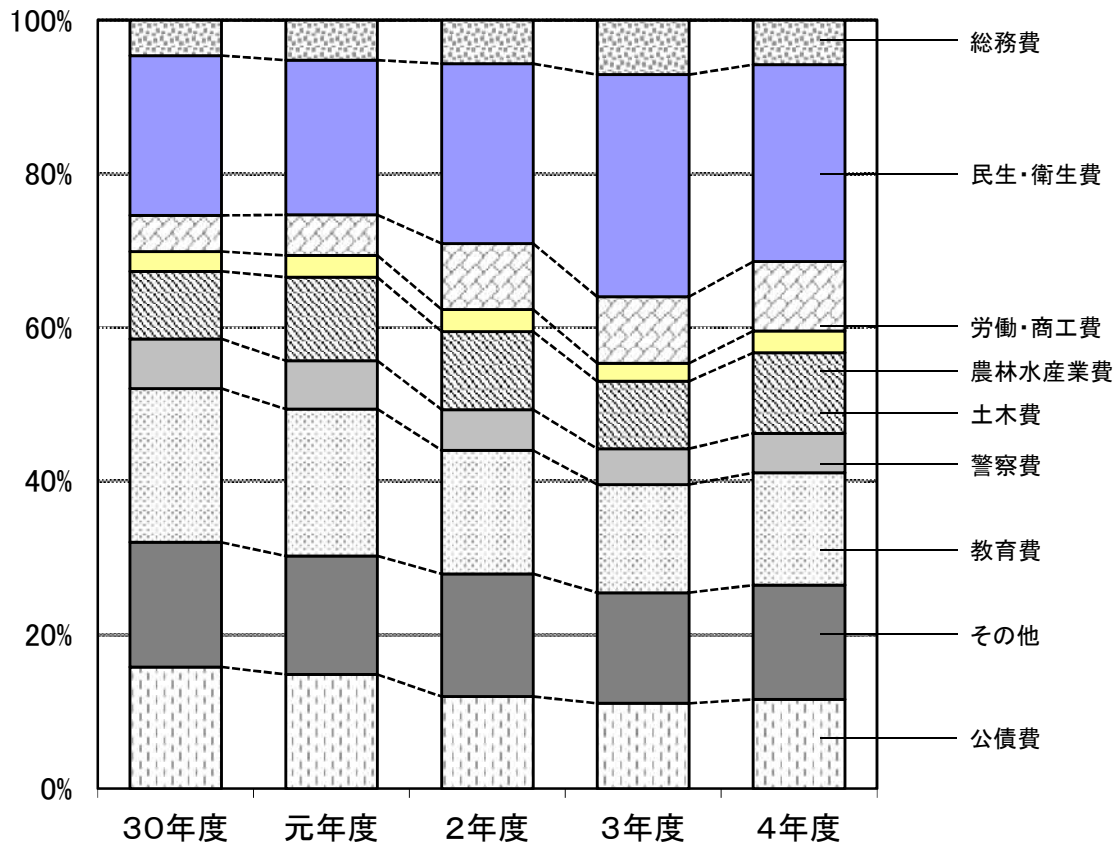
<目的別>

(単位:千円)

	3年度	4年度	差引額	対前年度比
議 会 費	1,972,320 (0.1%)	1,898,111 (0.2%)	△74,209	96.2%
総 務 費	93,482,092 (7.1%)	72,604,015 (5.8%)	△20,878,077	77.7%
民 生 費	142,048,194 (10.8%)	140,115,995 (11.2%)	△1,932,199	98.6%
衛 生 費	239,638,107 (18.2%)	181,938,278 (14.5%)	△57,699,829	75.9%
労 働 費	2,787,902 (0.2%)	3,000,765 (0.2%)	212,863	107.6%
農 林 水 産 業 費	30,981,777 (2.3%)	35,336,901 (2.8%)	4,355,124	114.1%
商 工 費	111,376,481 (8.4%)	110,521,005 (8.8%)	△855,476	99.2%
土 木 費	115,707,431 (8.8%)	132,113,959 (10.5%)	16,406,528	114.2%
警 察 費	61,501,712 (4.7%)	64,132,236 (5.1%)	2,630,524	104.3%
教 育 費	185,741,364 (14.1%)	183,813,493 (14.6%)	△1,927,871	99.0%
災 害 復 旧 費	28,289,925 (2.1%)	25,804,232 (2.1%)	△2,485,693	91.2%
公 債 費	146,499,802 (11.1%)	145,737,697 (11.6%)	△762,105	99.5%
諸 支 出 金	159,805,823 (12.1%)	159,430,343 (12.7%)	△375,480	99.8%
予 備 費	0 (0.0%)	0 (0.0%)	0	—
一般会計歳出合計	1,319,832,930 (100.0%)	1,256,447,030 (100.0%)	△63,385,900	95.2%

※ 下段()は、構成比を示す。

<図:5> 歳出決算における目的別構成比



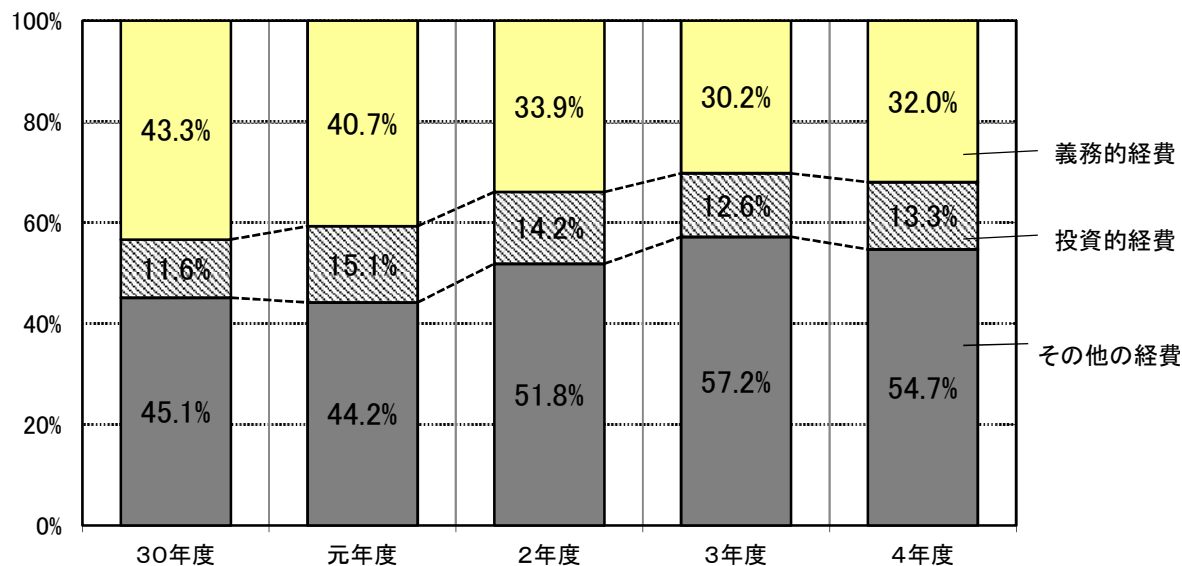
<性質別>

(単位:千円)

		3年度	4年度	対前年度比
義務的経費	人件費	230,890,539 (17.5%)	232,132,275 (18.5%)	100.5%
	扶助費	22,274,398 (1.7%)	24,442,973 (1.9%)	109.7%
	公債費	145,879,719 (11.1%)	145,198,358 (11.6%)	99.5%
	(小計)	399,044,656 (30.2%)	401,773,606 (32.0%)	100.7%
投資的経費	普通建設事業費	134,787,458 (10.2%)	140,024,812 (11.1%)	103.9%
	災害復旧事業費	31,296,156 (2.4%)	27,354,841 (2.2%)	87.4%
	(小計)	166,083,614 (12.6%)	167,379,653 (13.3%)	100.8%
その他の経費	物件費	61,256,197 (4.6%)	72,072,127 (5.7%)	117.7%
	維持補修費	10,477,181 (0.8%)	11,214,367 (0.9%)	107.0%
	補助費等	545,725,321 (41.3%)	478,554,114 (38.1%)	87.7%
	積立金	46,492,562 (3.5%)	34,949,677 (2.8%)	75.2%
	投資及び出資金	1,046,871 (0.1%)	3,326,421 (0.3%)	317.7%
	貸付金	74,508,750 (5.6%)	72,082,000 (5.7%)	96.7%
	繰出金	15,197,778 (1.2%)	15,095,065 (1.2%)	99.3%
	(小計)	754,704,660 (57.2%)	687,293,771 (54.7%)	91.1%
一般会計歳出合計		1,319,832,930 (100.0%)	1,256,447,030 (100.0%)	95.2%

※ 下段()は、構成比を示す。

<図:6> 歳出決算における性質別構成比



(イ) 事業繰越額

(単位:千円)

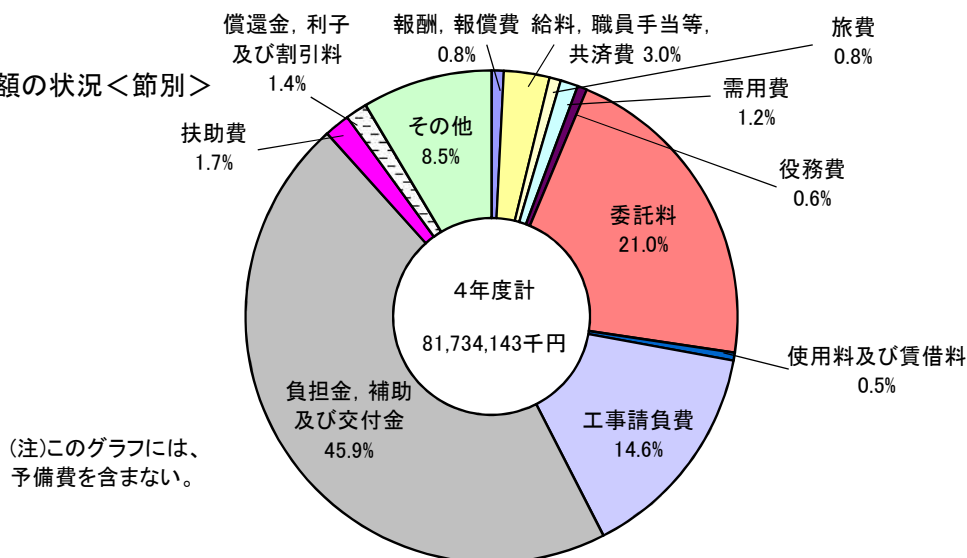
	3年度	4年度	対前年度比	主 な も の
総務費	2,825,768	1,589,993	56.3%	生活交通確保対策費 761,467-
民生費	386,443	2,806,134	726.1%	介護保険推進事業費 933,466-
衛生費	33,683,082	2,164,936	6.4%	感染症予防対策費 972,176-
労働費	13,354	19,539	146.3%	就業支援対策費 19,539-
農林水産業費	14,315,103	17,354,715	121.2%	畜産振興対策費 3,445,200-
商工費	21,625,779	8,375,800	38.7%	観光客誘致促進費 4,300,595-
土木費	87,889,867	82,290,928	93.6%	道路改良費(補助) 11,351,784-
警察費	18,559	0	皆減	-
教育費	982,324	1,161,841	118.3%	通学対策費 324,257-
災害復旧費	34,522,690	16,019,036	46.4%	過年発生災害土木施設復旧費 9,166,518-
合計	196,262,969	131,782,922	67.1%	

(ウ) 不用額

(単位:千円)

	3年度	4年度	対前年度比	主 な も の
議会費	90,742	59,458	65.5%	議会費 35,138-
総務費	4,911,668	3,860,766	78.6%	諸費 1,012,298-
民生費	2,927,368	5,148,946	175.9%	児童福祉総務費 2,823,912-
衛生費	26,659,017	37,819,844	141.9%	予防費 26,775,595-
労働費	220,744	262,235	118.8%	職業能力開発校費 152,931-
農林水産業費	3,570,230	3,006,844	84.2%	家畜保健衛生費 2,009,099-
商工費	4,771,768	11,554,966	242.2%	観光費 5,868,214-
土木費	3,615,194	3,390,502	93.8%	道路橋梁総務費 1,486,223-
警察費	338,308	817,009	241.5%	警察本部費 338,472-
教育費	3,935,372	3,697,813	94.0%	特別支援学校費 662,693-
災害復旧費	2,334,878	10,979,931	470.3%	土木施設災害復旧費 10,241,603-
公債費	159,130	289,524	181.9%	利子 146,039-
諸支出金	621,276	846,305	136.2%	軽油引取税交付金 558,888-
予備費	964,723	748,200	77.6%	予備費 748,200-
合計	55,120,418	82,482,343	149.6%	

<図:7>
主な不用額の状況<節別>



(2) 特別会計の決算

ア 会計別収支状況

収入全体で対前年度比100.3%、支出全体で対前年度比101.1%に増加した。

○ 公債管理特別会計については、収入は、借換対象県債の増などにより対前年度比105.3%に増加し、支出も、県債償還元金の増などにより、対前年度比105.3%に増加した。

○ 国民健康保険事業費特別会計については、収入は、前期高齢者交付金の減などにより対前年度比95.2%に減少し、支出も、被保険者数の減に伴う普通交付金の減などにより、対前年度比96.8%に減少した。

○ 中小企業支援資金特別会計については、収入は、貸付金元利収入の増などにより対前年度比158.8%に増加し、支出も、中小企業基盤整備機構への償還金の増などにより、対前年度比341.7%に増加した。

○ 港湾特別整備事業費特別会計については、収入は、借換対象県債の減などにより対前年度比92.8%に減少し、支出も、県債償還元金の減などにより、対前年度比92.5%に減少した。

(単位:千円)

	収入済額		支出済額		収入支出 差引額 ③=①-②	翌年度 繰越財源 ④	実質収支額	
	①	対前年度比	②	対前年度比			⑤=③-④	対前年度比
証 紙 等	(2,358,475)	(101.3%)	(2,316,746)	(101.3%)	(41,729)	(0)	(41,729)	(105.0%)
	2,735,755	116.0%	2,695,388	116.3%	40,367	0	40,367	96.7%
管 理 事 務 費	(569,137)	(101.1%)	(558,502)	(101.2%)	(10,635)	(0)	(10,635)	(96.9%)
	596,614	104.8%	585,692	104.9%	10,922	0	10,922	102.7%
公 債 管 理	(264,345,340)	(94.5%)	(264,345,340)	(94.5%)	(0)	(0)	(0)	(—)
	278,268,679	105.3%	278,268,679	105.3%	0	0	0	—
母 子 ・ 父 子 ・ 寡 婦 福 祉 資 金	(556,875)	(80.2%)	(269,155)	(79.4%)	(287,720)	(0)	(287,720)	(81.1%)
	488,533	87.7%	179,503	66.7%	309,030	0	309,030	107.4%
国 民 健 康 保 険 事 業 費	(253,083,721)	(100.8%)	(242,950,256)	(102.5%)	(10,133,465)	(0)	(10,133,465)	(71.7%)
	241,011,713	95.2%	235,198,346	96.8%	5,813,367	0	5,813,367	57.4%
中 小 企 業 支 援 資 金	(1,814,023)	(92.3%)	(528,562)	(60.5%)	(1,285,461)	(0)	(1,285,461)	(117.7%)
	2,879,819	158.8%	1,805,890	341.7%	1,073,929	0	1,073,929	83.5%
農 水 産 振 興 資 金	(87,509)	(96.6%)	(14,466)	(311.1%)	(73,043)	(0)	(73,043)	(85.0%)
	76,433	87.3%	68,573	474.0%	7,860	0	7,860	10.8%
県 営 林 事 業 費	(819,929)	(115.5%)	(649,081)	(100.8%)	(170,848)	(0)	(170,848)	(258.5%)
	782,999	95.5%	691,683	106.6%	91,316	0	91,316	53.4%
港 湾 特 別 整 備 事 業 費	(17,913,006)	(159.7%)	(17,643,060)	(162.5%)	(269,946)	(114,681)	(155,265)	(53.1%)
	16,623,563	92.8%	16,319,875	92.5%	303,688	42,500	261,188	168.2%
県 営 住 宅 事 業 費	(6,354,244)	(121.9%)	(6,222,436)	(128.5%)	(131,808)	(22,219)	(109,589)	(94.4%)
	5,809,124	91.4%	5,364,847	86.2%	444,277	322,659	121,618	111.0%
高 等 学 校 等 奨 学 金	(4,941,447)	(103.2%)	(309,488)	(127.9%)	(4,631,959)	(0)	(4,631,959)	(101.9%)
	4,972,483	100.6%	393,334	127.1%	4,579,149	0	4,579,149	98.9%
特 別 会 計 合 計	(552,843,707)	(99.0%)	(535,807,094)	(99.7%)	(17,036,613)	(136,900)	(16,899,713)	(81.5%)
	554,245,716	100.3%	541,571,809	101.1%	12,673,907	365,159	12,308,748	72.8%

※ 上段()は、前年度の状況を示す。

イ 収入未済額

(単位:千円)

	3年度	4年度	対前年度比	主 な も の
母子・父子・ 寡婦福祉資 金	111,128	104,377	93.9%	貸付金元利収入 101,874-
中小企業 支援資 金	1,159,610	1,145,117	98.8%	貸付金元利収入 1,145,117-
農水産 振興資 産金	17,176	15,726	91.6%	違約金及び延納利息 15,726-
港湾特 整備事 業費	3,298	3,312	100.4%	港湾使用料 3,226-
県営住 宅費	64,917	54,903	84.6%	住宅使用料 54,650-
高等学 校等 奨学金	64,147	58,283	90.9%	貸出金償還金 57,601-
合 計	1,420,276	1,381,718	97.3%	

ウ 事業繰越額

(単位:千円)

	3年度	4年度	対前年度比	主 な も の
県営林 業費	153,078	149,088	97.4%	木材生産事業費 149,088-
港湾特 整備事 業費	1,971,681	1,028,000	52.1%	広島港・臨海土地造成事業費 828,000-
県営住 宅費	290,106	1,777,387	612.7%	住宅建設費 1,723,387-
合 計	2,414,865	2,954,475	122.3%	

エ 不用額

(単位:千円)

	3年度	4年度	対前年度比	主 な も の
証 紙 等	428,254	321,612	75.1%	自動車税及び自動車取得税 321,211-
管 理 事 務 費	52,078	51,915	99.7%	通信費 42,682-
公 債 管 理	47,776	150,262	314.5%	利子 118,665-
母子・父子・ 寡婦福祉資 金	181,608	278,364	153.3%	母子・父子・寡婦福祉費 278,364-
国民健 康保 険事 業費	9,403,082	5,931,555	63.1%	国民健康保険運営費 2,994,376-
中小企業 支援資 金	68,784	18,615	27.1%	公債費 10,208-
農水産 振興資 産金	1,254	2,407	192.0%	業務管理費 2,407-
県営林 業費	4,804	4,384	91.3%	経営事業費 4,383-
港湾特 整備事 業費	294,019	650,585	221.3%	広島港・荷捌施設整備費 262,765-
県営住 宅費	133,553	195,355	146.3%	住宅建設費 143,426-
高等学 校等 奨学金	45,779	70,787	154.6%	高等学校等奨学金 70,787-
合 計	10,660,991	7,675,841	72.0%	

3 決算事項別説明

※不納欠損額、収入未済額の内訳については、金額の多い上位3目を記載した。

(1) 一般会計歳入の内訳

(単位：円)

科 目		予 算 現 額 ① 調 定 額 ②	収 入 済 額 ③ 過 誤 納 額 ④	収 入 済 額 - 予 算 現 額 (③ - ①) 収 入 率 ((③ - ④) / ②)	不 納 欠 損 額 収 入 未 済 額
款	項				
1	県 税	340,428,482,000 343,832,096,714	339,579,632,705 0	△ 848,849,295 98.8%	339,646,668 3,912,817,341
	1 県 民 税	96,225,000,000 98,730,491,357	96,148,483,983 0	△ 76,516,017 97.4%	268,474,604 2,313,532,770
		【不納欠損額】 個人 259,604,480- 法人 8,870,124- 【収入未済額】 個人 2,266,101,862- 法人 47,430,908-			
	2 事 業 税	102,868,000,000 103,152,908,176	102,765,746,767 0	△ 102,253,233 99.6%	46,240,778 340,920,631
		【不納欠損額】 法人 36,747,554- 個人 9,493,224- 【収入未済額】 法人 207,081,158- 個人 133,839,473-			
	3 地 方 消 費 税	69,749,000,000 68,801,285,563	68,801,285,563 0	△ 947,714,437 100.0%	0 0
	4 不 動 産 取 得 税	8,123,000,000 9,047,679,650	8,429,750,813 0	306,750,813 93.2%	7,893,617 610,035,220
	5 県 た ば こ 税	3,041,000,000 3,084,113,623	3,084,001,623 0	43,001,623 99.9%	112,000 0
	6 ゴ ル フ 場 利 用 税	733,000,000 717,175,900	717,107,100 0	△ 15,892,900 99.9%	0 68,800
	7 軽 油 引 取 税	23,050,000,000 23,389,188,689	22,857,393,387 0	△ 192,606,613 97.7%	0 531,795,302
	8 自 動 車 税	35,916,000,000 36,163,798,455	36,067,071,994 0	151,071,994 99.7%	7,269 96,719,192
		【不納欠損額】 種別割 7,269- 【収入未済額】 種別割 96,719,192-			
	9 鉱 区 税	4,000,000 4,383,900	4,383,900 0	383,900 100.0%	0 0
	10 狩 猟 税	25,000,000 24,599,100	24,599,100 0	△ 400,900 100.0%	0 0
	11 産 業 廃 棄 物 埋 立 税	685,000,000 630,109,826	630,109,826 0	△ 54,890,174 100.0%	0 0
	12 旧 法 に よ る 税	9,482,000 86,362,475	49,698,649 0	40,216,649 57.5%	16,918,400 19,745,426
		【不納欠損額】 自動車税 16,918,400- 【収入未済額】 自動車税 19,745,426-			

(単位：円)

科 目		予 算 現 額 ①	収 入 済 額 ③	収 入 済 額 - 予 算 現 額 (③ - ①)	不 納 欠 損 額
款	項	調 定 額 ②	過 誤 納 額 ④	収 入 率 ((③ - ④) / ②)	収 入 未 済 額
2	地方消費税清算金	139,258,000,000 139,252,099,000	139,252,099,000 0	△ 5,901,000 100.0%	0 0
	1 地方消費税清算金	139,258,000,000 139,252,099,000	139,252,099,000 0	△ 5,901,000 100.0%	0 0
3	地方譲与税	56,096,612,000 55,988,729,001	55,988,729,001 0	△ 107,882,999 100.0%	0 0
	1 地方揮発油譲与税	2,882,000,000 2,806,458,000	2,806,458,000 0	△ 75,542,000 100.0%	0 0
	2 石油ガス譲与税	113,000,000 97,297,000	97,297,000 0	△ 15,703,000 100.0%	0 0
	3 地方道路譲与税	10,000 1	1 0	△ 9,999 100.0%	0 0
	4 航空機燃料譲与税	10,000,000 9,712,000	9,712,000 0	△ 288,000 100.0%	0 0
	5 森林環境譲与税	128,602,000 128,188,000	128,188,000 0	△ 414,000 100.0%	0 0
	6 自動車重量譲与税	363,000,000 358,941,000	358,941,000 0	△ 4,059,000 100.0%	0 0
	7 特別法人事業譲与税	52,600,000,000 52,588,133,000	52,588,133,000 0	△ 11,867,000 100.0%	0 0
4	地方特例交付金	1,651,398,000 1,651,398,000	1,651,398,000 0	0 100.0%	0 0
	1 地方特例交付金	1,651,398,000 1,651,398,000	1,651,398,000 0	0 100.0%	0 0
5	地方交付税	198,906,738,000 200,581,667,000	200,581,667,000 0	1,674,929,000 100.0%	0 0
	1 地方交付税	198,906,738,000 200,581,667,000	200,581,667,000 0	1,674,929,000 100.0%	0 0
6	交通安全対策特別交付金	500,000,000 427,641,000	427,641,000 0	△ 72,359,000 100.0%	0 0
	1 交通安全対策特別交付金	500,000,000 427,641,000	427,641,000 0	△ 72,359,000 100.0%	0 0

(単位：円)

科 目		予 算 現 額 ①	収 入 済 額 ③	収 入 済 額 - 予 算 現 額 (③ - ①)	不 納 欠 損 額
款	項	調 定 額 ②	過 誤 納 額 ④	収 入 率 ((③ - ④) / ②)	収 入 未 済 額
7	分担金及び負担金	8,647,523,000 5,413,539,186	5,366,397,304 0	△ 3,281,125,696 99.1%	5,905,930 41,235,952
	1 分 担 金	637,746,000 476,157,000	476,157,000 0	△ 161,589,000 100.0%	0 0
	2 負 担 金	8,009,777,000 4,937,382,186	4,890,240,304 0	△ 3,119,536,696 99.0%	5,905,930 41,235,952
【不納欠損額】 民生費負担金 5,905,930- 【収入未済額】 民生費負担金 41,235,952-					
8	使用料及び手数料	9,692,791,000 9,654,697,201	9,638,930,247 0	△ 53,860,753 99.8%	135,668 15,631,286
	1 使 用 料	5,723,801,000 5,819,715,707	5,803,948,753 0	80,147,753 99.7%	135,668 15,631,286
【不納欠損額】 教育使用料 116,314- 土木使用料 19,354- 【収入未済額】 土木使用料 8,035,708- 教育使用料 6,815,508- 農林水産使用料 780,070-					
	2 手 数 料	3,968,990,000 3,834,981,494	3,834,981,494 0	△ 134,008,506 100.0%	0 0
9	国庫支出金	372,340,093,628 253,723,476,609	253,723,476,609 0	△ 118,616,617,019 100.0%	0 0
	1 国 庫 負 担 金	134,409,874,661 84,348,690,449	84,348,690,449 0	△ 50,061,184,212 100.0%	0 0
【予算現額と収入済額との差のうち事業繰越に伴う未収入財源額】 土木費国庫負担金 21,868,924,005- 災害復旧費国庫負担金 11,718,379,200- 農林水産業費国庫負担金 7,303,291,481-					
	2 国 庫 補 助 金	234,753,874,967 166,348,604,756	166,348,604,756 0	△ 68,405,270,211 100.0%	0 0
【予算現額と収入済額との差のうち事業繰越に伴う未収入財源額】 農林水産業費国庫補助金 4,466,773,200- 衛生費国庫補助金 1,890,978,000- 民生費国庫補助金 1,880,920,000- 土木費国庫補助金 10,347,097,615- 商工費国庫補助金 8,307,592,650- 総務費国庫補助金 795,501,702- 教育費国庫補助金 980,933,000- 労働費国庫補助金 19,539,425-					
	3 委 託 金	3,176,344,000 3,026,181,404	3,026,181,404 0	△ 150,162,596 100.0%	0 0

(単位：円)

科 目		予 算 現 額 ①	収 入 済 額 ③	収 入 済 額 - 予 算 現 額 (③ - ①)	不 納 欠 損 額
款	項	調 定 額 ②	過 誤 納 額 ④	収 入 率 ((③ - ④) / ②)	収 入 未 済 額
10	財産収入	1,912,382,000 2,018,516,760	2,018,498,803 0	106,116,803 99.9%	0 17,957
	1 財産運用収入	1,043,317,000 1,013,682,019	1,013,675,462 0	△ 29,641,538 99.9%	0 6,557
【収入未済額】 財産貸付収入 6,557-					
	2 財産売払収入	869,065,000 1,004,834,741	1,004,823,341 0	135,758,341 99.9%	0 11,400
【収入未済額】 物品売払収入 11,400-					
11	寄附金	2,153,309,000 2,189,895,145	2,189,893,145 0	36,584,145 99.9%	0 2,000
	1 寄 附 金	2,153,309,000 2,189,895,145	2,189,893,145 0	36,584,145 99.9%	0 2,000
【収入未済額】 一般寄附金 2,000-					
12	繰入金	40,908,556,000 30,559,752,231	30,559,752,231 0	△ 10,348,803,769 100.0%	0 0
	1 特別会計繰入金	357,566,000 346,223,119	346,223,119 0	△ 11,342,881 100.0%	0 0
	2 基金繰入金	40,550,990,000 30,213,529,112	30,213,529,112 0	△ 10,337,460,888 100.0%	0 0
13	繰越金	28,695,124,507 28,695,124,412	28,695,124,412 0	△ 95 100.0%	0 0
	1 繰 越 金	28,695,124,507 28,695,124,412	28,695,124,412 0	△ 95 100.0%	0 0

(単位：円)

科 目		予 算 現 額 ①	収 入 済 額 ③	収 入 済 額 - 予 算 現 額 (③ - ①)	不 納 欠 損 額
款	項	調 定 額 ②	過 誤 納 額 ④	収 入 率 ((③ - ④) / ②)	収 入 未 済 額
14	諸収入	101,163,457,000 96,943,812,610	96,293,389,881 51,000	△ 4,870,067,119 99.3%	24,422,594 626,051,135
	1 延滞金,加算金 及び過料等	439,976,000 572,989,985	446,116,683 51,000	6,140,683 77.8%	17,314,382 109,609,920
		【不納欠損額】 加算金 10,045,230- 延滞金 6,477,561- 過料等 791,591- 【収入未済額】 加算金 73,928,667- 延滞金 22,727,264- 過料等 12,953,989-			
	2 県預金利子	1,801,000 1,791,908	1,791,908 0	△ 9,092 100.0%	0 0
	3 貸付金 元利収入	80,158,841,000 76,180,765,497	76,060,581,177 0	△ 4,098,259,823 99.8%	4,255,505 115,928,815
	4 受託事業収入	2,367,593,000 1,814,731,775	1,813,893,775 0	△ 553,699,225 99.9%	0 838,000
	5 収益事業収入	3,828,347,000 3,727,864,925	3,727,864,925 0	△ 100,482,075 100.0%	0 0
	6 利子割 精算金収入	1,000 0	0 0	△ 1,000 0.0%	0 0
	7 雑 入	14,366,898,000 14,645,668,520	14,243,141,413 0	△ 123,756,587 97.3%	2,852,707 399,674,400
		【不納欠損額】 雑入 1,331,487- 違約金及び延納利息 1,149,700- 弁償金 371,520- 【収入未済額】 雑入 245,636,908- 弁償金 121,992,999- 違約金及び延納利息 32,044,493-			
15	県 債	168,357,829,000 111,907,629,000	111,907,629,000 0	△ 56,450,200,000 100.0%	0 0
	1 県 債	168,357,829,000 111,907,629,000	111,907,629,000 0	△ 56,450,200,000 100.0%	0 0
		【予算現額と収入済額との差のうち事業繰越に伴う未収入財源額】 土木債：42,415,800,000- 災害復旧債：3,702,800,000- 農林水産業債：3,514,400,000- 総務債：229,000,000- 教育債：134,900,000- 民生債：91,100,000- 衛生債：85,300,000- 商工債：11,100,000-			
一 般 会 計 歳 入 合 計		1,470,712,295,135 1,282,840,073,869	1,277,874,258,338 51,000	△ 192,838,036,797 99.6%	370,110,860 4,595,755,671

※ 不用額の内訳については、目の不用額が100万円以上のものを記載した。

(2) 一般会計歳出の内訳

(単位：円)

科 目	予 算 現 額 ① 支 出 済 額 ② 差 額 (① - ②)	通 明 事 次 許 故 繰 繰 繰 越 越 越 繰 繰 繰	支 出 比 率 (② / ①) 不 用 額	備 考
1 議会費	1,957,569,000 1,898,111,116 59,457,884	0 0 0	97.0% 59,457,884	
1 議 会 費	1,957,569,000 1,898,111,116 59,457,884	0 0 0	97.0% 59,457,884	【不用額】 議会費 35,138,096 事務局費 24,319,788
2 総務費	78,054,774,500 72,604,014,746 5,450,759,754	0 1,589,993,402 0	93.0% 3,860,766,352	
1 総務管理費	45,623,869,900 43,343,696,674 2,280,173,226	0 55,261,700 0	95.0% 2,224,911,526	【事業繰越】 財産管理費(明許) 44,660,000 (計画の変更による) 国際交流費(明許) 8,142,000 (計画の変更による) 文書費(明許) 2,459,700 (計画の変更による) 【主な不用額】 諸費 1,012,297,985 一般管理費 710,348,465 財産管理費 244,825,930 国際交流費 66,403,493 事務所運営費 52,078,640 人事管理費 52,053,816 県民生活行政費 28,919,025 会計管理費 20,315,274 広報広聴費 13,743,504 福利厚生費 11,238,542 文書費 10,534,945 東京事務所費 1,777,293
2 企 画 費	8,026,264,000 7,552,506,994 473,757,006	0 84,920,000 0	94.1% 388,837,006	【事業繰越】 企画総務費(明許) 74,085,000 (計画の変更による) 研究開発費(明許) 10,835,000 (計画の変更による) 【不用額】 企画総務費 273,519,511 研究開発費 115,317,495
3 地 域 振 興 費	10,782,226,600 8,347,543,942 2,434,682,658	0 1,449,811,702 0	77.4% 984,870,956	【事業繰越】 交通輸送対策費(明許) 761,466,702 (国の交付金の活用による) 地域振興推進費(明許) 636,401,000 (計画の変更による) 地域振興総務費(明許) 49,964,000 (国の補正による) スポーツ推進費(明許) 1,980,000 (国の補正による) 【不用額】 地域振興推進費 525,303,367 交通輸送対策費 217,273,691 スポーツ推進費 200,442,181 地域振興総務費 37,175,412 自治振興費 2,808,233 市町連絡調整費 1,868,072

(単位：円)

科 目	予 算 現 額 ① 支 出 済 額 ② 差 額 (① - ②)	通 明 事 次 許 故 繰 越 繰 越	繰 越 繰 越 繰 越 繰 越	支 出 比 率 (② / ①) 不 用 額	備 考
4 徴 税 費	8,908,365,000 8,857,953,613 50,411,387		0 0 0	99.4% 50,411,387	【主な不用額】 賦課徴収費 49,774,739
5 選 挙 費	1,729,329,000 1,630,573,932 98,755,068		0 0 0	94.3% 98,755,068	【不用額】 選挙費 95,558,338 選挙管理委員会費 3,196,730
6 防 災 費	2,158,667,000 2,075,584,802 83,082,198		0 0 0	96.2% 83,082,198	【不用額】 防災総務費 70,659,709 消防指導費 12,422,489
7 統 計 調 査 費	411,445,000 392,517,598 18,927,402		0 0 0	95.4% 18,927,402	【不用額】 統計調査事業費 16,281,341 統計調査総務費 2,646,061
8 人 事 委 員 会 費	199,853,000 193,600,329 6,252,671		0 0 0	96.9% 6,252,671	【不用額】 委員会費 3,791,463 事務局費 2,461,208
9 監 査 委 員 費	214,755,000 210,036,862 4,718,138		0 0 0	97.8% 4,718,138	【不用額】 事務局費 3,222,486 委員費 1,495,652
3 民 生 費	148,071,075,000 140,115,995,440 7,955,079,560		0 2,806,134,000 0	94.6% 5,148,945,560	
1 社 会 福 祉 費	110,238,833,000 106,242,688,571 3,996,144,429		0 2,185,770,000 0	96.4% 1,810,374,429	【事業繰越】 社会福祉総務費(明許) 1,253,607,000 (国の交付金活用による) 社会福祉施設費(明許) 932,163,000 (計画の変更による) 【不用額】 社会福祉総務費 892,922,470 国民健康保険指導費 401,086,022 社会福祉施設費 289,489,148 身体障害者福祉費 155,232,665 老人福祉費 42,835,882 遺家族等援護費 17,305,374 知的障害者福祉費 6,118,174 社会福祉措置費 5,384,694
2 児 童 福 祉 費	37,359,785,000 33,494,576,741 3,865,208,259		0 620,364,000 0	89.7% 3,244,844,259	【事業繰越】 児童福祉総務費(明許) 616,690,000 (国の交付金活用による) 児童福祉施設費(明許) 3,674,000 (計画の変更による) 【不用額】 児童福祉総務費 2,823,911,884 児童措置費 367,886,203 児童福祉施設費 40,266,000 青少年女性対策費 8,493,594 母子福祉費 4,286,578

(単位：円)

科 目	予 算 現 額 ① 支 出 済 額 ② 差 額 (① - ②)	通 次 繰 越 明 許 繰 越 事 故 繰 越	支 出 比 率 (②/①) 不 用 額	備 考
3 生活保護費	353,596,000 288,586,830 65,009,170	0 0 0	81.6% 65,009,170	【不用額】 扶助費 57,414,524 生活保護総務費 7,594,646
4 災害救助費	118,861,000 90,143,298 28,717,702	0 0 0	75.8% 28,717,702	【不用額】 災害救助費 28,717,702
4 衛生費	221,923,057,030 181,938,277,713 39,984,779,317	0 2,164,935,731 0	82.0% 37,819,843,586	
1 公衆衛生費	156,009,204,810 127,412,382,162 28,596,822,648	0 982,676,000 0	81.7% 27,614,146,648	【事業繰越】 予防費(明許) 972,176,000 (国の交付金活用による) 保健指導費(明許) 10,500,000 (国の交付金活用による) 【不用額】 予防費 26,775,595,085 原爆等障害対策費 392,833,561 保健指導費 235,267,945 公衆衛生総務費 111,764,912 精神保健費 69,369,521 結核対策費 27,486,010 中高年保健対策費 1,829,614
2 環境衛生費	2,665,301,000 2,351,210,632 314,090,368	0 46,317,000 0	88.2% 267,773,368	【事業繰越】 環境衛生指導費(明許) 46,317,000 (計画の変更による) 【不用額】 環境衛生指導費 236,985,000 食品衛生指導費 28,291,547 環境衛生総務費 2,496,821
3 環境保全費	3,803,571,220 3,230,922,832 572,648,388	0 198,772,731 0	84.9% 373,875,657	【事業繰越】 自然環境対策費(明許) 198,772,731 (計画の変更及び異常気象による) 【不用額】 循環型社会推進費 208,931,715 環境保全総務費 65,960,682 自然環境対策費 51,775,484 生活環境対策費 47,207,776
4 保健所費	2,101,982,000 2,026,285,434 75,696,566	0 0 0	96.4% 75,696,566	【不用額】 保健所費 75,696,566
5 医薬費	54,891,073,000 44,465,551,653 10,425,521,347	0 937,170,000 0	81.0% 9,488,351,347	【事業繰越】 医務費(明許) 907,107,000 (国の交付金活用による) 看護職員確保対策費(明許) 30,063,000 (計画の変更による) 【不用額】 医務費 9,407,586,295 看護職員確保対策費 58,022,536 薬務費 13,566,841 医薬総務費 9,175,675
6 病院費	2,451,925,000 2,451,925,000 0	0 0 0	100.0% 0	

(単位：円)

科 目	予 算 現 額 ① 支 出 済 額 ② 差 額 (① - ②)	通 明 事 次 許 故 繰 繰 繰 繰	支 出 比 率 (②/①) 不 用 額	備 考
5 労働費	3,282,539,843 3,000,765,468 281,774,375	0 19,539,425 0	91.4% 262,234,950	
1 労 政 費	372,888,000 364,243,501 8,644,499	0 0 0	97.7% 8,644,499	【不用額】 労働福祉費 8,644,499
2 職業訓練費	2,061,257,000 1,901,000,909 160,256,091	0 0 0	92.2% 160,256,091	【不用額】 職業能力開発校費 152,931,475 職業訓練総務費 4,578,662 技術短期大学校費 2,745,954
3 雇用対策費	698,671,843 596,207,996 102,463,847	0 19,539,425 0	85.3% 82,924,422	【事業繰越】 雇用対策事業費(明許) 19,539,425 (計画の変更による) 【不用額】 雇用対策事業費 82,924,422
4 労働委員会費	149,723,000 139,313,062 10,409,938	0 0 0	93.0% 10,409,938	【不用額】 委員会費 8,600,200 事務局費 1,809,738
6 農林水産業費	55,698,459,028 35,336,900,776 20,361,558,252	0 15,289,465,873 2,065,248,570	63.4% 3,006,843,809	
1 農 業 費	8,849,088,000 7,858,563,367 990,524,633	0 557,040,000 26,123,270	88.8% 407,361,363	【事業繰越】 農業総務費(明許) 188,536,000 (計画又は設計の変更による) 農業経営強化対策費(明許) 166,992,000 (国の補正による) 高付加価値型農業推進費(明許) 165,149,000 (国の補正による) 農業技術大学校費(明許) 36,363,000 (計画又は設計の変更による) 農業技術大学校費(事故) 26,123,270 (計画又は設計の変更による) 【主な不用額】 高付加価値型農業推進費 168,028,165 農業総務費 93,976,339 農業技術大学校費 74,273,700 農業経営強化対策費 62,615,240 農業技術指導費 4,690,171 中山間地域対策費 3,102,979
2 畜 産 業 費	9,457,722,000 3,739,638,603 5,718,083,397	0 3,641,100,000 0	39.5% 2,076,983,397	【事業繰越】 畜産振興費(明許) 3,445,200,000 (国の補正による) 家畜保健衛生費(明許) 195,900,000 (計画又は設計の変更による) 【主な不用額】 家畜保健衛生費 2,009,099,393 畜産振興費 67,118,335

(単位：円)

科 目	予 算 支 出 差 額	現 額 済 額 (①-②)	通 明 事 故	次 許 線 越 線 越	支 出 比 率 (②/①)	備 考
3 水 産 業 費	3,513,560,300 2,291,622,723 1,221,937,577	0 1,197,008,379 0			65.2% 24,929,198	【事業繰越】 漁港建設費(明許) 1,055,714,582 (計画又は設計の変更による) 水産業総務費(明許) 106,080,000 (国の補正による) 水産業振興費(明許) 13,669,000 (計画又は設計の変更による) 漁港管理費(明許) 21,544,797 (計画又は設計の変更による) 【主な不用額】 水産業振興費 13,757,297 漁業調整委員会費 5,688,880 水産業総務費 4,960,088
4 農 地 費	16,158,567,590 9,588,378,759 6,570,188,831	0 5,134,244,700 1,275,016,800			59.3% 160,927,331	【事業繰越】 農村整備事業費(明許) 2,610,698,000 (計画又は設計の変更による) 農地等保全管理事業費(明許) 2,487,939,200 (計画又は設計の変更による) 農地総務費(明許) 35,607,500 (地元との調整の難航による) 農地等保全管理事業費(事故) 814,695,600 (計画又は設計の変更による) 農村整備事業費(事故) 460,321,200 (地元との調整の難航による) 【不用額】 農地等保全管理事業費 73,126,653 農地総務費 54,397,470 農村整備事業費 33,403,208
5 林 業 費	17,719,521,138 11,858,697,324 5,860,823,814	0 4,760,072,794 764,108,500			66.9% 336,642,520	【事業繰越】 治山費(明許) 3,112,844,744 (地元との調整の難航による) 森林整備費(明許) 1,628,964,650 (計画又は設計の変更による) 林業総務費(明許) 18,263,400 (計画又は設計の変更による) 治山費(事故) 677,448,500 (地元との調整の難航による) 森林整備費(事故) 86,660,000 (計画又は設計の変更による) 【不用額】 治山費 210,192,428 森林整備費 83,097,014 林業総務費 41,695,435 林業振興指導費 1,657,643

(単位：円)

科 目	予 算 現 額 ① 支 出 済 額 ② 差 額 (① - ②)	通 次 繰 越 明 許 線 越 事 故 線 越	支 出 比 率 (②/①) 不 用 額	備 考
7 商工費	130,451,771,139 110,521,004,930 19,930,766,209	0 8,375,800,250 0	84.7% 11,554,965,959	
1 商業費	3,805,339,000 3,345,778,049 459,560,951	0 403,436,500 0	87.9% 56,124,451	【事業繰越】 商業振興費(明許) 203,436,500 (計画の変更による) 貿易振興費(明許) 200,000,000 (計画の変更による) 【不用額】 商工総務費 46,052,349 貿易振興費 9,022,526 商業振興費 1,049,576
2 工 鉱 業 費	102,705,611,000 93,403,214,440 9,302,396,560	0 3,671,768,750 0	90.9% 5,630,627,810	【事業繰越】 工鉱業振興費(明許) 2,377,862,100 (計画の変更による) 中小企業振興費(明許) 1,293,906,650 (計画の変更による) 【不用額】 中小企業振興費 4,419,439,483 工鉱業振興費 1,211,188,327
3 観 光 費	23,940,821,139 13,772,012,441 10,168,808,698	0 4,300,595,000 0	57.5% 5,868,213,698	【事業繰越】 観光費(明許) 4,300,595,000 (計画の変更による) 【不用額】 観光費 5,868,213,698
8 土木費	217,795,387,769 132,113,958,526 85,681,429,243	0 65,556,344,611 16,734,583,021	60.7% 3,390,501,611	
1 土木管理費	12,302,716,858 11,322,029,065 980,687,793	0 649,406,000 75,536,358	92.0% 255,745,435	【事業繰越】 土木総務費(明許) 409,066,000 (計画又は設計の変更による) 建築指導費(明許) 240,340,000 (計画又は設計の変更による) 土木総務費(事故) 75,536,358 (計画又は設計の変更による) 【不用額】 開発費 93,828,723 土木総務費 78,635,328 建築指導費 57,477,004 建設業指導監督費 25,804,380
2 道路橋梁費	81,840,962,243 51,655,739,429 30,185,222,814	0 26,111,488,830 2,485,187,545	63.1% 1,588,546,439	【事業繰越】 道路新設改良費(明許) 15,146,310,296 (計画又は設計の変更による) 道路維持費(明許) 9,310,178,534 (計画又は設計の変更による) 道路橋梁総務費(明許) 1,655,000,000 (計画又は設計の変更による) 道路橋梁総務費(事故) 1,550,000,000 (計画又は設計の変更による) 道路維持費(事故) 837,193,093 (計画又は設計の変更による) 道路新設改良費(事故) 97,994,452 (地元調整の難航による) 【不用額】 道路橋梁総務費 1,486,222,939 道路維持費 51,911,875 道路新設改良費 50,411,625

(単位：円)

科 目		予 算 現 額 ①	通 次 繰 越	支 出 比 率 (②/①)	備 考
款	項	支 出 額 ②	明 許 繰 越	不 用 額	
		差 額 (① - ②)	事 故 繰 越		
	3 河川海岸費	89,291,978,494 47,473,798,224 41,818,180,270	0 27,490,356,603 13,329,860,249	53.2% 997,963,418	【事業繰越】 砂防費(明許) 15,207,890,423 (計画又は設計の変更による) 河川改良費(明許) 11,175,435,211 (計画又は設計の変更による) 海岸保全費(明許) 1,107,030,969 (計画又は設計の変更による) 砂防費(事故) 7,722,517,394 (計画又は設計の変更による) 河川改良費(事故) 5,086,642,855 (地元調整の難航による) 海岸保全費(事故) 520,700,000 (地元調整の難航による) 【主な不用額】 河川改良費 590,155,273 砂防費 390,995,062 河川総務費 16,812,683
	4 港湾費	19,223,363,462 12,360,911,151 6,862,452,311	0 6,478,884,613 190,829,020	64.3% 192,738,678	【事業繰越】 港湾建設費(明許) 4,484,227,223 (計画又は設計の変更による) 港湾管理費(明許) 1,994,657,390 (計画又は設計の変更による) 港湾建設費(事故) 171,000,000 (計画又は設計の変更による) 港湾管理費(事故) 19,829,020 (計画又は設計の変更による) 【不用額】 港湾建設費 188,046,543 港湾管理費 4,692,135
	5 都市計画費	13,207,823,712 7,617,240,123 5,590,583,589	0 4,644,001,565 653,169,849	57.7% 293,412,175	【事業繰越】 街路事業費(明許) 4,237,243,003 (地元調整の難航による) 公園事業費(明許) 371,347,362 (計画又は設計の変更による) 都市計画総務費(明許) 35,411,200 (計画又は設計の変更による) 街路事業費(事故) 653,169,849 (地元調整の難航による) 【不用額】 街路事業費 215,877,557 都市計画総務費 77,534,618
	6 住宅費	996,389,000 994,810,984 1,578,016	0 0 0	99.8% 1,578,016	【不用額】 住宅振興費 1,578,016
	7 空港費	932,154,000 689,429,550 242,724,450	0 182,207,000 0	74.0% 60,517,450	【事業繰越】 地域航空対策費(明許) 182,207,000 (計画又は設計の変更による) 【主な不用額】 航空対策費 37,672,219 地域航空対策費 22,508,630

(単位：円)

科 目	予 算 現 額 ① 支 出 済 額 ② 差 額 (① - ②)	通 次 繰 越 明 許 繰 越 事 故 繰 越	支 出 比 率 (②/①) 不 用 額	備 考
9 警察費	64,949,246,000 64,132,236,628 817,009,372		98.7% 817,009,372	
1 警察管理費	59,851,967,000 59,152,473,360 699,493,640		98.8% 699,493,640	【主な不用額】 警察本部費 338,472,006 装備費 247,799,963 警察施設費 69,741,621 運転免許費 28,226,503 公安委員会費 9,746,942 福利厚生費 4,751,961
2 警察活動費	5,097,279,000 4,979,763,268 117,515,732		97.7% 117,515,732	【不用額】 刑事警察費 40,874,698 交通指導取締費 39,941,589 一般警察活動費 36,699,445
10 教育費	188,673,147,000 183,813,492,689 4,859,654,311		97.4% 3,697,813,326	
1 教育総務費	30,278,298,000 28,844,048,304 1,434,249,696		95.3% 1,010,690,296	【事業繰越】 教育指導費(明許) 112,907,400 (国の補正、計画又は設計の変更による) 私学振興費(明許) 310,652,000 (国の繰延措置による) 【主な不用額】 私学振興費 562,908,342 教育指導費 220,748,222 事務局費 198,692,417 福利厚生費 23,085,578 教職員人事費 2,387,072 教育委員会費 1,933,499
2 小学校費	53,723,143,000 53,279,871,688 443,271,312		99.2% 443,271,312	【不用額】 教職員費 443,271,312
3 中学校費	31,536,141,000 31,202,474,765 333,666,235		98.9% 333,666,235	【不用額】 教職員費 333,666,235
4 高等学校費	48,806,449,000 47,574,295,902 1,232,153,098		97.5% 982,657,713	【事業繰越】 高等学校管理費(明許) 249,495,385 (国の補正、計画又は設計の変更による) 【不用額】 高等学校管理費 549,827,481 高等学校総務費 432,830,232

(単位：円)

科 目	予 算 現 額 ① 支 出 済 額 ② 差 額 (① - ②)	通 次 繰 越 明 許 繰 越 事 故 繰 越	支 出 比 率 (②/①) 不 用 額	備 考
5 特別支援 学 校 費	17,528,360,000	0	94.0%	【事業繰越】 特別支援学校費(明許) 385,457,000 (国の補正による) 【不用額】 特別支援学校費 662,693,008
	16,480,209,992	385,457,000		
	1,048,150,008	0	662,693,008	
6 大 学 費	4,782,550,000	0	99.1%	【不用額】 大学費 43,777,772
	4,738,772,228	0		
	43,777,772	0	43,777,772	
7 社会教育費	1,531,792,000	0	91.0%	【事業繰越】 文化財保護費(明許) 11,722,000 (計画の変更による) 文化施設費(明許) 7,779,200 (計画の変更による) 【主な不用額】 社会教育総務費 62,046,717 文化施設費 52,798,371 文化財保護費 4,069,551
	1,393,182,378	19,501,200		
	138,609,622	0	119,108,422	
8 保 健 体 育 費	486,414,000	0	61.8%	【事業繰越】 保健体育総務費(明許) 83,828,000 (国の補正による) 【主な不用額】 保健体育総務費 101,890,568
	300,637,432	83,828,000		
	185,776,568	0	101,948,568	
11 災害復旧費	52,803,199,826	0	48.9%	
	25,804,231,979	8,535,989,537		
	26,998,967,847	7,483,046,878	10,979,931,432	
1 農林水産施設 災 害 復 旧 費	12,186,309,597	0	56.8%	【事業繰越】 農林水産施設災害復旧費(明許) 1,693,380,455 (計画又は設計の変更による) 農林水産施設災害復旧費(事故) 2,842,878,117 (計画又は設計の変更による) 【不用額】 農林水産施設災害復旧費 724,738,755
	6,925,312,270	1,693,380,455		
	5,260,997,327	2,842,878,117	724,738,755	
2 土 木 施 設 災 害 復 旧 費	40,503,320,229	0	46.5%	【事業繰越】 土木施設災害復旧費(明許) 6,795,816,182 (計画又は設計の変更による) 土木施設災害復旧費(事故) 4,634,668,761 (計画又は設計の変更による) 【不用額】 土木施設災害復旧費 10,241,602,777
	18,831,232,509	6,795,816,182		
	21,672,087,720	4,634,668,761	10,241,602,777	
3 公 共 施 設 災 害 復 旧 費	113,570,000	0	42.0%	【事業繰越】 公共施設災害復旧費(明許) 46,792,900 (計画の変更による) 公共施設災害復旧費(事故) 5,500,000 (計画の変更による) 【不用額】 公共施設災害復旧費 13,589,900
	47,687,200	46,792,900		
	65,882,800	5,500,000	13,589,900	

(単位：円)

科 目	予 算 現 額 ① 支 出 済 額 ② 差 額 (① - ②)	通 明 事 次 許 故 繰 繰 繰 繰 繰 繰	越 越 越 越 越 越	支 出 比 率 (②/①) 不 用 額	備 考
12 公債費	146,027,221,000 145,737,697,323 289,523,677		0 0 0	99.8% 289,523,677	
1 公 債 費	146,027,221,000 145,737,697,323 289,523,677		0 0 0	99.8% 289,523,677	【主な不用額】 利子 146,038,787 公債諸費 143,483,557
13 諸支出金	160,276,648,000 159,430,342,946 846,305,054		0 0 0	99.5% 846,305,054	
1 地方消費税 清算金	70,554,000,000 70,554,000,000 0		0 0 0	100.0% 0	
2 個人県民税 所得割交付金	219,422,000 210,661,000 8,761,000		0 0 0	96.0% 8,761,000	【不用額】 分離課税所得割交付金 8,761,000
3 利子割交付金	197,855,000 197,846,000 9,000		0 0 0	99.9% 9,000	
4 配当割交付金	2,148,000,000 2,147,988,000 12,000		0 0 0	99.9% 12,000	
5 株式等譲渡 所得割交付金	1,499,000,000 1,498,987,000 13,000		0 0 0	99.9% 13,000	
6 地方消費税 交 付 金	70,438,000,000 70,434,536,000 3,464,000		0 0 0	99.9% 3,464,000	【不用額】 地方消費税交付金 3,464,000
7 ゴルフ場 利用税交付金	511,000,000 500,413,471 10,586,529		0 0 0	97.9% 10,586,529	【不用額】 ゴルフ場利用税交付金 10,586,529
8 自動車取得税 交 付 金	342,000 306,828 35,172		0 0 0	89.7% 35,172	
9 軽油引取税 交 付 金	5,815,000,000 5,256,112,361 558,887,639		0 0 0	90.4% 558,887,639	【不用額】 軽油引取税交付金 558,887,639
10 利子割精算金	29,000 0 29,000		0 0 0	0.0% 29,000	

(単位：円)

科 目		予 算 現 額 ①	通 次 繰 越	支 出 比 率 (②/①)	備 考
款	項	支 出 済 額 ②	明 許 繰 越	不 用 額	
		差 額 (① - ②)	事 故 繰 越		
	11 環境性能割 交 付 金	1,290,000,000 1,289,999,286 714		99.9% 0 714	
	12 法 人 事 業 税 交 付 金	7,604,000,000 7,339,493,000 264,507,000		96.5% 0 264,507,000	【不用額】 法人事業税交付金 264,507,000
14	予備費	748,200,000 0 748,200,000		0.0% 0 748,200,000	
	1 予 備 費	748,200,000 0 748,200,000		0.0% 0 748,200,000	【不用額】 予備費 748,200,000
一般会計歳出合計		1,470,712,295,135 1,256,447,030,280 214,265,264,855		85.4% 105,500,043,814 26,282,878,469 82,482,342,572	

※不納欠損額、収入未済額の内訳については、金額の多い上位3目を記載した。

(3) 特別会計歳入の内訳

(単位：円)

科 目		予 算 現 額 ①	収 入 済 額 ③	収入済額-予算現額(③-①)	不 納 欠 損 額
款 項		調 定 額 ②	過 誤 納 額 ④	収入率((③-④)/②)	収 入 未 済 額
証紙等特別会計		3,017,000,000 2,735,754,660	2,735,754,660 0	△ 281,245,340 100.0%	0 0
1	証紙収入	25,000,000 24,599,100	24,599,100 0	△ 400,900 100.0%	0 0
	1 証 紙 収 入	24,999,000 24,599,100	24,599,100 0	△ 399,900 100.0%	0 0
	2 繰 越 金	1,000 0	0 0	△ 1,000 0.0%	0 0
2	証紙代金収納計器収入	2,992,000,000 2,711,155,560	2,711,155,560 0	△ 280,844,440 100.0%	0 0
	1 証 紙 代 金 収 納 計 器 収 入	2,950,271,000 2,669,426,100	2,669,426,100 0	△ 280,844,900 100.0%	0 0
	2 繰 越 金	41,729,000 41,729,460	41,729,460 0	460 100.0%	0 0
管理事務費特別会計		637,607,000 596,614,305	596,614,305 0	△ 40,992,695 100.0%	0 0
1	管理事務費収入	637,607,000 596,614,305	596,614,305 0	△ 40,992,695 100.0%	0 0
	1 繰 越 金	10,635,000 10,634,835	10,634,835 0	△ 165 100.0%	0 0
	2 諸 収 入	626,972,000 585,979,470	585,979,470 0	△ 40,992,530 100.0%	0 0
公債管理特別会計		278,418,940,000 278,268,678,589	278,268,678,589 0	△ 150,261,411 100.0%	0 0
1	公債管理収入	278,418,940,000 278,268,678,589	278,268,678,589 0	△ 150,261,411 100.0%	0 0
	1 財 産 収 入	655,530,000 652,904,343	652,904,343 0	△ 2,625,657 100.0%	0 0
	2 繰 入 金	191,640,410,000 191,492,774,246	191,492,774,246 0	△ 147,635,754 100.0%	0 0
	3 県 債	86,123,000,000 86,123,000,000	86,123,000,000 0	0 100.0%	0 0

科 目		予 算 現 額 ①	収 入 済 額 ③	収 入 済 額 - 予 算 現 額 (③-①)	不 納 欠 損 額
款	項	調 定 額 ②	過 誤 納 額 ④	収 入 率 ((③-④)/②)	収 入 未 済 額
母子・父子・寡婦福祉資金特別会計		457,867,000 595,057,822	488,533,277 0	30,666,277 82.1%	2,147,200 104,377,345
1 母子・父子・寡婦福祉資金収入		457,867,000 595,057,822	488,533,277 0	30,666,277 82.1%	2,147,200 104,377,345
	1 繰入金	2,676,000 2,014,221	2,014,221 0	△ 661,779 100.0%	0 0
	2 繰越金	273,011,000 287,720,347	287,720,347 0	14,709,347 100.0%	0 0
	3 諸収入	182,180,000 305,323,254	198,798,709 0	16,618,709 65.1%	2,147,200 104,377,345
		【不納欠損額】貸付金元利収入 1,972,200- 雑入 175,000- 【収入未済額】貸付金元利収入 101,874,240- 雑入 2,503,105-			
国民健康保険事業費特別会計		241,129,901,000 241,011,713,189	241,011,713,189 0	△ 118,187,811 100.0%	0 0
1 国民健康保険事業費収入		241,129,901,000 241,011,713,189	241,011,713,189 0	△ 118,187,811 100.0%	0 0
	1 分担金及び負担金	65,535,677,000 65,535,674,801	65,535,674,801 0	△ 2,199 100.0%	0 0
	2 国庫支出金	64,494,137,000 64,805,901,540	64,805,901,540 0	311,764,540 100.0%	0 0
	3 療養給付費等交付金	0 0	0 0	0 0.0%	0 0
	4 前期高齢者交付金	85,868,303,000 85,868,302,196	85,868,302,196 0	△ 804 100.0%	0 0
	5 共同事業交付金	371,252,000 248,043,383	248,043,383 0	△ 123,208,617 100.0%	0 0
	6 財産収入	522,000 521,100	521,100 0	△ 900 100.0%	0 0
	7 繰入金	14,349,886,000 14,039,603,599	14,039,603,599 0	△ 310,282,401 100.0%	0 0
	8 繰越金	10,133,465,000 10,133,464,700	10,133,464,700 0	△ 300 100.0%	0 0
	9 諸収入	376,659,000 380,201,870	380,201,870 0	3,542,870 100.0%	0 0

科 目		予 算 現 額 ①	収 入 済 額 ③	収 入 済 額 - 予 算 現 額 (③-①)	不 納 欠 損 額
款	項	調 定 額 ②	過 誤 納 額 ④	収 入 率 ((③-④)/②)	収 入 未 済 額
中小企業支援資金特別会計		1,824,505,000 4,024,935,816	2,879,818,932 0	1,055,313,932 71.5%	0 1,145,116,884
1 中小企業支援資金収入		1,824,505,000 4,024,935,816	2,879,818,932 0	1,055,313,932 71.5%	0 1,145,116,884
	1 繰入金	20,856,000 20,856,000	20,856,000 0	0 100.0%	0 0
	2 繰越金	9,032,000 1,285,460,830	1,285,460,830 0	1,276,428,830 100.0%	0 0
	3 諸収入	1,794,617,000 2,718,618,986	1,573,502,102 0	△ 221,114,898 57.9%	0 1,145,116,884
		【収入未済額】 貸付金元利収入 1,145,116,884-			
農水産振興資金特別会計		70,980,000 92,159,127	76,433,450 0	5,453,450 82.9%	0 15,725,677
1 農業改良資金収入		70,785,000 81,795,400	68,558,223 0	△ 2,226,777 83.8%	0 13,237,177
	1 繰入金	1,000 121	121 0	△ 879 100.0%	0 0
	2 繰越金	65,519,000 65,518,102	65,518,102 0	△ 898 100.0%	0 0
	3 諸収入	5,265,000 16,277,177	3,040,000 0	△ 2,225,000 18.7%	0 13,237,177
		【収入未済額】 雑入 13,237,177-			

科 目		予 算 現 額 ①	収 入 済 額 ③	収 入 済 額 - 予 算 現 額 (③-①)	不 納 欠 損 額
款 項		調 定 額 ②	過 誤 納 額 ④	収 入 率 ((③-④)/②)	収 入 未 済 額
2	沿岸漁業改善資金収入	195,000 10,363,727	7,875,227 0	7,680,227 76.0%	0 2,488,500
	1 繰入金	2,000 148	148 0	△ 1,852 100.0%	0 0
	2 繰越金	192,000 7,525,079	7,525,079 0	7,333,079 100.0%	0 0
	3 諸収入	1,000 2,838,500	350,000 0	349,000 12.3%	0 2,488,500
		【収入未済額】 雑入 2,488,500-			
	県営林事業費特別会計	845,155,000 782,999,091	782,999,091 0	△ 62,155,909 100.0%	0 0
1	県営林事業費収入	845,155,000 782,999,091	782,999,091 0	△ 62,155,909 100.0%	0 0
	1 国庫支出金	322,446,000 173,358,000	173,358,000 0	△ 149,088,000 100.0%	0 0
	2 財産収入	222,319,000 352,216,542	352,216,542 0	129,897,542 100.0%	0 0
	3 繰入金	126,753,000 83,656,329	83,656,329 0	△ 43,096,671 100.0%	0 0
	4 繰越金	170,848,000 170,847,720	170,847,720 0	△ 280 100.0%	0 0
	5 諸収入	2,789,000 2,920,500	2,920,500 0	131,500 100.0%	0 0

科 目		予 算 現 額 ①	収 入 済 額 ③	収 入 済 額 - 予 算 現 額 (③-①)	不 納 欠 損 額
款	項	調 定 額 ②	過 誤 納 額 ④	収 入 率 ((③-④)/②)	収 入 未 済 額
港湾特別整備事業費特別会計		17,998,459,884 16,626,875,455	16,623,563,286 0	△ 1,374,896,598 99.9%	0 3,312,169
1 港湾特別整備事業収入		17,998,459,884 16,626,875,455	16,623,563,286 0	△ 1,374,896,598 99.9%	0 3,312,169
	1 分担金及び負担金	203,075,000 159,001,884	159,001,884 0	△ 44,073,116 100.0%	0 0
	2 使用料及び手数料	2,326,580,000 2,361,860,062	2,358,548,539 0	31,968,539 99.9%	0 3,311,523
		【収入未済額】使用料 3,311,523-			
	3 財産収入	4,277,564,000 4,309,315,912	4,309,315,912 0	31,751,912 100.0%	0 0
	4 繰入金	896,000 896,000	896,000 0	0 100.0%	0 0
	5 繰越金	384,625,884 269,945,577	269,945,577 0	△ 114,680,307 100.0%	0 0
	6 諸収入	111,919,000 80,756,020	80,755,374 0	△ 31,163,626 99.9%	0 646
		【収入未済額】雑入 646-			
	7 県債	10,693,800,000 9,445,100,000	9,445,100,000 0	△ 1,248,700,000 100.0%	0 0

科 目		予 算 現 額 ①	収 入 済 額 ③	収 入 済 額 - 予 算 現 額 (③ - ①)	不 納 欠 損 額
款	項	調 定 額 ②	過 誤 納 額 ④	収 入 率 ((③ - ④) / ②)	収 入 未 済 額
県営住宅事業費特別会計		7,337,589,000 5,876,058,071	5,809,124,451 1,378,039	△ 1,528,464,549 98.8%	13,408,634 54,903,025
1 県営住宅事業収入		7,337,589,000 5,876,058,071	5,809,124,451 1,378,039	△ 1,528,464,549 98.8%	13,408,634 54,903,025
	1 使用料及び 手数料	2,839,913,000 2,897,604,390	2,830,805,770 1,378,039	△ 9,107,230 97.6%	13,408,634 54,768,025
		【不納欠損額】 使用料 13,408,634- 【収入未済額】 使用料 54,768,025-			
	2 国庫支出金	1,412,793,000 776,562,000	776,562,000 0	△ 636,231,000 100.0%	0 0
	3 財産収入	113,879,000 113,879,843	113,879,843 0	843 100.0%	0 0
	4 繰入金	968,669,000 968,666,724	968,666,724 0	△ 2,276 100.0%	0 0
	5 繰越金	131,807,000 131,807,721	131,807,721 0	721 100.0%	0 0
	6 諸収入	36,428,000 4,937,393	4,802,393 0	△ 31,625,607 97.3%	0 135,000
		【収入未済額】 雑入 135,000-			
	7 県債	1,834,100,000 982,600,000	982,600,000 0	△ 851,500,000 100.0%	0 0
高等学校等奨学金特別会計		464,121,000 5,030,765,926	4,972,482,891 0	4,508,361,891 98.8%	0 58,283,035
1 高等学校等奨学金収入		464,121,000 5,030,765,926	4,972,482,891 0	4,508,361,891 98.8%	0 58,283,035
	1 繰入金	475,000 475,000	475,000 0	0 100.0%	0 0
	2 繰越金	208,432,000 4,631,958,991	4,631,958,991 0	4,423,526,991 100.0%	0 0
	3 諸収入	255,214,000 398,331,935	340,048,900 0	84,834,900 85.4%	0 58,283,035
		【収入未済額】 貸付金元利収入 57,601,035- 雑入 682,000-			
特別会計歳入合計		552,202,124,884 555,641,612,051	554,245,716,121 1,378,039	2,043,591,237 99.7%	15,555,834 1,381,718,135

※ 不用額の内訳については、目の不用額が100万円以上のものを記載した。

(4) 特別会計歳出の内訳

(単位：円)

科 目	予 算 現 額 ① 支 出 済 額 ② 差 額 (① - ②)	通 次 繰 越 明 許 繰 越 事 故 繰 越	支出比率 (②/①) 不 用 額	備 考
款 項				
証紙等特別会計	3,017,000,000 2,695,388,300 321,611,700	0 0 0	89.3% 321,611,700	
1 証紙繰出金	25,000,000 24,599,100 400,900	0 0 0	98.4% 400,900	
1 証紙繰出金	25,000,000 24,599,100 400,900	0 0 0	98.4% 400,900	
2 証紙代金収納計器繰出金	2,992,000,000 2,670,789,200 321,210,800	0 0 0	89.3% 321,210,800	
1 証紙代金収納計器繰出金	2,992,000,000 2,670,789,200 321,210,800	0 0 0	89.3% 321,210,800	【不用額】 自動車税及び自動車取得税 321,210,800
管理事務費特別会計	637,607,000 585,691,759 51,915,241	0 0 0	91.9% 51,915,241	
1 管理事務費	637,607,000 585,691,759 51,915,241	0 0 0	91.9% 51,915,241	
1 用品調達費	435,554,000 426,320,777 9,233,223	0 0 0	97.9% 9,233,223	【不用額】 購買費 9,233,223
2 通信管理費	202,053,000 159,370,982 42,682,018	0 0 0	78.9% 42,682,018	【不用額】 通信費 42,682,018
公債管理特別会計	278,418,940,000 278,268,678,589 150,261,411	0 0 0	99.9% 150,261,411	
1 公債管理費	278,418,940,000 278,268,678,589 150,261,411	0 0 0	99.9% 150,261,411	
1 公債管理費	278,418,940,000 278,268,678,589 150,261,411	0 0 0	99.9% 150,261,411	【主な不用額】 利子 118,665,180 公債諸費 31,594,405

(単位：円)

科 目		予 算 現 額 ① 支 出 済 額 ② 差 額 (① - ②)	通 次 繰 越 明 許 繰 越 事 故 繰 越	支出比率 (②/①) 不 用 額	備 考
款	項				
	母子・父子・寡婦 福祉資金 特別会計	457,867,000 179,503,332 278,363,668	0 0 0	39.2% 278,363,668	
1	母子・父子・寡婦 福祉資金	457,867,000 179,503,332 278,363,668	0 0 0	39.2% 278,363,668	
	1 母子・父子 ・寡婦福祉費	457,867,000 179,503,332 278,363,668	0 0 0	39.2% 278,363,668	【不用額】 母子・父子・寡婦福祉費 278,363,668
	国民健康保険事業費 特別会計	241,129,901,000 235,198,345,623 5,931,555,377	0 0 0	97.5% 5,931,555,377	
1	国民健康保険 事業費	241,129,901,000 235,198,345,623 5,931,555,377	0 0 0	97.5% 5,931,555,377	
	1 総 務 費	10,631,000 5,065,293 5,565,707	0 0 0	47.6% 5,565,707	【不用額】 総務管理費 4,561,147 運営協議会費 1,004,560
	2 保 健 事 業 費	140,000,000 61,426,252 78,573,748	0 0 0	43.9% 78,573,748	【不用額】 保健事業費 78,573,748
	3 基 金 積 立 金	522,000 521,100 900	0 0 0	99.8% 900	
	4 諸 支 出 金	3,125,646,000 3,125,644,168 1,832	0 0 0	99.9% 1,832	
	5 繰 出 金	87,747,000 87,746,793 207	0 0 0	99.9% 207	
	6 予 備 費	2,853,037,000 0 2,853,037,000	0 0 0	0.0% 2,853,037,000	【不用額】 予備費 2,853,037,000
	7 国民健康保険 運 営 費	234,912,318,000 231,917,942,017 2,994,375,983	0 0 0	98.7% 2,994,375,983	【不用額】 国民健康保険運営費 2,994,375,983

(単位：円)

科 目		予 算 現 額 ① 支 出 済 額 ② 差 額 (① - ②)	通 次 繰 越 明 許 繰 越 事 故 繰 越	支 出 比 率 (②/①) 不 用 額	備 考
款	項				
	中小企業支援資金 特別会計	1,824,505,000 1,805,889,776 18,615,224	0 0 0	99.0% 18,615,224	
1	中小企業支援資金	1,824,505,000 1,805,889,776 18,615,224	0 0 0	99.0% 18,615,224	
	1 貸 付 金	20,855,000 20,855,000 0	0 0 0	100.0% 0	
	2 諸 支 出 金	1,803,650,000 1,785,034,776 18,615,224	0 0 0	99.0% 18,615,224	【不用額】 公債費 10,208,381 繰出金 6,076,509 諸費 2,330,334
	農水産振興資金 特別会計	70,980,000 68,573,168 2,406,832	0 0 0	96.6% 2,406,832	
1	農業改良資金	70,785,000 68,558,223 2,226,777	0 0 0	96.9% 2,226,777	
	1 農業改良資金	70,785,000 68,558,223 2,226,777	0 0 0	96.9% 2,226,777	【不用額】 業務管理費 2,226,777
2	沿岸漁業改善資金	195,000 14,945 180,055	0 0 0	7.7% 180,055	
	1 沿 岸 漁 業 改 善 資 金	195,000 14,945 180,055	0 0 0	7.7% 180,055	

(単位：円)

科 目		予 算 現 額 ①	通 次 繰 越	支 出 比 率 (②/①)	備 考
款	項	支 出 済 額 ②	明 許 繰 越	不 用 額	
		差 額 (① - ②)	事 故 繰 越		
県営林事業費 特別会計		845,155,000 691,683,091 153,471,909	0 149,088,000 0	81.8% 4,383,909	
1 県営林事業費		845,155,000 691,683,091 153,471,909	0 149,088,000 0	81.8% 4,383,909	
1 県営林事業費		845,155,000 691,683,091 153,471,909	0 149,088,000 0	81.8% 4,383,909	【事業繰越】 経営事業費(明許) 149,088,000 (国の補正による) 【主な不用額】 経営事業費 4,383,056
港湾特別整備事業費 特別会計		17,998,459,884 16,319,874,968 1,678,584,916	0 1,028,000,000 0	90.7% 650,584,916	
1 港湾特別整備 事業費		17,998,459,884 16,319,874,968 1,678,584,916	0 1,028,000,000 0	90.7% 650,584,916	
1 公 債 費		7,711,859,000 7,566,451,541 145,407,459	0 0 0	98.1% 145,407,459	【不用額】 公債費 145,407,459
2 広 島 港 費		5,464,581,000 4,099,189,532 1,365,391,468	0 913,000,000 0	75.0% 452,391,468	【事業繰越】 荷捌施設整備費(明許) 913,000,000 (計画の変更による) 【不用額】 荷捌施設整備費 262,764,625 基本施設運営費 98,768,810 共同施設運営費 54,030,937 機能施設運営費 36,827,096
3 福 山 港 費		536,456,000 375,791,932 160,664,068	0 115,000,000 0	70.1% 45,664,068	【事業繰越】 荷捌施設整備費(明許) 115,000,000 (計画の変更による) 【主な不用額】 機能施設運営費 31,194,781 基本施設運営費 14,410,507
4 尾道糸崎港費		57,499,000 53,201,695 4,297,305	0 0 0	92.5% 4,297,305	【主な不用額】 機能施設運営費 4,252,440
5 地方港湾費		192,847,884 192,847,884 0	0 0 0	100.0% 0	

(単位：円)

科 目		予 算 現 額 ① 支 出 済 額 ② 差 額 (① - ②)	通 次 繰 越 明 許 繰 越 事 故 繰 越	支出比率 (②/①) 不 用 額	備 考
款	項				
	6 諸 支 出 金	4,017,232,000 4,017,231,900 100	0 0 0	99.9% 100	
	7 漁 港 費	17,985,000 15,160,484 2,824,516	0 0 0	84.3% 2,824,516	【不用額】 利用調整施設運営費 2,824,516
県営住宅事業費 特別会計		7,337,589,000 5,364,846,665 1,972,742,335	0 1,777,387,000 0	73.1% 195,355,335	
	1 県営住宅事業費	6,373,956,000 4,406,096,781 1,967,859,219	0 1,777,387,000 0	69.1% 190,472,219	
	1 県 営 住 宅 事 業 費	6,373,956,000 4,406,096,781 1,967,859,219	0 1,777,387,000 0	69.1% 190,472,219	【事業繰越】 住宅建設費(明許) 1,777,387,000 (国の交付金の活用による) 【不用額】 住宅建設費 143,425,798 住宅管理費 47,046,421
	2 公債費	963,633,000 958,749,884 4,883,116	0 0 0	99.5% 4,883,116	
	1 公 債 費	963,633,000 958,749,884 4,883,116	0 0 0	99.5% 4,883,116	【主な不用額】 公債諸費 4,881,887
高等学校等奨学金 特別会計		464,121,000 393,334,001 70,786,999	0 0 0	84.7% 70,786,999	
	1 高等学校等奨学金	464,121,000 393,334,001 70,786,999	0 0 0	84.7% 70,786,999	
	1 高 等 学 校 等 奨 学 金	464,121,000 393,334,001 70,786,999	0 0 0	84.7% 70,786,999	【不用額】 高等学校等奨学金 70,786,999
特別会計歳出合計		552,202,124,884 541,571,809,272 10,630,315,612	0 2,954,475,000 0	98.1% 7,675,840,612	