

令和4年度

広島県公営企業決算書及び附属書

広島県

目 次

1 広島県病院事業決算書

(1) 決算報告書	1
(2) 損益計算書	4
(3) 剰余金計算書	6
(4) 欠損金処理計算書	8
(5) 貸借対照表	9

広島県病院事業決算に関する附属書

ア 事業報告書	18
イ キャッシュ・フロー計算書	30
ウ 収益費用明細書	32
エ 固定資産明細書	38
オ 企業債明細書	40

2 広島県工業用水道事業決算書

(1) 決算報告書	46
(2) 損益計算書	50
(3) 剰余金計算書	52
(4) 欠損金処理計算書	54

(5) 貸借対照表	55
-----------	----

広島県工業用水道事業決算に関する附属書

ア 事業報告書	64
イ キャッシュ・フロー計算書	83
ウ 収益費用明細書	85
エ 固定資産明細書	91
オ 企業債明細書	93

3 広島県土地造成事業決算書

(1) 決算報告書	108
(2) 損益計算書	112
(3) 剰余金計算書	114
(4) 欠損金処理計算書	115
(5) 貸借対照表	116

広島県土地造成事業決算に関する附属書

ア 事業報告書	123
イ キャッシュ・フロー計算書	134
ウ 収益費用明細書	136
エ 固定資産明細書	140
オ 企業債明細書	143

4 広島県水道用水供給事業決算書

(1) 決算報告書	146
(2) 損益計算書	150
(3) 剰余金計算書	152
(4) 剰余金処分計算書(案)	154
(5) 貸借対照表	155

広島県水道用水供給事業決算に関する附属書

ア 事業報告書	163
イ キャッシュ・フロー計算書	182
ウ 収益費用明細書	184
エ 固定資産明細書	191
オ 企業債明細書	193

5 広島県流域下水道事業決算書

(1) 決算報告書	206
(2) 損益計算書	210
(3) 剰余金計算書	212
(4) 剰余金処分計算書	213
(5) 貸借対照表	214

広島県流域下水道事業決算に関する附属書

ア 事業報告書	222
イ キャッシュ・フロー計算書	243
ウ 収益費用明細書	245
エ 固定資産明細書	250
オ 企業債明細書	252

1 広島県病院事業決算書

令和4年度広島県病院事業決算報告書

(1) 収益的収入及び支出

収 入

区 分	予 算 額				決 算 額	予算額に比べ 決算額の増減	備 考
	当 初 予 算 額	補 正 予 算 額	地方公営企業法第 24条第3項の規定に よる支出額に係る 財 源 充 当 額	合 計			
第1款 病院事業収益	円	円	円	円	円	円	
	28,181,480,000	959,944,000	0	29,141,424,000	29,564,246,967	422,822,967	
第1項 医業収益	24,119,476,000	229,849,000	0	24,349,325,000	24,615,086,570	265,761,570	(うち、仮受消費税及び地方消費税 41,075,561円)
第2項 医業外収益	4,032,004,000	725,015,000	0	4,757,019,000	4,943,705,397	186,686,397	(うち、仮受消費税及び地方消費税 8,336,968円)
第3項 特別利益	30,000,000	5,080,000	0	35,080,000	5,455,000	△ 29,625,000	

支 出

区 分	予 算 額								決 算 額	地方公営企 業法第26 条第2項の 規定による 繰 越 額	不 用 額	備 考
	当 初 予 算 額	補 正 予 算 額	予 備 費 支 出 額	流 用 増 減 額	地方公営 企業法第 24条第3 項の規定 による 支 出 額	小 計	地方公営 企業法第 26条第2 項の規定 による 繰 越 額	合 計				
第1款 病院事業費用	円	円	円	円	円	円	円	円	円	円	円	
	28,159,159,000	323,365,000	0	0	0	28,482,524,000	0	28,482,524,000	28,484,012,960	0	△ 1,488,960	
第1項 医業費用	27,649,123,000	249,104,000	0	0	0	27,898,227,000	0	27,898,227,000	27,949,742,467	0	△ 51,515,467	(うち、仮受消費税及び地方消費税 1,125,416,413円)

区 分	予 算 額								決算額	地方公営企業法第26条第2項の規定による繰越額	不用額	備考
	当 初 予算額	補 正 予算額	予備費 支出額	流 用 増減額	地方公営企業法第24条第3項の規定による支出額	小 計	地方公営企業法第26条第2項の規定による繰越額	合 計				
第2項 医業外費用	457,986,000	△ 51,859,000	0	0	0	406,127,000	0	406,127,000	385,959,668	0	20,167,332	(うち、仮消費税及び地方消費税 4,070,207円)
第3項 特別損失	52,050,000	126,120,000	0	0	0	178,170,000	0	178,170,000	148,310,825	0	29,859,175	(うち、仮消費税及び地方消費税 851,447円)

(2) 資本的収入及び支出

収 入

区 分	予 算 額						決算額	予算額に 比べ決算 額の増減	備考
	当 初 予 算 額	補 正 予 算 額	小 計	地方公営企業法第26条の規定による繰越額に係る財源充 当 額	継続費通次繰越額に係る財源充 当 額	合 計			
第1款 資本的収入	1,915,141,000	23,458,000	1,938,599,000	974,300,000	0	2,912,899,000	2,487,838,740	△ 425,060,260	
第1項 企業債	1,150,500,000	2,000,000	1,152,500,000	974,300,000	0	2,126,800,000	1,744,300,000	△ 382,500,000	
第2項 出 資 金	1,802,000	0	1,802,000	0	0	1,802,000	1,802,000	0	
第3項 負 担 金	734,711,000	△ 829,000	733,882,000	0	0	733,882,000	733,882,000	0	
第4項 その他雑収益	28,128,000	0	28,128,000	0	0	28,128,000	2,307,204	△ 25,820,796	(うち、仮消費税及び地方消費税 209,745円)

区 分	予 算 額						決 算 額	予 算 額 に 比 べ 決 算 額 の 増 減	備 考
	当 初 予 算 額	補 正 予 算 額	小 計	地 方 公 営 企 業 法 第 26 条 の 規 定 に よ る 繰 越 額 に 係 る 財 源 充 当 額	繼 続 費 通 次 繰 越 額 に 係 る 財 源 充 当 額	合 計			
第 5 項 補助金	0	18,187,000	18,187,000	0	0	18,187,000	2,332,000	△ 15,855,000	
第 6 項 寄附金	0	4,100,000	4,100,000	0	0	4,100,000	3,215,536	△ 884,464	

支 出

区 分	予 算 額							決 算 額	翌 年 度 繰 越 額			備 考	
	当 初 予 算 額	補 正 予 算 額	流 用 増 減 額	小 計	地 方 公 営 企 業 法 第 26 条 の 規 定 に よ る 繰 越 額	繼 続 費 通 次 繰 越 額	合 計		地 方 公 営 企 業 法 第 26 条 の 規 定 に よ る 繰 越 額	繼 続 費 通 次 繰 越 額	合 計		不 用 額
第 1 款 資 本 的 支 出	3,449,674,000	23,930,000	0	3,473,604,000	992,774,200	0	4,466,378,200	4,037,059,788	226,844,691	0	226,844,691	202,473,721	
第 1 項 建 設 改 良 費	1,206,663,000	23,930,000	0	1,230,593,000	992,774,200	0	2,223,367,200	1,794,049,171	226,844,691	0	226,844,691	202,473,338	(うち、仮払消費税及び地方消費税 163,095,373 円)
第 2 項 企 業 債 償 還 金	2,243,011,000	0	0	2,243,011,000	0	0	2,243,011,000	2,243,010,617	0	0	0	383	

資本的収入額が資本的支出額に不足する額 1,549,221,048 円は、当年度分消費税及び地方消費税資本的収支調整額 3,126,346 円及び過年度分損益勘定留保資金 1,546,094,702 円で補填した。

令和4年度広島県病院事業損益計算書

(令和4年4月1日から令和5年3月31日まで)

(単位 円)

1 医 業 収 益

(1) 入 院 収 益 16,812,916,859

(2) 外 来 収 益 7,076,850,792

(3) そ の 他 医 業 収 益 684,243,358 24,574,011,009

2 医 業 費 用

(1) 給 与 費 13,996,626,908

(2) 材 料 費 7,652,139,721

(3) 経 費 3,620,275,211

(4) 減 価 償 却 費 1,434,892,587

(5) 資 産 減 耗 費 25,425,425

(6) 研 究 研 修 費 94,966,202 26,824,326,054

医 業 損 失

2,250,315,045

3 医 業 外 収 益

(1) 受 取 利 息 配 当 金 14,047

(2) 他 会 計 補 助 金 3,711,216,614

(3) 補 助 金 28,505,000

(4)	負担金交付金	560,400,638		
(5)	長期前受金戻入	537,724,401		
(6)	その他医業外収益	<u>97,507,814</u>	4,935,368,514	
4	医業外費用			
(1)	支払利息及び 企業債取扱諸費	164,363,619		
(2)	長期前払消費税償却	73,245,995		
(3)	負担金	118,339,014		
(4)	雑損失	<u>1,109,992,802</u>	<u>1,465,941,430</u>	<u>3,469,427,084</u>
	経常利益			1,219,112,039
5	特別利益			
(1)	過年度損益修正益	5,080,000		
(2)	その他特別利益	<u>375,000</u>	<u>5,455,000</u>	
6	特別損失			
(1)	過年度損益修正損	111,179,148		
(2)	その他特別損失	<u>36,280,230</u>	<u>147,459,378</u>	<u>△ 142,004,378</u>
	当年度純利益			1,077,107,661
	前年度繰越欠損金			28,420,174,421
	当年度未処理欠損金			<u>27,343,066,760</u>

令和4年度広島県病院事業剰余金計算書

(令和4年4月1日から令和5年3月31日まで)

(単位 円)

	資本金	剰余金							資本合計
		資本剰余金					利益剰余金		
		受贈財産 評価額	寄附金	補助金	その他資本 剰余金	資本剰余 金合計	未処理 欠損金	利益剰余 金合計	
前年度末残高	29,026, 620,133	135, 438,928	43,861,107	119, 668,387	566, 821,299	865, 789,721	△28,420, 174,421	△28,420, 174,421	1,472, 235,433
前年度処分額	0	0	0	0	0	0	0	0	0
処分後残高	29,026, 620,133	135, 438,928	43,861,107	119, 668,387	566, 821,299	865, 789,721	(繰越欠損金) △28,420, 174,421	△28,420, 174,421	1,472, 235,433
当年度変動額	1,802,000	0	0	0	7,167,000	7,167,000	1,077 107,661	1,077 107,661	1,086, 076,661
出資金の受入	1,802,000	0	0	0	0	0	0	0	1,802,000
受贈財産の受入	0	0	0	0	0	0	0	0	0
その他資本剰余金の受入	0	0	0	0	7,167,000	7,167,000	0	0	7,167,000
当年度純利益	0	0	0	0	0	0	1,077 107,661	1,077 107,661	1,077 107,661

当 年 度 末 残 高	29,028, 422,133	135, 438,928	43,861,107	119, 668,387	573, 988,299	872, 956,721	(当年度未处理 欠損金) △27,343, 066,760	△27,343, 066,760	2,558, 312,094
-------------	--------------------	-----------------	------------	-----------------	-----------------	-----------------	--	---------------------	-------------------

令和4年度広島県病院事業欠損金処理計算書

(単位 円)

	資本金	資本剰余金	未処理欠損金
当年度末残高	29,028,422,133	872,956,721	△ 27,343,066,760
議会の議決による処分数額	0	0	0
処分後残高	29,028,422,133	872,956,721	(繰越欠損金) △ 27,343,066,760

令和4年度広島県病院事業貸借対照表

(令和5年3月31日)

(単位 円)

資 産 の 部

1 固 定 資 産

(1) 有 形 固 定 資 産

ア 土 地		1,980,969,353
イ 建 物	37,883,541,038	
建物減価償却累計額	<u>△ 27,817,665,871</u>	10,065,875,167
ウ 構 築 物	564,671,223	
構築物減価償却累計額	<u>△ 506,086,318</u>	58,584,905
エ 器 械 備 品	13,055,374,854	
器械備品減価償却累計額	<u>△ 9,534,312,283</u>	3,521,062,571
オ 車 両	16,706,848	
車両減価償却累計額	<u>△ 14,823,568</u>	1,883,280
カ 建 設 仮 勘 定		<u>14,993,097</u>

有形固定資産合計

15,643,368,373

(2) 無 形 固 定 資 産

ア	電話加入権		3,318,500	
イ	その他無形固定資産		<u>5,441,600</u>	
	無形固定資産合計			8,760,100
(3)	投資その他の資産			
ア	長期前払消費税		<u>512,236,135</u>	
	投資その他の資産合計			<u>512,236,135</u>
	固定資産合計			16,164,364,608
2	流動資産			
(1)	現金・預金		2,147,786,067	
(2)	未収金	5,837,056,057		
	貸倒引当金	<u>△ 31,138,000</u>	5,805,918,057	
(3)	貯蔵品		347,161,222	
(4)	前払費用		1,849,530	
(5)	その他流動資産		<u>75,000,000</u>	
	流動資産合計			<u>8,377,714,876</u>
	資産合計			<u><u>24,542,079,484</u></u>

負債の部

3 固定負債

(1)	企 業 債		
	ア 建設改良費等の財源に充 てるための企業債	<u>6,521,180,749</u>	
	企 業 債 合 計		6,521,180,749
(2)	引 当 金		
	ア 退職給付引当金	5,988,100,122	
	イ 修繕引当金	<u>218,003,530</u>	
	引 当 金 合 計		<u>6,206,103,652</u>
	固 定 負 債 合 計		12,727,284,401
4	流 動 負 債		
(1)	企 業 債		
	ア 建設改良費等の財源に充 てるための企業債	<u>1,959,112,664</u>	
	企 業 債 合 計		1,959,112,664
(2)	未 払 金		3,672,462,767
(3)	前 受 金		522,790
(4)	引 当 金		
	ア 賞与引当金	<u>548,411,531</u>	
	引 当 金 合 計		548,411,531

(5) その他流動負債	<u>190,631,862</u>	
流動負債合計		6,371,141,614
5 繰延収益		
(1) 長期前受金	7,565,359,760	
長期前受金収益化累計額	<u>△ 4,680,018,385</u>	
繰延収益合計		<u>2,885,341,375</u>
負債合計		21,983,767,390

資 本 の 部

6 資本金		
(1) 資本金		
ア 固有資本金	170,769,582	
イ 繰入資本金	28,467,791,187	
ウ 組入資本金	<u>389,861,364</u>	
資本金合計		29,028,422,133
7 剰余金		
(1) 資本金剰余金		
ア 受贈財産評価額	135,438,928	
イ 寄附金	43,861,107	

ウ 補 助 金	119,668,387		
エ その他資本剰余金	<u>573,988,299</u>		
資本剰余金合計		872,956,721	
(2) 利益剰余金			
ア 当年度未処理欠損金	<u>27,343,066,760</u>		
利益剰余金合計		<u>△ 27,343,066,760</u>	
剰余金合計			<u>△ 26,470,110,039</u>
資本合計			<u>2,558,312,094</u>
負債資本合計			<u>24,542,079,484</u>

令和4年度広島県病院事業決算に関する注記

1 重要な会計方針

(1) 資産の評価基準及び評価方法

ア 貯蔵品 先入先出法による原価法

(2) 固定資産の減価償却の方法

ア 有形固定資産

(ア) 減価償却の方法 定額法

(イ) 主な耐用年数

建物 15年から47年

構築物 10年から20年

器械備品 5年から8年

車両 5年

イ 無形固定資産

(ア) 減価償却の方法 定額法

(イ) 主な耐用年数

電気ガス供給施設利用権 15年

電気通信施設利用権 20年

(3) 引当金の計上方法

ア 退職給付引当金

職員の退職手当の支給に備えるため、当年度末における退職手当の要支給額に相当する金額を計上している。

イ 賞与引当金

職員の期末手当及び勤勉手当の支給並びにこれらの手当に係る法定福利費の支出に備えるため、当年度末における支給見込額等に基づき、当年度の負担に属する額を計上している。

ウ 貸倒引当金

債権の不納欠損による損失に備えるため、債務者の財政状況等に応じた回収不能見込額を計上している。

(4) 消費税及び地方消費税の会計処理

消費税及び地方消費税の会計処理は、税抜き方式によっている。なお、控除対象外消費税については、当年度の費用として処理している。ただし、資産に係る控除対象外消費税については、長期前払消費税勘定に計上し、10年間で均等償却を行っている。

2 貸借対照表関連

(1) 企業債の償還に係る他会計の負担

貸借対照表に計上されている企業債のうち、一般会計が負担すると見込まれる額は 2,942,661,000円である。

(2) 引当金の取崩し

ア 退職給付引当金の取崩し

退職給付引当金 687,067,878円は、当年度において、退職手当を支給するため取り崩した。

イ 賞与引当金の取崩し

賞与引当金 520,683,025円は、期末手当及び勤勉手当の支給並びにこれらの手当に係る法定福利費の支出をするため取り崩した。

ウ 貸倒引当金の取崩し

貸倒引当金 1,979,130円は、債権の不納欠損による損失を処理するため取り崩した。

3 セグメント情報の開示

(1) 報告セグメントの概要

報告セグメントは、広島県病院事業の設置等に関する条例第3条第2項に基づき、経営の基本たる「県立広島病院」及び「県立安芸津病院」の2病院としている。

(2) 報告セグメントの医業収益等

当年度（自 令和4年4月1日 至 令和5年3月31日）

（単位：円）

区 分	県立広島病院	県立安芸津病院	合 計
医業収益	23,238,517,117	1,335,493,892	24,574,011,009
医業費用	24,754,513,554	2,069,812,500	26,824,326,054
医業損益	△ 1,515,996,437	△ 734,318,608	△ 2,250,315,045
経常損益	1,268,777,635	△ 49,665,596	1,219,112,039
セグメント資産	22,400,803,522	2,141,275,962	24,542,079,484
セグメント負債	20,125,265,994	1,858,501,396	21,983,767,390
その他の項目			

他会計繰入金	1,353,127,150	363,113,850	1,716,241,000
減価償却費	1,320,303,921	114,588,666	1,434,892,587
特別利益	375,000	5,080,000	5,455,000
特別損失	120,970,178	26,489,200	147,459,378
有形固定資産及び無形固定資産の増加額	1,346,089,720	287,699,596	1,633,789,316

4 その他

(1) 修繕引当金に関する経過措置

平成26年度の地方公営企業会計基準変更前に引き当てられたものは、引き続き従前の例により取り崩すこととしている。

広島県病院事業決算に関する附属書

令和4年度広島県病院事業報告書

1 概 況

(1) 総括事項

病院事業は、広島及び安芸津の2病院を設置し、総病床数798床で、県民の健康づくりと医療水準の維持・向上に努めている。

その概要は、次のとおりである。

- 病院利用状況は、入院延患者数が194,286人で前年度に比べて7,242人(3.87%)増加した。病床利用率は78.14%で前年度を1.45ポイント下回った。
 - 外来延患者数は、301,298人で前年度に比べて279人(0.09%)減少した。
- 経営状況は、総収益29,514,834,523円に対し、総費用28,437,726,862円で差引き1,077,107,661円の純利益を計上している。
- 施設等の整備状況は、医学の進歩に即応した高度な医療を提供するため、乳房用X線診断装置等の医療機器を整備した。

(2) 経営指標に関する事項

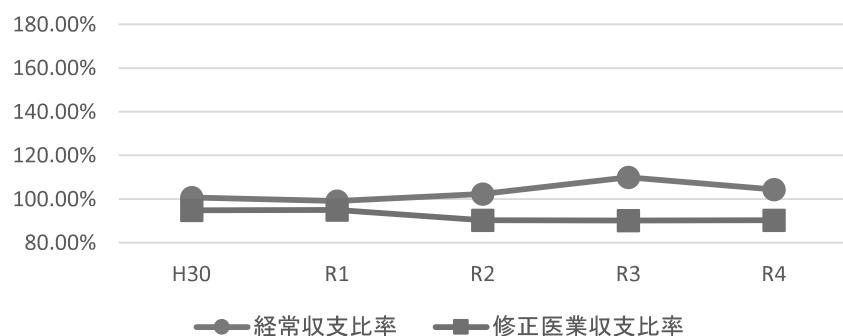
令和4年度決算における経営成績について、経営の健全性を示す経常収支比率は、新型コロナウイルス感染症関連の補助金の減等により前年度比5.62ポイント減の104.31%となり、健全経営の水準とされる100%を上回っている。また、経営の収益性を示す修正医業収支比率は、前年度比0.07ポイント増の90.25%となり、病院の本業である医業活動から生じる医業費用を医業収益で賄っている状況とされる100%を下回っている。

一方、施設の活用度合いを示す病床利用率は前年度比1.45ポイント増の78.14%となっている。これは、延入院患者数の増によるためであり、さらなる入院患者数の増加による病床の有効活用を図っていく。

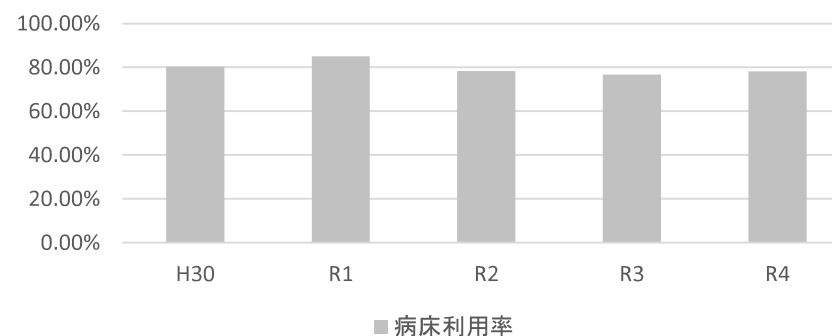
<経営指標の推移>

	H30	R1	R2	R3	R4
経常収支比率	100.64%	99.02%	102.27%	109.93%	104.31%
修正医業収支比率	94.84%	95.03%	90.23%	90.18%	90.25%
病床利用率	80.39%	84.97%	78.28%	76.69%	78.14%

経常収支比率・修正医業収支比率の推移



病床利用率の推移



(参考) 経営指標の算出式

1 経営の健全性・効率性

項目	指標の見方	算出式
経常収支比率 (%)	単年度の収支状況 100%以上は黒字	$\frac{\text{経常収益}}{\text{経常費用}} \times 100$
修正医業収支比率 (%)	医業費用に対する医業活動による収益の割合 100%未満は医業収益以外の収入に依存	$\frac{\text{医業収益} - \text{他会計負担金}}{\text{医業費用}} \times 100$

2 老朽化の状況

項目	指標の見方	算出式
病床利用率 (%)	年延病床数に対する年延入院患者数の割合 (数値基準なし)	$\frac{\text{年延入院患者数}}{\text{年延病床数}} \times 100$

(3) 議会議決事項			
議案番号	議決年月日	事項	
県第13号	令和4年3月15日	令和4年度広島県病院事業会計予算	
県第26号	令和4年3月15日	広島県手数料条例等の一部を改正する条例	
県第51号	令和4年6月21日	令和4年度広島県病院事業会計補正予算(第1号)	
県第57号	令和4年6月21日	広島県手数料条例及び県立病院使用料及び手数料条例の一部を改正する条例	
県第68号	令和4年9月30日	令和4年度広島県病院事業会計補正予算(第2号)	
県第96号	令和4年12月19日	令和4年度広島県病院事業会計補正予算(第3号)	
県第106号	令和4年12月19日	権利の放棄について	
県第133号	令和4年12月19日	職員の給与に関する条例等の一部を改正する条例	
追県第12号	令和4年12月19日	令和3年度広島県公営企業の決算の認定及び剰余金の処分の件	
	令和5年3月7日	令和4年度広島県病院事業会計補正予算(第4号)	
(4) 行政官庁認可事項			
病院名	申請先	認可年月日	事項
県立広島病院	広島市	令和4年12月23日	病院開設許可事項変更許可申請書(部屋の構造概要及び平面図、リニアック室、治療計画CT室、エックス線撮影装置、3撮影室)
県立広島病院	広島市	令和5年1月4日	病院構造設備検査申請書(3撮影室)
県立広島病院	広島市	令和5年3月28日	病院構造設備検査申請書(部屋の構造概要及び平面図、リニアック室、治療計画CT室、エックス線撮影装置)

(5) 職員に関する事項

(令和5年3月31日現在)

定員	現						員	
	行政職	医療職(一)	医療職(二)	医療職(三)	計	会計年度任用職員	診療援助医師	
人 1,188	人 75	人 201	人 196	人 766	人 1,238	人 308	人 0	

(6) 料金その他供給条件の設定、変更に関する事項

分べん等に係る人件費等の高騰及び診療報酬改定における非紹介患者の初診及び再診に係る定額負担の額の見直しに伴い、広島県手数料条例等の一部を改正する条例（令和4年3月22日条例第9号）及び広島県手数料条例及び県立病院使用料及び手数料条例の一部を改正する条例（令和4年6月27日条例第28号）により、次のように料金を改定した。

施行年月日	改正事項	改正前の使用料	改正後の使用料	摘 要
令和4年4月1日	分 べ ん 料	円 210,000	円 250,000	県立病院使用料及び手数料条例（昭和24年6月28日条例第31号）別表の改正
〃	母 乳 外 来 利 用 料	3,130	3,580	〃
令和4年10月1日	選定療養のうち初診及び再診に係る加算料	5,500	7,700	〃

2 工 事

(1) 建設工事の概況（1件金額70,000千円以上）

該当事項なし

(2) 改良工事の概況（1件金額70,000千円以上）

事業名	施工内容	本年度工事費	契約年月日	竣工(予定) 年 月 日	進捗率	備考
県立広島病院整備事業	県立広島病院中央棟昇降機設備6・7号機改修工事	円 77,000,000	令和4年8月3日	令和5年3月8日	% 100.0	

(3) 保存工事の概況（1件金額70,000千円以上）

該当事項なし

3 業 務

(1) 業 務 量

病 院 名	病 床 数			令 和 4 年 度 患 者 数								令 和 3 年 度 患 者 数			年 度 対 比	
	一般 病床	精神 病床	計	外 来 患 者		入 院 患 者		計		入院 外来 比率	病床 利用 率	外 来 延 患 者 数	入 院 延 患 者 数	病床 利用 率	外 来 患 者 数	入 院 患 者 数
				延 患 者 数	1 日 平 均 患 者 数	延 患 者 数	1 日 平 均 患 者 数	延 患 者 数	1 日 平 均 患 者 数							
県立広島病院	650	50	700	250,461	1,030.7	176,816	484.4	427,277	1,515.1	141.7	80.3	249,808	168,290	78.1	100.3	105.1
県立安芸津病院	98	-	98	50,837	209.2	17,470	47.9	68,307	257.1	291.0	61.6	51,769	18,754	65.7	98.2	93.2
合 計	748	50	798	301,298	1,239.9	194,286	532.3	495,584	1,772.2	155.1	78.1	301,577	187,044	76.7	99.9	103.9

注 病床利用率には休床分は含まない。

(2) 事業収入に関する事項

科 目	前年度決算額 (A)	本年度決算額 (B)	比 較	
			(B) - (A)	(B) / (A)
医 入 院 収 益	15,629,267,999 ^円	16,812,916,859 ^円	1,183,648,860 ^円	107.6 [%]
業 外 来 収 益	7,021,760,318	7,076,850,792	55,090,474	100.8
収 その 他 医 業 収 益	640,143,039	684,243,358	44,100,319	106.9

科 目		前年度決算額 (A)	本年度決算額 (B)	比 較	
				(B) - (A)	(B) / (A)
益	小 計	23,291,171,356	24,574,011,009	1,282,839,653	105.5
業 外 収 益	受 取 利 息 配 当 金	14,064	14,047	△ 17	99.9
	他 会 計 補 助 金	5,117,452,341	3,711,216,614	△ 1,406,235,727	72.5
	補 助 金	77,435,812	28,505,000	△ 48,930,812	36.8
	負 担 金 交 付 金	497,557,658	560,400,638	62,842,980	112.6
	長 期 前 受 金 戻 入	519,135,939	537,724,401	18,588,462	103.6
	そ の 他 医 業 外 収 益	81,560,721	97,507,814	15,947,093	119.6
	小 計	6,293,156,535	4,935,368,514	△ 1,357,788,021	78.4
特 別 利 益	過 年 度 損 益 修 正 益	0	5,080,000	5,080,000	皆増
	そ の 他 特 別 利 益	550,000	375,000	△ 175,000	68.2
	小 計	550,000	5,455,000	4,905,000	991.8
病 院 事 業 収 益 計		29,584,877,891	29,514,834,523	△ 70,043,368	99.8

(3) 事業費に関する事項					
科 目		前年度決算額 (A)	本年度決算額 (B)	比 較	
				(B) - (A)	(B) / (A)
業 費 用	給 与 費	13,208,719,048 ^円	13,996,626,908 ^円	787,907,860 ^円	106.0 [%]
	材 料 費	7,492,831,221	7,652,139,721	159,308,500	102.1
	経 費	3,269,710,609	3,620,275,211	350,564,602	110.7
	減 価 償 却 費	1,385,180,198	1,434,892,587	49,712,389	103.6
	資 産 減 耗 費	16,865,970	25,425,425	8,559,455	150.7
	研 究 研 修 費	74,589,003	94,966,202	20,377,199	127.3
	小 計	25,447,896,049	26,824,326,054	1,376,430,005	105.4
医 業 外 費	支払利息及び企業債取扱諸費	216,885,054	164,363,619	△ 52,521,435	75.8
	長期前払消費税償却	69,382,149	73,245,995	3,863,846	105.6
	負 担 金	126,461,441	118,339,014	△ 8,122,427	93.6
	雑 損 失	1,051,695,541	1,109,992,802	58,297,261	105.5

科 目		前年度決算額 (A)	本年度決算額 (B)	比 較	
				(B) - (A)	(B) / (A)
用	小 計	1,464,424,185	1,465,941,430	1,517,245	100.1
特 別 損 失	過年度損益修正損	3,228,800	111,179,148	107,950,348	3,443.4
	その他特別損失	604,641	36,280,230	35,675,589	6,000.3
	小 計	3,833,441	147,459,378	143,625,937	3,846.7
病院事業費用計		26,916,153,675	28,437,726,862	1,521,573,187	105.7

(4) その他主要な事項

該当事項なし

4 会 計

(1) 重要契約の要旨（1件金額70,000千円以上）

契約年月日	契約金額	契約の相手方	契約内容
令和4年10月14日	214,500,000 ^円	株式会社アクトシステムズ	医療情報システム

(2) 企業債及び借入金の概況

ア 企業債

借入先	当年度当初未償還額	当年度借入額	当年度償還額	当年度末現在未償還額	備考
財務省財政融資資金	5,322,826,817 ^円	0 ^円	1,436,256,494 ^円	3,886,570,323 ^円	
地方公共団体金融機構	1,772,189,504	0	279,113,682	1,493,075,822	
株式会社新生銀行	148,800,000	0	74,400,000	74,400,000	
呉信用金庫	560,500,000	1,744,300,000	121,025,000	2,183,775,000	
広島銀行	582,387,709	0	332,215,441	250,172,268	
株式会社三菱UFJ銀行	592,300,000	0	0	592,300,000	
計	8,979,004,030	1,744,300,000	2,243,010,617	8,480,293,413	

イ 他会計借入金（長期）

該当事項なし

ウ 一時借入金

借 入 先	前年度繰越額	当年度増加額	当年度減少額	当年度末残高	利 率	備 考
広島県 （ 歳 計 現 金 ）	0	1,200,000,000	1,200,000,000	0	年 0.003%	
計	0	1,200,000,000	1,200,000,000	0		

(3) その他会計経理に関する重要事項

該当事項なし

5 附 帯 事 項

該当事項なし

6 そ の 他

該当事項なし

令和4年度広島県病院事業キャッシュ・フロー計算書

(令和4年4月1日から令和5年3月31日まで)

(単位：円)

1 業務活動によるキャッシュ・フロー

当年度純利益(△は損失)	1,077,107,661
減価償却費	1,434,892,587
固定資産除却費	39,744,440
貸倒引当金の増減額(△は減少)	△ 99,000
退職給付引当金の増減額(△は減少)	5,754,631
賞与引当金の増減額(△は減少)	27,728,506
長期前受金戻入額	△ 537,724,401
医業外雑収益	△ 1,116,715
受取利息及び受取配当金	△ 14,047
支払利息	164,363,619
過年度損益修正益	△ 5,080,000
長期前払消費税償却	73,245,995
未収金の増減額(△は増加)	△ 479,977,306
未払金の増減額(△は減少)	514,295,778
前払費用の増減額(△は増加)	△ 1,151,610
貯蔵品の増減額(△は増加)	△ 32,371,380
預り金の増減額(△は減少)	14,247,926
前受金の増減額(△は減少)	501,580
その他の	24,885,958
小計	2,319,234,222
利息及び配当金の受取額	16,509

利 息 の 支 払 額	△	164,363,619
業務活動によるキャッシュ・フロー		<u>2,154,887,112</u>
2 投資活動によるキャッシュ・フロー		
有形固定資産の取得による支出	△	1,599,235,661
国庫補助金等による収入		18,914,048
一般会計からの繰入金による収入		733,882,000
投資活動に係るその他の収入		5,312,995
投資活動によるキャッシュ・フロー	△	<u>841,126,618</u>
3 財務活動によるキャッシュ・フロー		
一時借入れによる収入		1,200,000,000
一時借入金の返済による支出	△	1,200,000,000
建設改良費等の財源に充てるための 企業債による収入		1,744,300,000
建設改良費等の財源に充てるための 企業債の償還による支出	△	2,243,010,617
一般会計からの出資による収入		1,802,000
財務活動によるキャッシュ・フロー	△	<u>496,908,617</u>
資 金 増 加 額		816,851,877
資 金 期 首 残 高		<u>1,330,934,190</u>
資 金 期 末 残 高		<u><u>2,147,786,067</u></u>

収 益 費 用 明 細 書

款	項	目	節	金 額	備 考
病 院 事 業 収 益	医 業 収 益			29,514,834,523	
				24,574,011,009	
			入 院 収 益	16,812,916,859	
			外 来 収 益	7,076,850,792	
			そ の 他 医 業 収 益	684,243,358	
				181,264,376	室 料 差 額 収 益
				19,372,866	公 衆 衛 生 活 動 収 益
				66,630,034	医 療 相 談 収 益
				416,976,082	そ の 他 医 業 雑 収 益
			医 業 外 収 益	4,935,368,514	
				14,047	受 取 利 息 配 当 金
				14,047	預 金 利 息
				3,711,216,614	他 会 計 補 助 金
				28,505,000	補 助 金
				560,400,638	負 担 金 交 付 金
	537,724,401	長 期 前 受 金 戻 入			

款	項	目	節	金額	備考
	特別利益	その他医業外収益		97,507,814 ^円	
			不用品売却収益	2,317,999	
			その他医業外雑収益	95,189,815	
				5,455,000	
			過年度損益修正益	5,080,000	
			その他特別利益	375,000	
収益合計				29,514,834,523	
款	項	目	節	金額	備考
病院事業費用	医業費用	給与費		28,437,726,862 ^円	
				26,824,326,054	
				13,996,626,908	予算額13,581,912,000円
			医師給	1,137,451,571	
			看護師給	2,928,551,041	
			医療技術員給	719,335,835	
			事務員給	316,127,727	
			医師手当	2,016,878,020	
看護師手当	2,012,096,633				

款	項	目	節	金額	備考
			医療技術員手当	469,755,714	
			事務員手当	289,585,497	
			児童手当	57,140,000	
			報酬	798,303,086	
			法定福利費	2,010,167,744	
			退職給付費	692,822,509	引当金繰入額692,822,509円
			賞与引当金繰入額	548,411,531	
		材	料	7,652,139,721	
			薬品費	4,569,739,338	
			診療材料費	3,060,651,055	
			給食材料費	8,145,849	
			医療消耗備品費	13,603,479	
		経	費	3,620,275,211	
			報償費	160,697,112	
			旅費交通費	32,268,892	
			職員被服費	13,742,174	
			消耗品費	40,105,351	
			消耗備品費	4,040,153	
			光熱水費	578,183,153	

款	項	目	節	金額	備考
			燃料費	19,843,105	
			食糧費	56,546	
			印刷製本費	4,037,057	
			修繕費	290,492,309	
			保険料	25,713,185	
			貸借料	225,525,050	
			通信運搬費	42,763,495	
			委託料	2,175,885,841	
			諸会費	2,479,294	
			交際費	30,000	予算額540,000円
			貸倒引当金繰入額	1,880,130	
			雑費	2,532,364	
		減価償却費		1,434,892,587	
			建物減価償却費	627,252,349	
			構築物減価償却費	3,973,784	
			器械備品減価償却費	801,761,923	
			車両減価償却費	612,531	
			無形固定資産減価償却費	1,292,000	

款	項	目	節	金額	備考
		資産減耗費		25,425,425	
			たな卸資産減耗費	13,418,662	
			固定資産除却費	12,006,763	
		研究研修費		94,966,202	
			研究材料費	863,569	
			謝金	2,106,685	
			図書費	21,926,578	
			旅費	18,572,093	
			研究雑費	51,497,277	
	医業外費用			1,465,941,430	
		支払利息及び企業債 取扱諸費		164,363,619	
			企業債利息	164,363,521	
			一時借入金利息	98	
		長期前払消費税償却		73,245,995	
		負担金		118,339,014	
		雑損失		1,109,992,802	
			控除対象外消費税	1,109,370,169	
			その他雑損失	622,633	

款	項	目	節	金額	備考
	特別損失	過年度損益修正損 その他特別損失		147,459,378 ^円 111,179,148 36,280,230	
費用合計				28,437,726,862	

固 定 資 産 明 細 書

(1) 有形固定資産明細書

資 産 の 種 類	年 度 当 初	当 年 度	当 年 度	年 度 末	減 価 償 却 累 計 額			年 度 末 償 却	備 考
	現 在 高	増 加 額	減 少 額	現 在 高	当 年 度 増 加 額	当 年 度 減 少 額	累 計	未 済 高	
土 地	1,980,969,353	0	0	1,980,969,353	—	—	—	1,980,969,353	
建 物	37,704,846,838	178,694,200	0	37,883,541,038	627,252,349	0	27,817,665,871	10,065,875,167	
構 築 物	564,671,223	0	0	564,671,223	3,973,784	0	506,086,318	58,584,905	
器 械 備 品	12,392,610,801	1,441,994,390	779,230,337	13,055,374,854	801,761,923	739,485,897	9,534,312,283	3,521,062,571	
車 両	15,880,866	825,982	0	16,706,848	612,531	0	14,823,568	1,883,280	
建 設 仮 勘 定	27,604,311	12,274,744	24,885,958	14,993,097	—	—	—	14,993,097	
そ の 他 有 形 固 定 資 産	0	0	0	0	—	—	—	0	
計	52,686,583,392	1,633,789,316	804,116,295	53,516,256,413	1,433,600,587	739,485,897	37,872,888,040	15,643,368,373	

(2) 無形固定資産明細書

資産の種類	年度当初現在高	当年度増加額	当年度減少額	当年度減価償却高	年度末現在高	備考
電話加入権	円 3,318,500	円 0	円 0	円 —	円 3,318,500	
その他 無形固定資産	6,733,600	0	0	1,292,000	5,441,600	
計	10,052,100	0	0	1,292,000	8,760,100	

企 業 債 明 細 書

種 類	発行年月日	発行総額	償 還 高		未償還残高	発行価額	利 率	償還終期	備 考
			当年度償還高	償還高累計					
平成4年度 政 府 債	平成5年 5月28日	円 3,700,000,000	円 237,630,109	円 3,700,000,000	円 0	円 3,700,000,000	年 % 4.40	令和5年 3月1日	
平成5年度 政 府 債	平成6年 5月27日	3,400,000,000	207,269,113	3,183,722,504	216,277,496	3,400,000,000	4.30	令和6年 3月25日	
平成6年度 政 府 債	平成7年 5月26日	5,990,000,000	337,911,957	5,274,261,043	715,738,957	5,990,000,000	3.85	令和7年 3月25日	
〃	〃	278,000,000	15,682,725	244,782,065	33,217,935	278,000,000	〃	〃	
平成7年度 政 府 債	平成8年 5月27日	8,823,000,000	464,188,122	7,332,734,593	1,490,265,407	8,823,000,000	3.40	令和8年 3月25日	
〃	〃	118,000,000	6,208,115	98,068,988	19,931,012	118,000,000	〃	〃	
平成11年度 政 府 債	平成12年 7月19日	171,000,000	7,448,845	114,720,773	56,279,227	171,000,000	1.90	令和12年 3月25日	
平成12年度 政 府 債	平成13年 3月26日	35,000,000	1,482,342	22,251,103	12,748,897	35,000,000	1.60	令和13年 3月1日	
平成14年度 政 府 債	平成15年 3月25日	750,000,000	33,694,152	465,429,732	284,570,268	750,000,000	1.20	〃	
平成14年度 機 構 債	〃	181,000,000	8,161,168	111,602,566	69,397,434	181,000,000	1.35	令和13年 3月20日	

種 類	発行年月日	発行総額	償 還 高		未償還残高	発行価額	利 率	償還終期	備 考
			当年度償還高	償還高累計					
平成15年度 政 府 債	平成16年 6月30日	円 512,000,000	円 22,989,297	円 281,981,390	円 230,018,610	円 512,000,000	年 % 2.10	令和14年 3月25日	
平成15年度 機 構 債	平成16年 3月23日	190,000,000	8,512,160	105,693,113	84,306,887	190,000,000	1.90	令和14年 3月20日	
平成16年度 政 府 債	平成17年 3月25日	377,000,000	16,577,707	190,703,164	186,296,836	377,000,000	2.10	令和15年 3月1日	
平成18年度 政 府 債	平成19年 7月26日	157,200,000	6,604,008	64,964,555	92,235,445	157,200,000	2.30	令和17年 3月25日	
平成18年度 機 構 債	平成19年 3月23日	98,800,000	4,162,755	41,240,950	57,559,050	98,800,000	2.15	令和17年 3月20日	
平成19年度 政 府 債	平成20年 10月28日	30,200,000	1,110,186	9,666,416	20,533,584	30,200,000	2.10	令和20年 9月25日	
”	平成21年 3月25日	164,900,000	6,721,150	56,150,426	108,749,574	164,900,000	1.90	令和19年 3月1日	
平成19年度 機 構 債	”	184,100,000	7,503,722	62,688,257	121,411,743	184,100,000	”	令和19年 3月20日	
平成20年度 政 府 債	”	183,700,000	6,749,758	56,389,422	127,310,578	183,700,000	”	令和21年 3月1日	
平成20年度 機 構 債	”	150,300,000	6,126,069	51,178,951	99,121,049	150,300,000	”	令和19年 3月20日	
平成21年度 政 府 債	平成22年 3月25日	115,400,000	4,111,364	30,606,885	84,793,115	115,400,000	2.10	令和22年 3月1日	

種 類	発行年月日	発行総額	償 還 高		未償還残高	発行価額	利 率	償還終期	備 考
			当年度償還高	償還高累計					
平成21年度 機 構 債	平成22年 3月25日	円 173,600,000	円 6,184,859	円 46,042,937	円 127,557,063	円 173,600,000	年 % 2.10	令和22年 3月20日	
平成24年度 機 構 債	平成25年 3月28日	258,000,000	32,702,847	258,000,000	0	258,000,000	0.40	令和5年 3月20日	
〃	〃	6,000,000	760,531	6,000,000	0	6,000,000	〃	〃	
平成25年度 機 構 債	平成26年 3月27日	25,000,000	3,156,243	21,831,120	3,168,880	25,000,000	〃	令和6年 3月20日	
〃	〃	24,000,000	3,029,993	20,957,875	3,042,125	24,000,000	〃	〃	
〃	〃	27,000,000	3,408,742	23,577,609	3,422,391	27,000,000	〃	〃	
平成26年度 機 構 債	平成27年 3月26日	21,000,000	2,632,855	15,718,473	5,281,527	21,000,000	0.20	令和7年 3月20日	
平成27年度 政 府 債	平成28年 3月25日	455,000,000	56,903,288	283,948,403	171,051,597	455,000,000	0.10	令和8年 3月1日	
平成27年度 機 構 債	平成28年 3月30日	268,000,000	33,516,662	167,248,729	100,751,271	268,000,000	〃	令和8年 3月20日	
〃	〃	11,500,000	1,438,215	7,176,717	4,323,283	11,500,000	〃	〃	
平成28年度 機 構 債	平成29年 3月30日	227,000,000	28,373,581	113,477,300	113,522,700	227,000,000	0.01	令和9年 3月20日	

種 類	発行年月日	発行総額	償 還 高		未償還残高	発行価額	利 率	償還終期	備 考
			当年度償還高	償還高累計					
平成28年度 機 構 債	平成29年 3月30日	円 11,000,000	円 1,374,931	円 5,498,900	円 5,501,100	円 11,000,000	年 % 0.01	令和9年 3月20日	
平成29年度 機 構 債	平成30年 3月29日	116,000,000	14,497,825	43,489,126	72,510,874	116,000,000	0.01	令和10年 3月20日	
〃	〃	5,800,000	724,892	2,174,456	3,625,544	5,800,000	〃	〃	
平成29年度 縁 故 債	平成30年 3月30日	889,000,000	222,250,000	889,000,000	0	889,000,000	0.10	令和5年 3月31日	株式会社 広島銀行
〃	〃	80,000,000	9,965,441	29,827,732	50,172,268	80,000,000	0.23	令和10年 3月31日	〃
平成30年度 政 府 債	平成31年 3月25日	23,800,000	2,974,256	5,948,215	17,851,785	23,800,000	0.01	令和11年 3月1日	
平成30年度 機 構 債	平成31年 3月28日	129,300,000	16,158,460	32,315,304	96,984,696	129,300,000	〃	令和11年 3月20日	
〃	〃	32,300,000	4,036,491	8,072,578	24,227,422	32,300,000	〃	〃	
〃	〃	216,500,000	54,127,707	162,366,881	54,133,119	216,500,000	〃	令和6年 3月20日	
平成30年度 縁 故 債	平成31年 3月29日	297,600,000	74,400,000	223,200,000	74,400,000	297,600,000	0.12	令和6年 3月29日	株式会社 新生銀行
令和元年度 機 構 債	令和2年 3月30日	119,200,000	14,898,436	14,898,436	104,301,564	119,200,000	0.003	令和12年 3月20日	

種 類	発行年月日	発行総額	償 還 高		未償還残高	発行価額	利 率	償還終期	備 考
			当年度償還高	償還高累計					
令和元年度 機 構 債	令和2年 3月30日	円 19,000,000	円 2,374,750	円 2,374,750	円 16,625,250	円 19,000,000	% 0.003	令和12年 3月20日	
〃	〃	45,000,000	11,249,888	22,499,550	22,500,450	45,000,000	0.002	令和7年 3月20日	
〃	〃	40,000,000	9,999,900	19,999,600	20,000,400	40,000,000	〃	〃	
令和元年度 縁 故 債	令和2年 3月31日	400,000,000	100,000,000	200,000,000	200,000,000	400,000,000	0.15	令和7年 3月31日	株式会社 広島銀行
令和2年度 政 府 債	令和3年 3月25日	18,700,000	0	0	18,700,000	18,700,000	0.04	令和13年 3月1日	
令和2年度 機 構 債	令和3年 3月30日	52,000,000	0	0	52,000,000	52,000,000	〃	令和13年 3月20日	
〃	〃	10,100,000	0	0	10,100,000	10,100,000	〃	〃	
令和2年度 縁 故 債	令和3年 3月31日	76,400,000	0	0	76,400,000	76,400,000	0.225	令和13年 3月31日	呉信用金庫
〃	〃	484,100,000	121,025,000	121,025,000	363,075,000	484,100,000	0.20	令和8年 3月31日	〃
令和3年度 機 構 債	令和4年 3月30日	216,000,000	0	0	216,000,000	216,000,000	〃	令和14年 3月20日	
〃	〃	1,700,000	0	0	1,700,000	1,700,000	〃	〃	

種 類	発行年月日	発行総額	償 還 高		未償還残高	発行価額	利 率	償還終期	備 考
			当年度償還高	償還高累計					
令和3年度 縁 故 債	令和4年 3月31日	円 592,300,000	円 0	円 0	円 592,300,000	円 592,300,000	年 % 0.025	令和9年 3月31日	株式会社 三菱UFJ銀行
令和4年度 縁 故 債	令和5年 3月31日	1,552,800,000	0	0	1,552,800,000	1,552,800,000	0.20	令和10年 3月31日	呉信用金庫
〃	〃	191,500,000	0	0	191,500,000	191,500,000	0.50	令和15年 3月31日	〃
計		32,725,800,000	2,243,010,617	24,245,506,587	8,480,293,413	32,725,800,000			

2 広島県工業用水道事業決算書

令和4年度広島県工業用水道事業決算報告書

(1) 収益的収入及び支出

収 入

区 分	予 算 額				決 算 額	予算額に比べ 決算額の増減	備 考
	当 初 予 算 額	補 正 予 算 額	地方公営企業法第 24条第3項の規定に よる支出額に係る 財 源 充 当 額	合 計			
第1款 工業用水道事業収益	円 2,936,015,000	円 194,390,000	円 0	円 3,130,405,000	円 3,069,483,503	円 △60,921,497	
第1項 営業収益	2,761,468,000	49,020,000	0	2,810,488,000	2,782,309,709	△28,178,291	(うち、仮受消費税及び地方消費税 252,937,110円)
第2項 営業外収益	137,247,000	61,094,000	0	198,341,000	199,641,974	1,300,974	(うち、仮受消費税及び地方消費税 1,982,859円)
第3項 特別利益	37,300,000	84,276,000	0	121,576,000	87,531,820	△34,044,180	

支 出

区 分	予 算 額							決 算 額	地方公営企 業法第26 条第2項の 規定による 繰 越 額	不 用 額	備 考	
	当 初 予 算 額	補 正 予 算 額	予 備 費 支 出 額	流 用 増 減 額	地 方 公 営 企 業 法 第 24 条 第 3 項 の 規 定 に よ る 支 出 額	小 計	地 方 公 営 企 業 法 第 26 条 第 2 項 の 規 定 に よ る 繰 越 額					
第1款 工業用水道事業費用	円 2,845,881,000	円 4,004,410,000	円 0	円 0	円 0	円 6,850,291,000	円 0	円 6,850,291,000	円 6,585,351,268	円 0	円 264,939,732	

区 分	予 算 額								決算額	地方公営企 業法第26条 第2項の規定による 繰越額	不用額	備 考
	当 初 予算額	補 正 予算額	予備費 支出額	流 用 増減額	地方公営企 業法第24条第3 項の規定による 支出額	小 計	地方公営企 業法第26条第2 項の規定による 繰越額	合 計				
第1項 営業費用	2,699, 319,000	359, 632,000	0	0	0	3,058, 951,000	0	3,058, 951,000	2,812, 148,110	0	246, 802,890	(うち、仮払消費税 及地方消費税 166,169,810円)
第2項 営業外費用	142, 562,000	22, 750,000	0	0	0	165, 312,000	0	165, 312,000	151, 224,113	0	14, 087,887	
第3項 特別損失	0	3,622, 028,000	0	0	0	3,622, 028,000	0	3,622, 028,000	3,621, 979,045	0	48,955	
第4項 予備費	4, 000,000	0	0	0	0	4, 000,000	0	4, 000,000	0	0	4, 000,000	

(2) 資本的収入及び支出

収 入

区 分	予 算 額						決算額	予 算 額 に 比 べ 決 算 額 の 増 減	備 考
	当 初 予 算 額	補 正 予 算 額	小 計	地方公営企 業法第26条の規 定による繰越 額に係る財 源 充 当 額	継続費通次繰 越額に係る財 源 充 当 額	合 計			
第1款 資本的収入	894,373,000	△319, 847,000	574,526,000	36,558,445	0	611,084,445	446,649,207	△164, 435,238	

区 分	予 算 額						決 算 額	予 算 額 に 比 べ 決 算 額 の 増 減	備 考
	当 初 予 算 額	補 正 予 算 額	小 計	地方公営企業 法第 26 条の規 定による繰越 額に係る財源 充 当 額	繰 越 額 に 係 る 財 源 充 当 額	合 計			
第 1 項 企 業 債	527,100,000	△99,900,000	427,200,000	23,400,000	0	450,600,000	359,700,000	△90,900,000	
第 2 項 固 定 資 産 売 却 代 金	16,834,000	△16,822,000	12,000	0	0	12,000	12,162	162	
第 3 項 工 事 負 担 金	148,429,000	△76,429,000	72,000,000	0	0	72,000,000	14,724,248	△57,275,752	(うち、仮受消費税及び 地方消費税 1,338,568 円)
第 4 項 受 託 金	202,009,000	△128,192,000	73,817,000	13,158,445	0	86,975,445	70,711,700	△16,263,745	(うち、仮受消費税及び 地方消費税 6,428,331 円)
第 5 項 関 連 収 入	1,000	1,496,000	1,497,000	0	0	1,497,000	1,501,097	4,097	(うち、仮受消費税及び 地方消費税 307 円)

支 出

区 分	予 算 額							決 算 額	翌年度繰越額			不 用 額	備 考
	当 初 予 算 額	補 正 予 算 額	流 用 増 減 額	小 計	地方公営企業 法第 26 条の規 定による繰 越 額	繰 越 額 に 係 る 財 源 充 当 額	合 計		地方公営企業 法第 26 条の規 定による繰 越 額	繰 越 額	合 計		
第 1 款 資 本 的 支 出	1,672,098,000	△410,885,000	0	1,261,213,000	36,708,141	0	1,297,921,141	1,173,196,114	0	0	0	124,725,027	
第 1 項 建 設 改 良 費	994,828,000	△407,729,000	0	587,099,000	36,708,141	0	623,807,141	499,084,988	0	0	0	124,722,153	(うち、仮受消費税及び 地方消費税 43,782,037 円)

区 分	予 算 額							決算額	翌年度繰越額			不用額	備 考
	当 初 予算額	補 正 予算額	流 用 増減額	小 計	地方公 企業法 26条の 規定による 繰越額	営 第 規 定による 繰越額	継 続 費 繰 越 額		合 計	地方公 企業法 26条の 規定による 繰越額	継 続 費 繰 越 額		
第2項 企業債償還金	円 640,310,000	円 0	円 0	円 640,310,000	円 0	円 0	円 640,310,000	円 640,308,086	円 0	円 0	円 0	円 1,914	
第3項 他会計からの長期借入金償還金	円 33,800,000	円 0	円 0	円 33,800,000	円 0	円 0	円 33,800,000	円 33,800,000	円 0	円 0	円 0	円 0	
第4項 補助金返還金	円 3,160,000	円 △3,156,000	円 0	円 4,000	円 0	円 0	円 4,000	円 3,040	円 0	円 0	円 0	円 960	

資本的収入額が資本的支出額に不足する額 726,546,907 円は、当年度分消費税及び地方消費税資本的収支調整額 30,841,241 円、減債積立金 229,721,000 円、建設改良積立金 23,833,000 円、過年度分損益勘定留保資金 269,288,866 円及び当年度分損益勘定留保資金 172,862,800 円で補填した。

令和4年度広島県工業用水道事業損益計算書

(令和4年4月1日から令和5年3月31日まで)

(単位 円)

1	営業収益		
	(1) 給水収益	1,856,202,937	
	(2) その他営業収益	<u>673,169,662</u>	2,529,372,599
2	営業費用		
	(1) 取水、貯水及び導水費	738,924,558	
	(2) 浄水費	295,855,827	
	(3) 配水費	60,645,304	
	(4) 総係費	788,501,285	
	(5) 減価償却費	751,632,729	
	(6) 資産減耗費	<u>10,418,597</u>	<u>2,645,978,300</u>
	営業損失		116,605,701
3	営業外収益		
	(1) 受取利息及び配当金	241,441	
	(2) 負担金	29,635,957	
	(3) 長期前受金戻入	106,641,701	
	(4) 退職給付引当金戻入益	38,916,768	

(5) 雑 収 益	<u>22,223,782</u>	197,659,649	
4 営 業 外 費 用			
(1) 支払利息及び企業債取扱諸費	98,469,921		
(2) 雑 支 出	<u>19,304</u>	<u>98,489,225</u>	<u>99,170,424</u>
経 常 損 失			17,435,277
5 特 別 利 益			
(1) 過年度損益修正益	130,182		
(2) その他特別利益	<u>87,401,638</u>	87,531,820	
6 特 別 損 失			
(1) 減 損 損 失	3,621,546,331		
(2) 過年度損益修正損	<u>432,714</u>	<u>3,621,979,045</u>	<u>△ 3,534,447,225</u>
当 年 度 純 損 失			3,551,882,502
前年度繰越利益剰余金			1,385,795,810
その他未処分利益剰余金変動額			<u>253,554,000</u>
当 年 度 未 処 理 欠 損 金			<u><u>1,912,532,692</u></u>

令和4年度広島県工業用水道事業剰余金計算書

(令和4年4月1日から令和5年3月31日まで)

(単位 円)

	資本金	剰余金									資本合計
		資本剰余金					利益剰余金				
		受贈財産 評価額	寄附金	補助金	工 事 負担金	資本剰余 金 合計	減 債 積 立 金	建設改良 積 立 金	未処分利益 剰 余 金	利益剰余 金 合計	
前年度末残高	7,257, 639,963	50,165,941	1,900,000	476, 599,259	93,102,667	621, 767,867	0	0	2,066, 897,810	2,066, 897,810	9,946, 305,640
前年度処分額	373, 744,000	0	0	0	0	0	229, 721,000	77,637,000	△681, 102,000	△373, 744,000	0
議会の議決に よる処分額	373, 744,000	0	0	0	0	0	229, 721,000	77,637,000	△681, 102,000	△373, 744,000	0
減債積立 金の積立	0	0	0	0	0	0	229, 721,000	0	△229, 721,000	0	0
建設改良積 立金の積立	0	0	0	0	0	0	0	77,637,000	△77, 637,000	0	0
組入資本金 への組入	373, 744,000	0	0	0	0	0	0	0	△373, 744,000	△373, 744,000	0
処分後残高	7,631, 383,963	50,165,941	1,900,000	476, 599,259	93,102,667	621, 767,867	229, 721,000	77,637,000	(繰越利益剰余金) 1,385, 795,810	1,693, 153,810	9,946, 305,640
当年度変動額	0	0	0	△ 3,040	0	△ 3,040	△229, 721,000	△23, 833,000	△3,298, 328,502	△3,551, 882,502	△3,551, 885,542
減債積立金 からの振替	0	0	0	0	0	0	△229, 721,000	0	229, 721,000	0	0

	資本金	剰余金									資本合計
		資本剰余金					利益剰余金				
		受贈財産 評価額	寄附金	補助金	工事 負担金	資本剰余 金合計	減 債 積 立 金	建設改良 積立金	未処分利益 剰余金	利益剰余 金合計	
建設改良積立 金からの振替	0	0	0	0	0	0	0	△23, 833,000	23,833,000	0	0
補助金の返還	0	0	0	△3,040	0	△3,040	0	0	0	0	△3,040
当年度純損失	0	0	0	0	0	0	0	0	△3,551, 882,502	△3,551, 882,502	△3,551, 882,502
当年度末残高	7,631, 383,963	50,165,941	1,900,000	476, 596,219	93,102,667	621, 764,827	0	53,804,000	(当年度未処理欠損金) △1,912, 532,692	△1,858, 728,692	6,394, 420,098

令和4年度広島県工業用水道事業欠損金処理計算書

(単位 円)

	資本金	資本剰余金	未処理欠損金
当年度末残高	7,631,383,963	621,764,827	△ 1,912,532,692
議会の議決による処分額	0	0	0
処分後残高	7,631,383,963	621,764,827	(繰越欠損金) △ 1,912,532,692

令和4年度広島県工業用水道事業貸借対照表

(令和5年3月31日)

(単位 円)

資 産 の 部

1 固 定 資 産

(1) 有 形 固 定 資 産

ア 土 地		1,511,419,829
イ 建 物	1,224,592,037	
建物減価償却累計額	<u>△ 803,379,678</u>	421,212,359
ウ 構 築 物	22,499,652,856	
構築物減価償却累計額	<u>△ 13,869,643,561</u>	8,630,009,295
エ 機 械 及 び 装 置	9,872,719,628	
機械及び装置減価償却累計額	<u>△ 7,379,781,283</u>	2,492,938,345
オ 車 両 運 搬 具	9,786,670	
車両運搬具減価償却累計額	<u>△ 8,702,010</u>	1,084,660
カ 工 具 、 器 具 及 び 備 品	40,146,191	
工具、器具及び備品減価償却累計額	<u>△ 33,834,480</u>	6,311,711
キ 建 設 仮 勘 定		<u>1,462,940,311</u>

有形固定資産合計		14,525,916,510
(2) 無形固定資産		
アダム使用権	145,204,211	
イ電話加入権	<u>386,213</u>	
無形固定資産合計		<u>145,590,424</u>
固定資産合計		14,671,506,934
2 流動資産		
(1) 現金・預金	3,390,821,303	
(2) 未収金	462,715,251	
(3) 貯蔵品	20,531,965	
(4) その他流動資産	<u>12,000,000</u>	
流動資産合計		<u>3,886,068,519</u>
資産合計		<u><u>18,557,575,453</u></u>
負債の部		
3 固定負債		
(1) 企業債		
ア 建設改良費等の財源に充てるための企業債	<u>8,410,948,789</u>	
企業債合計		8,410,948,789

(2) 他 会 計 借 入 金

ア 建設改良費等の財源に充
てるための長期借入金

203,600,000

他 会 計 借 入 金 合 計

203,600,000

(3) 受 託 金

343,765,889

(4) 引 当 金

ア 退職給付引当金

186,230,686

引 当 金 合 計

186,230,686

固 定 負 債 合 計

9,144,545,364

4 流 動 負 債

(1) 企 業 債

ア 建設改良費等の財源に充
てるための企業債

652,158,824

企 業 債 合 計

652,158,824

(2) 他 会 計 借 入 金

ア 建設改良費等の財源に充
てるための長期借入金

33,800,000

他 会 計 借 入 金 合 計

33,800,000

(3) 未 払 金

533,702,518

(4) 前 受 金

29,054,869

(5) 引 当 金

ア 賞 与 引 当 金

12,560,000

引 当 金 合 計

12,560,000

(6) そ の 他 流 動 負 債

ア 預 り 金

4,046,194

イ 預 り 有 価 証 券

12,000,000

そ の 他 流 動 負 債 合 計

16,046,194

流 動 負 債 合 計

1,277,322,405

5 繰 延 収 益

(1) 長 期 前 受 金

7,068,890,570

長 期 前 受 金 収 益 化 累 計 額

△ 5,327,602,984

繰 延 収 益 合 計

1,741,287,586

負 債 合 計

12,163,155,355

資 本 の 部

6 資 本 金

(1) 資 本 金

ア 繰 入 資 本 金

253,689,978

イ 組 入 資 本 金

7,377,693,985

資本金合計			7,631,383,963
7 剰余金			
(1) 資本剰余金			
ア 受贈財産評価額	50,165,941		
イ 寄附金	1,900,000		
ウ 補助金	476,596,219		
エ 工事負担金	<u>93,102,667</u>		
資本剰余金合計		621,764,827	
(2) 利益剰余金			
ア 建設改良積立金	53,804,000		
イ 当年度未処理欠損金	<u>1,912,532,692</u>		
利益剰余金合計		<u>△ 1,858,728,692</u>	
剰余金合計			<u>△ 1,236,963,865</u>
資本合計			<u>6,394,420,098</u>
負債資本合計			<u><u>18,557,575,453</u></u>

令和4年度広島県工業用水道事業決算に関する注記

1 重要な会計方針

(1) 資産の評価基準及び評価方法

ア 貯蔵品 先入先出法による原価法

(2) 固定資産の減価償却の方法

ア 有形固定資産

(ア) 減価償却の方法 定額法

(イ) 主な耐用年数

建物 15年から50年

構築物 38年から58年

機械及び装置 8年から16年

車両運搬具 5年

工具、器具及び備品 5年から15年

イ 無形固定資産

(ア) 減価償却の方法 定額法

(イ) 主な耐用年数

ダム使用权 55年

(3) 引当金の計上方法

ア 退職給付引当金

職員の退職手当の支給に備えるため、当年度末における退職手当の要支給額に相当する額を計上している。

イ 賞与引当金

職員の期末手当及び勤勉手当の支給並びにこれら手当に係る法定福利費の支出に備えるため、当年度末における支給見込額等に基づき、当年度の負担に属する額を計上している。

(4) 消費税及び地方消費税の会計処理

消費税及び地方消費税の会計処理は、税抜き方式によっている。

2 セグメント情報の開示

(1) 報告セグメントの概要

工業用水道事業会計は、太田川東部工業用水道事業、沼田川工業用水道事業及び太田川東部工業用水道第2期水道事業を運営しており、各事業で運営方針を決定していることから、これらの事業を報告セグメントとしている。なお、各事業とも工業用水道の業務を行っている。

(2) 報告セグメントごとの営業収益等

当年度（自 令和4年4月1日 至 令和5年3月31日）

（単位 円）

区 分	太田川東部工業用水道事業	沼田川工業用水道事業	太田川東部工業用水道第2期水道事業	合 計
営業収益	978,168,781	780,048,949	771,154,869	2,529,372,599
営業費用	1,169,964,423	826,017,639	649,996,238	2,645,978,300
営業損益	△ 191,795,642	△ 45,968,690	121,158,631	△ 116,605,701
経常損益	△ 132,206,376	△ 20,069,474	134,840,573	△ 17,435,277
セグメント資産	11,341,159,477	4,184,866,679	3,031,549,297	18,557,575,453
セグメント負債	5,338,682,947	3,400,596,636	3,423,875,772	12,163,155,355
その他の項目				
減価償却費	342,837,765	155,094,141	253,700,823	751,632,729
特別利益	87,401,638	130,182	0	87,531,820
特別損失	3,621,546,331	432,714	0	3,621,979,045
うち減損損失	3,621,546,331	0	0	3,621,546,331

区 分	太田川東部工業用 水道事業	沼田川工業用 水道事業	太田川東部工業用 水道第2期水道事業	合 計
有形固定資産及び 無形固定資産の増加額	274,280,518	148,002,837	31,756,806	454,040,161

3 減損損失

(1) 固定資産をグループ化した方法

工業用水道事業会計は、太田川東部工業用水道事業、沼田川工業用水道事業及び太田川東部工業用水道第2期水道事業の3事業を運営しており、各事業において、取水から給配水まで全ての資産が一体となってキャッシュ・フローを生み出していることから、この事業単位で固定資産をグループ化している。

(2) 減損損失の認識及び測定

太田川東部工業用水道事業の資産グループにおいて、令和5年度の大口受水団体の受水廃止により、経営環境の著しい悪化が見込まれることから、当該受水団体に係る固定資産の帳簿価額を回収可能価額まで減額し、当該減少額3,621,546,331円を減損損失として計上した。その内訳は、建物74,307,069円、構築物3,183,473,860円、機械及び装置363,175,400円、車両運搬具32,547円、工具、器具及び備品557,455円である。

なお、回収可能価額の算定方法については、当該関連資産の令和4年度決算時における帳簿価額を、受水団体の計画水量に基づき按分し、当該受水団体以外の団体分を回収可能価額としている。

4 リース契約により使用する固定資産

(1) リース会計に係る特例措置

所有権移転外ファイナンス・リース取引については、通常の賃貸借取引に係る方法に準じた会計処理を行っている。

(2) 所有権移転外ファイナンス・リース取引に係る未経過リース料相当額

1年内	4,135,752円
1年超	19,005,182円
計	23,140,934円

5 その他

(1) 引当金の取崩し

ア 退職給付引当金の取崩し

退職給付引当金 13,918,466円は、当年度において、退職手当を支給するため、取り崩した。

イ 賞与引当金の取崩し

賞与引当金 12,321,280円は、期末手当及び勤勉手当の支給並びにこれら手当に係る法定福利費の支出をするため、取り崩した。

広島県工業用水道事業決算に関する附属書

令和4年度広島県工業用水道事業報告書

1 概 況

(1) 総括事項

前年度に引き続き、太田川東部工業用水道、沼田川工業用水道及び太田川東部工業用水道第2期水道の経営を行うとともに、これらの施設の建設改良事業を行った。

なお、令和5年4月1日に広島県水道広域連合企業団へ事業承継することに伴い、広島県工業用水道事業は令和4年度末をもって廃止した。

ア 太田川東部工業用水道事業

この事業は、太田川で確保した日量230,000立方メートルの水源を基に、広島湾東部沿岸地域に立地する事業所に昭和40年度から給水しているものである。

本年度は、6事業所に対し年間46,987,143立方メートル（1日平均128,732立方メートル）を給水した。

営業成績は、191,795,642円の営業損失を生じ、3,666,351,069円の純損失となった。

また、建設改良事業として、東部配水支線管路更新工事等の建設工事費282,704,111円（受託工事費を除く。）を執行した。

イ 沼田川工業用水道事業

この事業は、棕梨ダムで確保した日量69,000立方メートルの水源を基に、三原市、尾道市等の備後南部地域に立地する事業所に昭和48年度から給水しているものである。

本年度は、21事業所に対し年間6,197,067立方メートル（1日平均16,978立方メートル）を給水した。

営業成績は、45,968,690円の営業損失を生じ、20,372,006円の純損失となった。

また、建設改良事業として、棕梨ダム管理用設備更新等事業等の建設工事費110,736,692円（受託工事費を除く。）を執行した。

ウ 太田川東部工業用水道第2期水道事業

この事業は、土師ダムで確保した日量**95,000**立方メートルの水源を基に、広島湾東部沿岸地域に立地する事業所に昭和**54**年度から給水しているものである。また、広島中央テクノポリス地域に立地する事業所に昭和**63**年度から給水しているものである。

本年度は、**8**事業所に対し年間**10,451,816**立方メートル（1日平均**28,635**立方メートル）を給水した。

営業成績は、**121,158,631**円の営業利益を生じ、**134,840,573**円の純利益となった。

また、建設改良事業として、新規受水に伴う調査・設計業務委託等の建設工事費**34,194,275**円を執行した。

(2) 経営指標に関する事項

経営の健全性を示す経常収支比率は**99.36%**で、健全経営の水準とされる**100%**を下回っている。

料金水準の妥当性を示す料金回収率は**70.37%**で、給水に係る費用を給水収益で賄っている状況とされる**100%**を下回っている。なお、料金回収率の算出において、費用には、水道用水供給事業や市町水道事業から管理を受託している共同施設の維持管理費用が含まれているが、管理受託に係る費用を除いても、本年度は**94.48%**で、**100%**を下回っている。

償却対象資産の減価償却の状況を示す有形固定資産減価償却率は**65.67%**で、本年度に減損損失を計上し、固定資産の帳簿価格を減額したことから上昇している。

法定耐用年数を経過した管路延長の割合を示す管路経年化率は**48.46%**で、昭和30年代後半から40年代に敷設した管路が多く、管路の老朽化が進行している。

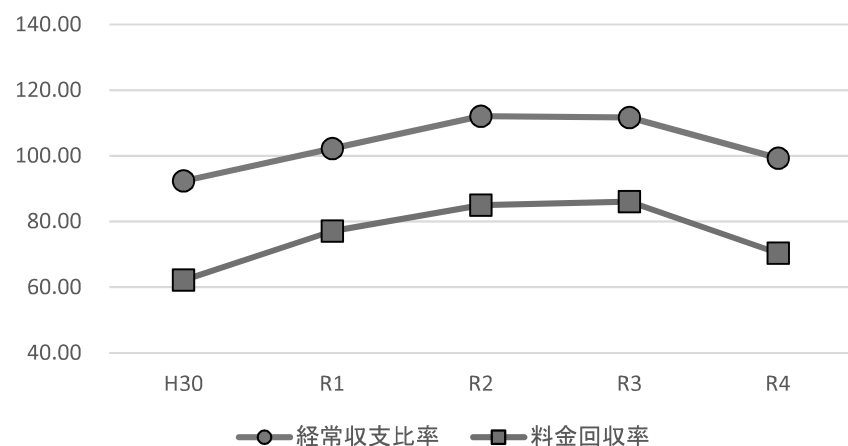
本年度に更新した管路延長の割合を示す管路更新率は**0%**であるが、これは、管路更新工事の施工が複数年に及び、本年度に完成したものがないためであり、優先度の高い管路から順次耐震管に取り替え、管路更新を進めている。

〈経営指標の推移〉

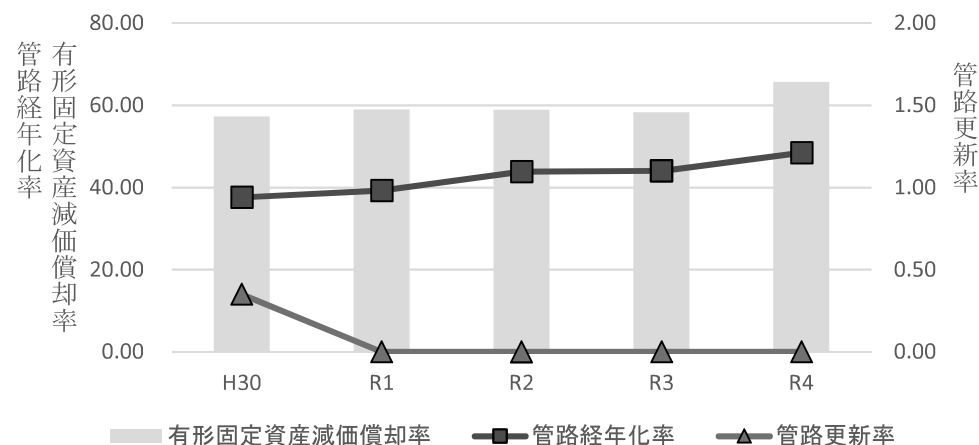
(単位：%)

	H30	R1	R2	R3	R4
経常収支比率	92.37	102.28	112.09	111.73	99.36
料金回収率	62.16	77.13	85.02	86.06	70.37
有形固定資産減価償却率	57.22	58.96	58.88	58.24	65.67
管路経年化率	37.59	39.30	43.86	44.05	48.46
管路更新率	0.35	0.00	0.00	0.00	0.00

経常収支比率・料金回収率の推移



有形固定資産減価償却率・管路経年化率・管路更新率の推移



(参考) 経営指標の算出式

1 経営の健全性・効率性

項目	指標の見方	算出式
経常収支比率 (%)	単年度の収支状況 100%以上は黒字	$\frac{\text{経常収益}}{\text{経常費用}} \times 100$
料金回収率 (%)	給水料金による給水費用の回収状況 100%を下回ると料金収入が不足	$\frac{\text{供給単価}}{\text{給水原価}} \times 100$

2 老朽化の状況

項目	指標の見方	算出式
有形固定資産減価償却率 (%)	有形固定資産（償却対象）の減価償却状況 (数値基準なし)	$\frac{\text{有形固定資産減価償却累計額}}{\text{有形固定資産のうち償却資産の帳簿原価}} \times 100$
管路経年化率 (%)	法定耐用年数を越えた管路延長の割合 (数値基準なし)	$\frac{\text{法定耐用年数を経過した管路延長}}{\text{管路延長}} \times 100$
管路更新率 (%)	当該年度に更新した管路延長の割合 (数値基準なし)	$\frac{\text{当該年度に更新した管路延長}}{\text{管路延長}} \times 100$

(3) 議会議決事項

議案番号	議決年月日	事項
県第14号	令和4年3月15日	令和4年度広島県工業用水道事業会計予算
県第52号	令和4年6月21日	令和4年度広島県工業用水道事業会計補正予算(第1号)
県第69号	令和4年9月30日	令和4年度広島県工業用水道事業会計補正予算(第2号)
県第88号	令和4年9月30日	広島県水道広域連合企業団の設立について
県第97号	令和4年12月19日	令和4年度広島県工業用水道事業会計補正予算(第3号)
	令和4年12月19日	令和3年度広島県公営企業の決算の認定及び剰余金の処分の件
県第21号	令和5年3月7日	広島県企業職員等定数条例及び広島県学校職員定数条例の一部を改正する条例案
県第28号	令和5年3月7日	広島県公営企業の設置等に関する条例の一部を改正する条例案
県第50号	令和5年3月7日	上水道管理事務の事務委託の廃止に関する協議について
県第52号	令和5年3月7日	上水道管理事務の事務委託の廃止に関する協議について
県第53号	令和5年3月7日	上水道管理事務の事務委託の廃止に関する協議について
追県第13号	令和5年3月7日	令和4年度広島県工業用水道事業会計補正予算(第4号)

(4) 行政官庁認可事項

申請先	認可年月日	事項
経済産業大臣	令和5年3月6日	工業用水道事業費補助金交付要綱第9条第1項第4号に係る工業用水道料金の変更承認について (太田川東部工業用水道事業)

(5) 職員に関する事項

(令和5年3月31日現在)

区 分	事 務 職 員	技 術 職 員	そ の 他	計	会 計 年 度 任 用 職 員
	人	人	人	人	人
本 庁	7	10	0	17	0
地 方 機 関	3	10	0	13	0
計	10	20	0	30	0

(6) 料金その他供給条件の設定、変更に関する事項

沼田川工業用水道の料金の値上げに伴い、広島県手数料条例等の一部を改正する条例（令和4年3月22日条例第9号）により、次のように改正した。（令和4年4月1日施行）

区 分		沼田川工業用水道事業	
給 水 料 金	定量給水	基本料金	30.7円/m ³
		特定料金	44.1円/m ³
		超過料金	61.4円/m ³
	一般給水	基本料金	26.3円/m ³
		使用料金	6.4円/m ³
		特定料金	44.1円/m ³
		超過料金	65.4円/m ³
	少量給水	基本使用料金	6,760円/日
使用料金		9円/m ³	
改定年月日		令和4年4月1日	

(注) 料金は上記給水料金により計算した合計額（月額）に100分の110を乗じて得た額とする。

定量給水 基本水量が500立方メートル以上で、1日を午前零時から1時間ごとに分割した各1時間の給水量が概ね一定である給水
 一般給水 1日当たり使用水量が500立方メートル以上で、定量給水以外の給水
 少量給水 単位時間における使用水量が10立方メートル以下である給水

2 工 事

(1) 建設工事の概況 (1件金額70,000千円以上)

該当事項なし

(2) 改良工事の概況 (1件金額70,000千円以上)

事業名	工事名	施工内容	本年度工事費 円	契約年月日	竣工(予定) 年 月 日	全計画に対 する進捗率 %	備考
太田川東部工 業用水道事業	東部配水支線管 路更新工事(そ の1)	管路更新工事	199,856,800	令和 3年 9月27日	令和 8年 3月16日	11.1	

(3) 保存工事の概況 (1件金額70,000千円以上)

該当事項なし

3 業 務					
(1) 業 務 量					
事 項	前 年 度 実 績 量 (A)	本 年 度 実 績 量 (B)	比 較		
			(B) - (A)	(B) / (A)	
1 総配水量 1日平均	m ³ 200,100	m ³ 174,345	△	m ³ 25,755	% 87.1
(1) 太田川東部工業用水道事業	154,411	128,732	△	25,679	83.4
(2) 沼田川工業用水道事業	16,776	16,978		202	101.2
(3) 太田川東部工業用水道第2期 水道事業	28,913	28,635	△	278	99.0
2 給水対象事業所数	件 34	件 35		件 1	% 102.9
(1) 太田川東部工業用水道事業	6	6		0	100.0
(2) 沼田川工業用水道事業	21	21		0	100.0
(3) 太田川東部工業用水道第2期 水道事業	7	8		1	114.3
3 建設改良工事	円 1,021,514,185	円 498,346,778	△	円 523,167,407	% 48.8
(1) 太田川東部工業用水道事業	783,601,399	302,442,779	△	481,158,620	38.6
(2) 沼田川工業用水道事業	149,313,164	161,709,724		12,396,560	108.3
(3) 太田川東部工業用水道第2期 水道事業	88,599,622	34,194,275	△	54,405,347	38.6

(2) 事業収入に関する事項

区分	科 目	前年度決算額 (A)	本年度決算額 (B)	比 較		備 考	
				(B) - (A)	(B) / (A)		
太 田 川	営 業 収 益	給 水 収 益	1,016,439,260 ^円	729,848,354 ^円	△ 286,590,906 ^円	71.8 [%]	
		そ の 他 営 業 収 益	242,667,525	248,320,427	5,652,902	102.3	
		計	1,259,106,785	978,168,781	△ 280,938,004	77.7	
東 部 工 業 用 水 道	営 業 外 収 益	受取利息及び配当金	193,580	241,441	47,861	124.7	
		負 担 金	3,056,398	9,895,454	6,839,056	323.8	
		長 期 前 受 金 戻 入	33,971,999	36,336,828	2,364,829	107.0	
		退職給付引当金戻入益	0	38,916,768	38,916,768	—	
		雑 収 益	21,871,607	21,570,267	△ 301,340	98.6	
		計	59,093,584	106,960,758	47,867,174	181.0	
道 事	特 別 利 益	そ の 他 特 別 利 益	0	87,401,638	87,401,638	—	
		計	0	87,401,638	87,401,638	—	

区分	科 目		前年度決算額 (A)	本年度決算額 (B)	比 較		備 考
					(B) - (A)	(B) / (A)	
業	小 計		円 1,318,200,369	円 1,172,531,177	△ 円 145,669,192	% 88.9	
沼 田 川 工 業 用 水 道 事	営 業 収 益	給 水 収 益	319,699,506	355,199,714	35,500,208	111.1	
		そ の 他 営 業 収 益	277,583,697	424,849,235	147,265,538	153.1	
		計	597,283,203	780,048,949	182,765,746	130.6	
	営 業 外 収 益	負 担 金	19,650,503	19,740,503	90,000	100.5	
		長 期 前 受 金 戻 入	35,307,889	33,068,019	△ 2,239,870	93.7	
		退職給付引当金戻入益	32,311,176	0	△ 32,311,176	0.0	
		雑 収 益	1,164,173	607,974	△ 556,199	52.2	
		計	88,433,741	53,416,496	△ 35,017,245	60.4	
	特 別 利 益	過 年 度 損 益 修 正 益	0	130,182	130,182	—	
		そ の 他 特 別 利 益	9,695,798	0	△ 9,695,798	0.0	
計		9,695,798	130,182	△ 9,565,616	1.3		

区分	科 目		前年度決算額 (A)	本年度決算額 (B)	比 較		備 考
					(B) - (A)	(B) / (A)	
業	小 計		695,412,742 ^円	833,595,627 ^円	138,182,885 ^円	119.9 [%]	
太田川東部工業用水道第二期水道事業	営業収益	給 水 収 益	740,699,198	771,154,869	30,455,671	104.1	
		計	740,699,198	771,154,869	30,455,671	104.1	
	営業外収益	長期前受金戻入	37,245,855	37,236,854	△ 9,001	100.0	
		退職給付引当金戻入益	32,877,989	0	△ 32,877,989	0.0	
		雑 収 益	454,228	45,541	△ 408,687	10.0	
		計	70,578,072	37,282,395	△ 33,295,677	52.8	
小 計		811,277,270	808,437,264	△ 2,840,006	99.6		
合	営業収益	給 水 収 益	2,076,837,964	1,856,202,937	△ 220,635,027	89.4	
		その他営業収益	520,251,222	673,169,662	152,918,440	129.4	
		計	2,597,089,186	2,529,372,599	△ 67,716,587	97.4	
	営	受取利息及び配当金	193,580	241,441	47,861	124.7	

区分	科 目		前年度決算額 (A)	本年度決算額 (B)	比 較		備 考
					(B) - (A)	(B) / (A)	
計	業 外 収 益	負 担 金	22,706,901 ^円	29,635,957 ^円	6,929,056 ^円	130.5 [%]	
		長 期 前 受 金 戻 入	106,525,743	106,641,701	115,958	100.1	
		退職給付引当金戻入益	65,189,165	38,916,768	△ 26,272,397	59.7	
		雑 収 益	23,490,008	22,223,782	△ 1,266,226	94.6	
		計	218,105,397	197,659,649	△ 20,445,748	90.6	
	特 別 利 益	過年度損益修正益	0	130,182	130,182	—	
		その他特別利益	9,695,798	87,401,638	77,705,840	901.4	
		計	9,695,798	87,531,820	77,836,022	902.8	
	工業用水道事業収益計		2,824,890,381	2,814,564,068	△ 10,326,313	99.6	
	(3) 事業費に関する事項						
区分	科 目		前年度決算額 (A)	本年度決算額 (B)	比 較		備 考
					(B) - (A)	(B) / (A)	
太 営	取水、貯水及び導水費		436,035,358 ^円	531,448,751 ^円	95,413,393 ^円	121.9 [%]	

区分	科 目	前年度決算額 (A)	本年度決算額 (B)	比 較		備 考
				(B) - (A)	(B) / (A)	
田 川 東 部 工 業 用 水 道 業	業 費 用	浄水費	123,322,837 ^円	112,067,642 ^円	△ 11,255,195 ^円	90.9 [%]
		配水費	101,113,298	36,161,012	△ 64,952,286	35.8
		総係費	210,029,868	146,101,891	△ 63,927,977	69.6
		減価償却費	339,911,934	342,837,765	2,925,831	100.9
		資産減耗費	335,119	1,347,362	1,012,243	402.1
		計	1,210,748,414	1,169,964,423	△ 40,783,991	96.6
	営業外費用	支払利息及び企業債取扱諸費	50,849,428	47,353,186	△ 3,496,242	93.1
		雑支出	712,967	18,306	△ 694,661	2.6
		計	51,562,395	47,371,492	△ 4,190,903	91.9
	特別損失	減損損失	0	3,621,546,331	3,621,546,331	—
		計	0	3,621,546,331	3,621,546,331	—
	業	小計	1,262,310,809	4,838,882,246	3,576,571,437	383.3

区分	科 目	前 年 度 決 算 額 (A)	本 年 度 決 算 額 (B)	比 較		備 考
				(B) - (A)	(B) / (A)	
沼 田 川 工 業 用	営 業 費 用	取水、貯水及び導水費	22,137,979 ^円	22,362,513 ^円	224,534 ^円	101.0 [%]
		配 水 費	33,520	33,520	0	100.0
		総 係 費	452,019,218	640,223,061	188,203,843	141.6
		減 価 償 却 費	161,422,555	155,094,141	△ 6,328,414	96.1
		資 産 減 耗 費	3,181,469	8,304,404	5,122,935	261.0
		計	638,794,741	826,017,639	187,222,898	129.3
用 水 道	営 業 外 費 用	支払利息及び企業債取扱諸費	30,691,039	27,516,282	△ 3,174,757	89.7
		雑 支 出	0	998	998	—
		計	30,691,039	27,517,280	△ 3,173,759	89.7
業 事	特 別 損 失	過 年 度 損 益 修 正 損	0	432,714	432,714	—
		計	0	432,714	432,714	—
業	小 計	669,485,780	853,967,633	184,481,853	127.6	

区分	科 目	前年度決算額 (A)	本年度決算額 (B)	比 較		備 考	
				(B) - (A)	(B) / (A)		
太田川東部工業用水道第二期水道事業	営業費用	取水、貯水及び導水費	円 136,028,916	円 185,113,294	円 49,084,378	% 136.1	
		浄水費	126,199,743	183,788,185	57,588,442	145.6	
		配水費	20,072,933	24,450,772	4,377,839	121.8	
		総係費	2,113,127	2,176,333	63,206	103.0	
		減価償却費	273,109,541	253,700,823	△ 19,408,718	92.9	
		資産減耗費	4,713,063	766,831	△ 3,946,232	16.3	
		計	562,237,323	649,996,238	87,758,915	115.6	
	営業外費用	支払利息及び企業債取扱諸費	25,706,355	23,600,453	△ 2,105,902	91.8	
		計	25,706,355	23,600,453	△ 2,105,902	91.8	
		小計	587,943,678	673,596,691	85,653,013	114.6	
合 営	取水、貯水及び導水費	594,202,253	738,924,558	144,722,305	124.4		
	浄水費	249,522,580	295,855,827	46,333,247	118.6		

区分	科 目		前 年 度 決 算 額 (A)	本 年 度 決 算 額 (B)	比 較		備 考		
					(B) - (A)	(B) / (A)			
計	業 費 用	配 水 費	121,219,751 ^円	60,645,304 ^円	△	60,574,447 ^円	50.0 [%]		
		総 係 費	664,162,213	788,501,285		124,339,072	118.7		
		減 価 償 却 費	774,444,030	751,632,729	△	22,811,301	97.1		
		資 産 減 耗 費	8,229,651	10,418,597		2,188,946	126.6		
		計	2,411,780,478	2,645,978,300		234,197,822	109.7		
	営 業 外 費 用	支払利息及び企業債取扱諸費	107,246,822	98,469,921	△	8,776,901	91.8		
		雑 支 出	712,967	19,304	△	693,663	2.7		
		計	107,959,789	98,489,225	△	9,470,564	91.2		
	特 別 損 失	減 損 損 失	0	3,621,546,331		3,621,546,331	—		
		過 年 度 損 益 修 正 損	0	432,714		432,714	—		
		計	0	3,621,979,045		3,621,979,045	—		
	工 業 用 水 道 事 業 費 用 計			2,519,740,267	6,366,446,570		3,846,706,303	252.7	

(4) その他主要な事項

該当事項なし

4 会 計

(1) 重要契約の要旨 (1件金額70,000千円以上)

契約年月日	契約金額	契約の相手方	契約内容
令和 4年12月20日	円 115,500,000	(株) ナカボーテック 中国支店	電気防食装置 (吉和・門田) 更新工事
令和 4年 6月 9日	440,707,938	日立製作所・水みらい広島 広島県水道広域運転監視システム 構築業務 共同企業体	広島県水道広域運転監視システム構築業務

(2) 企業債及び借入金の概況

ア 企業債

借入先	当年度 当初未償還額	当年度借入額	当年度償還額	当年度末 現在未償還額	備考
財務省財政融資資金	円 1,717,305,430	円 0	円 199,343,797	円 1,517,961,633	
地方公共団体金融機構	6,255,910,269	91,200,000	440,964,289	5,906,145,980	
株式会社広島銀行	1,243,600,000	268,500,000	0	1,512,100,000	
広島信用金庫	126,900,000	0	0	126,900,000	
計	9,343,715,699	359,700,000	640,308,086	9,063,107,613	

イ 他会計借入金（長期）

借 入 先	借入年月日	借入総額	償 還 高		当 年 度 未 未 償 還 高	利 率	備 考
			当 年 度 償 還 高	償 還 高 累 計			
広 島 県 (一般会計)	平成元年3月31日	円 129,800,000	円 21,400,000	円 129,800,000	円 0	無利子	
〃	平成2年3月30日	186,200,000	12,400,000	12,400,000	173,800,000	〃	
〃	平成3年3月30日	63,600,000	0	0	63,600,000	〃	
合 計		379,600,000	33,800,000	142,200,000	237,400,000		

ウ 一時借入金

該当事項なし

(3) その他会計経理に関する重要事項

該当事項なし

5 附 帯 事 項

該当事項なし

6 そ の 他

該当事項なし

令和4年度広島県工業用水道事業キャッシュ・フロー計算書

(令和4年4月1日から令和5年3月31日まで)

(単位 円)

1 業務活動によるキャッシュ・フロー

当年度純利益（△は損失）	△	3,551,882,502
減価償却費		751,632,729
減損損失		3,621,546,331
固定資産除却費		10,418,597
固定資産売却益	△	123,346
過年度損益修正益	△	130,182
過年度損益修正損		432,714
退職給付引当金の増減額（△は減少）	△	42,693,125
賞与引当金の増減額（△は減少）		342,000
長期前受金戻入額	△	190,788,533
受取利息及び受取配当金	△	241,441
支払利息		98,469,921
未収金の増減額（△は増加）	△	94,052,584
未払金の増減額（△は減少）		13,924,648
たな卸資産の増減額（△は増加）	△	2,489,015
その他流動負債の増減額（△は減少）		2,833,964
前受金の増減額（△は減少）	△	65,485,355

小計		551,714,821
利息及び配当金の受取額		376,539
利息の支払額	△	98,469,921
業務活動によるキャッシュ・フロー		453,621,439
2 投資活動によるキャッシュ・フロー		
有形固定資産の取得による支出	△	892,576,517
有形固定資産の売却による収入		135,508
国庫補助金返還による支出	△	3,040
工事負担金による収入		10,719,038
工事受託金による収入		138,319,002
投資活動によるキャッシュ・フロー	△	743,406,009
3 財務活動によるキャッシュ・フロー		
建設改良費等の財源に充てるための 企業債による収入		359,700,000
建設改良費等の財源に充てるための 企業債の償還による支出	△	640,308,086
他会計からの借入金の償還による支出	△	33,800,000
財務活動によるキャッシュ・フロー	△	314,408,086
資金減少額	△	604,192,656
資金期首残高		3,995,013,959
資金期末残高		3,390,821,303

収 益 費 用 明 細 書

款	項	目	節	金 額	備 考	
工業用水道事業収益	営 業 収 益	給 水 収 益		2,814,564,068		
		そ の 他 営 業 収 益		2,529,372,599		
	営 業 外 収 益		管 理 受 託 収 益		1,856,202,937	
			そ の 他 営 業 雑 収 益		673,169,662	
			受 取 利 息 及 び 配 当 金		533,020,260	
				預 金 利 息	140,149,402	
					197,659,649	
					241,441	
				負 担 金	241,441	
					29,635,957	
					22,877,268	
					6,758,689	
	特 別 利 益		長 期 前 受 金 戻 入		106,641,701	
			退 職 給 付 引 当 金 戻 入 益		38,916,768	
			雑 収 益		22,223,782	
				賃 貸 料	20,209,399	
			そ の 他 雑 収 益	2,014,383		
				87,531,820		

款	項	目	節	金額	備考
		過年度損益修正益		130,182	
			過年度損益修正益	130,182	
		その他特別利益		87,401,638	
収 益 合 計				2,814,564,068	
款	項	目	節	金額	備考
工業用水道事業費用	営業費用	取水、貯水及び導水費		6,366,446,570	
				2,645,978,300	
				738,924,558	
			給 料	13,229,868	予算額13,230,000円
			手 当	6,558,503	予算額 6,837,000円
			賞与引当金繰入額	1,474,000	予算額 1,474,000円
			法定福利費	4,094,339	予算額 4,252,000円
			旅 費	2,346	
			委 託 料	220,935,448	
			備 消 耗 品 費	5,957,850	
			燃 料 費	23,226	
			光 熱 水 費	1,313,242	
			通 信 運 搬 費	401,604	