

款	項	目	節	金額	備考
				円	
			手数料	94,158	
			賃借料	1,770,114	
			修繕費	52,997,000	
			動力費	344,602,101	
			負担金	73,558,773	
			受水費	11,911,986	
		浄水費		295,855,827	
			給料	10,085,496	予算額10,086,000円
			手当	4,039,889	予算額 4,136,000円
			賞与引当金繰入額	900,000	予算額 900,000円
			法定福利費	2,886,500	予算額 2,914,000円
			旅費	3,249	
			委託料	140,362,663	
			備消耗品費	5,898,134	
			燃料費	28,848	
			光熱水費	2,624,550	
			通信運搬費	918,792	
			手数料	163,948	
			賃借料	1,619,314	
			修繕費	18,410,080	

款	項	目	節	金額	備考
			動力費	102,680,906	
			薬品費	5,233,458	
		配水費		60,645,304	
			給料	4,997,316	予算額 4,998,000円
			手当	2,664,889	予算額 2,995,000円
			賞与引当金繰入額	534,000	予算額 534,000円
			法定福利費	1,543,580	予算額 1,677,000円
			委託料	36,576,781	
			通信運搬費	1,964,970	
			賃借料	66,108	
			修繕費	11,528,880	
			動力費	768,780	
		総係費		788,501,285	
			報酬	103,000	
			給料	75,828,328	予算額76,096,000円
			手当	42,030,261	予算額43,593,000円
			賞与引当金繰入額	8,536,000	予算額 8,536,000円
			法定福利費	25,454,971	予算額27,702,000円

款	項	目	節	金額	備考
			旅 費	79,868	円 予算額13,603,000円 実支出額3,459,252円 引当金繰入額10,142,109円
			退 職 給 付 費	13,601,361	
			報 償 費	41,711	
			委 託 料	612,194,499	
			公 課 費	34,200	
			被 服 費	141,220	
			備 消 耗 品 費	725,410	
			燃 料 費	116,837	
			通 信 運 搬 費	369,743	
			手 数 料	44,985	
			賃 借 料	249,043	
			修 繕 費	1,049,181	
			負 担 金	2,637,269	
			保 險 料	375,998	
			交 付 金	4,887,400	
		減 価 償 却 費		751,632,729	
			有形固定資産減価償却費	735,290,195	

款	項	目	節	金額	備考
				円	
			無形固定資産減価償却費	16,342,534	
		資産減耗費		10,418,597	
	営業外費用		固定資産除却費	10,418,597	
				98,489,225	
		支払利息及び企業債取扱諸費		98,469,921	
			企業債利息	98,469,921	
		雑支出		19,304	
			その他雑支出	19,304	
	特別損失			3,621,979,045	
		減損損失		3,621,546,331	
		過年度損益修正損		432,714	
			過年度損益修正損	432,714	
	費用合計			6,366,446,570	

固 定 資 産 明 細 書

(1) 有形固定資産明細書

資 産 の 種 類	年 度 当 初 現 在 高	当 年 度 増 加 額	当 年 度 減 少 額	年 度 末 現 在 高	減 価 償 却 累 計 額			年 度 末 償 却 未 済 高	備 考
					当 年 度 増 加 額	当 年 度 減 少 額	累 計		
土 地	1,509,364,791	2,067,200	12,162	1,511,419,829	—	—	—	1,511,419,829	
建 物	1,298,899,106	0	74,307,069	1,224,592,037	24,098,170	0	803,379,678	421,212,359	
構 築 物	25,214,293,269	472,059,744	3,186,700,157	22,499,652,856	455,099,838	1,689,695	13,869,643,561	8,630,009,295	
機 械 及 び 装 置	10,371,379,711	18,119,055	516,779,138	9,872,719,628	254,357,954	145,316,399	7,379,781,283	2,492,938,345	
車 両 運 搬 具	11,371,132	0	1,584,462	9,786,670	631,897	1,474,320	8,702,010	1,084,660	
工 具 、 器 具 及 び 備 品	50,135,775	909,100	10,898,684	40,146,191	1,535,050	9,824,168	33,834,480	6,311,711	
建 設 仮 勘 定	1,611,457,297	453,131,061	601,648,047	1,462,940,311	—	—	—	1,462,940,311	
計	40,066,901,081	946,286,160	4,391,929,719	36,621,257,522	735,722,909	158,304,582	22,095,341,012	14,525,916,510	

(2) 無形固定資産明細書

資産の種類	年度当初現在高	当年度増加額	当年度減少額	当年度減価償却高	年度末現在高	備考
ダ ム 使 用 権	円 161,546,745	円 0	円 0	円 16,342,534	円 145,204,211	
電 話 加 入 権	386,213	0	0	—	386,213	
計	161,932,958	0	0	16,342,534	145,590,424	

企 業 債 明 細 書

種 類	発行年月日	発行総額	償 還 高		未償還残高	発行価額	利 率	償還終期	備 考
			当年度償還高	償還高累計					
平成6年度 政 府 債	平成7年 3月27日	127,000,000	8,743,206	127,000,000	0	127,000,000	4.65	令和5年 3月1日	
〃	〃	35,000,000	2,409,545	35,000,000	0	35,000,000	〃	〃	
平成7年度 政 府 債	平成8年 3月25日	142,000,000	8,436,717	133,273,996	8,726,004	142,000,000	3.40	令和6年 3月1日	
〃	〃	23,000,000	1,366,510	21,586,633	1,413,367	23,000,000	〃	〃	
平成8年度 政 府 債	平成9年 3月25日	93,000,000	5,105,945	82,352,148	10,647,852	93,000,000	2.80	令和7年 3月1日	
〃	〃	16,000,000	878,442	14,168,112	1,831,888	16,000,000	〃	〃	
〃	〃	65,000,000	3,568,671	57,557,952	7,442,048	65,000,000	〃	〃	
〃	〃	3,000,000	164,708	2,656,521	343,479	3,000,000	〃	〃	
平成9年度 政 府 債	平成10年 3月25日	48,000,000	2,443,053	40,357,024	7,642,976	48,000,000	2.10	令和8年 3月1日	
〃	〃	68,000,000	3,460,991	57,172,451	10,827,549	68,000,000	〃	〃	

種 類	発行年月日	発行総額	償 還 高		未償還残高	発行価額	利 率	償還終期	備 考
			当年度償還高	償 還 高 累 計					
平成9年度 機 構 債	平成10年 3月25日	円 58,000,000	円 3,541,759	円 58,000,000	円 0	円 58,000,000	年 % 2.20	令和5年 3月20日	
〃	〃	9,000,000	549,584	9,000,000	0	9,000,000	〃	〃	
〃	〃	19,000,000	1,160,231	19,000,000	0	19,000,000	〃	〃	
〃	〃	83,000,000	5,068,379	83,000,000	0	83,000,000	〃	〃	
平成10年度 機 構 債	平成11年 3月24日	148,000,000	8,774,103	139,040,673	8,959,327	148,000,000	2.10	令和6年 3月20日	
〃	〃	79,000,000	4,683,474	74,217,656	4,782,344	79,000,000	〃	〃	
〃	〃	94,000,000	5,572,742	88,309,617	5,690,383	94,000,000	〃	〃	
平成10年度 政 府 債	平成11年 3月25日	137,000,000	6,828,723	108,212,794	28,787,206	137,000,000	〃	令和9年 3月1日	
〃	〃	88,000,000	4,386,332	69,508,947	18,491,053	88,000,000	〃	〃	
平成11年度 機 構 債	平成12年 3月22日	61,000,000	3,517,749	53,750,962	7,249,038	61,000,000	2.00	令和7年 3月20日	
〃	〃	47,000,000	2,710,396	41,414,675	5,585,325	47,000,000	〃	〃	

種 類	発行年月日	発行総額	償 還 高		未償還残高	発行価額	利 率	償還終期	備 考
			当年度償還高	償還高累計					
平成11年度 機 構 債	平成12年 3月22日	円 194,000,000	円 11,187,594	円 170,945,682	円 23,054,318	円 194,000,000	年 % 2.00	令和7年 3月20日	
〃	〃	191,000,000	11,014,590	168,302,192	22,697,808	191,000,000	〃	〃	
平成11年度 政 府 債	平成12年 3月24日	36,000,000	1,748,453	26,716,238	9,283,762	36,000,000	〃	令和10年 3月1日	
〃	〃	148,000,000	7,188,082	109,833,416	38,166,584	148,000,000	〃	〃	
平成12年度 政 府 債	平成12年 5月26日	47,000,000	2,282,702	34,879,531	12,120,469	47,000,000	〃	令和10年 3月25日	
〃	平成12年 6月30日	151,000,000	7,296,485	112,374,249	38,625,751	151,000,000	1.90	〃	
平成12年度 機 構 債	平成13年 3月22日	146,000,000	8,110,405	120,828,511	25,171,489	146,000,000	1.70	令和8年 3月20日	
〃	〃	94,000,000	5,221,768	77,793,699	16,206,301	94,000,000	〃	〃	
〃	〃	147,000,000	8,165,956	121,656,104	25,343,896	147,000,000	〃	〃	
平成12年度 政 府 債	平成13年 3月26日	58,000,000	2,715,699	40,764,755	17,235,245	58,000,000	1.60	令和11年 3月1日	
〃	〃	93,000,000	4,354,483	65,364,174	27,635,826	93,000,000	〃	〃	

種 類	発行年月日	発行総額	償 還 高		未償還残高	発行価額	利 率	償還終期	備 考
			当年度償還高	償還高累計					
平成13年度 政 府 債	平成13年 7月31日	93,000,000	4,391,401	64,933,007	28,066,993	93,000,000	1.80	令和11年 3月25日	
平成13年度 機 構 債	平成14年 3月22日	15,000,000	835,246	11,478,933	3,521,067	15,000,000	2.10	令和9年 3月20日	
〃	〃	2,000,000	111,365	1,530,524	469,476	2,000,000	〃	〃	
〃	〃	356,000,000	19,823,170	272,433,321	83,566,679	356,000,000	〃	〃	
〃	〃	37,000,000	2,060,274	28,314,699	8,685,301	37,000,000	〃	〃	
平成13年度 政 府 債	平成14年 3月25日	10,000,000	469,588	6,408,797	3,591,203	10,000,000	2.20	令和12年 3月1日	
〃	〃	27,000,000	1,267,887	17,303,750	9,696,250	27,000,000	〃	〃	
〃	〃	271,000,000	12,725,836	173,678,377	97,321,623	271,000,000	〃	〃	
平成14年度 政 府 債	平成15年 3月25日	67,000,000	3,010,011	41,578,390	25,421,610	67,000,000	1.20	令和13年 3月1日	
平成14年度 機 構 債	平成15年 3月28日	106,000,000	5,568,488	77,179,293	28,820,707	106,000,000	1.15	令和10年 3月20日	
〃	〃	6,000,000	315,197	4,368,640	1,631,360	6,000,000	〃	〃	

種 類	発行年月日	発行総額	償 還 高		未償還残高	発行価額	利 率	償還終期	備 考
			当年度償還高	償還高累計					
平成14年度 機 構 債	平成15年 3月28日	276,000,000	14,499,081	200,957,409	75,042,591	276,000,000	1.15	令和10年 3月20日	
〃	〃	66,000,000	3,467,172	48,055,031	17,944,969	66,000,000	〃	〃	
平成15年度 政 府 債	平成15年 6月30日	173,000,000	7,713,434	108,734,318	64,265,682	173,000,000	0.90	令和13年 3月25日	
〃	平成15年 10月31日	7,000,000	316,054	4,072,066	2,927,934	7,000,000	1.80	令和13年 9月25日	
〃	〃	37,000,000	1,670,576	21,523,778	15,476,222	37,000,000	〃	〃	
〃	平成16年 3月25日	56,000,000	2,508,847	31,151,655	24,848,345	56,000,000	1.90	令和14年 3月1日	
平成15年度 機 構 債	平成16年 3月30日	502,000,000	26,582,506	332,101,836	169,898,164	502,000,000	1.80	令和11年 3月20日	
〃	〃	32,000,000	1,694,503	21,169,838	10,830,162	32,000,000	〃	〃	
〃	〃	40,000,000	2,118,127	26,462,297	13,537,703	40,000,000	〃	〃	
〃	〃	102,000,000	5,401,227	67,478,858	34,521,142	102,000,000	〃	〃	
平成16年度 政 府 債	平成16年 7月30日	74,000,000	3,332,741	40,141,108	33,858,892	74,000,000	2.40	令和14年 3月25日	

種 類	発行年月日	発行総額	償 還 高		未償還残高	発行価額	利率	償還終期	備 考
			当年度償還高	償還高累計					
平成16年度 政府債	平成16年 10月29日	272,000,000	12,092,891	142,903,705	129,096,295	272,000,000	2.20	令和14年 9月25日	
平成16年度 機構債	平成17年 3月30日	290,000,000	15,139,768	175,149,689	114,850,311	290,000,000	2.00	令和12年 3月20日	
〃	〃	118,000,000	6,160,319	71,267,804	46,732,196	118,000,000	〃	〃	
〃	〃	686,000,000	35,813,381	414,319,612	271,680,388	686,000,000	〃	〃	
平成17年度 政府債	平成17年 9月30日	70,000,000	3,048,353	34,257,579	35,742,421	70,000,000	1.90	令和15年 9月1日	
〃	〃	172,000,000	7,490,238	84,175,766	87,824,234	172,000,000	〃	〃	
〃	〃	35,000,000	1,524,176	17,128,791	17,871,209	35,000,000	〃	〃	
〃	〃	375,000,000	16,330,461	183,522,743	191,477,257	375,000,000	〃	〃	
平成17年度 機構債	平成18年 3月30日	20,000,000	1,023,548	11,035,167	8,964,833	20,000,000	2.00	令和13年 3月20日	
〃	〃	37,000,000	1,893,565	20,415,060	16,584,940	37,000,000	〃	〃	
平成18年度 政府債	平成18年 6月28日	17,000,000	730,695	7,756,124	9,243,876	17,000,000	2.30	令和16年 3月25日	

種 類	発行年月日	発行総額	償 還 高		未償還残高	発行価額	利 率	償還終期	備 考
			当年度償還高	償還高累計					
平成18年度 機 構 債	平成18年 6月30日	円 8,000,000	円 410,075	円 4,375,414	円 3,624,586	円 8,000,000	年 % 2.20	令和13年 3月20日	
〃	平成18年 7月21日	6,000,000	307,786	3,267,072	2,732,928	6,000,000	2.30	〃	
平成18年度 政 府 債	平成18年 7月27日	26,000,000	1,116,403	11,789,312	14,210,688	26,000,000	2.40	令和16年 3月25日	
平成18年度 機 構 債	平成19年 3月29日	64,700,000	3,245,370	32,228,564	32,471,436	64,700,000	2.10	令和14年 3月20日	
〃	〃	24,500,000	1,228,926	12,204,016	12,295,984	24,500,000	〃	〃	
平成19年度 政 府 債	平成19年 7月26日	39,400,000	1,655,203	16,282,465	23,117,535	39,400,000	2.30	令和17年 3月25日	
〃	平成20年 1月28日	14,900,000	621,853	5,924,401	8,975,599	14,900,000	2.10	令和17年 9月25日	
〃	平成20年 3月25日	107,400,000	4,448,500	40,740,892	66,659,108	107,400,000	2.00	令和18年 3月1日	
〃	〃	22,000,000	911,238	8,345,434	13,654,566	22,000,000	〃	〃	
平成19年度 機 構 債	平成20年 3月28日	176,500,000	8,680,359	79,497,701	97,002,299	176,500,000	〃	令和15年 3月20日	
〃	〃	36,300,000	1,785,252	16,349,951	19,950,049	36,300,000	〃	〃	

種 類	発行年月日	発行総額	償 還 高		未償還残高	発行価額	利 率	償還終期	備 考
			当年度償還高	償還高累計					
平成20年度 政 府 債	平成21年 3月25日	円 11,700,000	円 476,880	円 3,983,990	円 7,716,010	円 11,700,000	年 % 1.90	令和19年 3月1日	
〃	〃	27,400,000	1,116,795	9,330,028	18,069,972	27,400,000	〃	〃	
平成20年度 機 構 債	平成21年 3月30日	194,000,000	9,392,523	78,769,883	115,230,117	194,000,000	1.80	令和16年 3月20日	
〃	〃	51,400,000	2,488,534	20,869,957	30,530,043	51,400,000	〃	〃	
〃	〃	19,400,000	939,252	7,876,987	11,523,013	19,400,000	〃	〃	
〃	〃	45,100,000	2,183,520	18,311,970	26,788,030	45,100,000	〃	〃	
平成21年度 政 府 債	平成21年 7月28日	117,500,000	4,770,946	39,705,361	77,794,639	117,500,000	2.00	令和19年 3月25日	
〃	〃	31,200,000	1,266,838	10,543,041	20,656,959	31,200,000	〃	〃	
〃	平成22年 3月25日	4,900,000	195,038	1,456,838	3,443,162	4,900,000	〃	令和20年 3月1日	
平成21年度 機 構 債	平成22年 3月30日	74,800,000	3,535,160	26,405,891	48,394,109	74,800,000	〃	令和17年 3月20日	
〃	〃	11,300,000	534,055	3,989,126	7,310,874	11,300,000	〃	〃	

種 類	発行年月日	発行総額	償 還 高		未償還残高	発行価額	利 率	償還終期	備 考
			当年度償還高	償還高累計					
平成21年度 機 構 債	平成22年 3月30日	83,600,000	3,951,061	29,512,467	54,087,533	83,600,000	2.00	令和17年 3月20日	
平成22年度 政 府 債	平成23年 3月25日	32,900,000	1,291,200	8,546,026	24,353,974	32,900,000	1.90	令和21年 3月1日	
〃	〃	36,600,000	1,436,411	9,507,128	27,092,872	36,600,000	〃	〃	
平成22年度 機 構 債	平成23年 3月30日	147,400,000	6,885,149	45,702,850	101,697,150	147,400,000	1.80	令和18年 3月20日	
〃	〃	5,700,000	266,251	1,767,342	3,932,658	5,700,000	〃	〃	
〃	〃	52,900,000	2,470,993	16,402,176	36,497,824	52,900,000	〃	〃	
平成23年度 機 構 債	平成24年 3月29日	89,200,000	4,133,881	23,843,356	65,356,644	89,200,000	1.60	令和19年 3月20日	
〃	〃	28,000,000	1,297,630	7,484,462	20,515,538	28,000,000	〃	〃	
〃	〃	20,800,000	963,954	5,559,886	15,240,114	20,800,000	〃	〃	
〃	〃	10,000,000	463,440	2,673,022	7,326,978	10,000,000	〃	〃	
平成24年度 機 構 債	平成25年 3月28日	8,000,000	669,079	4,573,289	3,426,711	8,000,000	0.80	令和10年 3月20日	

種 類	発行年月日	発行総額	償 還 高		未償還残高	発行価額	利 率	償還終期	備 考
			当年度償還高	償還高累計					
平成24年度 機 構 債	平成25年 3月28日	円 14,000,000	円 1,170,889	円 8,003,254	円 5,996,746	円 14,000,000	年 % 0.80	令和10年 3月20日	
〃	〃	6,500,000	543,627	3,715,799	2,784,201	6,500,000	〃	〃	
〃	〃	17,100,000	789,291	3,838,611	13,261,389	17,100,000	1.40	令和20年 3月20日	
〃	〃	228,900,000	10,565,432	51,383,523	177,516,477	228,900,000	〃	〃	
〃	〃	104,000,000	4,800,371	23,345,944	80,654,056	104,000,000	〃	〃	
平成25年度 機 構 債	平成26年 3月27日	30,000,000	2,490,557	14,685,597	15,314,403	30,000,000	0.70	令和11年 3月20日	
〃	〃	9,800,000	813,581	4,797,294	5,002,706	9,800,000	〃	〃	
〃	〃	7,800,000	359,963	1,414,369	6,385,631	7,800,000	1.20	令和21年 3月20日	
〃	〃	458,600,000	21,163,978	83,157,648	375,442,352	458,600,000	〃	〃	
〃	〃	43,200,000	1,993,641	7,833,427	35,366,573	43,200,000	〃	〃	
〃	〃	194,900,000	8,994,460	35,341,095	159,558,905	194,900,000	〃	〃	

種 類	発行年月日	発行総額	償 還 高		未償還残高	発行価額	利 率	償還終期	備 考
			当年度償還高	償還高累計					
平成26年度 機 構 債	平成27年 3月24日	円 65,000,000	円 3,010,747	円 8,942,889	円 56,057,111	円 65,000,000	年 % 1.00	令和22年 3月20日	
〃	〃	406,000,000	18,805,589	55,858,655	350,141,345	406,000,000	〃	〃	
〃	〃	24,000,000	1,111,660	3,301,989	20,698,011	24,000,000	〃	〃	
〃	〃	100,200,000	4,641,182	13,785,806	86,414,194	100,200,000	〃	〃	
〃	〃	272,700,000	12,631,241	37,518,854	235,181,146	272,700,000	〃	〃	
平成27年度 機 構 債	平成28年 3月24日	3,400,000	680,680	2,718,640	681,360	3,400,000	0.10	令和6年 3月20日	
〃	〃	20,000,000	1,662,496	6,640,024	13,359,976	20,000,000	〃	令和13年 3月20日	
〃	〃	95,700,000	7,955,045	31,772,518	63,927,482	95,700,000	〃	〃	
〃	〃	526,700,000	25,448,769	50,796,047	475,903,953	526,700,000	0.40	令和23年 3月20日	
〃	〃	372,900,000	18,017,554	35,963,254	336,936,746	372,900,000	〃	〃	
平成28年度 機 構 債	平成29年 3月23日	235,900,000	11,243,840	11,243,840	224,656,160	235,900,000	0.50	令和24年 3月20日	

種 類	発行年月日	発行総額	償 還 高		未償還残高	発行価額	利 率	償還終期	備 考
			当年度償還高	償還高累計					
平成28年度 機 構 債	平成29年 3月23日	円 18,100,000	円 862,711	円 862,711	円 17,237,289	円 18,100,000	年 % 0.50	令和24年 3月20日	
〃	〃	75,300,000	3,589,068	3,589,068	71,710,932	75,300,000	〃	〃	
平成29年度 機 構 債	平成30年 3月26日	400,300,000	0	0	400,300,000	400,300,000	〃	令和25年 3月20日	
平成29年度 縁 故 債	平成30年 3月28日	50,300,000	0	0	50,300,000	50,300,000	0.23	令和10年 3月28日	株式会社 広島銀行
〃	〃	4,300,000	0	0	4,300,000	4,300,000	〃	〃	〃
〃	〃	37,900,000	0	0	37,900,000	37,900,000	〃	〃	〃
〃	〃	22,200,000	0	0	22,200,000	22,200,000	〃	〃	〃
平成30年度 機 構 債	平成31年 3月25日	42,800,000	0	0	42,800,000	42,800,000	0.50	令和31年 3月20日	
平成30年度 縁 故 債	平成31年 3月28日	3,000,000	0	0	3,000,000	3,000,000	0.185	令和11年 3月28日	広島信用金庫
〃	〃	11,200,000	0	0	11,200,000	11,200,000	〃	〃	〃
〃	〃	81,800,000	0	0	81,800,000	81,800,000	〃	〃	〃

種 類	発行年月日	発行総額	償 還 高		未償還残高	発行価額	利 率	償還終期	備 考
			当年度償還高	償還高累計					
平成30年度 縁 故 債	平成31年 3月28日	円 30,900,000	円 0	円 0	円 30,900,000	円 30,900,000	年 % 0.185	令和11年 3月28日	広島信用金庫
令和元年度 政 府 債	令和2年 3月25日	224,300,000	28,034,556	28,034,556	196,265,444	224,300,000	0.003	令和12年 3月1日	
令和元年度 機 構 債	令和2年 3月30日	202,300,000	0	0	202,300,000	202,300,000	0.30	令和32年 3月20日	
〃	〃	101,200,000	0	0	101,200,000	101,200,000	〃	〃	
令和元年度 縁 故 債	〃	26,200,000	0	0	26,200,000	26,200,000	0.115	令和12年 3月29日	株式会社 広島銀行
〃	〃	34,900,000	0	0	34,900,000	34,900,000	〃	〃	〃
〃	〃	46,200,000	0	0	46,200,000	46,200,000	〃	〃	〃
〃	〃	118,200,000	0	0	118,200,000	118,200,000	〃	〃	〃
令和2年度 機 構 債	令和3年 3月25日	28,700,000	0	0	28,700,000	28,700,000	0.50	令和33年 3月20日	
〃	〃	10,100,000	0	0	10,100,000	10,100,000	〃	〃	
〃	〃	3,100,000	0	0	3,100,000	3,100,000	〃	〃	

種 類	発行年月日	発行総額	償 還 高		未償還残高	発行価額	利 率	償還終期	備 考
			当年度償還高	償還高累計					
令和2年度 機 構 債	令和3年 3月25日	円 72,900,000	円 0	円 0	円 72,900,000	円 72,900,000	年 % 0.50	令和33年 3月20日	
〃	〃	19,400,000	0	0	19,400,000	19,400,000	〃	〃	
〃	〃	179,200,000	0	0	179,200,000	179,200,000	〃	〃	
令和2年度 縁 故 債	令和3年 3月30日	25,700,000	0	0	25,700,000	25,700,000	0.245	令和13年 3月28日	株式会社 広島銀行
〃	〃	700,000	0	0	700,000	700,000	〃	〃	〃
〃	〃	47,000,000	0	0	47,000,000	47,000,000	〃	〃	〃
〃	〃	464,300,000	0	0	464,300,000	464,300,000	〃	〃	〃
令和3年度 機 構 債	令和4年 3月24日	156,800,000	0	0	156,800,000	156,800,000	0.70	令和34年 3月20日	
令和3年度 縁 故 債	令和4年 3月30日	306,500,000	0	0	306,500,000	306,500,000	0.241	令和14年 3月30日	株式会社 広島銀行
〃	〃	59,200,000	0	0	59,200,000	59,200,000	〃	〃	〃
令和4年度 機 構 債	令和5年 3月23日	91,200,000	0	0	91,200,000	91,200,000	1.30	令和35年 3月20日	

種 類	発行年月日	発行総額	償 還 高		未償還残高	発行価額	利 率	償還終期	備 考
			当年度償還高	償還高累計					
令和4年度 縁故債	令和5年 3月30日	円 268,500,000	円 0	円 0	円 268,500,000	円 268,500,000	年 % 0.808	令和15年 3月30日	株式会社 広島銀行
計		15,326,500,000	640,308,086	6,263,392,387	9,063,107,613	15,326,500,000			

3 広島県土地造成事業決算書

令和4年度広島県土地造成事業決算報告書

(1) 収益的収入及び支出

収 入

区 分	予 算 額				合 計	決 算 額	予算額に比べ 決算額の増減	備 考
	当 初 予 算 額	補 正 予 算 額	地方公営企業法第 24条第3項の規定に よる支出額に係る 財 源 充 当 額					
第1款 土地造成事業 収益	円 47,915,000	円 19,748,000	円 0	円 67,663,000	円 188,348,497	円 120,685,497		
第1項 営業収益	1,000	11,268,000	0	11,269,000	129,357,815	118,088,815		
第2項 営業外収益	47,914,000	8,480,000	0	56,394,000	58,990,682	2,596,682	(うち、仮受消費税及び地方消費税 1,860,714円)	

支 出

区 分	予 算 額							決 算 額	地方公営 企業法第 26条第2 項の規定 による 繰 越 額	不 用 額	備 考
	当 初 予 算 額	補 正 予 算 額	予 備 費 支 出 額	流 用 増 減 額	地方公営 企業法第 24条第3 項の規定 による 支 出 額	小 計	地方公営 企業法第 26条第2 項の規定 による 繰 越 額				
第1款 土地造成事業 費用	円 265,931,000	円 △43,772,000	円 0	円 0	円 0	円 222,159,000	円 0	円 222,159,000	円 281,370,682	円 0	円 △59,211,682

区 分	予 算 額								決算額	地方公営 企業法第 26条第2 項の規定 による 繰越額	不用額	備 考
	当 初 予算額	補 正 予算額	予備費 支出額	流 用 増減額	地方公営 企業法第 24条第3 項の規定 による 支出額	小 計	地方公営 企業法第 26条第2 項の規定 による 繰越額	合 計				
第1項 営業費用	円 189, 228,000	円 △39, 808,000	円 0	円 0	円 0	円 149, 420,000	円 0	円 149, 420,000	円 211, 013,431	円 0	円 △61, 593,431	(うち、仮払消費税 及ひ地方消費税 1,353,759円)
第2項 営業外費用	円 75, 703,000	円 △3, 964,000	円 0	円 0	円 0	円 71, 739,000	円 0	円 71, 739,000	円 70, 357,251	円 0	円 1,381,749	(うち、仮払消費税 及ひ地方消費税 31,069円)
第3項 予 備 費	円 1, 000,000	円 0	円 0	円 0	円 0	円 1, 000,000	円 0	円 1, 000,000	円 0	円 0	円 1, 000,000	

(2) 資本的収入及び支出

収 入

区 分	予 算 額						決算額	予 算 額 に 比 べ 決 算 額 の 増 減	備 考
	当 初 予 算 額	補 正 予 算 額	小 計	地方公営企業 法第26条の規 定による繰越 額に係る財源 充 当 額	継続費通次繰 越額に係る財 源 充 当 額	合 計			
第1款 資本的収入	円 2,283, 040,000	円 △179, 979,000	円 2,103, 061,000	円 1,182,000	円 0	円 2,104, 243,000	円 2,103, 042,052	円 △1,200,948	

区 分	予 算 額						決 算 額	予 算 額 に 比 べ 決 算 額 の 増 減	備 考
	当 初 予 算 額	補 正 予 算 額	小 計	地方公営企業 法第 26 条の規定による繰越 額に係る財源充 当 額	継続費通次繰 越額に係る財 源 充 当 額	合 計			
第 1 項 出 資 金	2,276,911,000	△178,442,000	2,098,469,000	0	0	2,098,469,000	2,098,469,000	0	
第 2 項 受 託 金	6,128,000	△1,537,000	4,591,000	1,182,000	0	5,773,000	4,573,052	△1,199,948	(うち、仮受消費税及び地方消費税 415,732円)
第 3 項 関 連 収 入	1,000	0	1,000	0	0	1,000	0	△1,000	

支 出

区 分	予 算 額							決 算 額	翌年度繰越額			不 用 額	備 考
	当 初 予 算 額	補 正 予 算 額	流 用 増 減 額	小 計	地方公営企業 法第 26 条の規定による繰 越 額	継続費 通次繰 越 額	合 計		地方公営企業 法第 26 条の規定に よる繰越額	継続費 通次繰 越 額	合 計		
第 1 款 資 本 的 支 出	3,727,383,000	2,135,000	0	3,729,518,000	38,353,000	0	3,767,871,000	3,662,488,344	0	0	0	105,382,656	
第 1 項 土 地 造 成 費	471,254,000	△122,000	0	471,132,000	37,170,000	0	508,302,000	404,145,081	0	0	0	104,156,919	(うち、仮公消費税及び地方消費税 34,385,357円)
第 2 項 受 託 工 事 費	6,129,000	△1,537,000	0	4,592,000	1,183,000	0	5,775,000	4,549,520	0	0	0	1,225,480	(うち、仮公消費税及び地方消費税 392,200円)

区 分	予 算 額							決算額	翌年度繰越額			不用額	備 考
	当 初 予算額	補 正 予算額	流 用 増減額	小 計	地方公営 企業法第 26条の規 定による 繰 越 額	継続費 通次繰 越 額	合 計		地方公営 企業法第 26 条の規定に よる繰越額	継続費 通次繰 越 額	合 計		
第 3 項 企業債償還金	円 3,250, 000,000	円 0	円 0	円 3,250, 000,000	円 0	円 0	円 3,250, 000,000	円 3,250, 000,000	円 0	円 0	円 0	円 0	
第 4 項 補助金返還金	円 0	円 3, 794,000	円 0	円 3, 794,000	円 0	円 0	円 3, 794,000	円 3, 793,743	円 0	円 0	円 0	円 257	

資本的収入額が資本的支出額に不足する額 1,559,446,292 円は、当年度分消費税及び地方消費税資本的収支調整額 4,109,422 円、繰越工事資金 266,159,340 円及び過年度分損益勘定留保資金 1,289,177,530 円で補填した。

令和4年度広島県土地造成事業損益計算書

(令和4年4月1日から令和5年3月31日まで)

(単位 円)

1	営業収益			
	(1) 土地売却収益	<u>129,357,815</u>		129,357,815
2	営業費用			
	(1) 土地売却原価	110,930,547		
	(2) 一般管理費	72,311,734		
	(3) 資産減耗費	<u>26,417,391</u>	<u>209,659,672</u>	
	営業損失			80,301,857
3	営業外収益			
	(1) 受取利息及び配当金	41,811		
	(2) 負担金	250,000		
	(3) 長期前受金戻入	4,803,900		
	(4) 雑収益	<u>49,609,040</u>	54,704,751	
4	営業外費用			
	(1) 支払利息及び企業債取扱諸費	8,443,046		
	(2) 減価償却費	23,411,116		
	(3) 長期前払消費税償却	31,911,318		

(4) 雜 支 出	<u>7,769,021</u>	<u>71,534,501</u>	<u>△ 16,829,750</u>
經 常 損 失			97,131,607
当 年 度 純 損 失			97,131,607
前 年 度 繰 越 欠 損 金			<u>45,764,311,418</u>
当 年 度 未 处 理 欠 損 金			<u><u>45,861,443,025</u></u>

令和4年度広島県土地造成事業剰余金計算書

(令和4年4月1日から令和5年3月31日まで)

(単位 円)

	資本金	剰余金							資本合計
		資本剰余金					利益剰余金		
		受贈財産 評価額	補助金	工 負 担 事 金	負 担 金	資本剰余金 合計	未 処 理 金 欠 損 金	利益剰余金 合計	
前年度末残高	34, 372,281,375	106,422,143	29,251,113	20,249,952	352,481,186	508,404,394	△45, 764,311,418	△45, 764,311,418	△10, 883,625,649
前年度処分額	0	0	0	0	0	0	0	0	0
処分後残高	34, 372,281,375	106,422,143	29,251,113	20,249,952	352,481,186	508,404,394	(繰越欠損金) △45, 764,311,418	△45, 764,311,418	△10, 883,625,649
当年度変動額	2, 098,469,000	0	△ 3,793,743	0	0	△ 3,793,743	△97, 131,607	△97, 131,607	1,997,543,650
出資金の受入	2, 098,469,000	0	0	0	0	0	0	0	2,098,469,000
補助金の返還	0	0	△ 3,793,743	0	0	△ 3,793,743	0	0	△ 3,793,743
当年度純損失	0	0	0	0	0	0	△97, 131,607	△97, 131,607	△ 97,131,607
当年度末残高	36, 470,750,375	106,422,143	25,457,370	20,249,952	352,481,186	504,610,651	(当年度未処理欠損金) △45, 861,443,025	△45, 861,443,025	△8, 886,081,999

令和4年度広島県土地造成事業欠損金処理計算書

(単位 円)

	資本金	資本剰余金	未処理欠損金
当年度末残高	36,470,750,375	504,610,651	△ 45,861,443,025
議会の議決による処分数額	0	0	0
処分後残高	36,470,750,375	504,610,651	(繰越欠損金) △ 45,861,443,025

令和4年度広島県土地造成事業貸借対照表

(令和5年3月31日)

(単位 円)

		資 産 の 部		
1	固 定 資 産			
	(1) 有 形 固 定 資 産			
	ア 土 地		552, 534, 158	
	イ 建 物	75, 552, 978		
	建物減価償却累計額	<u>△ 71, 876, 575</u>	3, 676, 403	
	ウ 構 築 物	1, 552, 410, 399		
	構築物減価償却累計額	<u>△ 1, 278, 396, 649</u>	<u>274, 013, 750</u>	
	有形固定資産合計			830, 224, 311
	(2) 無 形 固 定 資 産			
	ア 電 話 加 入 権		<u>1</u>	
	無形固定資産合計			1
	(3) 投 資 そ の 他 の 資 産			
	ア 長 期 前 払 消 費 税		264, 041, 764	
	イ 破 産 更 生 債 権 等	16, 423, 817		
	貸 倒 引 当 金	<u>△ 16, 423, 817</u>	0	

ウ	投資不動産		<u>504,200,666</u>	
	投資その他の資産合計			<u>768,242,430</u>
	固定資産合計			1,598,466,742
2	土地造成			
(1)	完成土地			
	ア 安浦地区土地	424,061,772		
	イ 大朝地区土地	237,799,159		
	ウ 本郷地区土地	<u>3,906,759,589</u>		
	完成土地合計		4,568,620,520	
(2)	未成土地			
	ア 箕島地区土地造成費	588,585,770		
	イ 庄原地区土地造成費	165,084,615		
	ウ 入野地区土地造成費	8,695,132		
	エ 福富地区土地造成費	10,096,161		
	オ 千代田工業・流通団地造成費	<u>20,651,400</u>		
	未成土地合計		<u>793,113,078</u>	
	土地造成合計			5,361,733,598

3 流 動 資 産

(1) 現 金 ・ 預 金

478,874,057

(2) 未 収 金

102,533,103

貸 倒 引 当 金

△ 47,511,704

55,021,399

(3) そ の 他 流 動 資 産

18,000,000

流 動 資 産 合 計

551,895,456

資 産 合 計

7,512,095,796

負 債 の 部

4 固 定 負 債

(1) 企 業 債

ア 建設改良費等の財源に
充てるための企業債

9,436,300,000

企 業 債 合 計

9,436,300,000

(2) 引 当 金

ア 退職給付引当金

80,804,440

引 当 金 合 計

80,804,440

固 定 負 債 合 計

9,517,104,440

5 流 動 負 債

(1) 企 業 債

ア 建設改良費等の財源に
充てるための企業債

6,411,000,000

企業債合計

6,411,000,000

(2) 未払金

167,634,267

(3) 前受金

210,642,262

(4) 前受収益

3,339,800

(5) 引当金

ア 賞与引当金

4,293,000

引当金合計

4,293,000

(6) その他流動負債

ア 預り金

9,688,362

イ 預り有価証券

18,000,000

その他流動負債合計

27,688,362

流動負債合計

6,824,597,691

6 繰延収益

(1) 長期前受金

323,525,753

長期前受金収益化累計額

△ 267,050,089

繰延収益合計

56,475,664

負債合計

16,398,177,795

資 本 の 部

7	資 本 金		
	(1) 資 本 金		
	ア 繰 入 資 本 金	2,098,469,000	
	イ 組 入 資 本 金	<u>34,372,281,375</u>	
	資 本 金 合 計		36,470,750,375
8	剰 余 金		
	(1) 資 本 剰 余 金		
	ア 受 贈 財 産 評 価 額	106,422,143	
	イ 補 助 金	25,457,370	
	ウ 工 事 負 担 金	20,249,952	
	エ 負 担 金	<u>352,481,186</u>	
	資 本 剰 余 金 合 計	504,610,651	
	(2) 利 益 剰 余 金		
	ア 当 年 度 未 処 理 欠 損 金	<u>45,861,443,025</u>	
	利 益 剰 余 金 合 計	<u>△ 45,861,443,025</u>	
	剰 余 金 合 計		<u>△ 45,356,832,374</u>
	資 本 合 計		<u>△ 8,886,081,999</u>
	負 債 資 本 合 計		<u><u>7,512,095,796</u></u>

令和4年度広島県土地造成事業決算に関する注記

1 重要な会計方針

(1) 資産の評価基準及び評価方法

ア 完成土地及び未成土地 個別法による原価法（貸借対照表価額は収益性の低下に基づく簿価切下げの方法により算定）

(2) 固定資産の減価償却の方法

ア 有形固定資産

(ア) 減価償却の方法 定額法

(イ) 主な耐用年数

構築物 10年から40年

(3) 引当金の計上方法

ア 貸倒引当金

債権の不納欠損による損失に備えるため、債務者の財政及び経営状況に応じた回収不能見込額を計上している。

イ 退職給付引当金

職員の退職手当の支給に備えるため、当年度末における退職手当の要支給額に相当する額を計上している。

ウ 賞与引当金

職員の期末手当及び勤勉手当の支給並びにこれら手当に係る法定福利費の支出に備えるため、当年度末における支給見込額等に基づき、当年度の負担に属する額を計上している。

(4) 消費税及び地方消費税の会計処理

消費税及び地方消費税の会計処理は、税抜き方式によっている。なお、控除対象外消費税については、当年度の費用として処理している。ただし、資産に係る控除対象外消費税については、長期前払消費税勘定に計上し、10年間で均等償却を行っている。

2 リース契約により使用する固定資産

(1) リース会計に係る特例措置

所有権移転外ファイナンス・リース取引については、通常の賃貸借取引に係る方法に準じた会計処理を行っている。

(2) 所有権移転外ファイナンス・リース取引に係る未経過リース料相当額

1年内 237,000円

1年超 531,250円

計 768,250円

3 その他

(1) 引当金の取崩し

ア 退職給付引当金の取崩し

退職給付引当金 26,589,400円は、当年度において、過年度に土地会計に属した一般会計所属職員の退職手当負担金のため、取り崩した。

イ 賞与引当金の取崩し

賞与引当金 6,242,000円は、期末手当及び勤勉手当の支給並びにこれら手当に係る法定福利費の支出をするため、取り崩した。

広島県土地造成事業決算に関する附属書

令和4年度広島県土地造成事業報告書

1 概 況

(1) 総括事項

本年度は、土地182,501平方メートルを売却するとともに、箕島地区及び本郷地区の土地造成事業等を行った。

営業成績は、80,301,857円の営業損失を生じ、97,131,607円の純損失となった。

ア 箕島地区土地造成事業

この事業は、昭和61年度から福山市箕沖町において、産業廃棄物等処理事業を実施し、平成13年度からは、一般財団法人広島県環境保全公社に承継して、当該事業が行われているものである。

本年度は、雨水排水路工事等393,688,481円を執行した。

また、福山市等から受託した余水道管路撤去工事を行い、受託工事費4,549,520円を執行した。

イ その他

既に完成している土地の分譲経費として、一般管理費73,665,493円を執行した。

(2) 経営指標に関する事項

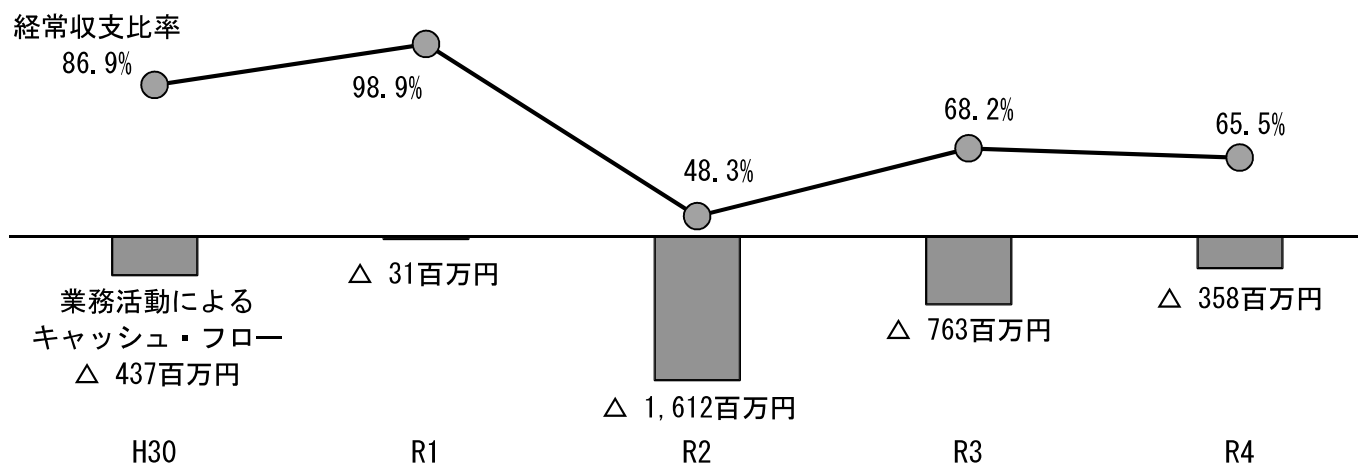
令和4年度決算における経営成績について、経営の健全性を示す経常収支比率は、土地売却収益の減少などにより前年度比2.7ポイント減の65.5%となり、依然として健全経営の水準とされる100%を下回っている。

また、通常の業務活動の実施に係る資金の増減を表す業務活動によるキャッシュ・フローは、工事費の減少などにより前年度比404,801,142円のプラスとなったが、平成30年度以降マイナスとなっている。

経常収支比率及び業務活動キャッシュ・フローを改善するため、引き続き、関係市町と連携を図り、分譲促進に取り組むとともに、効率的な産業団地の維持管理に取り組む。

<経営指標の推移>

区 分	H30	R1	R2	R3	R4
経常収支比率 (A/B)	86.9%	98.9%	48.3%	68.2%	65.5%
経常利益 (A)	565,122,615円	899,131,116円	144,952,186円	221,600,232円	184,062,566円
経常費用 (B)	650,467,892円	909,490,122円	300,326,255円	325,021,318円	281,194,173円
業務活動によるキャッシュ・フロー	△ 436,837,988円	△ 30,999,730円	△ 1,612,114,007円	△ 762,965,226円	△ 358,164,084円



(3) 議会議決事項

議案番号	議決年月日	事項
県第15号	令和4年3月15日	令和4年度広島県土地造成事業会計予算
県第98号	令和4年12月19日	令和4年度広島県土地造成事業会計補正予算(第1号)
	令和4年12月19日	令和3年度広島県公営企業の決算の認定及び剰余金の処分の件
追県第14号	令和5年3月7日	令和4年度広島県土地造成事業会計補正予算(第2号)

(4) 行政官庁認可事項

該当事項なし

(5) 職員に関する事項

(令和5年3月31日現在)

区分	事務職員	技術職員	その他	計	会計年度任用職員
本庁	6人	3人	0人	9人	0人
地方機関	0	0	0	0	0
計	6	3	0	9	0

(6) 料金その他供給条件の設定、変更に関する事項

該当事項なし

2 工 事

(1) 建設工事の概況 (1件金額70,000千円以上)

事業名	工事名	施工内容	本年度工事費	契約年月日	竣工(予定) 年 月 日	全計画に対する進捗率	備考
箕島地区 土地造成事業	箕島地区雨水排水 路工事(南側水 路・中央水路)	土地造成工事	円 153,632,600	令和4年 4月22日	令和5年 3月30日	% 100.0	
	箕島地区雨水排水 路工事(東側水 路・北側水路)	〃	135,573,900	令和4年 5月16日	令和5年 4月17日	100.0	

(2) 改良工事の概況 (1件金額70,000千円以上)

該当事項なし

(3) 保存工事の概況 (1件金額70,000千円以上)

該当事項なし

3 業 務				
(1) 業 務 量				
ア 土 地 売 却				
事 項	前 年 度 実 績 量 (A)	本 年 度 実 績 量 (B)	比 較	
			(B) - (A)	(B) / (A)
土 地 売 却 量	m ² 13,241	m ² 182,501	m ² 169,260	% 1,378.3
(1) 安 浦 地 区 土 地	1,000	0	△ 1,000	0.0
(2) 竹 原 地 区 土 地	0	8,496	8,496	—
(3) 久 井 地 区 土 地	12,241	0	△ 12,241	0.0
(4) 豊 平 地 区 土 地	0	174,005	174,005	—
イ 土 地 造 成 事 業				
事 項	前 年 度 実 績 量 (A)	本 年 度 実 績 量 (B)	比 較	
			(B) - (A)	(B) / (A)
土 地 造 成 事 業	円 590,690,447	円 404,145,081	円 △ 186,545,366	% 68.4
(1) 箕 島 地 区 土 地 造 成	207,436,103	393,688,481	186,252,378	189.8
(2) 安 浦 地 区 土 地 造 成	2,891,900	0	△ 2,891,900	0.0
(3) 久 井 地 区 土 地 造 成	4,490,200	0	△ 4,490,200	0.0

事 項	前 年 度 実 績 量 (A)	本 年 度 実 績 量 (B)	比 較	
			(B) - (A)	(B) / (A)
(4) 本 郷 地 区 土 地 造 成	円 375,872,244	円 10,456,600	円 △ 365,415,644	% 2.8
ウ 受 託 工 事				
事 項	前 年 度 実 績 量 (A)	本 年 度 実 績 量 (B)	比 較	
			(B) - (A)	(B) / (A)
受 託 工 事	円 0	円 4,549,520	円 4,549,520	% -
(1) 箕 島 地 区 受 託 工 事	0	4,549,520	4,549,520	-

(2) 事業収入に関する事項

科 目		前年度決算額 (A)	本年度決算額 (B)	比 較		備 考
				(B) - (A)	(B) / (A)	
営業 収益	土地売却収益	165,145,457 ^円	129,357,815 ^円	△	35,787,642 ^円	78.3 [%]
	計	165,145,457	129,357,815	△	35,787,642	78.3
営業 外 収益	受取利息及び配当金	810,870	41,811	△	769,059	5.2
	負 担 金	260,000	250,000	△	10,000	96.2
	長期前受金戻入	4,803,900	4,803,900		0	100.0
	雑 収 益	50,580,005	49,609,040	△	970,965	98.1
	計	56,454,775	54,704,751	△	1,750,024	96.9
特別 利益	固定資産売却益	5,609,999	0	△	5,609,999	-
	計	5,609,999	0	△	5,609,999	-
土地造成事業収益計		227,210,231	184,062,566	△	43,147,665	81.0

(3) 事業費に関する事項

科 目		前年度決算額 (A)	本年度決算額 (B)	比 較		備 考
				(B) - (A)	(B) / (A)	
営 業 費 用	土地売却原価	133,336,611 ^円	110,930,547 ^円	△	22,406,064 ^円	83.2 [%]
	一般管理費	86,989,163	72,311,734	△	14,677,429	83.1
	資産減耗費	31,835,320	26,417,391	△	5,417,929	83.0
	計	252,161,094	209,659,672	△	42,501,422	83.1
営 業 外 費 用	支払利息及び企業債取扱諸費	14,796,140	8,443,046	△	6,353,094	57.1
	減価償却費	23,411,116	23,411,116		0	100.0
	長期前払消費税償却	27,249,715	31,911,318		4,661,603	117.1
	雑支出	7,403,253	7,769,021		365,768	104.9
	計	72,860,224	71,534,501	△	1,325,723	98.2
土地造成事業費用計		325,021,318	281,194,173	△	43,827,145	86.5

(4) その他主要な事項

該当事項なし

4 会 計

(1) 重要契約の要旨 (1件金額70,000千円以上)

契 約 年 月 日	契 約 金 額	契 約 の 相 手 方	契 約 内 容
令和 4年 4月22日	円 153,632,600	富 士 建 設 (株)	箕島地区雨水排水路工事 (南側水路・中央水路)
令和 4年 5月16日	135,573,900	富 士 建 設 (株)	箕島地区雨水排水路工事 (東側水路・北側水路)

(2) 企業債及び借入金の概況

ア 企 業 債

借 入 先	当 年 度 当 初 未 償 還 額	当 年 度 借 入 額	当 年 度 償 還 額	当 年 度 末 現 在 未 償 還 額	備 考
市 場 公 募 債	円 19,097,300,000	円 0	円 3,250,000,000	円 15,847,300,000	
計	19,097,300,000	0	3,250,000,000	15,847,300,000	

イ 他会計借入金 (長期)

該当事項なし

ウ 一時借入金

該当事項なし

(3) その他会計経理に関する重要事項

該当事項なし

5 附 帯 事 項

該当事項なし

6 そ の 他

該当事項なし

令和4年度広島県土地造成事業キャッシュ・フロー計算書

(令和4年4月1日から令和5年3月31日まで)

(単位 円)

1 業務活動によるキャッシュ・フロー

当年度純利益(△は損失)	△	97,131,607
減価償却費		23,411,116
貸倒引当金の増減額(△は減少)	△	2,922,900
退職給付引当金の増減額(△は減少)	△	15,083,416
賞与引当金の増減額(△は減少)	△	2,097,000
長期前受金戻入額	△	4,803,900
受取利息及び受取配当金	△	41,811
支払利息		8,132,196
長期前払消費税の増減額(△は増加)		1,658,915
未収金の増減額(△は増加)		2,430,223
破産更生債権等の増減額(△は増加)		222,900
前受収益の増減額(△は減少)		537,620
未払金の増減額(△は減少)	△	31,673,748
その他流動負債等の増減額(△は減少)	△	82,079
土地造成の増減額(△は増加)	△	232,436,318

国庫補助金の増減額（△は減少）	△	3,793,743
小計	△	353,673,552
利息及び配当金の受取額		3,641,664
利息の支払額	△	8,132,196
業務活動によるキャッシュ・フロー	△	358,164,084
2 投資活動によるキャッシュ・フロー		
受託工事による支出	△	1,146,320
投資活動によるキャッシュ・フロー	△	1,146,320
3 財務活動によるキャッシュ・フロー		
土地造成費等の財源に充てるための 企業債の償還による支出	△	3,250,000,000
一般会計からの出資による収入		2,098,469,000
財務活動によるキャッシュ・フロー	△	1,151,531,000
資金減少額	△	1,510,841,404
資金期首残高		1,989,715,461
資金期末残高		478,874,057

収 益 費 用 明 細 書

款	項	目	節	金 額	備 考
土地造成事業収益	営業収益	土地売却収益		184,062,566	
				129,357,815	
	営業外収益	受取利息及び配当金	竹原地区土地売却収益	129,357,815	
			豊平地区土地売却収益	118,087,867	
				11,269,948	
				54,704,751	
				41,811	
			預 金 利 息	41,811	
			負 担 金	250,000	
			一 般 会 計 負 担 金	250,000	
			長 期 前 受 金 戻 入	4,803,900	
			雑 収 益	49,609,040	
		賃 貸 料	41,511,916		
	貸 倒 引 当 金 戻 入	2,922,900			

款	項	目	節	金額	備考
			その他雑収益	円 5,174,224	
収益合計				184,062,566	
款	項	目	節	金額	備考
土地造成事業費用	営業費用	土地売却原価		円 281,194,173	
				209,659,672	
		土地売却原価		110,930,547	
			竹原地区土地売却原価	105,276,518	
			豊平地区土地売却原価	5,654,029	
		一般管理費		72,311,734	
			給料	23,664,036	予算額23,665,000円
			手当	13,033,133	予算額13,442,000円
			賞与引当金繰入額	2,783,000	予算額 2,783,000円
			法定福利費	8,088,181	予算額 8,921,000円
			旅費	71,598	
			退職給付費	11,505,984	予算額11,506,000円 引当金繰入額11,505,984円

款	項	目	節	金額	備考
			委託料	2,213,692	
			備消耗品費	88,049	
			燃料費	43,488	
			手数料	1,218,560	
			賃借料	237,000	
			負担金	4,690,158	
			保険料	1,012	
			土地維持管理費	4,673,843	
		資産減耗費		26,417,391	
			たな卸資産減耗費	26,417,391	
	営業外費用			71,534,501	
		支払利息及び企業債取扱諸費		8,443,046	
			企業債利息	8,132,196	
			企業債手数料及び取扱費	310,850	
		減価償却費		23,411,116	
			有形固定資産減価償却費	23,411,116	
		長期前払消費税償却		31,911,318	

款	項	目	節	金額	備考
		雑支出	その他雑支出	7,769,021 ^円	
				7,769,021	
費用合計				281,194,173	

固定資産明細書

(1) 有形固定資産明細書

資産の種類	年度当初 現在高	当年度 増加額	当年度 減少額	年度末 現在高	減 価 償 却 累 計 額			年度末償却 未済高	備 考
					当年度 増加額	当年度 減少額	累 計		
土 地	円 552,534,160	円 0	円 2	円 552,534,158	円 —	円 —	円 —	円 552,534,158	
建 物	75,552,978	0	0	75,552,978	0	0	71,876,575	3,676,403	
構 築 物	1,552,410,399	0	0	1,552,410,399	23,411,116	0	1,278,396,649	274,013,750	
計	2,180,497,537	0	2	2,180,497,535	23,411,116	0	1,350,273,224	830,224,311	

(2) 無形固定資産明細書

資産の種類	年度当初現在高	当年度増加額	当年度減少額	当年度減価償却高	年度末現在高	備 考
電話加入権	円 1	円 0	円 0	円 —	円 1	

(3) 投資その他の資産明細書

資産の種類	年度当初現在高	当年度増加額	当年度減少額	年度末現在高	貸倒引当金	差引残高	備考
	円	円	円	円	円	円	
長期前払消費税	265,700,679	30,252,403	31,911,318	264,041,764	—	264,041,764	控除対象外消費税
破産更生債権等	16,646,717	0	222,900	16,423,817	16,423,817	0	損害賠償金等
投資不動産	504,200,666	0	0	504,200,666	—	504,200,666	長期貸付土地
計	786,548,062	30,252,403	32,134,218	784,666,247	16,423,817	768,242,430	

(4) 土地造成明細書

資産の種類	年度当初現在高	当年度増加額	当年度減少額	年度末現在高	備考
	円	円	円	円	
完成土地	4,690,808,429	9,506,000	131,693,909	4,568,620,520	
安浦地区土地	424,061,772	0	0	424,061,772	
大朝地区土地	264,216,550	0	26,417,391	237,799,159	当年度減少額のうち低価法の適用による評価損26,417,391円
竹原地区土地	105,276,518	0	105,276,518	0	

資産の種類	年度当初現在高	当年度増加額	当年度減少額	年度末現在高	備考
	円	円	円	円	
本郷地区土地	3,897,253,589	9,506,000	0	3,906,759,589	
未成土地	438,513,383	360,253,724	5,654,029	793,113,078	
箕島地区土地造成費	228,332,046	360,253,724	0	588,585,770	
庄原地区土地造成費	165,084,615	0	0	165,084,615	
豊平地区土地造成費	5,654,029	0	5,654,029	0	
入野地区土地造成費	8,695,132	0	0	8,695,132	
福富地区土地造成費	10,096,161	0	0	10,096,161	
千代田工業・流通 団地造成費	20,651,400	0	0	20,651,400	
計	5,129,321,812	369,759,724	137,347,938	5,361,733,598	

企 業 債 明 細 書

種 類	発行年月日	発行総額	償 還 高		未償還残高	発行価額	利率	償還終期	備 考
			当年度償還高	償還高累計					
平成27年度 市場公募債	平成28年 3月25日	円 8,200,000	円 0	円 0	円 8,200,000	円年 % 8,200,000	0.095	令和8年 3月25日	
平成28年度 市場公募債	平成29年 3月24日	21,700,000	0	0	21,700,000	21,700,000	0.22	令和9年 3月24日	
平成29年度 市場公募債	平成30年 2月23日	43,000,000	43,000,000	43,000,000	0	43,000,000	0.04	令和5年 2月23日	
"	"	888,000,000	888,000,000	888,000,000	0	888,000,000	"	"	
"	"	533,000,000	533,000,000	533,000,000	0	533,000,000	"	"	
"	"	217,000,000	217,000,000	217,000,000	0	217,000,000	"	"	
"	"	358,000,000	358,000,000	358,000,000	0	358,000,000	"	"	
"	"	732,000,000	732,000,000	732,000,000	0	732,000,000	"	"	
"	"	479,000,000	479,000,000	479,000,000	0	479,000,000	"	"	
"	平成30年 3月23日	296,900,000	0	0	296,900,000	296,900,000	0.20	令和10年 3月23日	

種 類	発行年月日	発行総額	償 還 高		未償還残高	発行価額	利率	償還終期	備 考
			当年度償還高	償還高累計					
平成30年度 市場公募債	平成31年 2月20日	567,000,000	0	0	567,000,000	567,000,000	0.02	令和6年 2月20日	
〃	〃	283,000,000	0	0	283,000,000	283,000,000	〃	〃	
〃	〃	906,000,000	0	0	906,000,000	906,000,000	〃	〃	
〃	〃	3,053,000,000	0	0	3,053,000,000	3,053,000,000	〃	〃	
〃	〃	1,602,000,000	0	0	1,602,000,000	1,602,000,000	〃	〃	
〃	平成31年 3月22日	1,113,700,000	0	0	1,113,700,000	1,113,700,000	0.165	令和11年 3月22日	
令和元年度 市場公募債	令和2年 2月18日	440,000,000	0	0	440,000,000	440,000,000	0.001	令和7年 2月18日	
〃	〃	3,710,000,000	0	0	3,710,000,000	3,710,000,000	〃	〃	
〃	〃	1,216,000,000	0	0	1,216,000,000	1,216,000,000	〃	〃	
令和2年度 市場公募債	令和3年 3月19日	607,600,000	0	0	607,600,000	607,600,000	0.214	令和13年 3月19日	
令和3年度 市場公募債	令和4年 2月17日	888,000,000	0	0	888,000,000	888,000,000	0.051	令和9年 2月17日	

種 類	発行年月日	発行総額	償 還 高		未償還残高	発行価額	利率	償還終期	備 考
			当年度償還高	償還高累計					
令和3年度 市場公募債	令和4年 2月17日	円 783,000,000	円 0	円 0	円 783,000,000	円年 % 783,000,000	0.051	令和9年 2月17日	
〃	令和4年 3月25日	351,200,000	0	0	351,200,000	351,200,000	0.244	令和14年 3月25日	
計		19,097,300,000	3,250,000,000	3,250,000,000	15,847,300,000	19,097,300,000			

4 広島県水道用水供給事業決算書

令和4年度広島県水道用水供給事業決算報告書

(1) 収益的収入及び支出

収 入

区 分	予 算 額				決 算 額	予算額に比べ 決算額の増減	備 考
	当 初 予 算 額	補 正 予 算 額	地方公営企業法第 24条第3項の規定 による支出額に係 る財源充当額	合 計			
第1款 水道用水供給 事業収益	円 11,511,187,000	円 65,621,000	円 0	円 11,576,808,000	円 11,576,381,168	円 △426,832	
第1項 営業収益	10,276,488,000	△6,458,000	0	10,270,030,000	10,362,570,864	92,540,864	(うち、仮受消費税及び地方消費税 942,051,803円)
第2項 営業外収益	1,174,076,000	68,825,000	0	1,242,901,000	1,210,660,834	△32,240,166	(うち、仮受消費税及び地方消費税 12,301,373円)
第3項 特別利益	60,623,000	3,254,000	0	63,877,000	3,149,470	△60,727,530	

支 出

区 分	予 算 額								決 算 額	地方公営企 業法第26 条第2項の 規定による 繰越額	不 用 額	備 考
	当 初 予 算 額	補 正 予 算 額	予 備 費 支 出 額	流 用 増 減 額	地 方 公 営 企 業 法 第 24 条 第 3 項 の 規 定 に よ る 支 出 額	小 計	地 方 公 営 企 業 法 第 26 条 第 2 項 の 規 定 に よ る 繰 越 額	合 計				
第1款 水道用水供給 事業費用	円 9,824, 732,000	円 542, 078,000	円 0	円 0	円 0	円 10,366, 810,000	円 0	円 10,366, 810,000	円 9,791, 689,874	円 0	円 575, 120,126	

区 分	予 算 額								決算額	地方公営企 業法第26条 第2項の規定による 繰越額	不用額	備 考
	当 初 予算額	補 正 予算額	予備費 支出額	流 用 増減額	地方公営企 業法第24条第3 項の規定による 支出額	小 計	地方公営企 業法第26条第2 項の規定による 繰越額	合 計				
第1項 営業費用	9,231, 510,000	321, 294,000	0	0	0	9,552, 804,000	0	9,552, 804,000	9,159, 609,056	0	393, 194,944	(うち、償公債税 及び地方消費税 373,827,784円)
第2項 営業外費用	590, 222,000	209, 026,000	0	0	0	799, 248,000	0	799, 248,000	620, 324,198	0	178, 923,802	
第3項 特別損失	0	11, 758,000	0	0	0	11, 758,000	0	11, 758,000	11, 756,620	0	1,380	
第4項 予備費	3, 000,000	0	0	0	0	3, 000,000	0	3, 000,000	0	0	3, 000,000	

(2) 資本的収入及び支出

収 入

区 分	予 算 額						決算額	予 算 額 に 比 べ 決 算 額 の 増 減	備 考
	当 初 予 算 額	補 正 予 算 額	小 計	地方公営企 業法第26条の規 定による繰越 額に係る財 源 充 当 額	継続費通次繰 越額に係る財 源 充 当 額	合 計			
第1款 資本的収入	2,174, 474,000	△146, 342,000	2,028, 132,000	18,543,613	0	2,046, 675,613	1,800, 671,747	△246, 003,866	
第1項 出資金	919,300,000	△42, 300,000	877,000,000	0	0	877,000,000	853,900,000	△23, 100,000	

区 分	予 算 額						決 算 額	予 算 額 に 比 べ 決 算 額 の 増 減	備 考
	当 初 予 算 額	補 正 予 算 額	小 計	地方公営企業 法第 26 条の規 定による繰越 額に係る財 源 充 当 額	継 続 費 通 次 繰 越 額 に 係 る 財 源 充 当 額	合 計			
第 2 項 固定資産 売却代金	11,631,000	9,369,000	21,000,000	0	0	21,000,000	21,000,000	0	
第 3 項 補 助 金	977,274,000	△78, 017,000	899,257,000	0	0	899,257,000	858,206,000	△41, 051,000	
第 4 項 工事負担金	0	0	0	0	0	0	3,757,484	3,757,484	(うち、仮受消費税及び 地方消費税 341,589 円)
第 5 項 受 託 金	266,268,000	△35, 409,000	230,859,000	18,543,613	0	249,402,613	63,792,107	△185, 610,506	(うち、仮受消費税及び 地方消費税 5,799,273 円)
第 6 項 関連収入	1,000	15,000	16,000	0	0	16,000	16,156	156	

支 出

区 分	予 算 額							決 算 額	翌年度繰越額			不 用 額	備 考
	当 初 予 算 額	補 正 予 算 額	流 用 増 減 額	小 計	地方公営企業 法第 26 条の規 定による繰 越 額	継 続 費 通 次 繰 越 額	合 計		地方公営企業 法第 26 条の規 定による繰 越 額	継 続 費 通 次 繰 越 額	合 計		
第 1 款 資本的支出	8,152, 191,000	△1,240, 568,000	0	6,911, 623,000	151, 284,900	0	7,062, 907,900	6,234, 926,554	0	0	0	827, 981,346	

区 分	予 算 額							決算額	翌年度繰越額			不用額	備 考
	当 初 予算額	補 正 予算額	流 用 増減額	小 計	地方公営 企業法第 26条の規 定による 繰 越 額	継 続 費 通 次 繰 越 額	合 計		地方公営 企業法第 26条の規 定による 繰 越 額	継 続 費 通 次 繰 越 額	合 計		
第1項 建設改良費	6,051, 037,000	△1,237, 596,000	0	4,813, 441,000	151, 284,900	0	4,964, 725,900	4,136, 746,688	0	0	0	827, 979,212	(うち、消費税 及地方消費税 346,808,408円)
第2項 企業債償還 金	2,098, 182,000	0	0	2,098, 182,000	0	0	2,098, 182,000	2,098, 179,866	0	0	0	2,134	
第3項 補助金返還 金	2, 972,000	△2, 972,000	0	0	0	0	0	0	0	0	0	0	

資本的収入額が資本的支出額に不足する額 4,434,254,807 円は、当年度分消費税及び地方消費税資本的収支調整額 269,003,216 円、建設改良積立金 2,071,568,000 円、過年度分損益勘定留保資金 316,222,450 円及び当年度分損益勘定留保資金 1,777,461,141 円で補填した。

令和4年度広島県水道用水供給事業損益計算書

(令和4年4月1日から令和5年3月31日まで)

(単位 円)

1	営業収益		
(1)	給水収益	9,353,179,598	
(2)	その他営業収益	<u>67,339,463</u>	9,420,519,061
2	営業費用		
(1)	取水、貯水及び導水費	1,860,155,513	
(2)	浄水費	619,588,125	
(3)	配水費	274,427,565	
(4)	総係費	2,049,770,745	
(5)	減価償却費	3,946,918,196	
(6)	資産減耗費	<u>34,921,128</u>	<u>8,785,781,272</u>
	営業利益		634,737,789
3	営業外収益		
(1)	受取利息及び配当金	1,803,384	
(2)	負担金	173,844,495	
(3)	長期前受金戻入	807,444,648	

(4)	退職給付引当金戻入益	23,087,698		
(5)	雑収益	<u>192,179,741</u>	1,198,359,966	
4	営業外費用			
(1)	支払利息及び企業債取扱諸費	304,796,022		
(2)	雑支出	<u>3,877,145</u>	<u>308,673,167</u>	<u>889,686,799</u>
	経常利益			1,524,424,588
5	特別利益			
(1)	その他特別利益	<u>3,149,470</u>	3,149,470	
6	特別損失			
(1)	過年度損益修正損	<u>11,756,620</u>	<u>11,756,620</u>	<u>△ 8,607,150</u>
	当年度純利益			1,515,817,438
	前年度繰越利益剰余金			4,555,008,610
	その他未処分利益剰余金変動額			<u>2,071,568,000</u>
	当年度未処分利益剰余金			<u><u>8,142,394,048</u></u>

令和4年度広島県水道用水供給事業剰余金計算書

(令和4年4月1日から令和5年3月31日まで)

(単位 円)

	資本金	剰余金									評 価 額 等	資本合計
		資本剰余金					利益剰余金					
		受贈財産 評価額	補助金	工 事 負担金	負 担 金	そ の 他 資 本 剰 余 金	資 本 剰 余 金 合 計	建 設 改 良 積 立 金	未 処 分 利 益 剰 余 金	利 益 剰 余 金 合 計		
前年度末残高	69,545, 961,115	162,400	3,333, 133,238	266, 318,384	145, 670,131	84, 805,040	3,830, 089,193	14,803, 041,629	5,945, 123,610	20,748, 165,239	63, 061,340	94,187, 276,887
前年度処分額	1,390, 115,000	0	0	0	0	0	0	0	△1,390, 115,000	△1,390, 115,000	0	0
議会の議決による処分額	1,390, 115,000	0	0	0	0	0	0	0	△1,390, 115,000	△1,390, 115,000	0	0
組入資本金への組入	1,390, 115,000	0	0	0	0	0	0	0	△1,390, 115,000	△1,390, 115,000	0	0
処分後残高	70,936, 076,115	162,400	3,333, 133,238	266, 318,384	145, 670,131	84, 805,040	3,830, 089,193	14,803, 041,629	(繰越利益剰余金) 4,555, 008,610	19,358, 050,239	63, 061,340	94,187, 276,887
当年度変動額	853, 900,000	0	271, 866,876	0	0	0	271, 866,876	△2,071, 568,000	3,587, 385,438	1,515, 817,438	△63, 061,340	2,578, 522,974
建設改良積立金からの振替	0	0	0	0	0	0	0	△2,071, 568,000	2,071, 568,000	0	0	0
長期前受金からの振替	0	0	271, 866,876	0	0	0	271, 866,876	0	0	0	0	271, 866,876
出資金の受入	853, 900,000	0	0	0	0	0	0	0	0	0	0	853, 900,000

	資本金	剰余金									評価額等	資本合計
		資本剰余金						利益剰余金				
		受贈財産 評価額	補助金	工事 負担金	負担金	その他 資本金 剰余金	資 本 剰 余 金 計	建設改良 積立金	未処分 利益 剰余金	利益 剰余 金 計		
当年度純利益	0	0	0	0	0	0	0	0	1,515, 817,438	1,515, 817,438	0	1,515, 817,438
その他有価証 券評価差額	0	0	0	0	0	0	0	0	0	0	△63, 061,340	△63, 061,340
当年度末残高	71,789, 976,115	162,400	3,605, 000,114	266, 318,384	145, 670,131	84, 805,040	4,101, 956,069	12,731, 473,629	(当年度未処分 利益剰余金) 8,142, 394,048	20,873, 867,677	0	96,765, 799,861

令和4年度広島県水道用水供給事業剰余金処分計算書（案）

（単位 円）

	資本金	資本剰余金	未処分利益剰余金
当年度末残高	71,789,976,115	4,101,956,069	8,142,394,048
議会の議決による処分額	2,071,568,000	0	△ 2,144,043,000
建設改良積立金の積立	0	0	△ 72,475,000
組入資本金への組入	2,071,568,000	0	△ 2,071,568,000
処分後残高	73,861,544,115	4,101,956,069	(繰越利益剰余金) 5,998,351,048

令和4年度広島県水道用水供給事業貸借対照表

(令和5年3月31日)

(単位 円)

資 産 の 部

1 固 定 資 産

(1) 有 形 固 定 資 産

ア 土 地		19,064,629,473
イ 建 物	8,930,092,417	
建物減価償却累計額	<u>△ 5,211,136,308</u>	3,718,956,109
ウ 構 築 物	98,659,303,096	
構築物減価償却累計額	<u>△ 59,085,817,473</u>	39,573,485,623
エ 機 械 及 び 装 置	46,409,346,289	
機械及び装置減価償却累計額	<u>△ 34,302,699,366</u>	12,106,646,923
オ 車 両 運 搬 具	13,132,235	
車両運搬具減価償却累計額	<u>△ 12,475,624</u>	656,611
カ 船 舶	101,792	
船舶減価償却累計額	<u>△ 96,703</u>	5,089
キ 工 具 、 器 具 及 び 備 品	204,682,807	
工具、器具及び備品減価償却累計額	<u>△ 162,445,267</u>	42,237,540

ク 建設仮勘定		<u>16,091,845,904</u>	
有形固定資産合計			90,598,463,272
(2) 無形固定資産			
ア ダム使用権		22,830,785,558	
イ 水利権		299,757,528	
ウ 電話加入権		<u>889,402</u>	
無形固定資産合計			23,131,432,488
(3) 投資その他の資産			
ア 出資金		50,000,000	
イ 破産更生債権等	2,692,071		
貸倒引当金	<u>△ 2,692,071</u>	<u>0</u>	
投資その他の資産合計			<u>50,000,000</u>
固定資産合計			113,779,895,760
2 流動資産			
(1) 現金・預金		22,755,908,957	
(2) 未収金		1,157,660,203	
(3) 貯蔵品		82,034,511	
(4) その他流動資産		<u>35,000,000</u>	

流動資産合計

24,030,603,671

資産合計

137,810,499,431

負債の部

3 固定負債

(1) 企業債

ア 建設改良費等の財源に充
てるための企業債

12,045,534,170

企業債合計

12,045,534,170

(2) 受託金

537,013,330

(3) 引当金

ア 退職給付引当金

790,385,749

引当金合計

790,385,749

固定負債合計

13,372,933,249

4 流動負債

(1) 企業債

ア 建設改良費等の財源に充
てるための企業債

1,975,483,935

企業債合計

1,975,483,935

(2) 未払金

3,083,769,984

(3) 引 当 金			
ア 賞 与 引 当 金	<u>40,526,000</u>		
引 当 金 合 計		40,526,000	
(4) そ の 他 流 動 負 債			
ア 預 り 金	13,876,749		
イ 預 り 有 価 証 券	<u>35,000,000</u>		
そ の 他 流 動 負 債 合 計		<u>48,876,749</u>	
流 動 負 債 合 計			5,148,656,668
5 繰 延 収 益			
(1) 長 期 前 受 金		51,447,542,463	
長 期 前 受 金 収 益 化 累 計 額		<u>△ 28,924,432,810</u>	
繰 延 収 益 合 計			<u>22,523,109,653</u>
負 債 合 計			41,044,699,570

資 本 の 部

6 資 本 金			
(1) 資 本 金			
ア 繰 入 資 本 金		30,138,900,000	
イ 組 入 資 本 金		<u>41,651,076,115</u>	

資本金合計		71,789,976,115
7 剰余金		
(1) 資本剰余金		
ア 受贈財産評価額	162,400	
イ 補助金	3,605,000,114	
ウ 工事負担金	266,318,384	
エ 負担金	145,670,131	
オ その他資本剰余金	<u>84,805,040</u>	
資本剰余金合計		4,101,956,069
(2) 利益剰余金		
ア 建設改良積立金	12,731,473,629	
イ 当年度未処分利益剰余金	<u>8,142,394,048</u>	
利益剰余金合計		<u>20,873,867,677</u>
剰余金合計		<u>24,975,823,746</u>
資本金合計		<u>96,765,799,861</u>
負債資本合計		<u>137,810,499,431</u>

令和4年度広島県水道用水供給事業決算に関する注記

1 重要な会計方針

(1) 資産の評価基準及び評価方法

ア 貯蔵品 先入先出法による原価法

(2) 固定資産の減価償却の方法

ア 有形固定資産

(ア) 減価償却の方法 定額法

(イ) 主な耐用年数

建物 15年から50年

構築物 38年から58年

機械及び装置 8年から16年

車両運搬具 5年

工具、器具及び備品 5年から15年

イ 無形固定資産

(ア) 減価償却の方法 定額法

(イ) 主な耐用年数

ダム使用権 55年

水利権 20年

(3) 引当金の計上方法

ア 貸倒引当金

債権の不納欠損による損失に備えるため、債務者の財政及び経営状況に応じた回収不能見込額を計上している。

イ 退職給付引当金

職員の退職手当の支給に備えるため、当年度末における退職手当の要支給額に相当する額を計上している。

ウ 賞与引当金

職員の期末手当及び勤勉手当の支給並びにこれら手当に係る法定福利費の支出に備えるため、当年度末における支給見込額等に基づき、当年度の負担に属する額を計上している。

(4) 消費税及び地方消費税の会計処理

消費税及び地方消費税の会計処理は、税抜き方式によっている。なお、控除対象外消費税については、当年度の費用として処理している。ただし、資産に係る控除対象外消費税については、長期前受金勘定と相殺している。

2 セグメント情報の開示

(1) 報告セグメントの概要

水道用水供給事業会計は、広島水道用水供給事業、広島西部地域水道用水供給事業及び沼田川水道用水供給事業を運営しており、各事業で運営方針を決定していることから、これらの事業を報告セグメントとしている。なお、各事業とも水道用水供給の業務を行っている。

(2) 報告セグメントごとの営業収益等

当年度（自 令和4年4月1日 至 令和5年3月31日）

（単位 円）

区 分	広島水道用水供給事業	広島西部地域水道用水供給事業	沼田川水道用水供給事業	合 計
営業収益	5,040,193,802	2,157,112,925	2,223,212,334	9,420,519,061
営業費用	4,878,018,580	1,735,267,057	2,172,495,635	8,785,781,272
営業損益	162,175,222	421,845,868	50,716,699	634,737,789
経常損益	748,943,574	575,718,103	199,762,911	1,524,424,588
セグメント資産	81,478,571,862	27,918,800,412	28,413,127,157	137,810,499,431
セグメント負債	25,196,724,597	7,051,083,389	8,796,891,584	41,044,699,570
その他の項目				
一般会計繰入金	853,900,000	0	0	853,900,000
減価償却費	2,251,162,027	829,567,138	866,189,031	3,946,918,196

区 分	広島水道 用水供給事業	広島西部地域水道 用水供給事業	沼田川水道 用水供給事業	合 計
特別利益	3,149,470	0	0	3,149,470
特別損失	8,632,258	0	3,124,362	11,756,620
有形固定資産及び 無形固定資産の増加額	2,954,854,128	328,915,161	506,917,835	3,790,687,124

3 リース契約により使用する固定資産

(1) リース会計に係る特例措置

所有権移転外ファイナンス・リース取引については、通常の賃貸借取引に係る方法に準じた会計処理を行っている。

(2) 所有権移転外ファイナンス・リース取引に係る未経過リース料相当額

1年内 3,723,960円

1年超 12,647,590円

計 16,371,550円

4 その他

(1) 引当金の取崩し

ア 退職給付引当金の取崩し

退職給付引当金 45,470,448円は、当年度において、退職手当の支給及び過年度に企業会計に属した一般会計所属職員の退職手当負担金のため、取り崩した。

イ 賞与引当金の取崩し

賞与引当金 37,139,000円は、期末手当及び勤勉手当の支給並びにこれら手当に係る法定福利費の支出をするため、取り崩した。

広島県水道用水供給事業決算に関する附属書

令和4年度広島県水道用水供給事業報告書

1 概 況

(1) 総括事項

前年度に引き続き、広島水道用水供給水道、広島西部地域水道用水供給水道及び沼田川水道用水供給水道の経営を行うとともに、これらの施設の建設改良事業を行った。

なお、令和5年4月1日に広島県水道広域連合企業団へ事業承継することに伴い、広島県水道用水供給事業は令和4年度末をもって廃止した。

ア 広島水道用水供給事業

この事業は、高瀬堰、土師ダム及び温井ダムで確保した日量264,000立方メートルの水源を基に、広島広域都市圏の東部地域、賀茂・竹原地域及び安芸灘地域の5市3町及び愛媛県の1市に給水するものであり、昭和49年度から順次給水している。

本年度は、6市3町に対し年間39,143,579立方メートル（1日平均107,243立方メートル）を給水した。

営業成績は、162,175,222円の営業利益を生じ、743,460,786円の純利益となった。

また、建設改良事業として、二期トンネル整備工事（矢野～二河工区）等の建設工事費3,157,064,557円（受託工事費を除く。）を執行した。

イ 広島西部地域水道用水供給事業

この事業は、魚切ダム及び弥栄ダムで確保した日量133,500立方メートルの水源を基に、広島西部地域の3市に給水するものであり、昭和51年度から順次給水している。

本年度は、3市に対し年間19,775,796立方メートル（1日平均54,180立方メートル）を給水した。

営業成績は、421,845,868円の営業利益を生じ、575,718,103円の純利益となった。

また、建設改良事業として、三ツ石浄水場アルカリ注入設備更新工事（機械）等の建設工事費352,248,200円を執行した。

ウ 沼田川水道用水供給事業

この事業は、棕梨ダム、竜泉寺ダム及び福富ダムで確保した日量115,000立方メートルの水源を基に、賀茂地域、備後南部地域の4市及び愛媛県の1町に給水するものであり、昭和51年度から順次給水している。

本年度は、4市1町に対し年間18,616,545立方メートル（1日平均51,004立方メートル）を給水した。

営業成績は、50,716,699円の営業利益を生じ、196,638,549円の純利益となった。

また、建設改良事業として、宮浦浄水場中央監視設備等更新工事等の建設工事費555,208,228円を執行した。

(2) 経営指標に関する事項

経営の健全性を示す経常収支比率は**116.76%**で、健全経営の水準とされる**100%**を上回っている。

料金水準の妥当性を示す料金回収率は**112.87%**で、給水に係る費用を給水収益で賄えている状況とされる**100%**を上回っている。

償却対象資産の減価償却の状況を示す有形固定資産減価償却率は**64.05%**で、上昇傾向にあり、資産の老朽化が進行している。

法定耐用年数を経過した管路延長の割合を示す管路経年化率は**55.68%**で、昭和40年代から50年代に敷設した管路が多く、管路の老朽化が進行している。

なお、令和2年度に法定耐用年数を迎えた管路が多く、管路経年化率が大幅に上昇しており、それ以降は概ね横ばいとなっている。

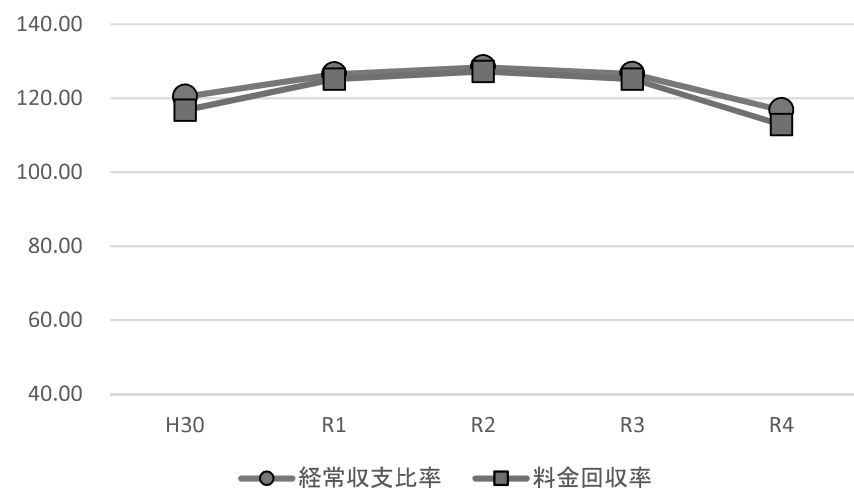
本年度に更新した管路延長の割合を示す管路更新率は**0.43%**で、優先度の高い管路から順次耐震管に取り替え、管路更新を進めている。

(経営指標の推移)

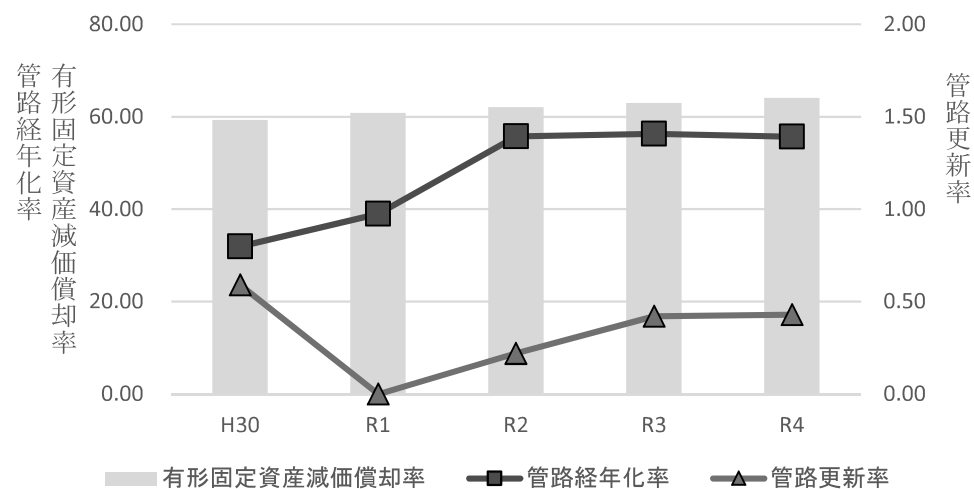
(単位：%)

	H30	R1	R2	R3	R4
経常収支比率	120.42	126.43	128.35	126.55	116.76
料金回収率	116.74	125.13	127.27	125.15	112.87
有形固定資産減価償却率	59.30	60.81	62.01	62.92	64.05
管路経年化率	31.92	39.01	55.74	56.28	55.68
管路更新率	0.59	0.00	0.22	0.42	0.43

経常収支比率・料金回収率の推移



有形固定資産減価償却率・管路経年化率・管路更新率の推移



(参考) 経営指標の算出式

1 経営の健全性・効率性

項目	指標の見方	算出式
経常収支比率 (%)	単年度の収支状況 100%以上は黒字	$\frac{\text{経常収益}}{\text{経常費用}} \times 100$
料金回収率 (%)	給水料金による給水費用の回収状況 100%を下回ると料金収入が不足	$\frac{\text{供給単価}}{\text{給水原価}} \times 100$

2 老朽化の状況

項目	指標の見方	算出式
有形固定資産減価償却率 (%)	有形固定資産（償却対象）の減価償却状況 (数値基準なし)	$\frac{\text{有形固定資産減価償却累計額}}{\text{有形固定資産のうち償却資産の帳簿原価}} \times 100$
管路経年化率 (%)	法定耐用年数を越えた管路延長の割合 (数値基準なし)	$\frac{\text{法定耐用年数を経過した管路延長}}{\text{管路延長}} \times 100$
管路更新率 (%)	当該年度に更新した管路延長の割合 (数値基準なし)	$\frac{\text{当該年度に更新した管路延長}}{\text{管路延長}} \times 100$

(3) 議会議決事項

議案番号	議決年月日	事項
県第16号	令和4年3月15日	令和4年度広島県水道用水供給事業会計予算
県第53号	令和4年6月21日	令和4年度広島県水道用水供給事業会計補正予算(第1号)
県第70号	令和4年9月30日	令和4年度広島県水道用水供給事業会計補正予算(第2号)
県第88号	令和4年9月30日	広島県水道広域連合企業団の設立について
県第99号	令和4年12月19日	令和4年度広島県水道用水供給事業会計補正予算(第3号)
	令和4年12月19日	令和3年度広島県公営企業の決算の認定及び剰余金の処分の件
県第21号	令和5年3月7日	広島県企業職員等定数条例及び広島県学校職員定数条例の一部を改正する条例案
県第28号	令和5年3月7日	広島県公営企業の設置等に関する条例の一部を改正する条例案
県第48号	令和5年3月7日	高陽取水場管理事務の事務委託の廃止に関する協議について
県第49号	令和5年3月7日	上水道管理事務の事務委託の廃止に関する協議について
県第51号	令和5年3月7日	上水道管理事務の事務委託の廃止に関する協議について
追県第15号	令和5年3月7日	令和4年度広島県水道用水供給事業会計補正予算(第4号)

(4) 行政官庁認可事項

申請先	認可年月日	事項
厚生労働大臣	令和5年3月24日	水道用水供給事業の廃止の許可について(広島水道用水供給事業)
厚生労働大臣	令和5年3月24日	水道用水供給事業の廃止の許可について(広島西部地域水道用水供給事業)
厚生労働大臣	令和5年3月24日	水道用水供給事業の廃止の許可について(沼田川水道用水供給事業)

(5) 職員に関する事項

(令和5年3月31日現在)

区 分	事 務 職 員	技 術 職 員	そ の 他	計	会 計 年 度 任 用 職 員
本 庁	人 19	人 15	人 0	人 34	人 0
地 方 機 関	6	41	0	47	2
計	25	56	0	81	2

(6) 料金その他供給条件の設定、変更に関する事項

該当事項なし

2 工 事

(1) 建設工事の概況 (1件金額70,000千円以上)

事業名	工事名	施工内容	本年度工事費 円	契約年月日	竣工(予定) 年 月 日	全計画に対 する進捗率 %	備 考
広島水道用水供給事業	二期トンネル整備工事 (海田～矢野工区)	トンネル整備工事	1,063,665,820	平成28年11月30日	令和 8年 3月15日	63.0	
〃	二期トンネル整備工事 (矢野～二河工区)	トンネル整備工事	1,210,901,080	平成28年11月30日	令和 8年 3月15日	67.5	

(2) 改良工事の概況 (1件金額70,000千円以上)

事業名	工事名	施工内容	本年度工事費 円	契約年月日	竣工(予定) 年 月 日	全計画に対 する進捗率 %	備 考
広島水道用水供給事業	安芸灘ライン管路更新工事(中野地区) 2工区	管路更新工事	109,675,500	令和 4年 1月17日	令和 4年11月30日	100.0	
広島西部地域水道用水供給事業	三ツ石浄水場アルカリ注入設備更新工事(機械)	設備更新工事	155,000,000	令和 3年 9月22日	令和 5年 7月31日	77.4	
沼田川水道用水供給事業	宮浦浄水場中央監視設備更新工事	設備更新工事	240,460,000	令和 4年 3月22日	令和 5年 3月17日	100.0	

(3) 保存工事の概況 (1件金額70,000千円以上)

該当事項なし

3 業 務					
(1) 業 務 量					
事 項	前 年 度 実 績 量 (A)	本 年 度 実 績 量 (B)	比 較		
			(B) - (A)	(B) / (A)	
1 総配水量 1日平均	m ³ 219,407	m ³ 212,427	△	m ³ 6,980	% 96.8
(1) 広島水道用水供給事業	114,383	107,243	△	7,140	93.8
(2) 広島西部地域水道用水供給事業	54,130	54,180		50	100.1
(3) 沼田川水道用水供給事業	50,894	51,004		110	100.2
2 給水対象団体数	件 17	件 17		件 0	% 100.0
(1) 広島水道用水供給事業	9	9		0	100.0
(2) 広島西部地域水道用水供給事業	3	3		0	100.0
(3) 沼田川水道用水供給事業	5	5		0	100.0
3 建設改良工事	円 5,384,864,065	円 4,128,313,092	△	円 1,256,550,973	% 76.7
(1) 広島水道用水供給事業	3,959,516,887	3,220,856,664	△	738,660,223	81.3
(2) 広島西部地域水道用水供給事業	206,698,998	352,248,200		145,549,202	170.4
(3) 沼田川水道用水供給事業	1,218,648,180	555,208,228	△	663,439,952	45.6

(2) 事業収入に関する事項

区分	科 目	前年度決算額 (A)	本年度決算額 (B)	比 較		備 考
				(B) - (A)	(B) / (A)	
広 島 水 道 用 水 供 給 事 業	営 業 収 益	給 水 収 益 5,160,731,640 ^円	4,972,854,339 ^円	△	187,877,301 ^円	96.4 [%]
		そ の 他 営 業 収 益 42,677,384	67,339,463		24,662,079	157.8
		計 5,203,409,024	5,040,193,802	△	163,215,222	96.9
用 水 供 給 事 業	営 業 収 益	受 取 利 息 及 び 配 当 金 2,207,350	1,803,384	△	403,966	81.7
		負 担 金 76,754,269	172,814,495		96,060,226	225.2
		長 期 前 受 金 戻 入 461,045,144	460,899,381	△	145,763	100.0
		雑 収 益 114,858,639	127,030,163		12,171,524	110.6
		計 654,865,402	762,547,423		107,682,021	116.4
特 別 利 益	過 年 度 損 益 修 正 益 2,860,718	0	△	2,860,718	0.0	
	そ の 他 特 別 利 益 0	3,149,470		3,149,470	—	
	計 2,860,718	3,149,470		288,752	110.1	

区分	科 目		前 年 度 決 算 額 (A)	本 年 度 決 算 額 (B)	比 較		備 考
					(B) - (A)	(B) / (A)	
業	小 計		円 5,861,135,144	円 5,805,890,695	△ 円 55,244,449	% 99.1	
広島 西部 地域 水道 用水 供給 事業	営業 収益	給 水 収 益	2,153,607,895	2,157,112,925	3,505,030	100.2	
		計	2,153,607,895	2,157,112,925	3,505,030	100.2	
	営 業 外 収 益	負 担 金	3,872,447	790,000	△ 3,082,447	20.4	
		長 期 前 受 金 戻 入	204,231,648	196,292,810	△ 7,938,838	96.1	
		雑 収 益	2,702,210	2,214,973	△ 487,237	82.0	
		計	210,806,305	199,297,783	△ 11,508,522	94.5	
小 計		2,364,414,200	2,356,410,708	△ 8,003,492	99.7		
沼 田 川 水 道	営業 収益	給 水 収 益	2,223,433,916	2,223,212,334	△ 221,582	100.0	
		計	2,223,433,916	2,223,212,334	△ 221,582	100.0	
	営 業	負 担 金	105,000	240,000	135,000	228.6	
		長 期 前 受 金 戻 入	147,461,747	150,252,457	2,790,710	101.9	

区分	科 目		前 年 度 決 算 額 (A)	本 年 度 決 算 額 (B)	比 較		備 考	
					(B) - (A)	(B) / (A)		
用水供給事業業	外	退職給付引当金戻入益	円 14,378,379	円 23,087,698	円 8,709,319	% 160.6		
		収	雑 収 益	64,967,525	62,934,605	△ 2,032,920	96.9	
	益		計	226,912,651	236,514,760	9,602,109	104.2	
	給	特別利益	7,006,808	0	△ 7,006,808	0.0		
		事	計	7,006,808	0	△ 7,006,808	0.0	
	業	小 計	2,457,353,375	2,459,727,094	2,373,719	100.1		
	合	営	給 水 収 益	9,537,773,451	9,353,179,598	△ 184,593,853	98.1	
業			その他営業収益	42,677,384	67,339,463	24,662,079	157.8	
収			計	9,580,450,835	9,420,519,061	△ 159,931,774	98.3	
外		営	受取利息及び配当金	2,207,350	1,803,384	△ 403,966	81.7	
		業	負 担 金	80,731,716	173,844,495	93,112,779	215.3	
		外	長期前受金戻入	812,738,539	807,444,648	△ 5,293,891	99.3	

区分	科 目		前 年 度 決 算 額 (A)	本 年 度 決 算 額 (B)	比 較		備 考
					(B) - (A)	(B) / (A)	
計	収 益	退職給付引当金戻入益	円 14,378,379	円 23,087,698	円 8,709,319	% 160.6	
		雑 収 益	182,528,374	192,179,741	9,651,367	105.3	
		計	1,092,584,358	1,198,359,966	105,775,608	109.7	
	特 別 利 益	過年度損益修正益	2,860,718	0	△ 2,860,718	0.0	
		その他特別利益	7,006,808	3,149,470	△ 3,857,338	44.9	
		計	9,867,526	3,149,470	△ 6,718,056	31.9	
水道用水供給事業収益計		10,682,902,719	10,622,028,497	△ 60,874,222	99.4		

(3) 事業費に関する事項

区分	科 目		前 年 度 決 算 額 (A)	本 年 度 決 算 額 (B)	比 較		備 考
					(B) - (A)	(B) / (A)	
広 島 業	営 業	取水、貯水及び導水費	円 829,441,926	円 1,274,444,827	円 445,002,901	% 153.7	
		浄 水 費	429,863,780	506,638,821	76,775,041	117.9	
	配 水 費	249,064,011	274,391,205	25,327,194	110.2		

区分	科 目		前年度決算額 (A)	本年度決算額 (B)	比 較		備 考	
					(B) - (A)	(B) / (A)		
水道 用	費	総 係 費	602,253,479 ^円	565,694,361 ^円	△	36,559,118 ^円	93.9 [%]	
		減 価 償 却 費	2,275,234,173	2,251,162,027	△	24,072,146	98.9	
		資 産 減 耗 費	2,519,465	5,687,339		3,167,874	225.7	
		計	4,388,376,834	4,878,018,580		489,641,746	111.2	
水 供 給	営業 外 費用	支払利息及び企業債取扱 諸費	202,374,274	171,902,648	△	30,471,626	84.9	
		雑 支 出	2,496,250	3,876,423		1,380,173	155.3	
		計	204,870,524	175,779,071	△	29,091,453	85.8	
事 業	特別 損失	過年度損益修正損	0	8,632,258		8,632,258	—	
		計	0	8,632,258		8,632,258	—	
		小 計	4,593,247,358	5,062,429,909		469,182,551	110.2	
広 島	営	取水、貯水及び導水費	141,398,894	147,514,609		6,115,715	104.3	
		浄 水 費	14,631,215	14,673,935		42,720	100.3	

区分	科 目	前年度決算額 (A)	本年度決算額 (B)	比 較		備 考	
				(B) - (A)	(B) / (A)		
西部 地域 水道 用水 供給 事業	業 費 用	配 水 費	円 13,500	円 13,500	円 0	% 100.0	
		総 係 費	715,787,502	741,464,184	25,676,682	103.6	
		減 価 償 却 費	852,010,683	829,567,138	△ 22,443,545	97.4	
		資 産 減 耗 費	2,795,539	2,033,691	△ 761,848	72.7	
		計	1,726,637,333	1,735,267,057	8,629,724	100.5	
	営 業 外 費 用	支払利息及び企業債取扱 諸費	53,756,704	45,425,548	△ 8,331,156	84.5	
		雑 支 出	1,213,576	0	△ 1,213,576	0.0	
		計	54,970,280	45,425,548	△ 9,544,732	82.6	
	小 計	1,781,607,613	1,780,692,605	△ 915,008	99.9		
	沼 田 川	営 業	取水、貯水及び導水費	307,424,688	438,196,077	130,771,389	142.5
浄 水 費			106,172,189	98,275,369	△ 7,896,820	92.6	
配 水 費			22,860	22,860	0	100.0	

区分	科 目		前 年 度 決 算 額 (A)	本 年 度 決 算 額 (B)	比 較		備 考
					(B) - (A)	(B) / (A)	
水道 用	費	総 係 費	円 647,383,168	円 742,612,200	円 95,229,032	% 114.7	
		減 価 償 却 費	892,998,090	866,189,031	△ 26,809,059	97.0	
		資 産 減 耗 費	5,350,042	27,200,098	21,850,056	508.4	
		計	1,959,351,037	2,172,495,635	213,144,598	110.9	
水 供 給	営 業 外 費 用	支払利息及び企業債取扱諸費	99,824,880	87,467,826	△ 12,357,054	87.6	
		雑 支 出	0	722	722	—	
		計	99,824,880	87,468,548	△ 12,356,332	87.6	
事 業	特 別 損 失	過年度損益修正損	0	3,124,362	3,124,362	—	
		計	0	3,124,362	3,124,362	—	
		小 計	2,059,175,917	2,263,088,545	203,912,628	109.9	
合 営		取水、貯水及び導水費	1,278,265,508	1,860,155,513	581,890,005	145.5	
		浄 水 費	550,667,184	619,588,125	68,920,941	112.5	

区分	科 目		前 年 度 決 算 額 (A)	本 年 度 決 算 額 (B)	比 較		備 考
					(B) - (A)	(B) / (A)	
計	業	配 水 費	円 249,100,371	円 274,427,565	円 25,327,194	% 110.2	
		総 係 費	1,965,424,149	2,049,770,745	84,346,596	104.3	
	費	減 価 償 却 費	4,020,242,946	3,946,918,196	△ 73,324,750	98.2	
		資 産 減 耗 費	10,665,046	34,921,128	24,256,082	327.4	
		計	8,074,365,204	8,785,781,272	711,416,068	108.8	
	用	支払利息及び企業債取扱諸費	355,955,858	304,796,022	△ 51,159,836	85.6	
		雑 支 出	3,709,826	3,877,145	167,319	104.5	
		計	359,665,684	308,673,167	△ 50,992,517	85.8	
	特別損失	過年度損益修正損	0	11,756,620	11,756,620	—	
		計	0	11,756,620	11,756,620	—	
	水道用水供給事業費用計		8,434,030,888	9,106,211,059	672,180,171	108.0	
(4) その他主要な事項 該当事項なし							

4 会 計

(1) 重要契約の要旨 (1件金額70,000千円以上)

契約年月日	契約金額	契約の相手方	契約内容
令和 4年 4月26日	609,779,500 ^円	み ら い (株)	水道企業団の情報システム導入に係るPMO及びヘルプデスク業務
令和 4年 5月31日	195,052,000	(株) ア ク ト シ ス テ ム ズ	水道企業団の公営企業会計システム提供サービス
令和 4年 6月 9日	582,292,062	日立製作所・水みらい広島 広島県水道広域運転監視システム 構 築 業 務 共 同 企 業 体	広島県水道広域運転監視システム構築業務
令和 4年 6月17日	400,841,221	日本電気(株)・(株)JECC 広島県水道 企業団のセキュリティ等 提供サービスコンソーシアム	水道企業団のセキュリティ等提供サービス
令和 4年 6月30日	224,642,000	(株) 鳥 取 県 情 報 セ ン タ ー	水道企業団の人事給与システム等提供サービス
令和 4年 7月 4日	241,010,000	メタウォーター(株)中四国営業部	取引流量自動検針システム更新工事
令和 4年 7月 4日	233,200,000	水 道 機 工 (株) 広 島 支 店	三ツ石浄水場1系PAC注入設備更新工事
令和 4年 8月19日	1,368,400,000	メタウォーター・旭テクノプラント・ 大邦テクノプラント瀬野川浄水場中央 監視設備等更新工事共同企業体	瀬野川浄水場中央監視設備等更新工事
令和 4年10月18日	201,850,000	三 興 建 設 (株)	音戸倉橋ライン管路更新工事(小用～秋月) 1工区
令和 4年10月18日	129,800,000	三菱電機プラントエンジニアリング(株) 西日本本部中国支社	坊土浄水場外送水ポンプ制御設備更新工事

契約年月日	契約金額	契約の相手方	契約内容
令和 4年10月19日	297,000,000	大 貴 建 設 (株)	安芸灘ライン管路更新工事（下島地区） 1 工区
令和 4年11月 8日	86,900,000	(株) 河 本 建 設	安芸灘ライン管路更新工事（中野地区） 3 工区
令和 4年12月21日	180,246,792	ドコモビジネスコンソーシアム	水道企業団の通信基盤等提供サービス
令和 5年 1月30日	98,230,000	(株) 砂 原 組	白ヶ瀬浄水場沈殿池コンクリート補修工事
令和 5年 2月 2日	249,700,000	(株) 中 尾 鉄 工 所	瀬野川浄水場排水処理設備更新工事
令和 5年 3月22日	1,776,500,000	大之木・沼田八幡川ライン管路更新工事（七尾分水点～宮内加圧ポンプ所） 1 工区（その 2） 共同企業体	八幡川ライン管路更新工事（七尾分水点～宮内加圧ポンプ所） 1 工区（その 2）

(2) 企業債及び借入金の概況

ア 企業債

借 入 先	当 年 度 末 償 還 額	当 年 度 借 入 額	当 年 度 償 還 額	当 年 度 末 償 還 額	備 考
財務省財政融資資金	9,305,422,043	0	975,471,401	8,329,950,642	
地方公共団体金融機構	6,584,875,928	0	1,113,552,465	5,471,323,463	
株式会社広島銀行	228,900,000	0	9,156,000	219,744,000	
計	16,119,197,971	0	2,098,179,866	14,021,018,105	