

令和4年度の広島県における生徒指導上の  
諸課題の現状について

令和5年10月

広島県教育委員会

# 目 次

令和4年度の広島県における生徒指導上の諸課題の状況について（概要）	1
生徒指導上の諸課題の年次推移（H30年度～R4年度）	2
国公私立小・中・高等学校（全日制・定時制・通信制）における暴力行為発生件数等の年次推移（H30年度～R4年度）	4
国公私立小・中・高等学校（全日制・定時制・通信制）・特別支援学校におけるいじめ認知件数等の年次推移（H30年度～R4年度）	5
国公私立小・中学校における長期欠席者数等の年次推移（H30年度～R4年度）	6
国公私立小・中・高等学校（全日制・定時制）における不登校児童生徒数等の年次推移（H30年度～R4年度）	7
国公私立高等学校（全日制・定時制・通信制）における中途退学者数等の年次推移（H30年度～R4年度）	8

※小学校には義務教育学校前期課程、中学校には義務教育学校後期課程及び中等教育学校前期課程、高等学校には中等教育学校後期課程を含む。以下同様。

## 令和4年度の広島県における生徒指導上の諸課題の状況について（概要）

### 1 暴力行為の発生件数

- (1) 国公立小・中・高等学校（全日制・定時制・通信制）の合計は3,537件で、前年度と比較すると490件（16.1%）増加した。
- (2) 校種別に前年度と比較すると、小学校では2,243件で278件（14.1%）増加、中学校では1,159件で200件（20.9%）増加、高等学校では135件で12件（9.8%）増加した。
- (3) 令和3年度（3,047件）のピークと比較して、490件（16.1%）増加した。
- (4) 小学校において6年連続増加した。

### 2 いじめの認知件数

- (1) 国公立小・中・高等学校（全日制・定時制・通信制）・特別支援学校の合計は5,961件で、前年度と比較すると227件（4.0%）増加した。
- (2) 校種別に前年度と比較すると、小学校では4,229件で75件（1.8%）増加、中学校では1,555件で167件（12.0%）増加、高等学校では163件で13件（7.4%）減少、特別支援学校では14件で2件（12.5%）減少した。
- (3) 平成30年度（7,435件）のピークと比較して、1,474件（19.8%）減少した。

### 3 長期欠席者数

- (1) 国公立小・中学校の合計は12,364人で、前年度と比較すると2,560人（26.1%）増加した。
- (2) 校種別に前年度と比較すると、小学校では5,517人で1,204人（27.9%）増加、中学校では6,847人で1,356人（24.7%）増加した。
- (3) 令和3年度（9,804人）のピークと比較して、2,560人（26.1%）増加した。
- (4) 小学校では10年連続、中学校では9年連続増加した。

### 4 不登校児童生徒数

- (1) 国公立小・中・高等学校（全日制・定時制）の合計は9,130人で、前年度と比較すると1,884人（26.0%）増加した。
- (2) 校種別に前年度と比較すると、小学校では2,759人で697人（33.8%）増加、中学校では4,678人で977人（26.4%）増加、高等学校では1,693人で210人（14.2%）増加した。
- (3) 令和3年度（7,246人）のピークと比較して、1,884人（26.0%）増加した。
- (4) 小学校では7年連続、中学校では9年連続増加した。

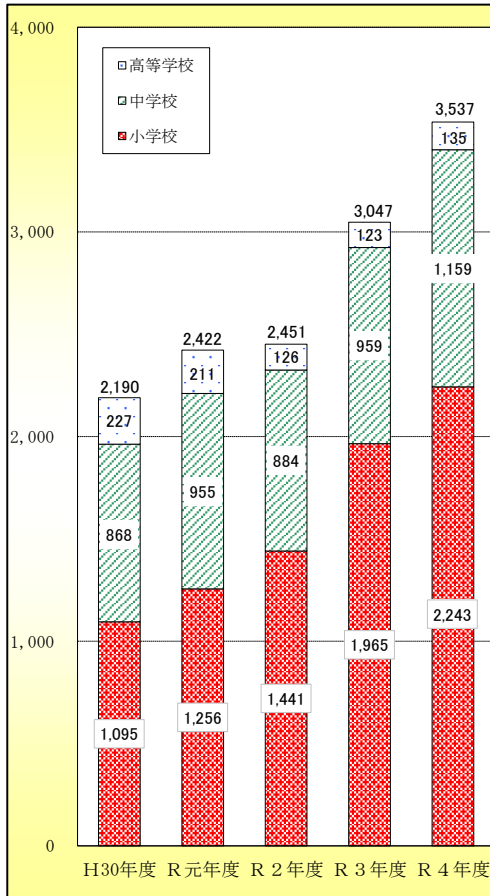
### 5 中途退学者数

- (1) 国公立高等学校（全日制・定時制・通信制）の合計は888人で、前年度と比較すると27人（3.1%）増加した。
- (2) 平成18年度（1,870人）のピークと比較して、982人（52.5%）減少した。

## 生徒指導上の諸課題の年次推移（H30年度～R4年度）

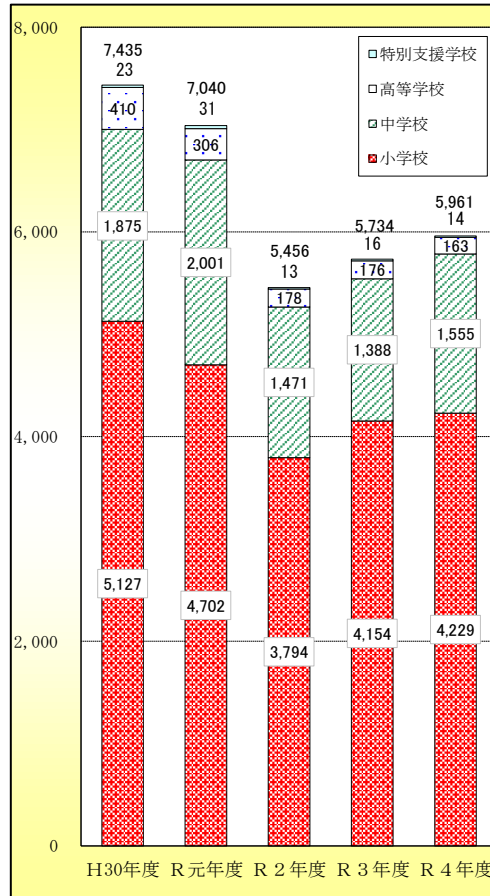
### 1 暴力行為の発生件数（件）

国公立小学校、中学校、高等学校（全日制・定時制・通信制）の合計



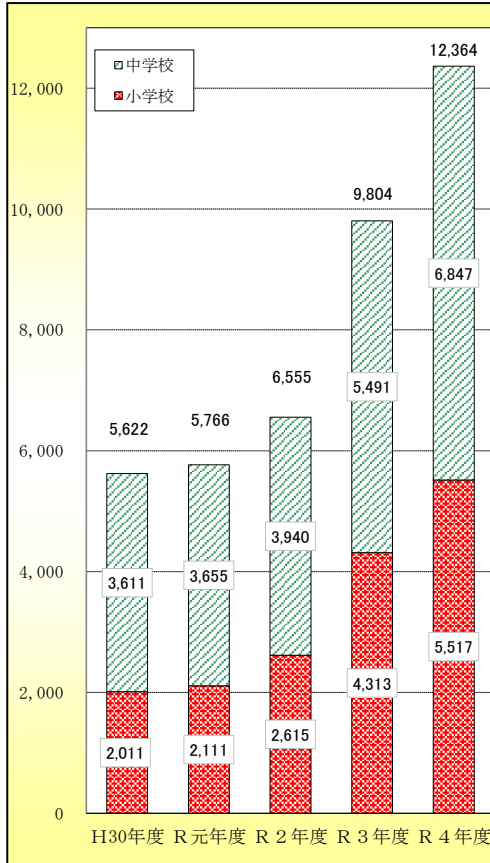
### 2 いじめの認知件数（件）

国公立小学校、中学校、高等学校（全日制・定時制・通信制）、特別支援学校の合計



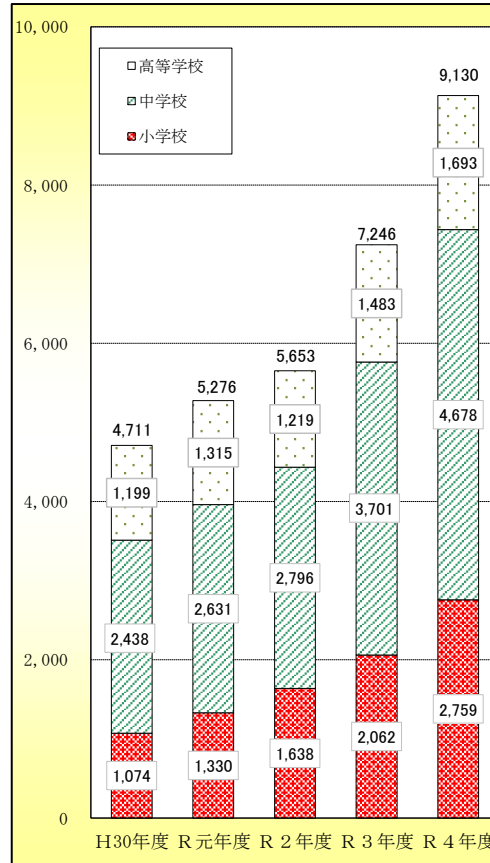
### 3 長期欠席児童生徒数（人）

国公立小学校、中学校の合計



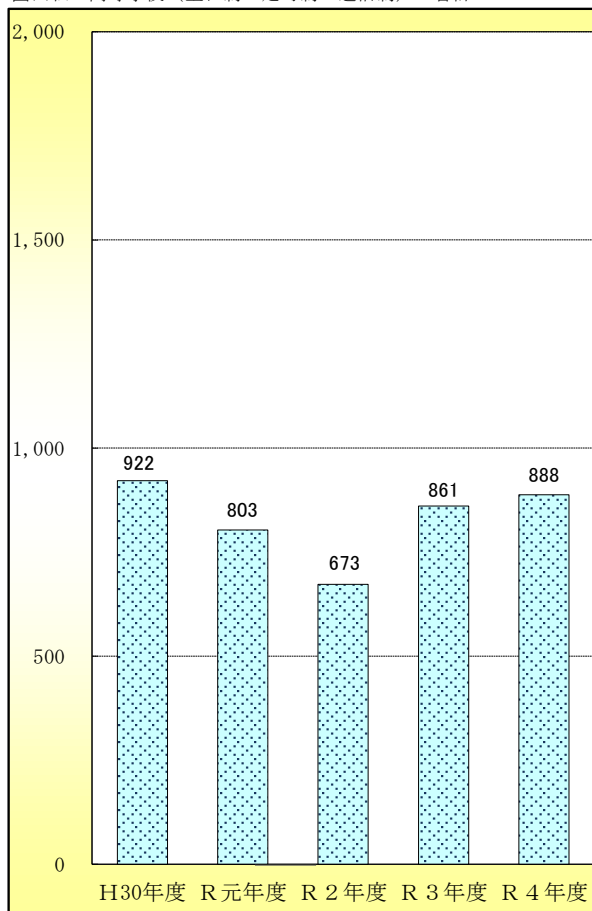
### 4 不登校児童生徒数（人）

国公立小学校、中学校、高等学校（全日制・定時制）の合計



## 5 中途退学者数（人）

国公立高等学校（全日制・定時制・通信制）の合計



本県の国公立学校における生徒指導上の諸課題のこれまでのピークとの比較

区分	これまでのピーク		令和4年度	増減	
	年度	発生（認知） 件数・人数	発生（認知） 件数・人数	発生（認知） 件数・人数	割合
		a	b	b-a	
暴力行為	令和3年度	3,047件	3,537件	490件	16.1%
いじめ	平成30年度	7,435件	5,961件	△1,474件	△19.8%
長期欠席	令和3年度	9,804人	12,364人	2,560人	26.1%
不登校	令和3年度	7,246人	9,130人	1,884人	26.0%
中途退学	平成18年度	1,870人	888人	△982人	△52.5%

※国公立の小・中・高等学校での暴力行為、いじめの調査は平成18年度から実施

※国公立高等学校の不登校の調査は平成16年度から実施

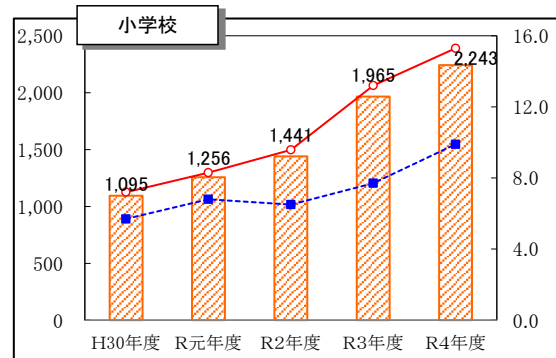
※国公立高等学校の中途退学の調査は平成17年度から実施

# 暴力行為

国公立小・中・高等学校（全日制・定時制・通信制）における暴力行為発生件数等の年次推移（H30年度～R4年度）

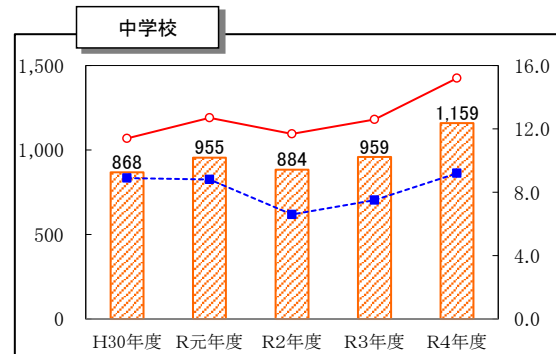
## 小学校

区分	発生件数		1,000人当たりの発生件数
	広島県 (国公立)	広島県 (国公立)	全国 (国公立)
平成30年度	1,095	7.2	5.7
令和元年度	1,256	8.3	6.8
令和2年度	1,441	9.6	6.5
令和3年度	1,965	13.2	7.7
令和4年度	2,243	15.3	9.9



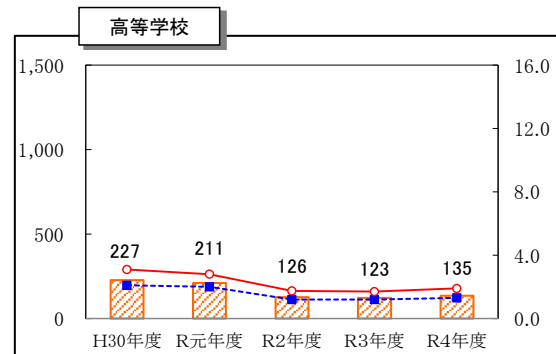
## 中学校

区分	発生件数		1,000人当たりの発生件数
	広島県 (国公立)	広島県 (国公立)	全国 (国公立)
平成30年度	868	11.4	8.9
令和元年度	955	12.7	8.8
令和2年度	884	11.7	6.6
令和3年度	959	12.6	7.5
令和4年度	1,159	15.2	9.2



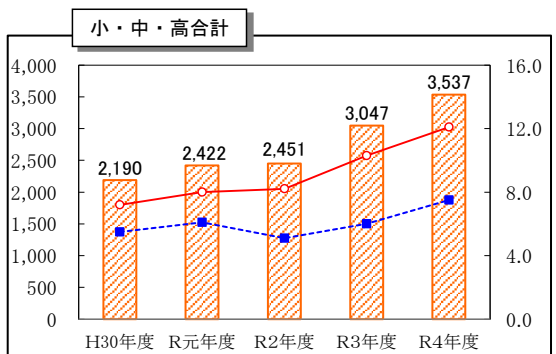
## 高等学校

区分	発生件数		1,000人当たりの発生件数
	広島県 (国公立)	広島県 (国公立)	全国 (国公立)
平成30年度	227	3.1	2.1
令和元年度	211	2.8	2.0
令和2年度	126	1.7	1.2
令和3年度	123	1.7	1.2
令和4年度	135	1.9	1.3



## 小・中・高合計

区分	発生件数		1,000人当たりの発生件数
	広島県 (国公立)	広島県 (国公立)	全国 (国公立)
平成30年度	2,190	7.2	5.5
令和元年度	2,422	8.0	6.1
令和2年度	2,451	8.2	5.1
令和3年度	3,047	10.3	6.0
令和4年度	3,537	12.1	7.5



### ※ 凡例共通

- 広島県（国公立）〈発生件数〉
- 広島県（国公立）〈1,000人当たりの発生件数〉
- 全 国（国公立）〈1,000人当たりの発生件数〉

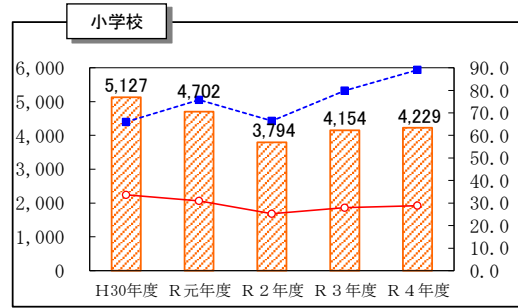
(注) 1,000人当たりの発生件数は、小数第二位を四捨五入している。

# いじめ

国公立小・中・高等学校（全日制・定時制・通信制）・特別支援学校における  
いじめ認知件数等の年次推移（H30年度～R4年度）

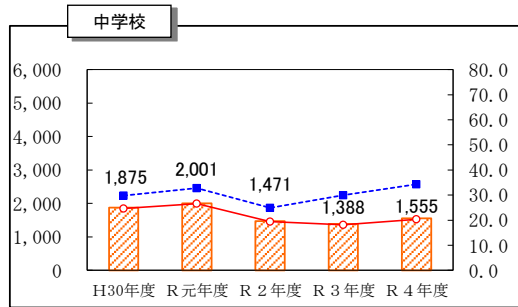
## 小学校

区 分	認知件数	1,000人当たりの認知件数	
	広島県 (国公立)	広島県 (国公立)	全国 (国公立)
平成30年度	5,127	33.6	66.0
令和元年度	4,702	31.0	75.8
令和2年度	3,794	25.2	66.5
令和3年度	4,154	27.9	79.9
令和4年度	4,229	28.9	89.1



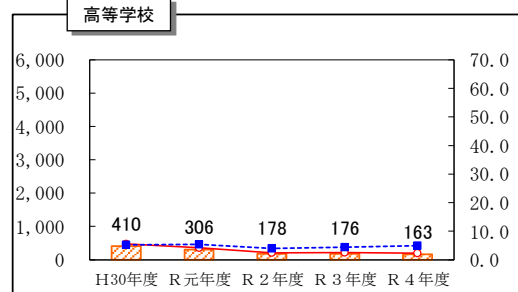
## 中学校

区 分	認知件数	1,000人当たりの認知件数	
	広島県 (国公立)	広島県 (国公立)	全国 (国公立)
平成30年度	1,875	24.7	29.8
令和元年度	2,001	26.6	32.8
令和2年度	1,471	19.5	24.9
令和3年度	1,388	18.2	30.0
令和4年度	1,555	20.4	34.3



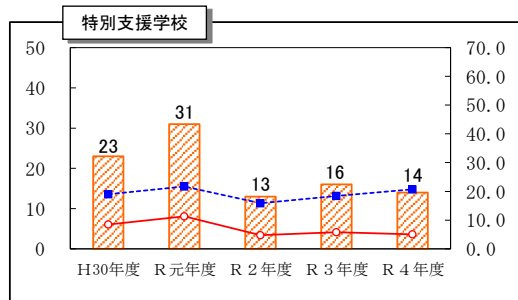
## 高等学校

区 分	認知件数	1,000人当たりの認知件数	
	広島県 (国公立)	広島県 (国公立)	全国 (国公立)
平成30年度	410	5.5	5.2
令和元年度	306	4.2	5.4
令和2年度	178	2.5	4.0
令和3年度	176	2.5	4.4
令和4年度	163	2.3	4.9



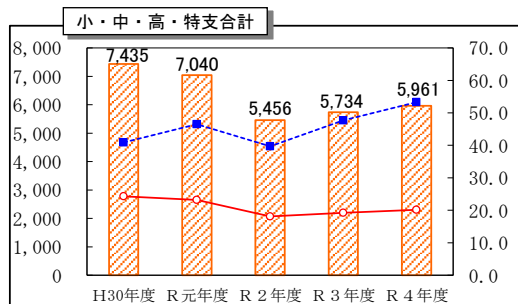
## 特別支援学校

区 分	認知件数	1,000人当たりの認知件数	
	広島県 (国公立)	広島県 (国公立)	全国 (国公立)
平成30年度	23	8.5	19.0
令和元年度	31	11.3	21.7
令和2年度	13	4.8	15.9
令和3年度	16	5.8	18.4
令和4年度	14	5.0	20.7



## 小・中・高・特支合計

区 分	認知件数	1,000人当たりの認知件数	
	広島県 (国公立)	広島県 (国公立)	全国 (国公立)
平成30年度	7,435	24.3	40.9
令和元年度	7,040	23.2	46.5
令和2年度	5,456	18.1	39.7
令和3年度	5,734	19.2	47.7
令和4年度	5,961	20.1	53.3



※ 凡例共通

- 広島県（国公立）〈認知件数〉
- 広島県（国公立）〈1,000人当たりの認知件数〉
- 全 国（国公立）〈1,000人当たりの認知件数〉

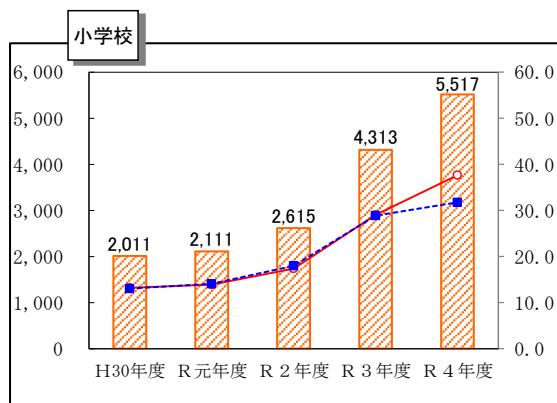
(注) 1,000人当たりの認知件数は、小数第二位を四捨五入している。

# 小・中学校長期欠席

国公立小・中学校における長期欠席者数等の年次推移（H30年度～R4年度）

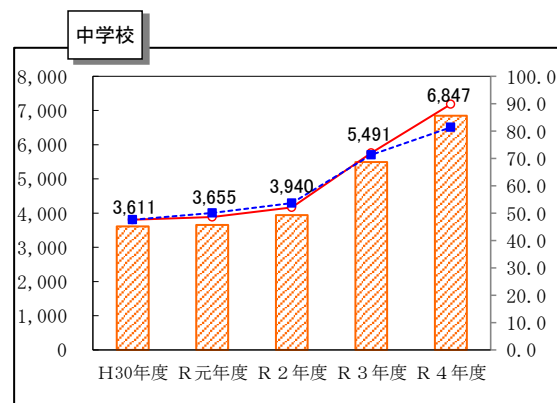
## 小学校

区分	長期欠席児童数		1,000人当たりの長期欠席児童数
	広島県 (国公立)	広島県 (国公立)	全国 (国公立)
平成30年度	2,011	13.2	13.0
令和元年度	2,111	13.9	14.1
令和2年度	2,615	17.4	18.0
令和3年度	4,313	29.0	28.9
令和4年度	5,517	37.7	31.7



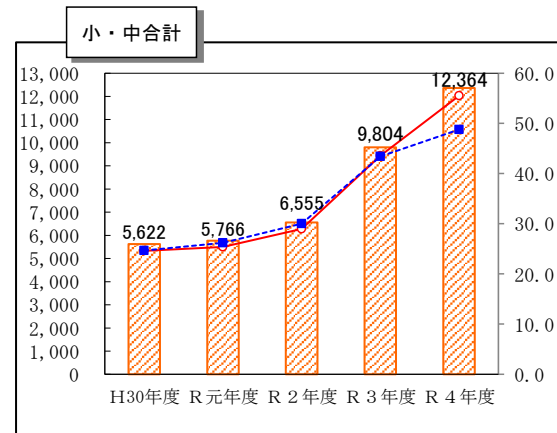
## 中学校

区分	長期欠席生徒数		1,000人当たりの長期欠席生徒数
	広島県 (国公立)	広島県 (国公立)	全国 (国公立)
平成30年度	3,611	47.6	47.6
令和元年度	3,655	48.6	50.1
令和2年度	3,940	52.1	53.6
令和3年度	5,491	72.0	71.3
令和4年度	6,847	89.8	81.3



## 小・中合計

区分	長期欠席児童生徒数		1,000人当たりの長期欠席児童生徒数
	広島県 (国公立)	広島県 (国公立)	全国 (国公立)
平成30年度	5,622	24.6	24.7
令和元年度	5,766	25.4	26.2
令和2年度	6,555	29.0	30.0
令和3年度	9,804	43.6	43.4
令和4年度	12,364	55.5	48.8



※ 凡例共通

- 広島県（国公立）〈長期欠席児童生徒数〉
- 広島県（国公立）〈1,000人当たりの長期欠席児童生徒数〉
- 全国（国公立）〈1,000人当たりの長期欠席児童生徒数〉

(注) 1,000人当たりの長期欠席児童生徒数は、小数第二位を四捨五入している。

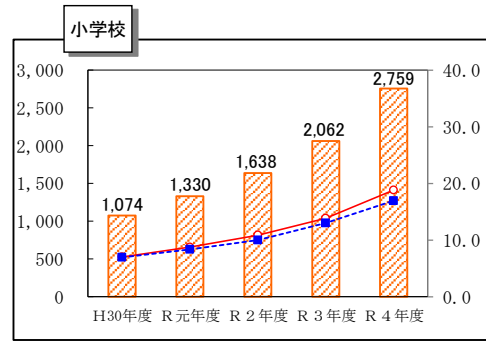


# 不登校

国公立小・中・高等学校（全日制・定時制）における不登校児童生徒数等の  
年次推移（H30年度～R4年度）

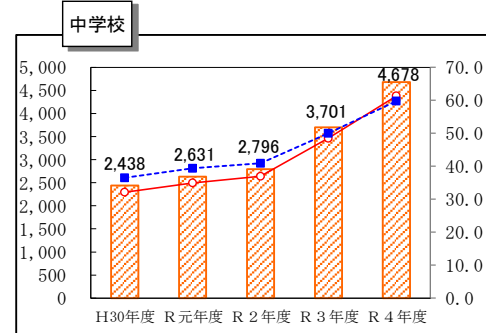
## 小学校

区分	不登校児童数		1,000人当たりの不登校児童数	
	広島県 (国公立)	広島県 (国公立)	全国 (国公立)	
平成30年度	1,074	7.0	7.0	
令和元年度	1,330	8.8	8.3	
令和2年度	1,638	10.9	10.0	
令和3年度	2,062	13.9	13.0	
令和4年度	2,759	18.8	17.0	



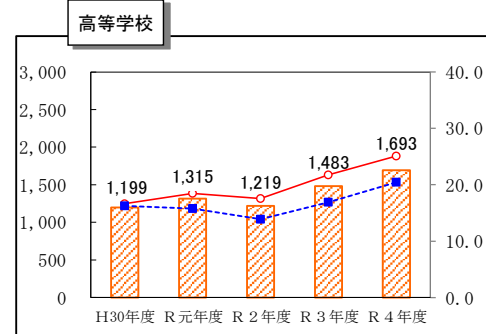
## 中学校

区分	不登校生徒数		1,000人当たりの不登校生徒数	
	広島県 (国公立)	広島県 (国公立)	全国 (国公立)	
平成30年度	2,438	32.1	36.5	
令和元年度	2,631	34.9	39.4	
令和2年度	2,796	37.0	40.9	
令和3年度	3,701	48.5	50.0	
令和4年度	4,678	61.4	59.8	



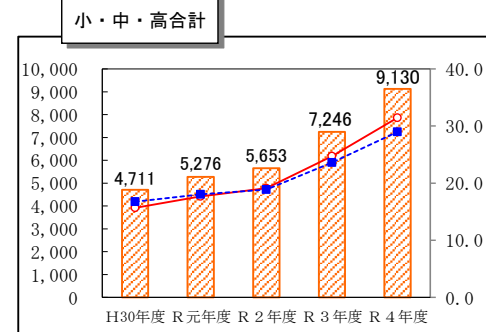
## 高等学校

区分	不登校生徒数		1,000人当たりの不登校生徒数	
	広島県 (国公立)	広島県 (国公立)	全国 (国公立)	
平成30年度	1,199	16.6	16.3	
令和元年度	1,315	18.5	15.8	
令和2年度	1,219	17.5	13.9	
令和3年度	1,483	21.7	16.9	
令和4年度	1,693	25.1	20.4	



## 小・中・高合計

区分	不登校児童生徒数		1,000人当たりの不登校児童生徒数	
	広島県 (国公立)	広島県 (国公立)	全国 (国公立)	
平成30年度	4,711	15.7	16.7	
令和元年度	5,276	17.7	18.0	
令和2年度	5,653	19.1	18.9	
令和3年度	7,246	24.7	23.6	
令和4年度	9,130	31.5	29.0	



### ※ 凡例共通

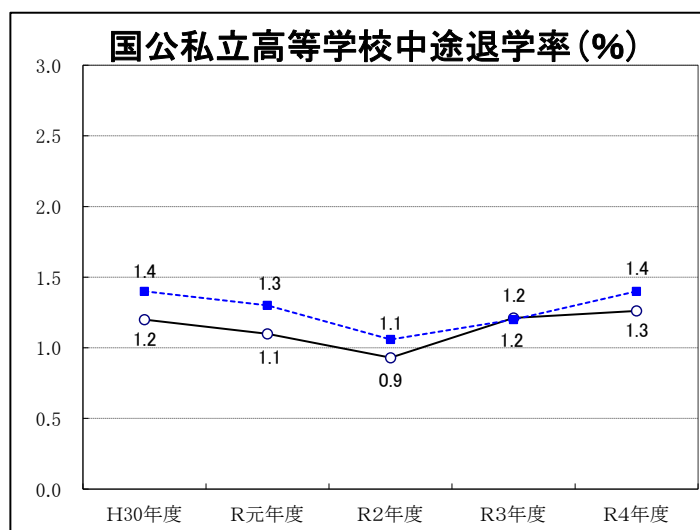
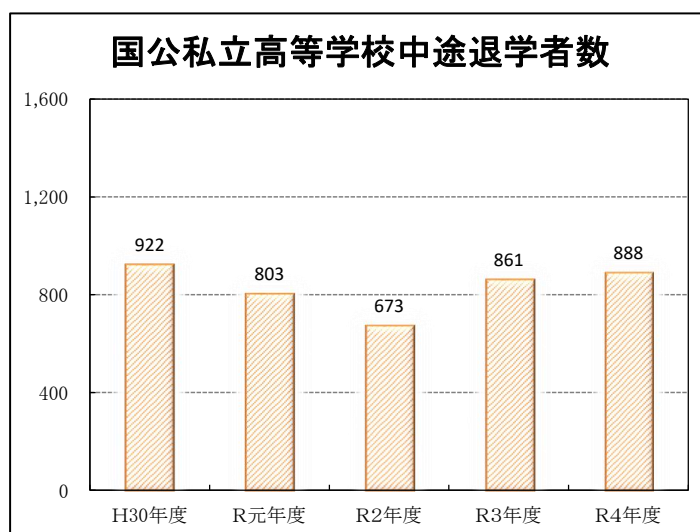
- 広島県（国公立）〈不登校児童生徒数〉
- 広島県（国公立）〈1,000人当たりの不登校児童生徒数〉
- 全国（国公立）〈1,000人当たりの不登校児童生徒数〉

(注) 1,000人当たりの不登校児童生徒数は、小数第二位を四捨五入している。

## 中途退学

国公立高等学校（全日制・定時制・通信制）における中途退学者数等の年次推移（H30年度～R4年度）

年度	中途退学者数	中途退学率（％）	
	広島県 （国公立）	広島県 （国公立）	全国 （国公立）
平成30年度	922	1.2	1.4
令和元年度	803	1.1	1.3
令和2年度	673	0.9	1.1
令和3年度	861	1.2	1.2
令和4年度	888	1.3	1.4



※ 凡例共通

—○— 広島県（国公立）〈中途退学率〉  
 -■- 全国（国公立）〈中途退学率〉

（注） 中途退学率は、小数第二位を四捨五入している。