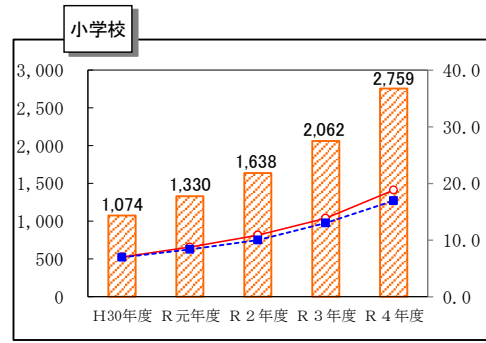


不登校

国公立小・中・高等学校（全日制・定時制）における不登校児童生徒数等の
年次推移（H30年度～R4年度）

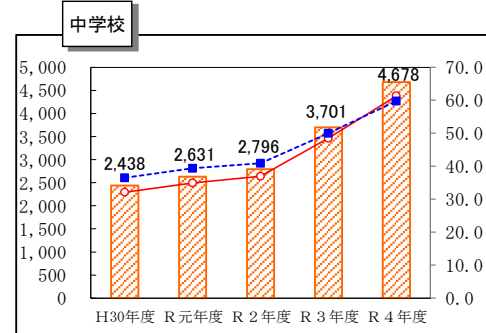
小学校

区分	不登校児童数		1,000人当たりの不登校児童数	
	広島県 (国公立)	広島県 (国公立)	全国 (国公立)	
平成30年度	1,074	7.0	7.0	
令和元年度	1,330	8.8	8.3	
令和2年度	1,638	10.9	10.0	
令和3年度	2,062	13.9	13.0	
令和4年度	2,759	18.8	17.0	



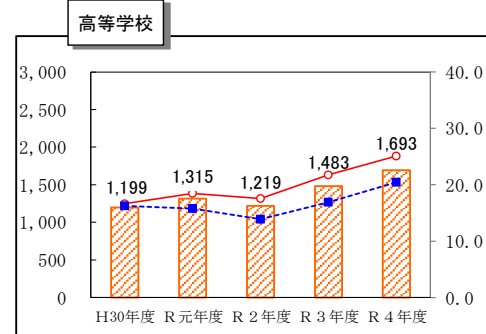
中学校

区分	不登校生徒数		1,000人当たりの不登校生徒数	
	広島県 (国公立)	広島県 (国公立)	全国 (国公立)	
平成30年度	2,438	32.1	36.5	
令和元年度	2,631	34.9	39.4	
令和2年度	2,796	37.0	40.9	
令和3年度	3,701	48.5	50.0	
令和4年度	4,678	61.4	59.8	



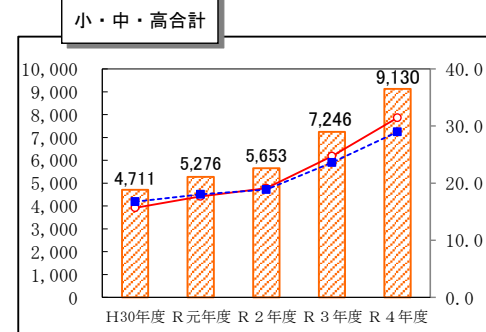
高等学校

区分	不登校生徒数		1,000人当たりの不登校生徒数	
	広島県 (国公立)	広島県 (国公立)	全国 (国公立)	
平成30年度	1,199	16.6	16.3	
令和元年度	1,315	18.5	15.8	
令和2年度	1,219	17.5	13.9	
令和3年度	1,483	21.7	16.9	
令和4年度	1,693	25.1	20.4	



小・中・高合計

区分	不登校児童生徒数		1,000人当たりの不登校児童生徒数	
	広島県 (国公立)	広島県 (国公立)	全国 (国公立)	
平成30年度	4,711	15.7	16.7	
令和元年度	5,276	17.7	18.0	
令和2年度	5,653	19.1	18.9	
令和3年度	7,246	24.7	23.6	
令和4年度	9,130	31.5	29.0	



※ 凡例共通

- 広島県（国公立）〈不登校児童生徒数〉
- 広島県（国公立）〈1,000人当たりの不登校児童生徒数〉
- 全国（国公立）〈1,000人当たりの不登校児童生徒数〉

(注) 1,000人当たりの不登校児童生徒数は、小数第二位を四捨五入している。