

令和4年度の広島県における生徒指導上の
諸課題の現状について

このことについて、別紙のとおり報告します。

令和5年10月13日

広島県教育委員会教育長 平川理恵

令和4年度の広島県における生徒指導上の
諸課題の現状について

令和5年10月

広島県教育委員会

目 次

令和4年度の広島県における生徒指導上の諸課題の状況について（概要）	1
生徒指導上の諸課題の年次推移（H30年度～R4年度）	2
国公私立小・中・高等学校（全日制・定時制・通信制）における暴力行為発生件数等の年次推移（H30年度～R4年度）	4
国公私立小・中・高等学校（全日制・定時制・通信制）・特別支援学校におけるいじめ認知件数等の年次推移（H30年度～R4年度）	5
国公私立小・中学校における長期欠席者数等の年次推移（H30年度～R4年度）	6
国公私立小・中・高等学校（全日制・定時制）における不登校児童生徒数等の年次推移（H30年度～R4年度）	7
国公私立高等学校（全日制・定時制・通信制）における中途退学者数等の年次推移（H30年度～R4年度）	8

※小学校には義務教育学校前期課程、中学校には義務教育学校後期課程及び中等教育学校前期課程、高等学校には中等教育学校後期課程を含む。以下同様。

令和4年度の広島県における生徒指導上の諸課題の状況について（概要）

1 暴力行為の発生件数

- (1) 国公立小・中・高等学校（全日制・定時制・通信制）の合計は3,537件で、前年度と比較すると490件（16.1%）増加した。
- (2) 校種別に前年度と比較すると、小学校では2,243件で278件（14.1%）増加、中学校では1,159件で200件（20.9%）増加、高等学校では135件で12件（9.8%）増加した。
- (3) 令和3年度（3,047件）のピークと比較して、490件（16.1%）増加した。
- (4) 小学校において6年連続増加した。

2 いじめの認知件数

- (1) 国公立小・中・高等学校（全日制・定時制・通信制）・特別支援学校の合計は5,961件で、前年度と比較すると227件（4.0%）増加した。
- (2) 校種別に前年度と比較すると、小学校では4,229件で75件（1.8%）増加、中学校では1,555件で167件（12.0%）増加、高等学校では163件で13件（7.4%）減少、特別支援学校では14件で2件（12.5%）減少した。
- (3) 平成30年度（7,435件）のピークと比較して、1,474件（19.8%）減少した。

3 長期欠席者数

- (1) 国公立小・中学校の合計は12,364人で、前年度と比較すると2,560人（26.1%）増加した。
- (2) 校種別に前年度と比較すると、小学校では5,517人で1,204人（27.9%）増加、中学校では6,847人で1,356人（24.7%）増加した。
- (3) 令和3年度（9,804人）のピークと比較して、2,560人（26.1%）増加した。
- (4) 小学校では10年連続、中学校では9年連続増加した。

4 不登校児童生徒数

- (1) 国公立小・中・高等学校（全日制・定時制）の合計は9,130人で、前年度と比較すると1,884人（26.0%）増加した。
- (2) 校種別に前年度と比較すると、小学校では2,759人で697人（33.8%）増加、中学校では4,678人で977人（26.4%）増加、高等学校では1,693人で210人（14.2%）増加した。
- (3) 令和3年度（7,246人）のピークと比較して、1,884人（26.0%）増加した。
- (4) 小学校では7年連続、中学校では9年連続増加した。

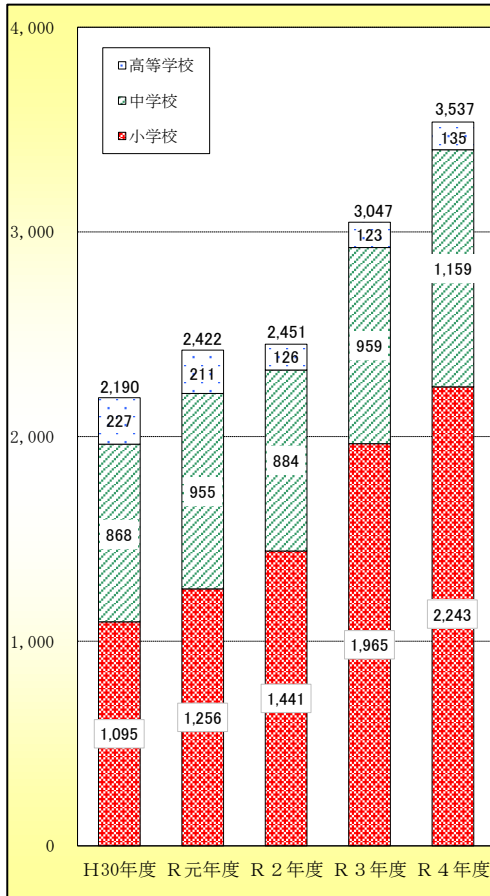
5 中途退学者数

- (1) 国公立高等学校（全日制・定時制・通信制）の合計は888人で、前年度と比較すると27人（3.1%）増加した。
- (2) 平成18年度（1,870人）のピークと比較して、982人（52.5%）減少した。

生徒指導上の諸課題の年次推移（H30年度～R4年度）

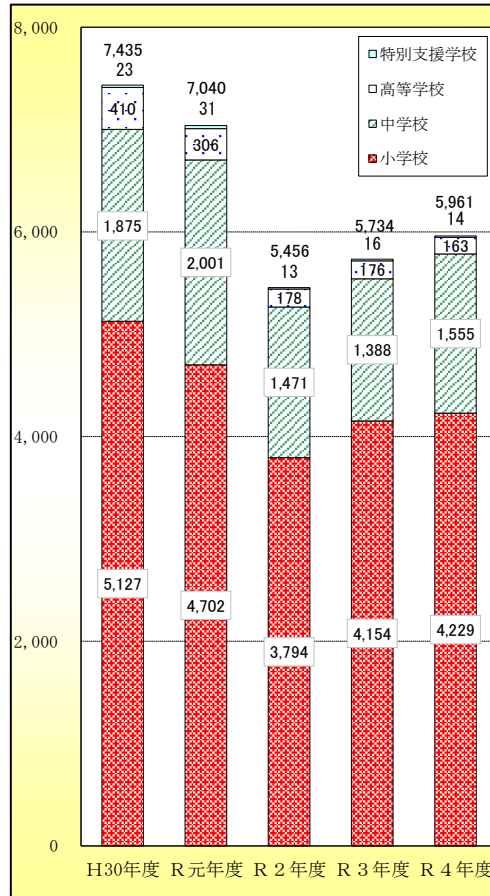
1 暴力行為の発生件数（件）

国公立小学校、中学校、高等学校（全日制・定時制・通信制）の合計



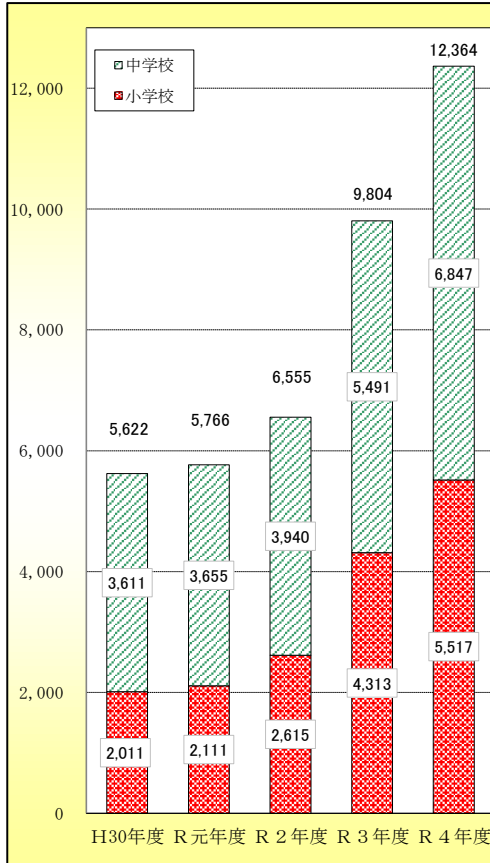
2 いじめの認知件数（件）

国公立小学校、中学校、高等学校（全日制・定時制・通信制）、特別支援学校の合計



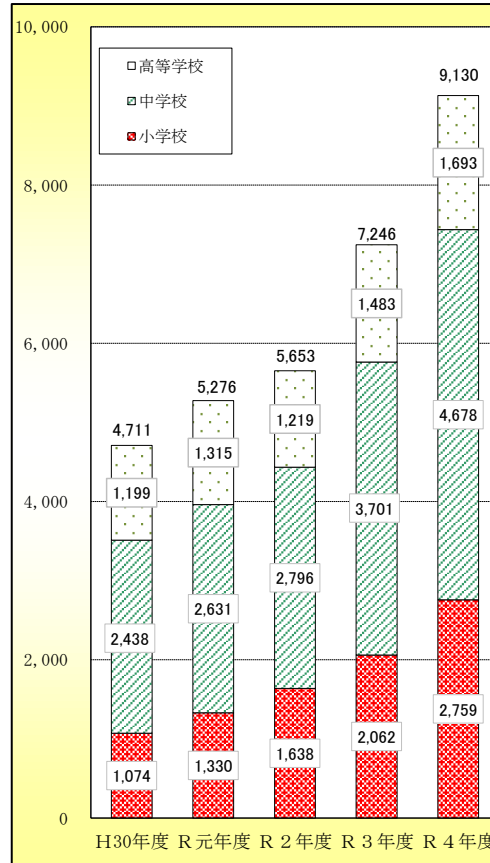
3 長期欠席児童生徒数（人）

国公立小学校、中学校の合計



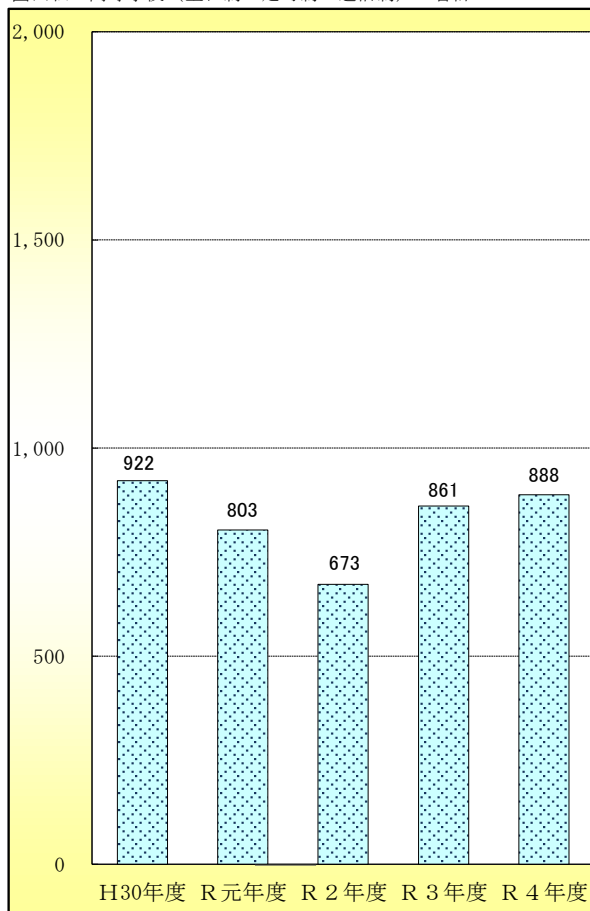
4 不登校児童生徒数（人）

国公立小学校、中学校、高等学校（全日制・定時制）の合計



5 中途退学者数（人）

国公立高等学校（全日制・定時制・通信制）の合計



本県の国公立学校における生徒指導上の諸課題のこれまでのピークとの比較

区分	これまでのピーク		令和4年度	増減	
	年度	発生（認知） 件数・人数	発生（認知） 件数・人数	発生（認知） 件数・人数	割合
		a	b	b-a	
暴力行為	令和3年度	3,047件	3,537件	490件	16.1%
いじめ	平成30年度	7,435件	5,961件	△1,474件	△19.8%
長期欠席	令和3年度	9,804人	12,364人	2,560人	26.1%
不登校	令和3年度	7,246人	9,130人	1,884人	26.0%
中途退学	平成18年度	1,870人	888人	△982人	△52.5%

※国公立の小・中・高等学校での暴力行為、いじめの調査は平成18年度から実施

※国公立高等学校の不登校の調査は平成16年度から実施

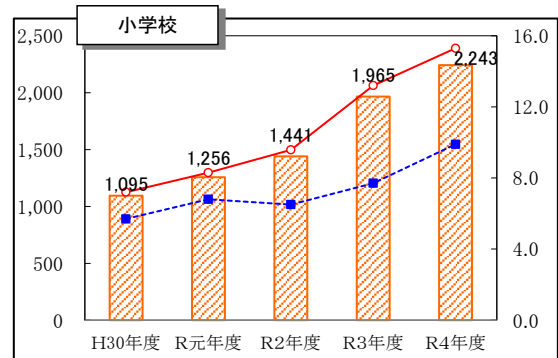
※国公立高等学校の中途退学の調査は平成17年度から実施

暴力行為

国公立小・中・高等学校（全日制・定時制・通信制）における暴力行為発生件数等の年次推移（H30年度～R4年度）

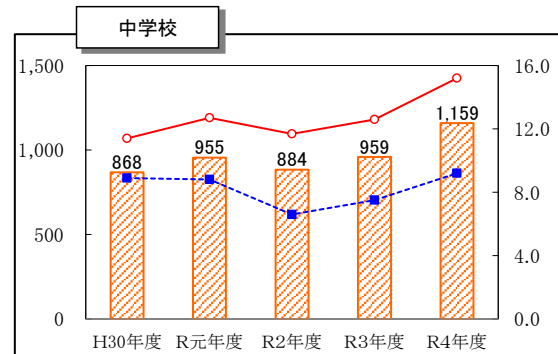
小学校

区分	発生件数		1,000人当たりの発生件数
	広島県 (国公立)	広島県 (国公立)	全国 (国公立)
平成30年度	1,095	7.2	5.7
令和元年度	1,256	8.3	6.8
令和2年度	1,441	9.6	6.5
令和3年度	1,965	13.2	7.7
令和4年度	2,243	15.3	9.9



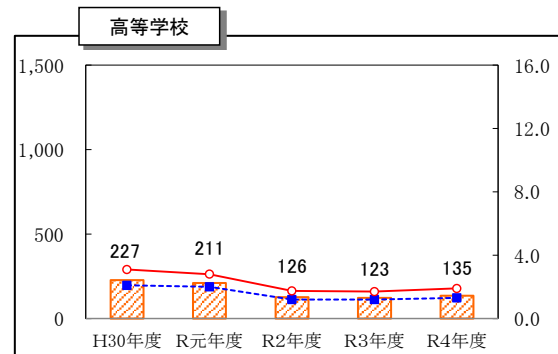
中学校

区分	発生件数		1,000人当たりの発生件数
	広島県 (国公立)	広島県 (国公立)	全国 (国公立)
平成30年度	868	11.4	8.9
令和元年度	955	12.7	8.8
令和2年度	884	11.7	6.6
令和3年度	959	12.6	7.5
令和4年度	1,159	15.2	9.2



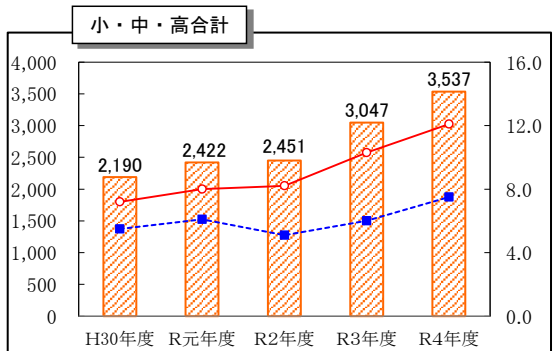
高等学校

区分	発生件数		1,000人当たりの発生件数
	広島県 (国公立)	広島県 (国公立)	全国 (国公立)
平成30年度	227	3.1	2.1
令和元年度	211	2.8	2.0
令和2年度	126	1.7	1.2
令和3年度	123	1.7	1.2
令和4年度	135	1.9	1.3



小・中・高合計

区分	発生件数		1,000人当たりの発生件数
	広島県 (国公立)	広島県 (国公立)	全国 (国公立)
平成30年度	2,190	7.2	5.5
令和元年度	2,422	8.0	6.1
令和2年度	2,451	8.2	5.1
令和3年度	3,047	10.3	6.0
令和4年度	3,537	12.1	7.5



※ 凡例共通

- 広島県（国公立）〈発生件数〉
- 広島県（国公立）〈1,000人当たりの発生件数〉
- 全 国（国公立）〈1,000人当たりの発生件数〉

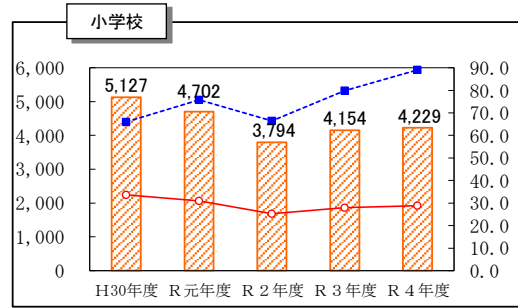
(注) 1,000人当たりの発生件数は、小数第二位を四捨五入している。

いじめ

国公立小・中・高等学校（全日制・定時制・通信制）・特別支援学校における
いじめ認知件数等の年次推移（H30年度～R4年度）

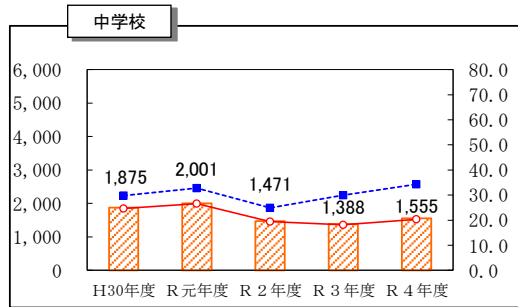
小学校

区 分	認知件数	1,000人当たりの認知件数	
	広島県 (国公立)	広島県 (国公立)	全国 (国公立)
平成30年度	5,127	33.6	66.0
令和元年度	4,702	31.0	75.8
令和2年度	3,794	25.2	66.5
令和3年度	4,154	27.9	79.9
令和4年度	4,229	28.9	89.1



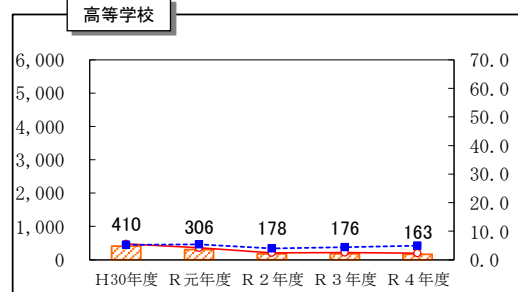
中学校

区 分	認知件数	1,000人当たりの認知件数	
	広島県 (国公立)	広島県 (国公立)	全国 (国公立)
平成30年度	1,875	24.7	29.8
令和元年度	2,001	26.6	32.8
令和2年度	1,471	19.5	24.9
令和3年度	1,388	18.2	30.0
令和4年度	1,555	20.4	34.3



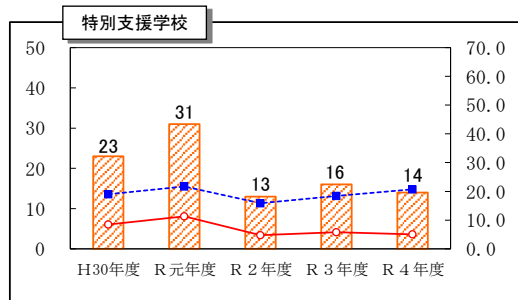
高等学校

区 分	認知件数	1,000人当たりの認知件数	
	広島県 (国公立)	広島県 (国公立)	全国 (国公立)
平成30年度	410	5.5	5.2
令和元年度	306	4.2	5.4
令和2年度	178	2.5	4.0
令和3年度	176	2.5	4.4
令和4年度	163	2.3	4.9



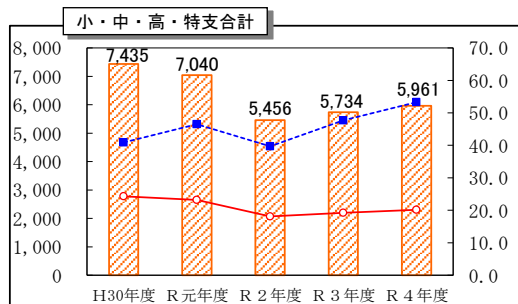
特別支援学校

区 分	認知件数	1,000人当たりの認知件数	
	広島県 (国公立)	広島県 (国公立)	全国 (国公立)
平成30年度	23	8.5	19.0
令和元年度	31	11.3	21.7
令和2年度	13	4.8	15.9
令和3年度	16	5.8	18.4
令和4年度	14	5.0	20.7



小・中・高・特支合計

区 分	認知件数	1,000人当たりの認知件数	
	広島県 (国公立)	広島県 (国公立)	全国 (国公立)
平成30年度	7,435	24.3	40.9
令和元年度	7,040	23.2	46.5
令和2年度	5,456	18.1	39.7
令和3年度	5,734	19.2	47.7
令和4年度	5,961	20.1	53.3



※ 凡例共通

- 広島県（国公立）〈認知件数〉
- 広島県（国公立）〈1,000人当たりの認知件数〉
- 全 国（国公立）〈1,000人当たりの認知件数〉

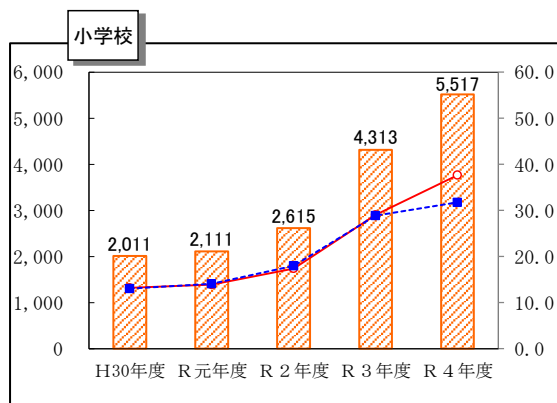
(注) 1,000人当たりの認知件数は、小数第二位を四捨五入している。

小・中学校長期欠席

国公立小・中学校における長期欠席者数等の年次推移（H30年度～R4年度）

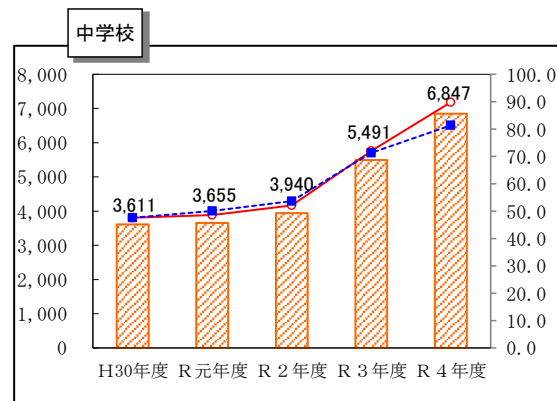
小学校

区分	長期欠席児童数		1,000人当たりの長期欠席児童数
	広島県 (国公立)	広島県 (国公立)	全国 (国公立)
平成30年度	2,011	13.2	13.0
令和元年度	2,111	13.9	14.1
令和2年度	2,615	17.4	18.0
令和3年度	4,313	29.0	28.9
令和4年度	5,517	37.7	31.7



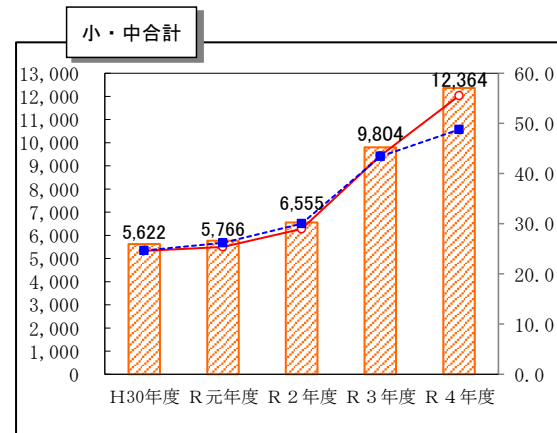
中学校

区分	長期欠席生徒数		1,000人当たりの長期欠席生徒数
	広島県 (国公立)	広島県 (国公立)	全国 (国公立)
平成30年度	3,611	47.6	47.6
令和元年度	3,655	48.6	50.1
令和2年度	3,940	52.1	53.6
令和3年度	5,491	72.0	71.3
令和4年度	6,847	89.8	81.3



小・中合計

区分	長期欠席児童生徒数		1,000人当たりの長期欠席児童生徒数
	広島県 (国公立)	広島県 (国公立)	全国 (国公立)
平成30年度	5,622	24.6	24.7
令和元年度	5,766	25.4	26.2
令和2年度	6,555	29.0	30.0
令和3年度	9,804	43.6	43.4
令和4年度	12,364	55.5	48.8



※ 凡例共通

- 広島県（国公立）〈長期欠席児童生徒数〉
- 広島県（国公立）〈1,000人当たりの長期欠席児童生徒数〉
- 全国（国公立）〈1,000人当たりの長期欠席児童生徒数〉

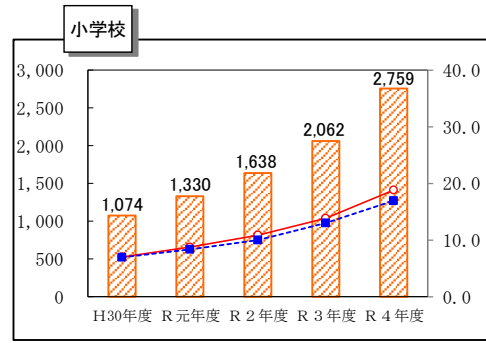
(注) 1,000人当たりの長期欠席児童生徒数は、小数第二位を四捨五入している。

不登校

国公立小・中・高等学校（全日制・定時制）における不登校児童生徒数等の
年次推移（H30年度～R4年度）

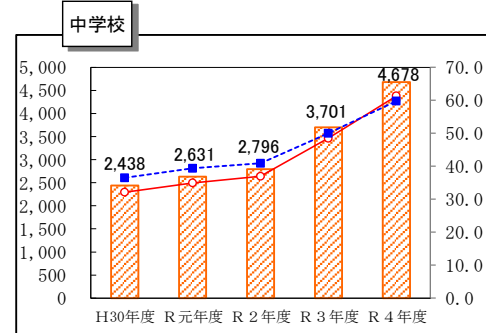
小学校

区分	不登校児童数		1,000人当たりの不登校児童数	
	広島県 (国公立)	広島県 (国公立)	全国 (国公立)	
平成30年度	1,074	7.0	7.0	
令和元年度	1,330	8.8	8.3	
令和2年度	1,638	10.9	10.0	
令和3年度	2,062	13.9	13.0	
令和4年度	2,759	18.8	17.0	



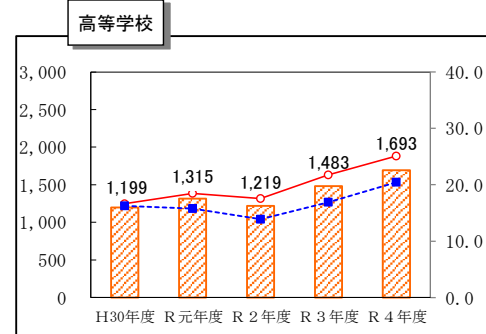
中学校

区分	不登校生徒数		1,000人当たりの不登校生徒数	
	広島県 (国公立)	広島県 (国公立)	全国 (国公立)	
平成30年度	2,438	32.1	36.5	
令和元年度	2,631	34.9	39.4	
令和2年度	2,796	37.0	40.9	
令和3年度	3,701	48.5	50.0	
令和4年度	4,678	61.4	59.8	



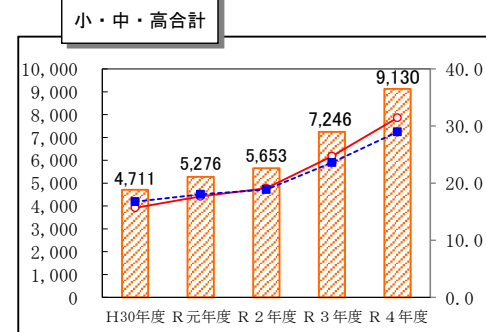
高等学校

区分	不登校生徒数		1,000人当たりの不登校生徒数	
	広島県 (国公立)	広島県 (国公立)	全国 (国公立)	
平成30年度	1,199	16.6	16.3	
令和元年度	1,315	18.5	15.8	
令和2年度	1,219	17.5	13.9	
令和3年度	1,483	21.7	16.9	
令和4年度	1,693	25.1	20.4	



小・中・高合計

区分	不登校児童生徒数		1,000人当たりの不登校児童生徒数	
	広島県 (国公立)	広島県 (国公立)	全国 (国公立)	
平成30年度	4,711	15.7	16.7	
令和元年度	5,276	17.7	18.0	
令和2年度	5,653	19.1	18.9	
令和3年度	7,246	24.7	23.6	
令和4年度	9,130	31.5	29.0	



※ 凡例共通

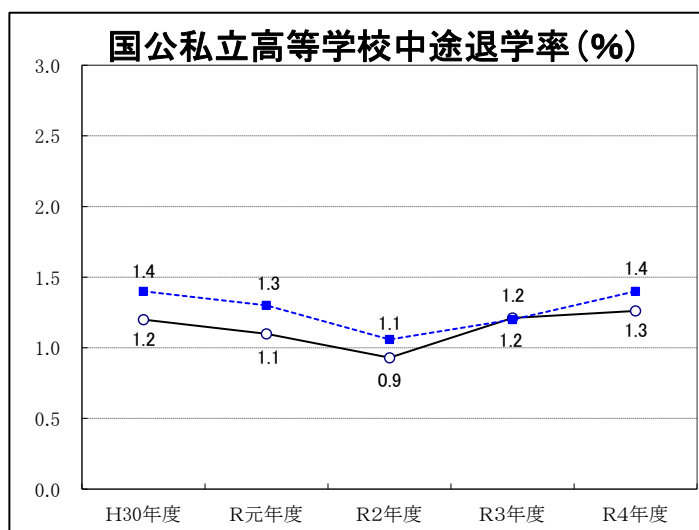
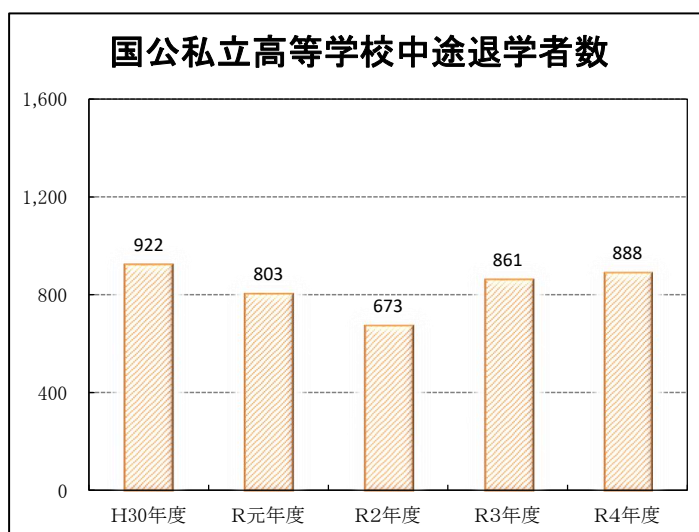
- 広島県（国公立）〈不登校児童生徒数〉
- 広島県（国公立）〈1,000人当たりの不登校児童生徒数〉
- 全国（国公立）〈1,000人当たりの不登校児童生徒数〉

(注) 1,000人当たりの不登校児童生徒数は、小数第二位を四捨五入している。

中途退学

国公立高等学校（全日制・定時制・通信制）における中途退学者数等の年次推移（H30年度～R4年度）

年度	中途退学者数	中途退学率（％）	
	広島県 （国公立）	広島県 （国公立）	全国 （国公立）
平成30年度	922	1.2	1.4
令和元年度	803	1.1	1.3
令和2年度	673	0.9	1.1
令和3年度	861	1.2	1.2
令和4年度	888	1.3	1.4



※ 凡例共通

—○— 広島県（国公立）〈中途退学率〉
 -■- 全国（国公立）〈中途退学率〉

（注） 中途退学率は、小数第二位を四捨五入している。