


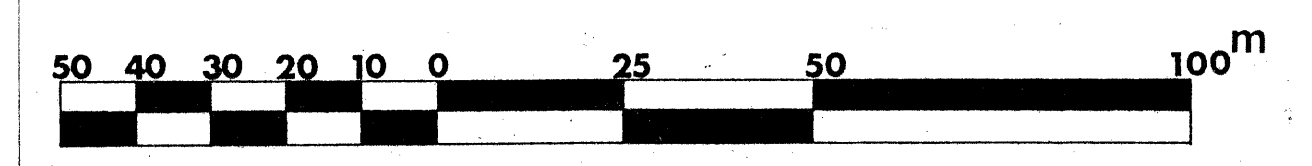
図面番号	L-1	縮尺	1/1000
工種	豊後国都市計画公園事業		
種別	給水設備平面図(1)		
公園名	9.6.401号びんご広域運動公園		
工事場所	尾道市美和町・美ノ岡町		
広島県			

1	A
2	



凡例

記号	名称	備考
—	給水管	
- - -	配水管	
---	送水管	
⊙	電磁弁設置	
⊙	ソーラー電磁弁設置	
⊙	空気弁	
⊙	弁室(その他)	
⊙	鉄水栓 20A	
⊙	40A	
⊙	スプリンクラー	
⊙	水飲器	
⊙	消火栓	
⊙	空気弁付消火栓	
⊙	雨量計	



図面番号	L-2	縮尺	1/1000
工種	豊後国都市計画公園事業		
種別	給水設備平面図(2)	巻	2
公園名	9.6.401号 びんご広域運動公園		
工事箇所	尾道市栗原町・美ノ郷町地内		
広島県			

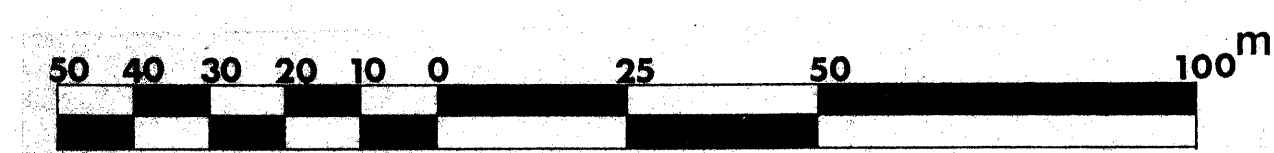
1
2

S = 1:1000



凡例

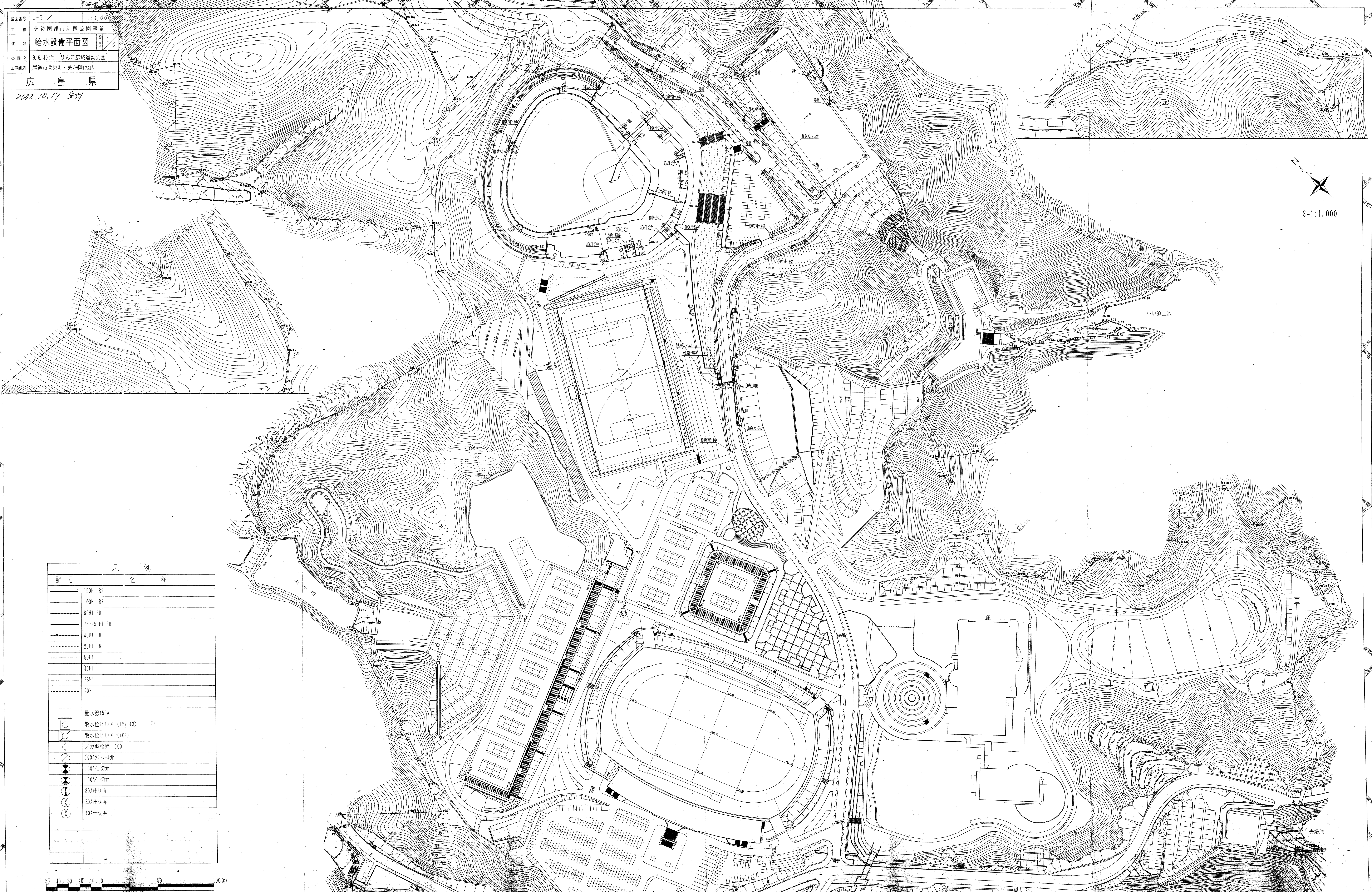
記号	名称	備考
—	給水管	
---	配水管	
---	送水管	
⊙	電磁弁設置	
⊙	ソーラー電磁弁設置	
⊙	空気弁	
⊙	弁室(その他)	
⊙	取水栓 20A	
⊙	取水栓 40A	
○	スプリンクラー	
□	水銃器	
●	消火栓	
◆	空気付消火栓	
□	流量計室	



図面番号 L-3 / 1:1,000
 工種 備後圏都市計画公園事業
 種別 給水設備平面図 1/2
 公園名 3.6.401号 びんご広域運動公園
 工事箇所 尾道市東原町・美/郷町地内
 広島県
 2002.10.17 544

1/2
 A 1/2

S=1:1,000

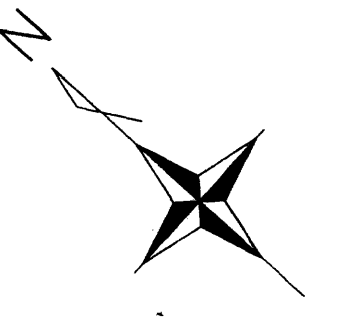


凡 例	
記号	名 称
——	150HI RR
——	100HI RR
——	80HI RR
——	75~50HI RR
——	40HI RR
——	20HI RR
——	50HI
——	40HI
——	25HI
——	20HI
□	量水器150A
○	散水栓BOX (121-13)
○	散水栓BOX (40)
○	メカ型栓箱 100
○	100A/712-A弁
○	150A住切弁
○	100A住切弁
○	80A住切弁
○	50A住切弁
○	40A住切弁

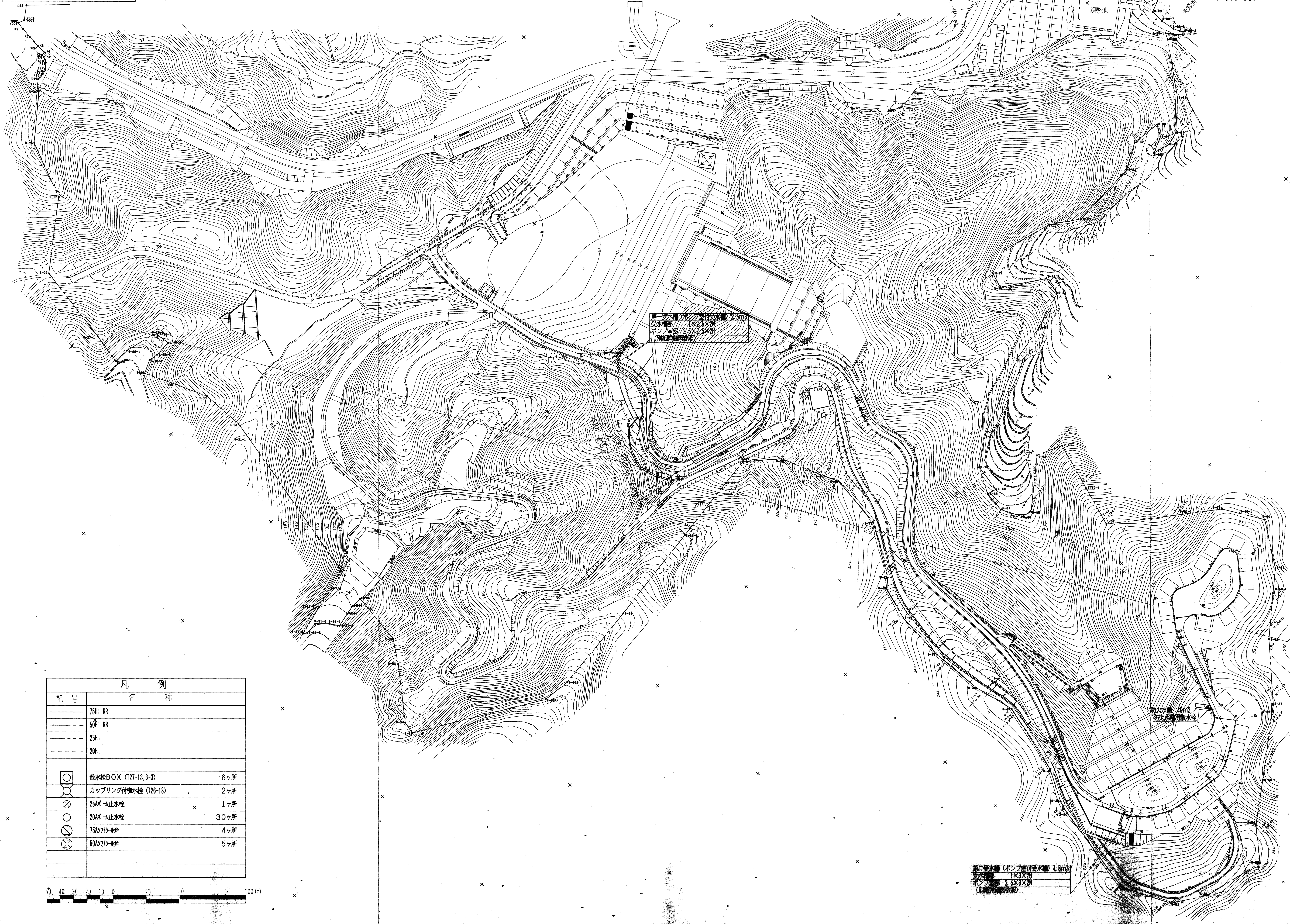


図面番号	L-4	1:1,000
工種	備後園都市計画公園事業	
種別	給水設備平面図	2/2
公園名	9.6.401号 ひろこ広域運動公園	
工事箇所	尾道市栗原町・美/郡町地内	
広島県		

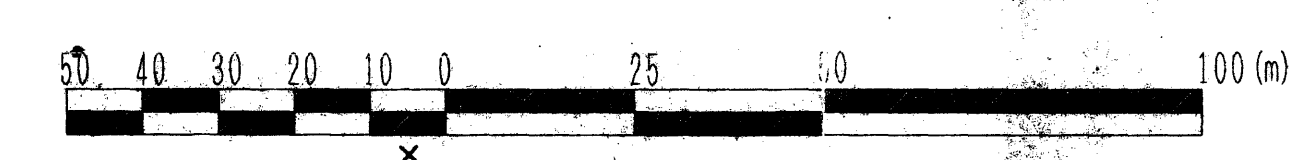
1/2
2/2



S=1:1,000



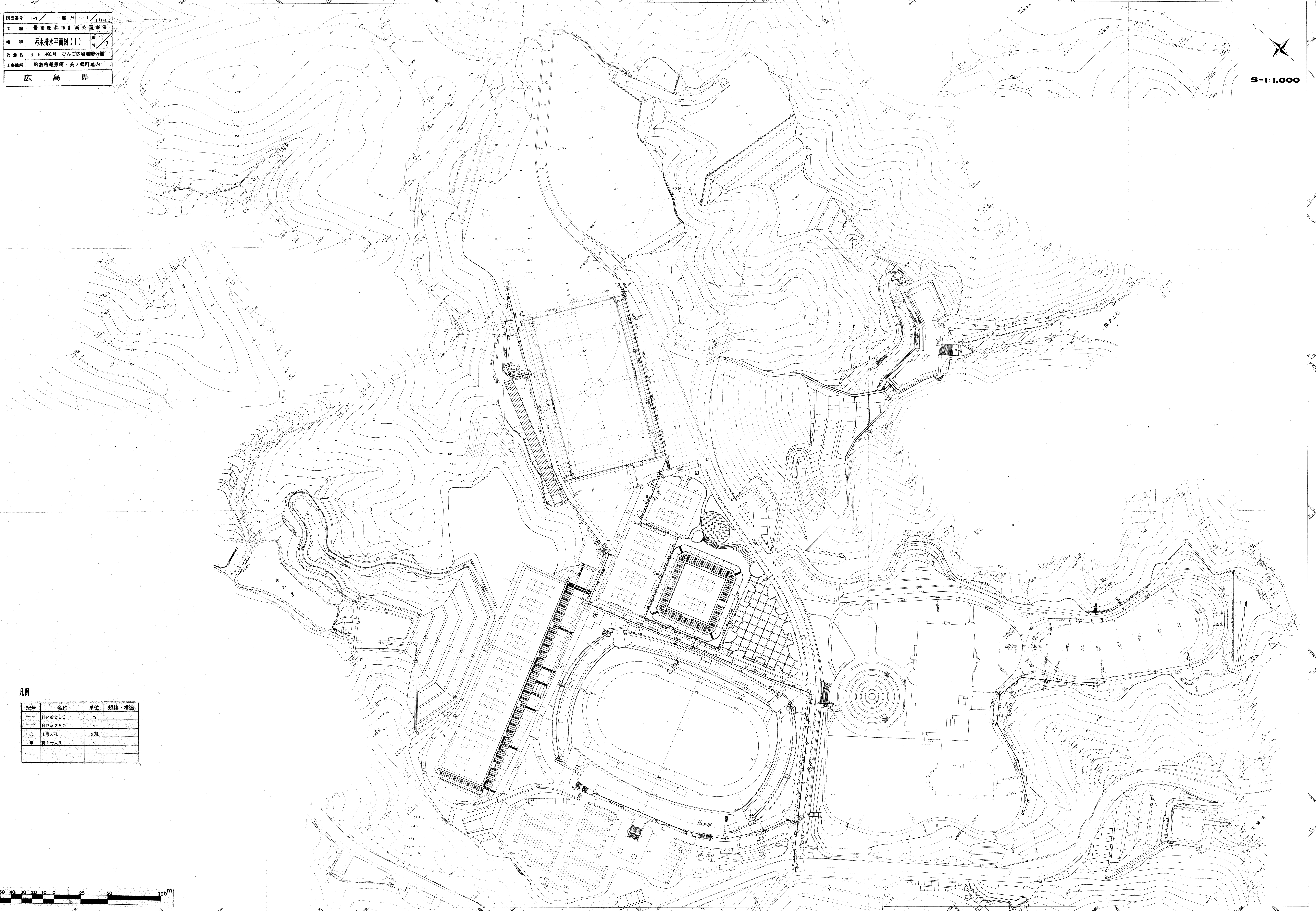

凡 例	
記号	名 称
——	75H RR
——	50H RR
——	25H
——	20H
□	散水栓BOX (T27-13, B-3) 6ヶ所
○	カップリング付横水栓 (T26-13) 2ヶ所
⊗	25A# 止水栓 1ヶ所
⊗	20A# 止水栓 30ヶ所
⊗	75Aワタ# 弁 4ヶ所
⊗	50Aワタ# 弁 5ヶ所



第二給水棟 (ポンプ室) 4.5m
 水栓 1.5x3.0m
 ポンプ室 1.5x3.0m
 明瞭な設置場所


図面番号	1-1	縮尺	1/1,000
工種	農林部都市計画公園事業		
種別	汚水排水平面図(1)		
公園名	9.6.401号びんご広域運動公園		
工事箇所	尾道市栗原町・美ノ郷町地内		
広島県			

1	A
2	



凡例

記号	名称	単位	規格・構造
—	HPφ200	m	
—	HPφ250	〃	
○	1号人孔	ヶ所	
●	特1号人孔	〃	



図面番号	I-2	縮尺	1/1000
工種	豊後国都市計画公園事業		
種別	汚水排水平面図(2)		
公園名	9.6.401号 びんご広域運動公園		
工事箇所	尾道市栗原町・美ノ郷町地内		
広島県			

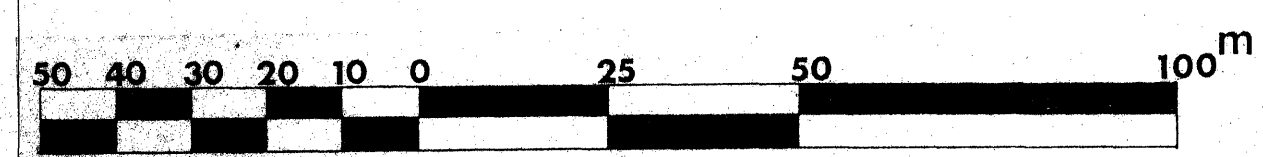
1
2

S = 1:1000




凡例

記号	名称	単位	規格・構造
—	HPφ200	m	
—	HPφ250	//	
○	1号人孔	ヶ所	
●	特1号人孔	//	

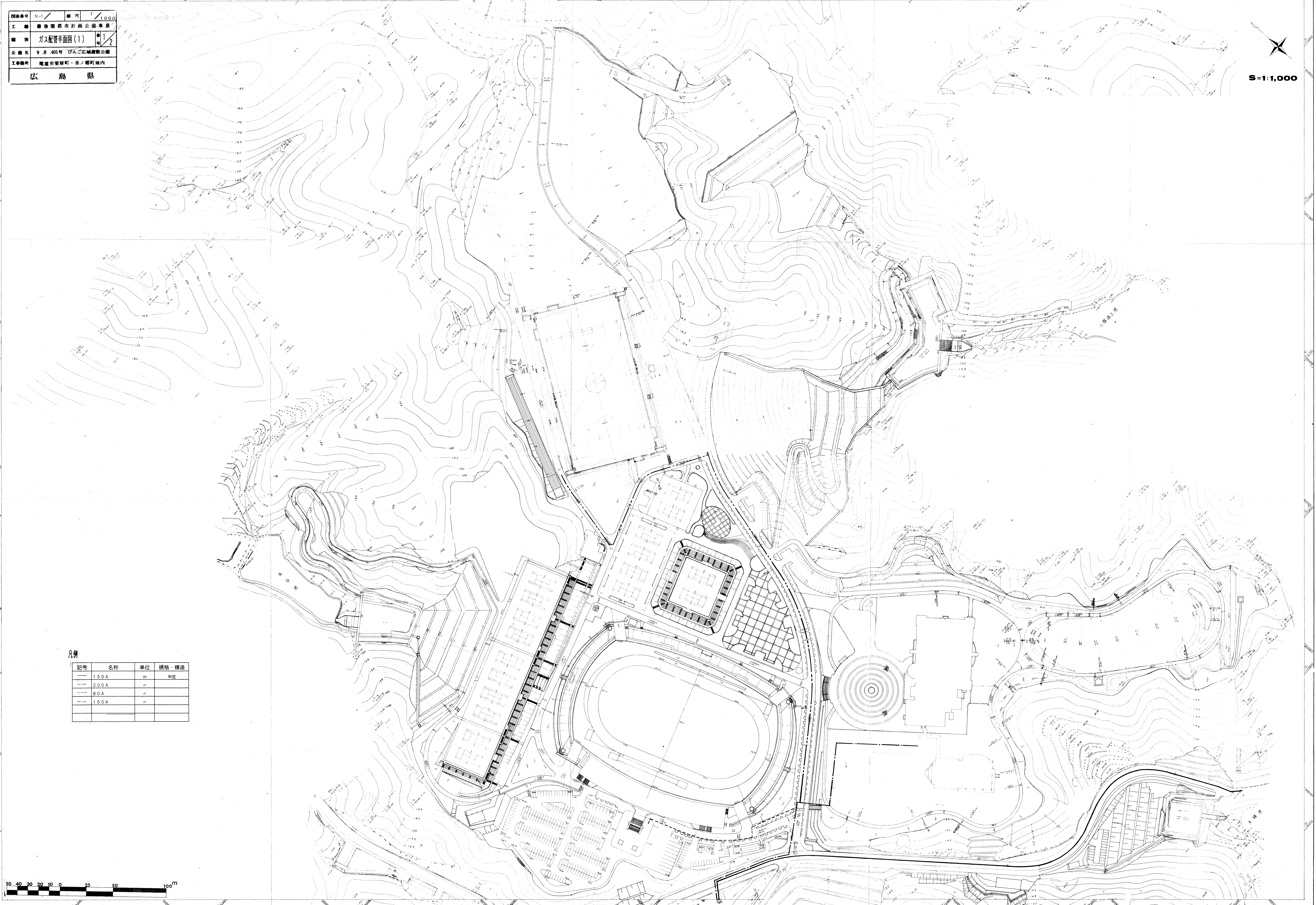


図面番号	N-1	縮尺	1/1000
工種	豊後国市計画公園事業		
種別	ガス配管平面図(1)		
公園名	9.6.401号びんご広域運動公園		
工事箇所	豊後市豊後町・美ノ郷町域内		
広島県			

1	A
2	

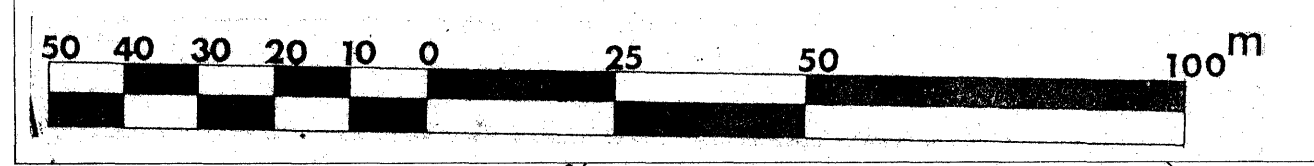


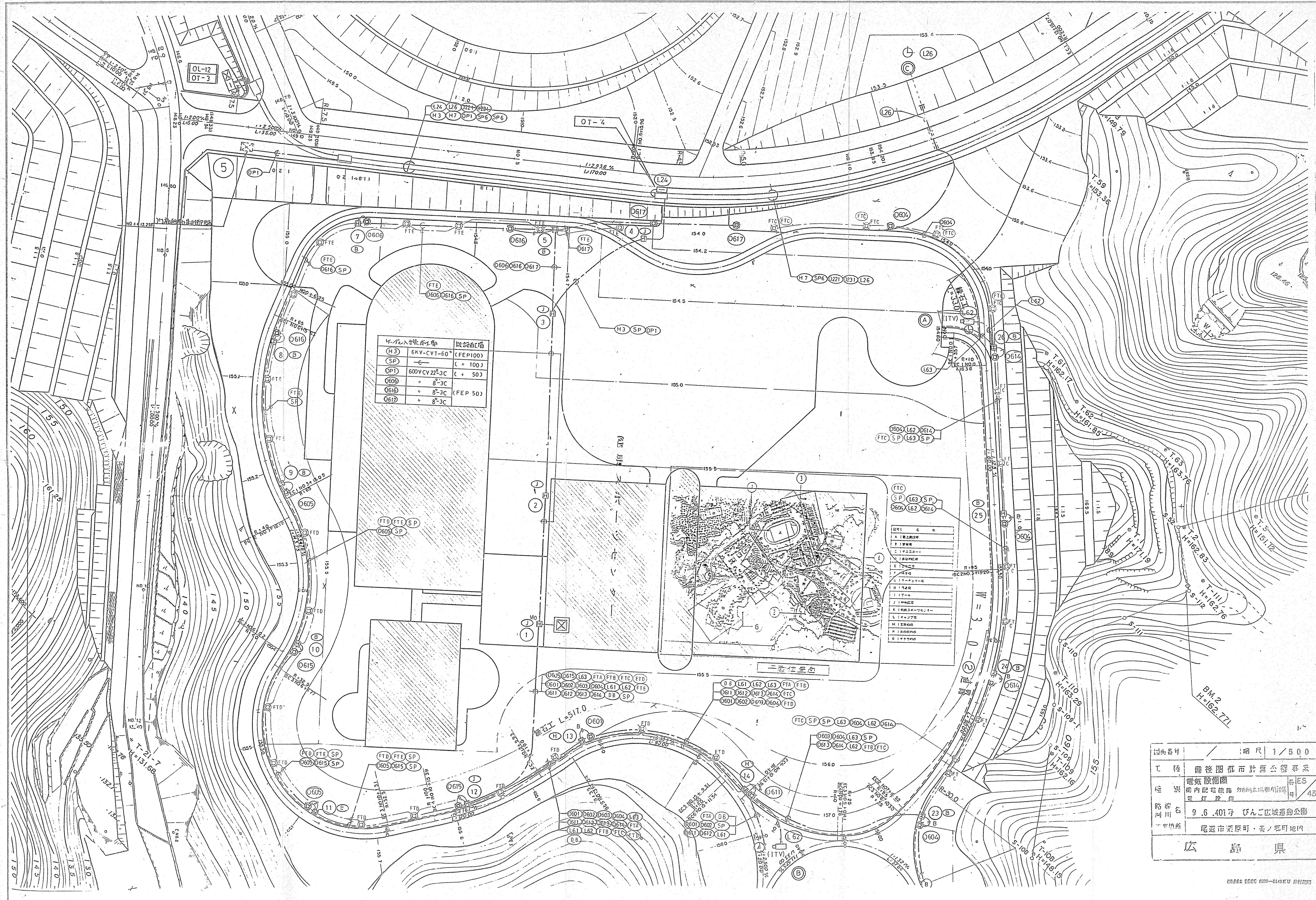
S=1:1,000



凡例

記号	名称	単位	規格・構造
---	150A	m	中圧
---	200A	〃	
---	80A	〃	
---	150A	〃	





記号	規格	設置箇所
H3	6KV-CVT-60 [*]	(FEP100)
SP	—	(C × 100)
OP1	600V CV 22 ² -3C	(C × 50)
O606	8 ² -3C	
O616	8 ² -3C	(FEP 50)
O617	8 ² -3C	

記号	規格	設置箇所
L26	—	
O617	—	
FTE	—	
FTD	—	
FTC	—	
SP	—	
OP1	—	
O606	—	
O616	—	
O617	—	
O604	—	
O605	—	
O606	—	
O607	—	
O608	—	
O609	—	
O610	—	
O611	—	
O612	—	
O613	—	
O614	—	
O615	—	
O616	—	
O617	—	
O618	—	
O619	—	
O620	—	
O621	—	
O622	—	
O623	—	
O624	—	
O625	—	
O626	—	
O627	—	
O628	—	
O629	—	
O630	—	
O631	—	
O632	—	
O633	—	
O634	—	
O635	—	
O636	—	
O637	—	
O638	—	
O639	—	
O640	—	
O641	—	
O642	—	
O643	—	
O644	—	
O645	—	
O646	—	
O647	—	
O648	—	
O649	—	
O650	—	
O651	—	
O652	—	
O653	—	
O654	—	
O655	—	
O656	—	
O657	—	
O658	—	
O659	—	
O660	—	
O661	—	
O662	—	
O663	—	
O664	—	
O665	—	
O666	—	
O667	—	
O668	—	
O669	—	
O670	—	
O671	—	
O672	—	
O673	—	
O674	—	
O675	—	
O676	—	
O677	—	
O678	—	
O679	—	
O680	—	
O681	—	
O682	—	
O683	—	
O684	—	
O685	—	
O686	—	
O687	—	
O688	—	
O689	—	
O690	—	
O691	—	
O692	—	
O693	—	
O694	—	
O695	—	
O696	—	
O697	—	
O698	—	
O699	—	
O700	—	

図面番号	縮尺	1/500
工種	備後園都市計画公債事業	
種別	電気設備図	種別 ES
図名	園内配電線路	用紙 43
図川名	9.6.401号 びんご広域運動公園	
場所	尾道市梁原町・美ノ宮町地内	
広島県		