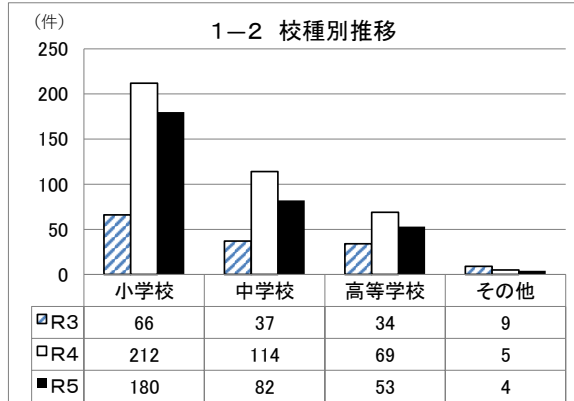
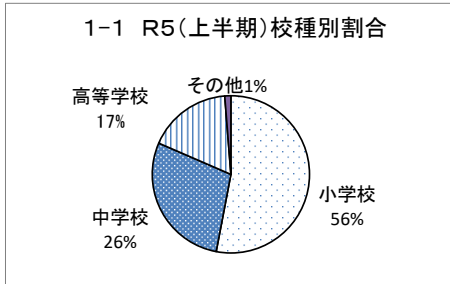


令和5年度(上半期) 不審者情報の状況(県教委への報告分)

広島県教育委員会豊かな心と身体育成課

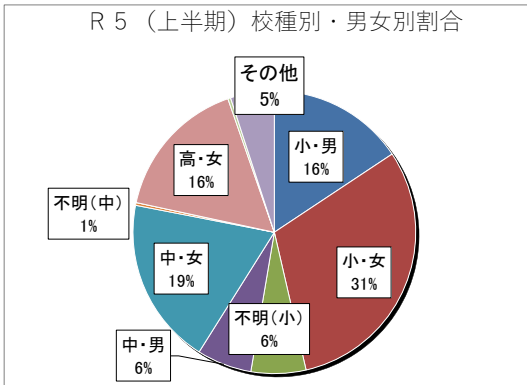
1 報告件数並びに校種別割合及び推移

年度	R 3	R 4	R 5
件数	146	400	319



※その他…警察等からの不審者注意喚起情報等。

2 男女別割合及び推移



男女別推移(件数)

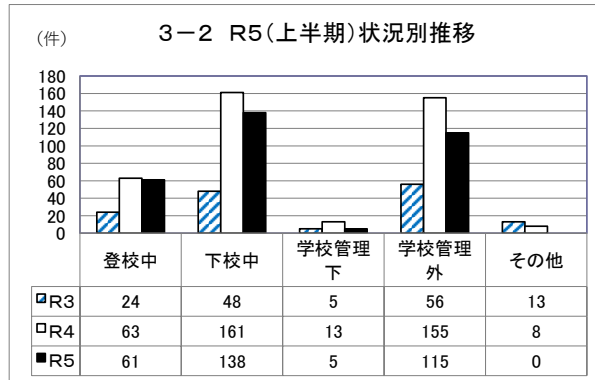
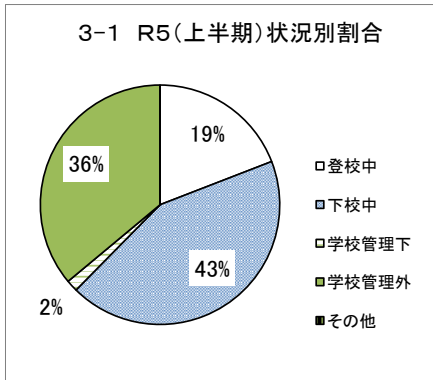
	R 3	R 4	R 5
男子	21	77	71
女子	105	270	212
不明	14	32	23
その他	6	21	13
計	146	400	319

※1 不明…被害児童生徒の性別が不明の場合。

※2 その他…被害児童生徒が男女混合の場合や、不審者注意喚起情報等で特定の被害児童生徒がない場合。

※3 この件数は、情報内容に応じて男女別に区分したもので、実際の被害人数とは異なる。

3 状況別割合及び推移



※その他…不審者注意喚起情報等の場合。

4 事案別推移

