

全国がん登録
広島県がん情報集計報告書
(令和元年集計)

目次

| | | |
|----|---------------------------------------|----|
| I | 全国がん登録広島県がん情報集計の概要 | 1 |
| | 1. 目的 | 1 |
| | 2. 方法 | 1 |
| | (1) 実施期間 | 1 |
| | (2) 登録対象 | 1 |
| | (3) 実施の方法：資料の収集及び集約方法 | 2 |
| | (4) 死亡者情報における「原死因」選択 | 10 |
| | (5) 同一患者の照合及び同定 | 10 |
| | (6) 情報の論理チェック | 10 |
| | (7) 登録と集計におけるコーディング | 11 |
| | (8) 同一患者における同一腫瘍及びその他の情報の集約 | 11 |
| | (9) 人口情報 | 12 |
| | (10) 分類表 | 13 |
| | (11) 本報告書で報告する集計における集計対象及び報告する集計値 | 14 |
| | (12) 個人情報の安全管理措置 | 18 |
| | 3. 結果解釈の注意点 | 19 |
| | (1) これまでの広島県地域がん登録と全国がん登録における経緯 | 19 |
| | (2) 地域がん登録から全国がん登録方式への変更に伴う影響 | 20 |
| | 4. 用語の説明 | 22 |
| II | 令和元年（2019）の結果 | 29 |
| | 1. がん罹患集計 | 29 |
| | (1) 登録精度（上皮内がんを除く） | 29 |
| | (2) 部位別がん罹患数 | 31 |
| | (3) 世代別がん罹患数及び割合 | 32 |
| | (4) 年齢階級別罹患率（広島県と全国の比較） | 34 |
| | (5) 二次保健医療圏別の標準化罹患比（上皮内がんを除く） | 41 |
| | 2. 受療動態 | 43 |
| | (1) 発見経緯 | 43 |
| | (2) 進展度（総合） | 44 |
| | (3) 発見経緯と進展度（がん検診対象がん：胃、大腸、肺、乳房、子宮頸部） | 45 |
| | (4) 受療割合 | 47 |
| | 3. 5年相対生存率（平成26年（2014）診断） | 50 |
| | 4. 小児がん（0-14歳） | 54 |
| | 5. AYA世代（思春期・若年成人）がん（15-39歳） | 55 |
| | 6. 希少がんと一般がん（2015年-2019年） | 58 |
| | 7. がん死亡 | 65 |
| | (1) 部位別がん死亡数 | 65 |
| | (2) 世代別がん死亡数及び割合 | 66 |
| | 8. 全国との比較 | 68 |
| | (1) 全国との比較：罹患 | 68 |

| | |
|---|-----|
| (2) 全国との比較: 死亡 | 70 |
| 9. 年次推移 | 71 |
| (1) 罹患と死亡の年次推移: 全部位 | 71 |
| (2) 罹患と死亡の年次推移: 部位別 | 72 |
| (3) 登録精度の年次推移 | 74 |
| Ⅲ 付 表 | 75 |
| 表 1-A 罹患数、部位割合 (%)、粗罹患率 (人口 10 万対)、年齢調整罹患率 (人口 10 万対)、累積罹患率 (%): 部位別、性別 上皮内がんを除く | 76 |
| 表 1-B 罹患数、部位割合 (%)、粗罹患率 (人口 10 万対)、年齢調整罹患率 (人口 10 万対)、累積罹患率 (%): 部位別、性別 上皮内がんを含む | 77 |
| 表 2-A 年齢階級別罹患数: 部位別、性別 上皮内がんを除く | 78 |
| 表 2-B 年齢階級別罹患数: 部位別、性別 上皮内がんを含む | 81 |
| 表 3-2-A 年齢階級別罹患率 (人口 10 万対, 85 歳以上まるめ) : 部位別、性別 上皮内がんを除く | 82 |
| 表 3-2-B 年齢階級別罹患率 (人口 10 万対, 85 歳以上まるめ) : 部位別、性別 上皮内がんを含む | 85 |
| 表 4-A 発見経緯 (%): 部位別 上皮内がんを除く | 86 |
| 表 4-B 発見経緯 (%): 部位別 上皮内がんを含む | 87 |
| 表 5-1-A 進展度・総合 (%): 部位別 上皮内がんを除く | 88 |
| 表 5-1-B 進展度・総合 (%): 部位別 上皮内がんを含む | 89 |
| 表 5-2-A 進展度・治療前 (%): 部位別 上皮内がんを除く | 90 |
| 表 5-2-B 進展度・治療前 (%): 部位別 上皮内がんを含む | 91 |
| 表 5-3-A 進展度・術後 (%): 部位別 上皮内がんを除く | 92 |
| 表 5-3-B 進展度・術後 (%): 部位別 上皮内がんを含む | 93 |
| 表 6-A 初回治療内容割合 (%): 部位別 上皮内がんを除く | 94 |
| 表 6-B 初回治療内容割合 (%): 部位別 上皮内がんを含む | 95 |
| 表 7-A 外科的・鏡視下・内視鏡的治療の範囲 (%): 部位別 上皮内がんを除く | 96 |
| 表 7-B 外科的・鏡視下・内視鏡的治療の範囲 (%): 部位別 上皮内がんを含む | 97 |
| 表 8-A 精度指標: 部位別、性別 上皮内がんを除く | 98 |
| 表 8-B 精度指標: 部位別、性別 上皮内がんを含む | 99 |
| 表 9 死亡数、部位割合 (%)、粗死亡率 (人口 10 万対)、年齢調整死亡率 (人口 10 万対)、累積死亡率 (%): 部位別、性別 | 100 |
| 表 10 年齢階級別死亡数: 部位別、性別 | 101 |
| 表 11-2 年齢階級別死亡率 (人口 10 万対, 85 歳以上まるめ): 部位別、性別 | 104 |
| 表 12 5 年相対生存率 (%): 部位別、性別 | 107 |
| 表 13 5 年相対生存率 (%): 主要部位別、性別、進展度・総合別 | 108 |
| 付表 1 罹患数、部位割合 (%)、粗罹患率 (人口 10 万対)、年齢調整罹患率 (人口 10 万対)、累積罹患率 (%): 詳細部位別、性別 | 114 |
| 付表 2 死亡数、部位割合 (%)、粗死亡率 (人口 10 万対)、年齢調整死亡率 (人口 10 万対)、累積死亡率 (%): 詳細部位別、性別 | 116 |
| 付表 3-A 初回治療内容割合詳細 (%): 部位別 上皮内がんを除く | 118 |
| 付表 3-B 初回治療内容割合詳細 (%): 部位別 上皮内がんを含む | 119 |

| | | |
|---------|--|-----|
| 表 42-A | 年齢階級別罹患数：市区町村別、部位別、性別 上皮内がんを除く | 120 |
| 表 42-B | 年齢階級別罹患数：市区町村別、部位別、性別 上皮内がんを含む | 146 |
| 表 62-A | 年齢階級別罹患数：医療圏、保健所別、部位別、性別 上皮内がんを除く | 157 |
| 表 62-B | 年齢階級別罹患数：医療圏、保健所別、部位別、性別 上皮内がんを含む | 183 |
| 表 101 | 二次保健医療圏別標準化罹患比（広島県との比較）：部位別、性別 | 194 |
| 表 102 | 発見経緯と進展度 部位別、性別 | 195 |
| 表 103-A | 小児がん罹患数（2015 年－2019 年）、罹患数（5 年平均）、 がん種割合（%）、粗罹患率、年齢調整罹患率（日本人モデル人口） （人口 100 万対）、年齢調整罹患率（世界標準人口） （人口 100 万対）（0-14 歳） 上皮内がんを除く | 196 |
| 表 103-B | 小児がん罹患数（2015 年－2019 年）、罹患数（5 年平均）、 がん種割合（%）、粗罹患率、年齢調整罹患率（日本人モデル人口） （人口 100 万対）、年齢調整罹患率（世界標準人口） （人口 100 万対）（0-14 歳） 悪性及び上皮内の原発がんと一部の良性腫瘍・性状不詳または不明の腫瘍 | 196 |
| 表 104-A | 小児がん罹患数（2015 年－2019 年）、罹患数（5 年平均）、 がん種割合（%）、粗罹患率、年齢調整罹患率（日本人モデル人口） （人口 100 万対）、年齢調整罹患率（世界標準人口） （人口 100 万対）、（0-14 歳、詳細集計） 上皮内がんを除く | 197 |
| 表 104-B | 小児がん罹患数（2015 年－2019 年）、罹患数（5 年平均）、 がん種割合（%）、粗罹患率、年齢調整罹患率（日本人モデル人口） （人口 100 万対）、年齢調整罹患率（世界標準人口） （人口 100 万対）、（0-14 歳、詳細集計） 悪性及び上皮内の原発がんと一部の良性腫瘍・性状不詳または不明の腫瘍 | 201 |
| 表 105-A | 小児がん年齢階級別 罹患数、罹患率（人口 100 万対）、 （2015 年－2019 年、0-14 歳） 上皮内がんを除く | 205 |
| 表 105-B | 小児がん年齢階級別 罹患数、罹患率（人口 100 万対）、 （2015 年－2019 年、0-14 歳） 悪性及び上皮内の原発がんと一部の良性腫瘍・性状不詳または不明の腫瘍 | 205 |
| 表 106-A | 小児がん年齢階級別 罹患数、罹患率（人口 100 万対）、 （2015 年－2019 年、0-14 歳、詳細集計） 上皮内がんを除く | 206 |
| 表 106-B | 小児がん年齢階級別 罹患数、罹患率（人口 100 万対）、 （2015 年－2019 年、0-14 歳、詳細集計） 悪性及び上皮内の原発がんと一部の良性腫瘍・性状不詳または不明の腫瘍 | 210 |
| 表 107-A | AYA 罹患数（2015 年－2019 年）、罹患数（5 年平均）、 がん種割合（%）粗罹患率、年齢調整罹患率（日本人モデル人口） （人口 10 万対）、年齢調整罹患率（世界標準人口） （人口 10 万対）（15-39 歳） 上皮内がんを除く | 214 |
| 表 107-B | AYA 罹患数（2015 年－2019 年）、罹患数（5 年平均）、 がん種割合（%）粗罹患率、年齢調整罹患率（日本人モデル人口） （人口 10 万対）、年齢調整罹患率（世界標準人口） （人口 10 万対）（15-39 歳） | 214 |

| | | |
|---------|--|-----|
| | 悪性及び上皮内の原発がんと一部の良性腫瘍・性状不詳または不明の腫瘍 | |
| 表 108-A | AYA 罹患数 (2015 年–2019 年)、罹患数 (5 年平均)、 がん種割合 (%)、粗罹患率、年齢調整罹患率 (日本人モデル人口) (人口 10 万対)、年齢調整罹患率 (世界標準人口) (人口 10 万対)、(15–39 歳、詳細集計) 上皮内がんを除く | 215 |
| 表 108-B | AYA 罹患数 (2015 年–2019 年)、罹患数 (5 年平均)、 がん種割合 (%)、粗罹患率、年齢調整罹患率 (日本人モデル人口) (人口 10 万対)、年齢調整罹患率 (世界標準人口) (人口 10 万対)、(15–39 歳、詳細集計) 悪性及び上皮内の原発がんと一部の良性腫瘍・性状不詳または不明の腫瘍 | 222 |
| 表 109-A | AYA 年齢階級別 罹患数、罹患率 (人口 10 万対)、 (2015 年–2019 年、15–39 歳) 上皮内がんを除く | 229 |
| 表 109-B | AYA 年齢階級別 罹患数、罹患率 (人口 10 万対)、 (2015 年–2019 年、15–39 歳) 悪性及び上皮内の原発がんと一部の良性腫瘍・性状不詳または不明の腫瘍 | 229 |
| 表 110-A | AYA 年齢階級別 罹患数、罹患率 (人口 10 万対)、 (2015 年–2019 年、15–39 歳、詳細集計) 上皮内がんを除く | 230 |
| 表 110-B | AYA 年齢階級別 罹患数、罹患率 (人口 10 万対)、 (2015 年–2019 年、15–39 歳、詳細集計) 悪性及び上皮内の原発がんと一部の良性腫瘍・性状不詳または不明の腫瘍 | 234 |
| 表 111 | 希少がんと一般がんの RARECAREnet list に基づく罹患数 (2015 年–2019 年)、罹患数 (5 年平均)、がん種割合 (%)、粗罹患率、 年齢調整罹患率 (日本人モデル人口) (人口 10 万対)、 年齢調整罹患率 (世界標準人口) (人口 10 万対) | 238 |
| 表 112 | 希少がんと一般がんの RARECAREnet list に基づく罹患数 (2015 年–2019 年)、罹患数 (5 年平均)、がん種割合 (%)、粗罹患率、 年齢調整罹患率 (日本人モデル人口) (人口 10 万対)、 年齢調整罹患率 (世界標準人口) (人口 10 万対)、(詳細集計) | 239 |
| 表 113 | 希少がんと一般がんの RARECAREnet list に基づく年齢階級別罹患数 (2015 年–2019 年) | 249 |
| 表 114 | 希少がんと一般がんの RARECAREnet list に基づく年齢階級別罹患率 (2015 年–2019 年) (人口 10 万対) | 250 |
| 表 115-A | 年齢調整罹患率 (人口 10 万対、全国との比較) 部位別、性別 上皮内がんを除く | 251 |
| 表 115-B | 年齢調整罹患率 (人口 10 万対、全国との比較) 部位別、性別 上皮内がんを含む | 252 |
| 表 116 | 年齢調整死亡率 (人口 10 万対、全国との比較) 部位別、性別 | 253 |
| 表 117 | 罹患数の年次推移 | 254 |
| 表 118 | 年齢調整罹患率の年次推移 | 254 |
| 表 119 | 死亡数の年次推移 | 254 |
| 表 120 | 年齢調整死亡率の年次推移 | 254 |
| 表 121 | 広島県及び全国における年齢調整罹患率及び登録精度の年次推移 | 255 |

| | |
|---|-----|
| IV 参 考 資 料 | 256 |
| 1. 二次保健医療圏 | 257 |
| 2. 分類の日英対応表 | |
| (1) 国際小児がん分類第3版, ICD-O-3/IARC 2017 日英対応表 翻訳 国際小児がん分類第3版 | 258 |
| (2) AYA（思春期・若年成人）がん分類 （SEER AYA Site Recode 2020 版）日英対応表 翻訳 AYA（思春期・若年成人）がん分類 | 260 |
| (3) RARECAREnet list（Casali 2020 版）日英対応表 翻訳 RARECAREnet list | 264 |

I 全国がん登録広島県がん情報集計の概要

1. 目的

全国がん登録は、がん登録等の推進に関する法律（平成 25 年法律第 111 号。以下「法」という。）に基づき、居住地域に関わらず、国内の医療機関でがんと診断された人の情報を集約し、がん医療の質の向上並びにがん予防の推進のため、情報提供の充実その他のがん対策を科学的知見に基づき実施するため、がんの罹患、治療、転帰等の状況を把握し、分析することを目的としている。

本報告書では、全国がん登録として収集された情報を用い、広島県民に発生したがんの診断から治癒、または死亡にいたるまでの情報について報告する（法第 18 条）。広島県内におけるがん対策の充実を図るために、これらの情報と、死亡情報、全国におけるがん罹患情報とを総合的に検討し、広島県におけるがん医療の質の向上に資する情報を提供することを目的とする（法第 46 条）。

2. 方法

全国がん登録データの登録対象、資料の収集・登録・集約、集計方法を示す。本報告では、一部、平成 27 年（2015）以前に診断され広島県地域がん登録に登録された情報を含めた集計を報告するが、それらの登録対象、資料の収集・登録・集約については、広島県のがん登録報告書（2015 年集計）を参照すること。

(1) 実施期間

平成 31 年（2019 年）1 月 1 日～令和元年 12 月 31 日

(2) 登録対象

全国がん登録事業の登録対象は次に示す範囲である。

1) 地域範囲

日本国内に属する地域に設置された病院等及び都道府県知事に指定された診療所。

2) 登録対象の地域的属性

診断時住所が前掲の地域。外国、不明を含む。

3) 登録対象の人的範囲

国籍が日本、外国、不明を含む。

4) 届出期間

令和元年（2019）1 月 1 日から同年 12 月 31 日に診断及び／又は治療されたもののうち、原則として令和 2 年（2020）12 月 31 日までに届け出られたもの。

5) 届出対象のがん（がん登録等の推進に関する法律施行令第 1 条）

① 悪性新生物及び上皮内がん

② 髄膜又は脳、脊髄、脳神経その他の中枢神経系に発生した腫瘍（第 1 号に該当するものを除く。）

③ 卵巣腫瘍（次に掲げるものに限る。）

境界悪性漿液性乳頭状のう胞腫瘍

境界悪性漿液性のう胞腺腫

境界悪性漿液性表在性乳頭腫瘍

境界悪性乳頭状のう胞腺腫

境界悪性粘液性乳頭状のう胞腺腫

境界悪性粘液性のう胞腫瘍

境界悪性明細胞のう胞腫瘍

④ 消化管間質腫瘍（第 1 号に該当するものを除く。）

詳細については、「全国がん登録届出マニュアル 2022 ダウンロード版」を参照のこと。

6) 死亡者新規がん情報に関する通知の範囲

死亡者情報票において、原死因として選択された死因を、同定後の患者の死因とすると共に、死亡者情報票と全国がん登録データとの照合において、同定できなかった死亡者については、死亡者新規がん情報として、厚生労働大臣が都道府県知事に通知し、都道府県知事は、当該死亡者情報元となった死亡診断書を作成した病院等に対して、診断時情報の有無を調査すると共に、全国がん登録の届出対象であった場合には届出を促す（法第 14 条遡り調査）。

(3) 実施の方法：資料の収集及び集約方法

法第 24 条第 1 項に基づき、同項第 1 号に定める権限及び事務は、（公財）放射線影響研究所に委任されており、その業務を処理する広島県がん登録室が設置されている。法第 6 条第 1 項に基づき、広島県内の病院及び広島県知事に指定された診療所は、診療の過程で得られた当該がんに関する届出事項（表 A、図 A）について、広島県がん登録室に届け出なければならない。

表 A 届出項目一覧

| 番号 | 項目名 | 区分 |
|----|-----------------------|---|
| 1 | 病院等の名称 | |
| 2 | 診療録番号 | |
| 3 | カナ氏名 | |
| 4 | 氏名 | |
| 5 | 性別 | 1 男 2 女 |
| 6 | 生年月日 | |
| 7 | 診断時住所 | |
| 8 | 側性 | 1 右側 2 左側 3 両側 7 側性なし 9 不明（原発側不明含む） |
| 9 | 原発部位 | テキスト又は ICD-O-3 局在コードによる提出 |
| 10 | 病理診断 | テキスト又は ICD-O-3 形態コードによる提出 |
| 11 | 診断施設 | 1 自施設診断 2 他施設診断 |
| 12 | 治療施設 | 1 自施設で初回治療をせず、他施設に紹介又はその後の経過不明 2 自施設で初回治療を開始 3 他施設で初回治療を開始後に、自施設に受診して初回治療を継続 4 他施設で初回治療を終了後に、自施設に受診 8 その他 |
| 13 | 診断根拠 | 1 原発巣の組織診 2 転移巣の組織診 3 細胞診 4 部位特異的腫瘍マーカー 5 臨床検査 6 臨床診断 9 不明 |
| 14 | 診断日 | 自施設診断日又は当該腫瘍初診日 |
| 15 | 発見経緯 | 1 がん検診・健康診断・人間ドックでの発見例 3 他疾患の経過観察中の偶然発見 4 剖検発見 8 その他 9 不明 |
| 16 | 進展度・治療前 | 400 上皮内 410 限局 420 領域リンパ節転移 430 隣接臓器浸潤 440 遠隔転移 777 該当せず 499 不明 |
| 17 | 進展度・術後病理学的 | 400 上皮内 410 限局 420 領域リンパ節転移 430 隣接臓器浸潤 440 遠隔転移 660 手術なし又は術前治療後 777 該当せず 499 不明 |
| 18 | 外科的治療の有無 | 1 自施設で施行 2 自施設で施行なし 9 施行の有無不明 |
| 19 | 鏡視下治療の有無 | 1 自施設で施行 2 自施設で施行なし 9 施行の有無不明 |
| 20 | 内視鏡的治療の有無 | 1 自施設で施行 2 自施設で施行なし 9 施行の有無不明 |
| 21 | 外科的・鏡視下・ 内視鏡的治療の範囲 | 1 腫瘍遺残なし 4 腫瘍遺残あり 6 観血的治療なし 9 不明 |
| 22 | 放射線療法の有無 | 1 自施設で施行 2 自施設で施行なし 9 施行の有無不明 |
| 23 | 化学療法の有無 | 1 自施設で施行 2 自施設で施行なし 9 施行の有無不明 |
| 24 | 内分泌療法の有無 | 1 自施設で施行 2 自施設で施行なし 9 施行の有無不明 |
| 25 | その他の治療の有無 | 1 自施設で施行 2 自施設で施行なし 9 施行の有無不明 |
| 26 | 死亡日 | |

<<チェックが完了していません>>
右下の「確定」ボタンを押してください

全国がん登録 届出申出書

届出種別を選択してください

| | | |
|------|------------------------------|------------------------------------|
| 届出種別 | <input type="checkbox"/> 届出票 | <input type="checkbox"/> CSVファイル添付 |
|------|------------------------------|------------------------------------|

電子届出ファイルの使い方

- 届出票
 - 届出申出書に病院・届出担当者情報を入力してください
 - 届出票に情報を入力してください
※最大10件まで入力できます
 - 「確定」ボタンを押して、PDFファイルを保存してください
- CSVファイル添付
 - 届出申出書に病院・届出担当者情報を入力してください
 - CSVファイルを添付してください
 - 「確定」ボタンを押して、PDFファイルを保存してください

病院・届出担当者情報を入力してください

| | |
|--------------|--|
| 都道府県 病院等の名称 | |
| 病院等の所在地 | |
| 管理者氏名 | |
| 届出担当者氏名 | |
| 届出担当者電話番号 | |
| 届出担当者メールアドレス | |
| 届出担当者FAX | |
| 届出票件数 | |
| 添付ファイル件数 | |
| 添付ファイル内件数 | |
| コメント | |

(全半角256文字)

初期化

確定

図 A 全国がん登録電子届出票（平成 28 年（2016）から）

チェックすると入力できるようになります

全国がん登録届出票①

| | | | |
|---------|-------------|---|--|
| ①病院等の名称 | | | |
| ②診療録番号 | | <input type="text"/> (全半角16文字) | |
| ③カナ氏名 | | シ <input type="text"/> (全角カナ10文字) | メイ <input type="text"/> (全角カナ10文字) |
| ④氏名 | | 氏 <input type="text"/> (全角10文字) | 名 <input type="text"/> (全角10文字) |
| ⑤性別 | | <input type="checkbox"/> 1. 男性 <input type="checkbox"/> 2. 女性 | |
| ⑥生年月日 | | <input type="checkbox"/> 0. 西暦 <input type="checkbox"/> 1. 明治 <input type="checkbox"/> 2. 大正 <input type="checkbox"/> 3. 昭和 <input type="checkbox"/> 4. 平成 <input type="text"/> 年 <input type="text"/> 月 <input type="text"/> 日 | |
| ⑦診断時住所 | | 都道府県選択 <input type="text"/> | (全半角40文字) |
| | | 市区町村以下 <input type="text"/> | |
| 腫瘍の種類 | ⑧側性 | <input type="checkbox"/> 1. 右 <input type="checkbox"/> 2. 左 <input type="checkbox"/> 3. 両側 <input type="checkbox"/> 7. 側性なし <input type="checkbox"/> 9. 不明 | |
| | ⑨原発部位 | 大分類 | <input type="text"/> |
| | | 詳細分類 | <input type="text"/> |
| ⑩病理診断 | 組織型・性状 | <input type="text"/> | |
| 診断情報 | ⑪診断施設 | <input type="checkbox"/> 1. 自施設診断 <input type="checkbox"/> 2. 他施設診断 | |
| | ⑫治療施設 | <input type="checkbox"/> 1. 自施設で初回治療をせず、他施設に紹介またはその後の経過不明 <input type="checkbox"/> 2. 自施設で初回治療を開始 <input type="checkbox"/> 3. 他施設で初回治療を開始後に、自施設に受診して初回治療を継続 <input type="checkbox"/> 4. 他施設で初回治療を終了後に、自施設に受診 <input type="checkbox"/> 8. その他 | |
| | ⑬診断根拠 | <input type="checkbox"/> 1. 原発巣の組織診 <input type="checkbox"/> 2. 転移巣の組織診 <input type="checkbox"/> 3. 細胞診 <input type="checkbox"/> 4. 部位特異的腫瘍マーカー <input type="checkbox"/> 5. 臨床検査 <input type="checkbox"/> 6. 臨床診断 <input type="checkbox"/> 9. 不明 | |
| | ⑭診断日 | <input type="checkbox"/> 0. 西暦 <input type="text"/> 年 <input type="text"/> 月 <input type="text"/> 日 | |
| | ⑮発見経緯 | <input type="checkbox"/> 1. がん検診・健康診断・人間ドックでの発見例 <input type="checkbox"/> 3. 他疾患の経過観察中の偶然発見 <input type="checkbox"/> 4. 剖検発見 <input type="checkbox"/> 8. その他 <input type="checkbox"/> 9. 不明 | |
| 進行度 | ⑯進展度・治療前 | <input type="checkbox"/> 400. 上皮内 <input type="checkbox"/> 410. 限局 <input type="checkbox"/> 420. 領域リンパ節転移 <input type="checkbox"/> 430. 隣接臓器浸潤 <input type="checkbox"/> 440. 遠隔転移 <input type="checkbox"/> 777. 該当せず <input type="checkbox"/> 499. 不明 | |
| | ⑰進展度・術後病理学的 | <input type="checkbox"/> 400. 上皮内 <input type="checkbox"/> 410. 限局 <input type="checkbox"/> 420. 領域リンパ節転移 <input type="checkbox"/> 430. 隣接臓器浸潤 <input type="checkbox"/> 440. 遠隔転移 <input type="checkbox"/> 660. 手術なし・術前治療後 <input type="checkbox"/> 777. 該当せず <input type="checkbox"/> 499. 不明 | |
| 初回治療 | 観血的治療 | ⑱外科的 | <input type="checkbox"/> 1. 自施設で施行 <input type="checkbox"/> 2. 自施設で施行なし <input type="checkbox"/> 9. 施行の有無不明 |
| | | ⑲鏡視下 | <input type="checkbox"/> 1. 自施設で施行 <input type="checkbox"/> 2. 自施設で施行なし <input type="checkbox"/> 9. 施行の有無不明 |
| | | ⑳内視鏡的 | <input type="checkbox"/> 1. 自施設で施行 <input type="checkbox"/> 2. 自施設で施行なし <input type="checkbox"/> 9. 施行の有無不明 |
| | | ㉑観血的治療の範囲 | <input type="checkbox"/> 1. 腫瘍遺残なし <input type="checkbox"/> 4. 腫瘍遺残あり <input type="checkbox"/> 6. 観血的治療なし <input type="checkbox"/> 9. 不明 |
| | その他治療 | ㉒放射線療法 | <input type="checkbox"/> 1. 自施設で施行 <input type="checkbox"/> 2. 自施設で施行なし <input type="checkbox"/> 9. 施行の有無不明 |
| | | ㉓化学療法 | <input type="checkbox"/> 1. 自施設で施行 <input type="checkbox"/> 2. 自施設で施行なし <input type="checkbox"/> 9. 施行の有無不明 |
| | ㉔内分泌療法 | <input type="checkbox"/> 1. 自施設で施行 <input type="checkbox"/> 2. 自施設で施行なし <input type="checkbox"/> 9. 施行の有無不明 | |
| | ㉕その他治療 | <input type="checkbox"/> 1. 自施設で施行 <input type="checkbox"/> 2. 自施設で施行なし <input type="checkbox"/> 9. 施行の有無不明 | |
| ⑳死亡日 | | <input type="checkbox"/> 0. 西暦 <input type="text"/> 年 <input type="text"/> 月 <input type="text"/> 日 | |
| 備考 | | <input type="text"/> (全半角128文字) | |

図 A 続き 全国がん登録電子届出票 (平成 28 年 (2016) から)

広島県及び国での作業の流れ

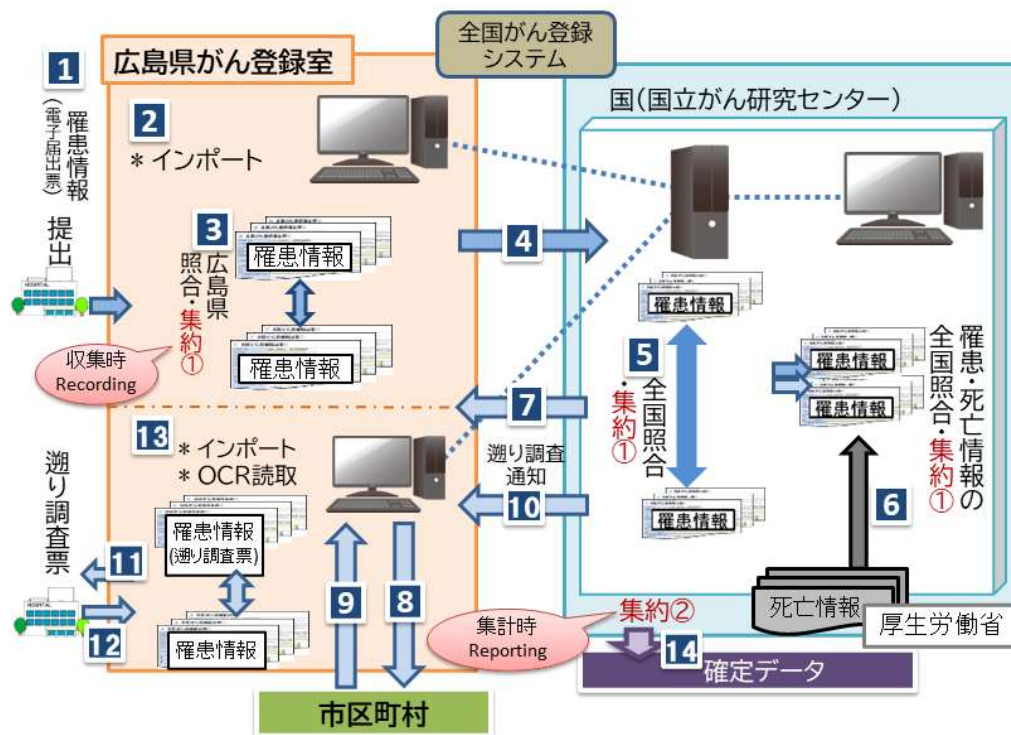


図 B 広島県における全国がん登録情報の収集からデータ確定までのがん情報の流れ

広島県における全国がん登録情報の収集からデータ確定までのがん情報の流れを示す（図 B）。

- ① 広島県内の病院及び広島県知事に指定された診療所の管理者は、届出対象となっているがんの診断又は治療をした場合に電子届出票（図 A）を作成し、オンラインシステムにより広島県がん登録室に届出項目（表 A）を提出する（表 B）。
- ② 広島県がん登録室は、電子届出票を全国がん登録データベースにインポートする。
- ③ 広島県がん登録室は、届け出られた患者情報が全国がん登録データベースシステム都道府県がんデータベース（以下、都道府県がんデータベースという）に既に登録されている患者かどうか照合を行い（個人同定）、当該がんの原発部位について、1 腫瘍 1 件の情報として集約を行う。
- ④ 集約されたがん罹患情報が国立がん研究センターの全国がん登録データベースに登録される。
- ⑤ 国立がん研究センターは、各都道府県で集約された個人とがん罹患情報について都道府県間照合を行う。
- ⑥ 国立がん研究センターは、厚生労働省から死亡者情報票を取得し、全国がん登録データと照合し、原死因として選択された死因を、同定後の患者の死因とする。
- ⑦ 国立がん研究センターは、⑤、⑥の照合の結果同定できなかった患者情報を広島県がん登録室に通知する。
- ⑧ 広島県がん登録室は、届出票に記載された住所を管轄する市区町村に住民票（除票）を請求し住所確認する住所確認調査を行う。
- ⑨ 市区町村は住民票（除票）を広島県がん登録室に交付する。
- ⑩ 国立がん研究センターは、死亡者情報票と全国がん登録データとの照合において、同定できなかった死亡者で死因が届出対象である場合は、死亡者新規がん情報として、広島県がん登録室に通知する。（法

第 14 条 遡り調査)

- ⑪ 広島県がん登録室は、当該死亡者情報元となった死亡診断書を作成した病院等に対して、診断時情報の有無を調査し、全国がん登録の届出対象であった場合は届出を促す（法第 16 条 遡り調査）。
- ⑫ 病院は、遡り調査票を作成し、広島県がん登録室に届け出る。
- ⑬ 広島県がん登録室は遡り調査票を全国がん登録データベースにインポートまたは、OCR 読み取りにより登録する。
- ⑭ 国立がん研究センターにおいて、当該がんについて、集計時集約を行い、年次確定データを作成する。

表 B 医療機関別全国がん登録届出件数

(2020年1月1日から2020年12月31日 広島県がん登録室受領分)

| 二次保健 医療圏 | 医療機関名 | 全国がん登録 届出件数 |
|-------------------|-------------------------------|----------------|
| 広島 | 地方独立行政法人広島市立病院機構 広島市立広島市民病院 | 3,358 |
| | 広島大学病院 | 3,350 |
| | 地方独立行政法人広島市立病院機構 広島市立安佐市民病院 | 2,584 |
| | 県立広島病院 | 1,965 |
| | 広島赤十字・原爆病院 | 1,674 |
| | JR広島病院 | 826 |
| | 国家公務員共済組合連合会 広島記念病院 | 533 |
| | 医療法人社団 仁鷹会 たかの橋中央病院 | 456 |
| | 野村病院(広島県) | 454 |
| | マツダ株式会社 マツダ病院 | 361 |
| | 医療法人あかね会 土谷総合病院 | 302 |
| | 広島県厚生農業協同組合連合会 吉田総合病院 | 216 |
| | 医療法人社団曙会 シムラ病院 | 214 |
| | 広島医療生活協同組合 広島共立病院 | 210 |
| | 国家公務員共済組合連合会 吉島病院 | 159 |
| | 地方独立行政法人広島市立病院機構 広島市立舟入市民病院 | 150 |
| | 中国電力株式会社 中電病院 | 148 |
| | 済生会広島病院 | 145 |
| | 広島厚生病院 | 134 |
| | 医療法人社団まりも会 ヒロシマ平松病院 | 124 |
| | 広島市医師会運営・安芸市民病院 | 123 |
| | 福島生協病院 | 122 |
| | 五日市記念病院 | 110 |
| | 太田川病院 | 64 |
| | 医療法人社団 公仁会 榎殿順記念病院 | 56 |
| | 山崎病院(広島県) | 55 |
| | 中央通り乳腺検診クリニック | 51 |
| | 妹尾病院 | 49 |
| | 高陽ニュータウン病院 | 41 |
| | 生協さえき病院 | 41 |
| | 医療法人社団 一陽会 原田病院 | 37 |
| | 医療法人社団 聖愛会 ぎおん牛田病院 | 34 |
| | 安芸太田病院 | 30 |
| | 荒木脳神経外科病院 | 16 |
| 府中みくまり病院 | 6 | |
| 医療法人社団 共愛会 己斐ヶ丘病院 | 2 | |
| 一ノ瀬病院 | 1 | |
| 広島西 | 広島県厚生農業協同組合連合会 廣島総合病院 | 1,604 |
| | 独立行政法人国立病院機構 広島西医療センター | 224 |
| | 廿日市記念病院 | 129 |
| | 医療法人あかね会 阿品土谷病院 | 30 |
| | アマノリハビリテーション病院 | 9 |
| 廿日市野村病院 | 2 | |
| 呉 | 独立行政法人国立病院機構 呉医療センター | 1,904 |
| | 独立行政法人労働者健康安全機構 中国労災病院 | 747 |
| | 国家公務員共済組合連合会 呉共済病院 | 712 |
| | 一般社団法人 呉市医師会 呉市医師会病院 | 62 |
| | 社会福祉法人恩賜財団済生会支部 広島県済生会 済生会呉病院 | 58 |
| | 島の病院おおたに | 47 |
| | 医療法人社団 永楽会 前田病院(広島県) | 41 |
| 青山病院(広島県) | 1 | |

| | | |
|-------|---------------------------|--------|
| | 独立行政法人国立病院機構 東広島医療センター | 1,197 |
| | 医療法人社団樹章会 本永病院 | 128 |
| | 医療法人社団仁慈会 安田病院(広島県) | 101 |
| | 井野口病院 | 97 |
| 広島中央 | 県立安芸津病院 | 66 |
| | 木阪病院 | 38 |
| | 医療法人社団葵会 八本松病院 | 33 |
| | 康成病院 | 21 |
| | 医療法人 楽生会 馬場病院(広島県) | 10 |
| | 国家公務員共済組合連合会 呉共済病院 忠海分院 | 10 |
| | 広島県厚生農業協同組合連合会 尾道総合病院 | 1,430 |
| | 尾道市立市民病院 | 372 |
| | 総合病院三原赤十字病院 | 198 |
| | 公立みつぎ総合病院 | 166 |
| | 社会医療法人里仁会 興生総合病院 | 154 |
| | 一般社団法人 因島医師会 因島医師会病院 | 118 |
| 尾三 | 医療法人清幸会 三原城町病院 | 94 |
| | 日立造船健康保険組合 因島総合病院 | 81 |
| | 一般社団法人 三原市医師会 三原市医師会病院 | 62 |
| | 三菱三原病院 | 49 |
| | 公立世羅中央病院 | 37 |
| | 医療法人 仁康会 本郷中央病院 | 10 |
| | 医療法人社団杏佑会 笠井病院(広島県) | 5 |
| | 医療法人 宗斉会 須波宗斉会病院 | 3 |
| | 福山市市民病院 | 2,224 |
| | 独立行政法人国立病院機構 福山医療センター | 1,556 |
| | 公立学校共済組合 中国中央病院 | 704 |
| | 医療法人社団玄同会 小島病院 | 239 |
| | 脳神経センター大田記念病院 | 210 |
| | 日本鋼管福山病院 | 194 |
| | 医療法人 慈生会 前原病院 | 150 |
| | 府中市市民病院 | 129 |
| | 楠本病院 | 120 |
| | 沼隈病院 | 101 |
| | 医療法人健応会 福山リハビリテーション病院 | 79 |
| | 寺岡記念病院 | 75 |
| 福山・府中 | 医療法人 叙叙会 福山第一病院 | 67 |
| | 井上病院(広島県) | 56 |
| | 医療法人社団 白河産婦人科 | 45 |
| | 西福山病院 | 31 |
| | 医療法人財団 竹政会 セントラル病院(広島県) | 26 |
| | 医療法人 紅萌会 福山記念病院 | 20 |
| | 医療法人社団 健照会 セオ病院 | 14 |
| | 府中北市民病院 | 13 |
| | 神石高原町立病院 | 11 |
| | 医療法人 賢仁会 松岡病院(広島県) | 8 |
| | 医療法人秀明会 小池病院(広島県) | 7 |
| | 医療法人三宅会 三宅会グッドライフ病院 | 6 |
| | 医療法人社団健生会 いそだ病院 | 5 |
| | 医療法人同仁会府中中央内科病院 | 4 |
| | 医療法人 慈慧会 亀川病院 | 1 |
| | 市立三次中央病院 | 880 |
| 備北 | 総合病院 庄原赤十字病院 | 250 |
| | 一般社団法人 三次地区医師会 三次地区医療センター | 62 |
| | 合計 | 35,538 |

(4) 死亡者情報における「原死因」選択

世界保健機関（WHO）は原死因を次のように定義している。

- ①直接に死亡を引き起こした一連の事象の起因となった疾病又は損傷
- ②致命傷を負わせた事故又は暴力の状況

また、原死因を選択するために、WHOは死亡診断書の国際様式及び原死因の選択手順を定め加盟各国に勧告しており、我が国もこれを基本としている。死亡診断書の様式においては、死亡の原因を記載する欄が I 欄と II 欄に分かれており、I 欄には直接死因のみならず、その原因となった一連の病態について記載し、II 欄には死亡に寄与したが、直接的に死亡を引き起こした疾病又は病態には関連しなかったその他の重要な病態を記載することとなっている。

原死因の選択手順には原死因選択のための複雑なルールが規定されている。死因となる傷病名が一つだけ記載されている場合には、その傷病名の属する分類が原死因となりうる。二つ以上の傷病名が記載されている場合で、I 欄の一番上に直接死因の傷病名が記載され、その下欄に原因となった傷病名が因果関係の順番に正しく記載されている場合は、I 欄の最下欄に記載された疾病又は損傷の属する分類が原死因と考えられる。しかし死亡の状況は死亡者によって異なるため記載状況は多様であり、原死因の選択にあたっては、傷病名の組み合わせ、記載された位置や欄、合併症や手術・解剖の記載及び死亡の場所や死亡の状況等の全ての記載事項を確認した上で、それぞれの状況に該当する原死因の選択手順を判断・適用し、最終的な原死因を決定している。こうして決定された原死因に基づいて、全国がん登録では、がんを原死因とする死亡者情報票を C 票として、患者に死亡日と死因を付与すると共に、がん罹患情報の補完に活用し、がん以外を原死因とする死亡者情報票を NC 票として患者に死亡日と死因を付与して、処理を行っている。

(5) 同一患者の照合及び同定

全国がん登録では、新たに届出された患者が、全国がん登録データベースに既に登録されているか、初めて登録されるのかを照合及び同定し、その結果に基づき各患者に番号の個人識別番号を付与している。全国がん登録システムでは、漢字氏、漢字名、生年月日、住所の 4 指標の組み合わせ 20 種類を用いて、全国がん登録データベースに既に登録されているかを照合し、病院コード+診療録番号、死亡日、腫瘍の局在、カナ氏名、性別、病院コード、住所の大字までが一致の 7 指標を参考に、同一人物として同定している。

4 指標の組み合わせ 20 種類のうち、いずれか一つでも一致があれば同一人物候補、一つも一致しなければ同一人物候補はいないとする。

同一人物候補から同定するとき、部分的に自動判定を導入している。4 つの指標と 7 つの参考指標に対して数値による重み付けを行うことで、一致した指標の重みの合計数によって、自動的に同一人物とする、自動的に同一人物ではないとする、人が見て同一人物か判定する、かの場合分けで判断する仕組みを導入している。

(6) 情報の論理チェック

がん登録の作業では、情報入手時の受付整理、コーディング、登録、追加、修正、データ更新等のいずれの作業段階においても人による作業が必要で、作業者のミスや知識・経験不足・誤解による誤った情報の登録の可能性もある。誤った情報の登録を防ぐため、全国がん登録システムでは、登録作業の各段階において、その段階に応じて単項目・項目間の論理チェックを組み込み、作業者による目視や読み合わせ等による確認作業を軽減している。

(7) 登録と集計におけるコーディング

1) 登録時のコーディング

病院等において、院内がん登録を実施している場合は、届出を担当する実務者が、病理報告を含む病院情報システムから、がんの診断に関する情報を抽出し、整理する過程において、診断されたがんのより確からしいコード（局在・形態）を国際的に統一された新生物のための分類である国際疾病分類腫瘍学第 3 版（International Classification of Diseases for Oncology, Third Edition: ICD-O-3）に準拠して付与する。電子届出票（図 A）を利用する、主として小規模の病院や診療所においては、届出票上の大分類及び詳細分類から、診断に相当する局在や形態を選択することで、自動的に ICD-O-3 コードが付与される仕組みとなっている。

2) 集計時のコーディング

全国がん登録データベースにおいて、罹患集計においては、死亡統計との比較可能性を担保することから、ICD-O-3 から国際疾病分類第 10 版（International Classification of Diseases, 10th Revision: ICD-10）へ変換される。変換表は、国際がん登録協議会(International Association of Cancer Registries: IACR)/ 国際がん研究機関（International Agency for Research on Cancer: IARC）が整備し、米国 NCI（National Cancer Institute）等でも電子媒体の形で配布している。小児がん集計においては、ICD-O-3 から国際小児がん分類第 3 版（International Classification of Childhood Cancer, Third Edition: ICC-3）に変換される。

(8) 同一患者における同一腫瘍及びその他の情報の集約

同定された同一患者において、複数のがん情報が存在する場合、International Rules for Multiple Primary Cancers –ICD-O-3rd Edition (IARC, Lyon, 2004) Recording Rule に基づき、腫瘍の同一性についての判断を実施している。同じ腫瘍と見なされる局在のグループ及び側性を参照し、同一腫瘍かどうか判断した上、病理診断（組織型）グループが異なる場合には別腫瘍として登録する。その他の、日付や発見経緯、治療情報を含むがん情報、生年月日、住所といった個人情報についても、我が国の地域がん登録において採用されていたルールに基づき、複数の情報を維持しつつ、集計表に表示されるべく一意の情報を決定している。さらに、国立がんセンターでの集計時集約では、IARC の Reporting Rule に基づき集約し、年次確定を行っている。

(9) 人口情報

平成 28 年（2016）診断症例以降の罹患率や死亡率の算出においては、総務省統計局の人口推計を採用している。なお、罹患率の算出には総人口、死亡率の算出には日本人人口を用いる。都道府県においては男女、総人口、日本人人口、5 歳階級、85 歳以上まるめの人口が用いられる。（図 C、表 C）

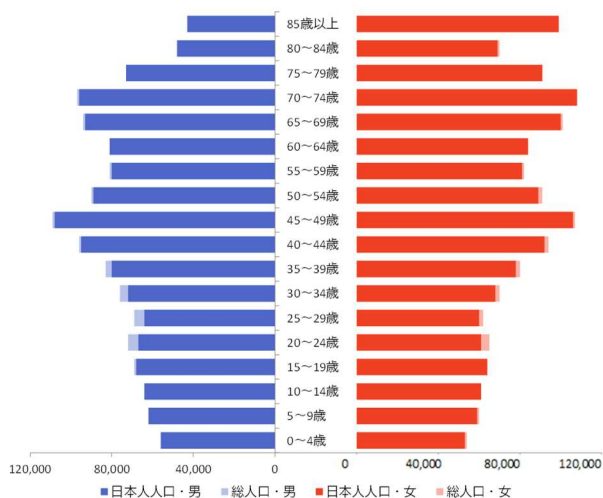


図 C 広島県の推計人口（2019 年）

表 C 広島県の推計人口（2019 年）

| | 男性 | 女性 |
|-------|------------------|------------------|
| 総人口 | 1,362,000 | 1,442,000 |
| 日本人人口 | 1,339,000(98.3%) | 1,422,000(98.6%) |

二次保健医療圏別標準化罹患比算出のために、（公財）放射線影響研究所が、平成 27 年（2015）と令和 2 年（2020）の国勢調査人口（総人口）を用いて、令和元年（2019）における、性別、同一年齢階級別の二次保健医療圏別人口を作成した(表 D)（二次保健医療圏については巻末参考資料 1 参照のこと）

表 D 広島県における二次保健医療圏別人口（2019 年）

| 広島県における二次保健医療圏別人口(2019年) | | | | | | | | | | |
|--------------------------|-----------|--------|--------|--------|--------|---------|--------|--------|--------|--------|
| 二次保健医療圏 | 合計 | 0~4歳 | 5~9歳 | 10~14歳 | 15~19歳 | 20~24歳 | 25~29歳 | 30~34歳 | 35~39歳 | 40~44歳 |
| 男性 | | | | | | | | | | |
| 広島県 | 1,360,966 | 55,506 | 62,749 | 65,089 | 67,944 | 70,142 | 71,058 | 76,347 | 83,543 | 95,966 |
| 広島 | 659,937 | 28,757 | 31,816 | 32,524 | 33,303 | 33,171 | 35,773 | 38,485 | 42,477 | 49,145 |
| 広島西 | 67,400 | 2,810 | 3,206 | 3,238 | 3,116 | 2,828 | 3,166 | 3,587 | 4,027 | 4,443 |
| 呉 | 116,313 | 3,720 | 4,423 | 4,785 | 5,322 | 5,856 | 5,792 | 5,990 | 6,363 | 7,572 |
| 広島中央 | 114,757 | 4,568 | 5,279 | 5,396 | 7,439 | 10,444 | 6,342 | 6,560 | 6,991 | 7,740 |
| 尾三 | 114,972 | 3,961 | 4,741 | 5,192 | 5,224 | 4,546 | 5,207 | 5,780 | 6,358 | 7,208 |
| 福山、府中 | 246,822 | 10,316 | 11,595 | 12,086 | 11,813 | 11,829 | 13,098 | 14,049 | 15,187 | 17,385 |
| 備北 | 40,764 | 1,374 | 1,689 | 1,868 | 1,728 | 1,468 | 1,680 | 1,895 | 2,140 | 2,473 |
| 女性 | | | | | | | | | | |
| 広島県 | 1,447,593 | 53,005 | 60,071 | 61,940 | 63,778 | 65,355 | 65,634 | 71,503 | 81,063 | 94,508 |
| 広島 | 706,618 | 27,725 | 30,486 | 31,077 | 32,230 | 34,092 | 35,175 | 38,070 | 42,563 | 49,666 |
| 広島西 | 73,548 | 2,601 | 3,044 | 2,986 | 3,083 | 3,092 | 3,112 | 3,464 | 4,036 | 4,455 |
| 呉 | 123,484 | 3,589 | 4,225 | 4,641 | 4,947 | 4,712 | 4,457 | 4,740 | 5,548 | 6,899 |
| 広島中央 | 112,916 | 4,342 | 4,967 | 5,153 | 5,852 | 7,091 | 5,515 | 5,765 | 6,349 | 7,192 |
| 尾三 | 124,755 | 3,636 | 4,628 | 4,852 | 4,911 | 4,187 | 4,204 | 4,959 | 5,945 | 6,938 |
| 福山、府中 | 261,464 | 9,741 | 11,104 | 11,504 | 11,075 | 10,841 | 11,730 | 12,865 | 14,647 | 17,001 |
| 備北 | 44,808 | 1,371 | 1,617 | 1,728 | 1,681 | 1,340 | 1,440 | 1,640 | 1,974 | 2,358 |
| 二次保健医療圏 | 45~49歳 | 50~54歳 | 55~59歳 | 60~64歳 | 65~69歳 | 70~74歳 | 75~79歳 | 80~84歳 | 85歳以上 | |
| 男性 | | | | | | | | | | |
| 広島県 | 106,969 | 90,699 | 82,164 | 81,895 | 92,404 | 97,295 | 70,670 | 48,068 | 42,458 | |
| 広島 | 55,435 | 46,993 | 40,805 | 37,575 | 41,196 | 43,573 | 31,187 | 20,731 | 16,991 | |
| 広島西 | 4,817 | 4,256 | 4,114 | 4,560 | 5,268 | 5,342 | 3,750 | 2,500 | 2,372 | |
| 呉 | 8,647 | 7,403 | 6,872 | 7,140 | 8,662 | 10,026 | 7,842 | 5,353 | 4,545 | |
| 広島中央 | 8,398 | 7,164 | 6,468 | 6,212 | 6,871 | 7,241 | 5,210 | 3,360 | 3,074 | |
| 尾三 | 8,028 | 6,899 | 6,921 | 8,146 | 9,424 | 9,830 | 7,191 | 5,167 | 5,149 | |
| 福山、府中 | 18,953 | 15,611 | 14,516 | 15,216 | 17,411 | 17,796 | 13,170 | 8,990 | 7,801 | |
| 備北 | 2,691 | 2,373 | 2,467 | 3,047 | 3,571 | 3,486 | 2,320 | 1,968 | 2,526 | |
| 女性 | | | | | | | | | | |
| 広島県 | 105,790 | 91,059 | 84,300 | 85,922 | 98,589 | 109,430 | 88,226 | 69,470 | 97,950 | |
| 広島 | 55,517 | 46,890 | 41,249 | 39,560 | 44,481 | 49,671 | 39,425 | 29,481 | 39,260 | |
| 広島西 | 5,011 | 4,468 | 4,496 | 5,037 | 5,642 | 5,828 | 4,417 | 3,573 | 5,203 | |
| 呉 | 8,114 | 7,428 | 7,126 | 7,533 | 9,242 | 11,564 | 9,881 | 7,988 | 10,850 | |
| 広島中央 | 7,846 | 6,828 | 6,365 | 6,422 | 7,157 | 7,984 | 6,186 | 4,759 | 7,143 | |
| 尾三 | 7,964 | 7,147 | 7,475 | 8,372 | 9,969 | 10,862 | 9,052 | 7,703 | 11,951 | |
| 福山、府中 | 18,856 | 16,045 | 15,075 | 15,982 | 18,558 | 19,837 | 16,169 | 12,809 | 17,625 | |
| 備北 | 2,482 | 2,253 | 2,514 | 3,016 | 3,540 | 3,683 | 3,095 | 3,157 | 5,919 | |

注)本報告書の医療圏別標準化罹患比の算出には、合計および年齢別人口は用いていない。

(10) 分類表

本報告書の罹患統計に使用している分類表は、次のとおりである。

1) 全国がん登録基本集計表（表 1～13、42、62）（関連集計：表 101、114、116～121）

全国がん登録で使用する基本集計表（「正表」という。）は、基本分類による罹患数・率を、性別、年齢階級、更に治療情報等の項目別に集計したものである。基本分類として ICD-10 から抽出した項目は、アルファベットの大文字と数字 2 桁で表示し、詳細集計用として追加した細分類項目は、4 桁目も含めて表示している。

本表は、それぞれ、A 及び B の 2 表から構成され（表 E）、A は浸潤がんのみ（C00-C96）、B は上皮内がんを含めた表となっている。

表 E 基本分類 A 表

| 部位名 | ICD10コード |
|------------|----------------------|
| 全部位 | C00-C96 (死亡はC00-C97) |
| 口腔・咽頭 | C00-C14 |
| 食道 | C15 |
| 胃 | C16 |
| 大腸（結腸・直腸） | C18-C20 |
| 結腸 | C18 |
| 直腸 | C19-C20 |
| 肝および肝内胆管 | C22 |
| 胆のう・胆管 | C23-C24 |
| 膵臓 | C25 |
| 喉頭 | C32 |
| 肺 | C33-C34 |
| 皮膚 *1 | C43-C44 |
| 乳房 | C50 |
| 子宮 | C53-C55 |
| 子宮頸部 | C53 |
| 子宮体部 | C54 |
| 卵巣 | C56 |
| 前立腺 | C61 |
| 膀胱 | C67 |
| 腎・尿路（膀胱除く） | C64-C66, C68 |
| 脳・中枢神経系 | C70-C72 |
| 甲状腺 | C73 |
| 悪性リンパ腫 | C81-C85, C96 |
| 多発性骨髄腫 | C88, C90 |
| 白血病 | C91-C95 |

*1 悪性黒色腫を含む

表 E 続き 基本分類 B 表

| 部位名 | ICD10コード |
|-------|--|
| 全部位 | C00-C96, D00-D09 (死亡は C00-C97, D00-D09) |
| 食道 | C15, D001 |
| 大腸 | C18-C20, D010-D012 |
| 結腸 | C18, D010 |
| 直腸 | C19-C20, D011-D012 |
| 肺 | C33-C34, D021-D022 |
| 皮膚 *1 | C43-C44, D030-D049 |
| 乳房 | C50, D05 |
| 子宮 | C53-C55, D06 |
| 子宮頸部 | C53, D06 |
| 膀胱 | C67, D090 |

*1 上皮内がんを含む

*2 悪性黒色腫を含む

2) 全国がん登録詳細集計表（付表 1～3）

全国がん登録詳細集計表（「付表」という）では、登録対象となっている ICD-10 のコード 3 桁全てを対象として（詳細集計分類）詳細な集計を行っている。

3) 発見経緯と進展度集計表（表 102）

5 部位（胃、大腸、肺、乳房、子宮頸部）の発見経緯別進展度の集計を行っている。

4) 小児がん集計表（表 103～106）

小児がん集計表では、ICCC-3, ICD-O-3/IARC 2017 における Main、Sub、Extended に基づき、詳細な集計を行っている。

5) AYA 世代がん集計表（表 107～110）

AYA 世代がん集計表では、AYA Site Recode 2020 Revision の Main、Sub、Extended に基づき、詳細な集計を行っている。

6) 希少がん集計表（表 111～114）

RARECAREnet list で分類された全ての症例について、この list の群、第 1 層、第 2 層ごとに集計を行っている。そのうち第 1 群から第 12 群に分類されるものが希少がん群である。

(11) 本報告書で報告する集計における集計対象及び報告する集計値

集計は、広島県がん登録室（放射線影響研究所腫瘍組織登録室）が行った。

平成 14 年（2002）から開始した広島県地域がん登録システム推進事業における地域がん登録データは、都道府県がんデータベースに移行されているため、広島県がん情報として継続的利用が可能である。本報告書では、平成 27 年（2015）診断以前のデータも利用して報告する。各集計と方法（対象、分類、人口）を示す（表 F）。用語は p.22-28 参照。

表 F 本報告書で報告する集計と集計方法

| 罹患及び生存率データ確定日：2021年12月14日 | |
|--|--|
| 集計対象と集計分類及び用いる人口 | 集計値 |
| <p>罹患集計</p> <p>集計対象：</p> <p>診断時年齢： 全年齢</p> <p>診断年： 2019年</p> <p>初診断時住所： 広島県</p> <p>国籍： 問わない</p> <p>腫瘍： 悪性及び上皮内の原発がん 一部の良性腫瘍・性状不詳または不明の腫瘍 (ICD-10: C00-C96, D00-D09, D32, D33, D352-D354, D42, D43, D443-D445, D45, D46, D47)</p> <p>集計分類： ICD-10</p> <p>罹患率算出に用いた人口：</p> <p>利用人口： 2019年の広島県総人口 (総務省統計局提供)</p> <p>基準人口： 昭和60年(1985)モデル人口 世界人口</p> <p>二次保健医療圏別標準化罹患比算出に用いた人口：</p> <p>利用人口： (公財)放射線影響研究所が平成27年(2015)と令和2年(2020)の国勢調査人口(総人口)を用いて求めた、性別、同一年齢階級別の令和元年(2019)二次保健医療圏別人口(表D)</p> <p>集計システム： 全国がん登録データベースシステム</p> | <p>登録精度</p> <p>DCI、DCO、MI 比、MV 割合、HV 割合</p> <p>罹患数</p> <p>罹患割合</p> <p>粗罹患率</p> <p>累積罹患率</p> <p>年齢調整罹患率</p> <p>二次保健医療圏別標準化罹患比</p> <p>集計区分：</p> <p>部位（全国がん登録基本分類または詳細集計分類）</p> <p>性</p> <p>年齢階級</p> <p>5歳ごと、または15-39歳、40-64歳、65-74歳、75歳以上</p> <p>二次保健医療圏</p> <p>市区町村</p> |
| <p>罹患受療動態集計</p> <p>集計対象：</p> <p>診断時年齢： 全年齢</p> <p>診断年： 2019年</p> <p>診断時住所： 広島県</p> <p>国籍： 問わない</p> <p>腫瘍： 悪性及び上皮内がん（DCOを含まない） (ICD-10, C00-C96, D00-D09)</p> <p>集計分類： ICD-10</p> | <p>発見経緯別割合</p> <p>進展度別割合</p> <p>発見経緯別進展度割合</p> <p>初回治療内容別割合</p> <p>集計区分：</p> |

| | |
|---|---|
| <p>集計システム： 全国がん登録データベースシステム 集計ソフトウェア： MS-Excel 365</p> | <p>性 部位（全国がん登録基本分類）</p> |
| <p>生存率集計</p> <p>集計対象： 診断年： 2014 年 初診断時住所： 広島県 最終生存確認日： 2019 年 12 月 31 日 追跡方法： 死亡者情報票との照合（全国） 対象： 2014 年診断患者のうち、以下の（ア）から（工）を除外したもの （ア）死亡情報のみで登録された患者（DCO 症例） （イ）悪性以外、大腸の粘膜がんを含む上皮内がん （ウ）多重がんのあるケースでは第 2 がん以降のがん （工）年齢不詳及び 100 歳以上の症例</p> <p>算出方法： EdelerII 法 相対生存率算出に用いる期待生存率： 国立がん研究センターがん対策情報センターがん統計研究部提供のコホート生存率表から、0.5 歳分加算したコホート生存率。 集計システム：全国がん登録データベースシステム</p> | <p>5 年相対生存率</p> <p>集計区分： 性 部位（全国がん登録基本分類） 進展度（総合）</p> |
| <p>小児がん罹患集計</p> <p>集計対象： 診断時年齢： 0-14 歳 診断年： 2015-2019 年 初診断時住所： 広島県 腫瘍 A： 悪性の原発がん（ICD-10:C00-C96） 腫瘍 B： 悪性及び上皮内がん、一部の良性腫瘍・性状不詳または不明の腫瘍(ICD-10: C00-C96, D00-D47)</p> <p>集計分類：ICCC Recode Third Edition ICD-O-3/IARC 2017</p> <p>罹患率算出に用いた人口 利用人口： 2015 年まで： 国立がん研究センターがん対策情報センターがん情報統計部と国立社会保障・人口問題研究所との共同開発により作成された都道府県別総人口 2016 年以降： 広島県総人口 （総務省統計局提供、e-Stat から入手） 基準人口： 昭和 60 年(1985)モデル人口 世界人口</p> | <p>罹患数（5 年合計・5 年平均） 罹患割合 粗罹患率 年齢調整罹患率</p> <p>集計区分： 性 年齢階級(5 歳ごと) ICCC Recode Third Edition ICD-O-3/IARC 2017 (Main, Sub, Extended)</p> <p>値は SEER*Stat を使用して小数点第 1 位で算出</p> |

| | |
|---|---|
| <p>集計ソフトウェア：SEER*Prep3.0.0, SEER*Stat 8.4.2 SAS 9.4 MS-Excel 365</p> | |
| <p>AYA 罹患集計</p> <p>集計対象： 診断時年齢： 15-39 歳 診断年： 2015 年-2019 年 初診断時住所： 広島県 腫瘍 A： 悪性の原発がん (ICD-10: C00-C96) 腫瘍 B： 悪性及び上皮内がん、一部の良性腫瘍・性状不詳 または不明の腫瘍(ICD-10: C00-C96, D00-D47) 集計分類： AYA Site Recode 2020 Revision 罹患率算出に用いた人口 利用人口： 2015 年まで： 国立がん研究センターがん対策情報センター がん情報統計部と国立社会保障・人口問題研究所との共同開 発により作成された都道府県別総人口 2016 年以降： 広島県総人口 (総務省統計局提供、e-Stat から入手) 基準人口： 昭和 60 年(1985)モデル人口 世界人口 集計ソフトウェア：SEER*Prep3.0.0, SEER*Stat 8.4.2 SAS 9.4 MS-Excel 365</p> | <p>罹患数 (5 年合計・5 年平均) 罹患割合 粗罹患率 年齢調整罹患率 集計区分： 性 年齢階級(5 歳ごと) AYA Site Recode 2020 Revision (Main, Sub, Extended)</p> <p>値は SEER*Stat を使用して小数点第 1 位で算出</p> |
| <p>希少がん罹患集計</p> <p>集計対象： 診断時年齢： 全年齢 診断年： 2015 年-2019 年 初診断時住所： 広島県 腫瘍： 悪性の原発がん (ICD-O-3: 性状 3) 集計分類： RARECAREnet list (Casali 2020 版) ※RARECAREnet list に分類されない腫瘍は集計から除外される 罹患率算出に用いた人口 利用人口： 2015 年まで： 国立がん研究センターがん対策情報センター がん情報統計部と国立社会保障・人口問題研究所との共同開 発により作成された都道府県別総人口 2016 年以降： 広島県総人口 (総務省統計局提供、e-Stat から入手) 基準人口： 昭和 60 年(1985)モデル人口</p> | <p>罹患数 (5 年合計・5 年平均) 罹患割合 粗罹患率 年齢調整罹患率 集計区分： RARECAREnet list による希少がん 群、一般がん群 RARECAREnet list の群、 1 層、2 層</p> <p>値は SEER*Stat を使用して小数点第 1 位で算出</p> |

| | |
|---|--|
| <p>世界人口 集計ソフトウェア：SEER*Prep3.0.0, SEER*Stat 8.4.2 SAS 9.4 MS-Excel 365</p> | |
| <p>死亡集計 集計対象： 死亡年：2019年 死亡時住所：広島県 国籍：日本人 腫瘍：悪性新生物 集計分類：ICD-10 (C00-C97) データ：都道府県データベースから出力 死亡率算出に用いた人口 利用人口：2019年の広島県日本人口 (総務省統計局提供) 基準人口：昭和60年(1985)モデル人口 世界人口 集計システム：全国がん登録データベースシステム</p> | <p>死亡数 死亡割合 粗死亡率 累積死亡率 年齢調整死亡率 集計区分： 部位（全国がん登録基本分類または 詳細集計分類） 性 年齢階級 5歳ごと、または5-39歳、40-64歳、 65-74歳、75歳以上</p> |
| <p>全国との比較（罹患及び死亡） 全国罹患データ：全国がん登録罹患数・率 全国 (e-Stat. 厚生労働省提供.2019年.表番号 1-A) 全国がん罹患データ（2019年） 全国死亡データ：全国がん死亡データ（1958年-2019年） cancer_mortality(1958-2020).xls 国立がん研究センターがん情報サービス「がん登録・統計」 (人口動態統計)</p> | <p>全国と広島県の年齢調整罹患率の比較 全国と広島県の年齢調整死亡率の比較 集計区分： 性 主要部位及び基本分類</p> |
| <p>年次推移（罹患及び死亡） 集計対象： 診断年または死亡年：2003年-2019年 罹患 ICD-10 (C00-C96) 死亡 ICD-10 (C00-C97) 集計分類：ICD-10 罹患及び死亡データ：既存の広島県がん登録報告書で報告した値を引用</p> | <p>罹患数 年齢調整罹患率 死亡数 年齢調整死亡率 集計区分： 性 主要部位</p> |
| <p>年次推移（登録精度） 集計対象： 診断年または死亡年：2003年-2019年 罹患 ICD-10 (C00-C96) 死亡 ICD-10 (C00-C97)</p> | <p>DCI DCO MI MV</p> |

| | |
|--|--|
| 集計分類： ICD-10 罹患及び死亡データ：既存の広島県がん登録報告書で報告した値を引用 | |
|--|--|

(12) 個人情報の安全管理措置

広島県がん登録室では、「全国がん登録における個人情報保護のための安全管理措置マニュアル第1版改訂版」に基づき、組織的、物理的、技術的、人的安全管理措置に努めている。がん登録室における業務手順を整備し、個人情報の取扱いに関し必要事項を定め、取扱うがん患者情報を適切に管理している。

3. 結果解釈の注意点

平成 14 年（2002）から開始した広島県地域がん登録システム推進事業におけるデータは、都道府県がんデータベースに移行され、広島県がん情報として利用可能であるが、これまでの地域がん登録と全国がん登録による違いにより、罹患集計の解釈上注意すべき点を説明する。

(1) これまでの広島県地域がん登録と全国がん登録における経緯

広島県における地域がん登録と全国がん登録の経緯を示す。

平成 14 年（2002）10 月 広島県地域がん登録システム推進事業を開始

平成 17 年（2005）4 月 広島県腫瘍登録（いわゆる病理登録）と一体化。病理診断に基づく詳細ながん情報の収集を開始

平成 19 年（2007）1 月 第 3 次対がん総合戦略研究事業「がん罹患・死亡動向の実態把握の研究」班（以下、祖父江班という）が推奨する標準登録票項目を採用し、届出票を改訂（第 2 版）

祖父江班が提供する標準データベースシステム（DBS）導入

（注：標準 DBS は平成 23 年（2011）に祖父江班から独立行政法人国立がん研究センターに譲渡された）

平成 20 年（2008）7 月 遡り調査開始

祖父江班の全国がん罹患モニタリング集計に参加を開始

平成 21 年（2009）8 月 広島市地域がん登録・広島県地域がん登録の資料相互利用の協定書を締結
広島市で収集された情報と相互利用することで、より精度の高いがん統計を整備することを旨とする

平成 22 年（2010）1 月 標準登録票項目の改訂に伴い、届出票を改訂（第 3 版）

平成 24 年（2012）1 月 住基ネットによる診断から 5 年後の生存確認調査開始（平成 18 年（2006）診断から）*

平成 25 年（2013）5 月 5 年相対生存率集計を掲載（平成 18 年（2006）診断から）

*国立がん研究センターが全国の死亡者情報票と照合した 5 年相対生存率が提供されることになったため、生存確認調査は、平成 27 年（2015）1 月（平成 21 年（2009）診断）で終了した。

平成 28 年（2016）1 月 「がん登録等の推進に関する法律」施行

全国がん登録開始（平成 28 年（2016）診断から）

広島県において全国がん登録データベースシステム都道府県がんデータベース導入（以下、都道府県がんデータベースという）

平成 24 年（2012）診断までの広島県地域がん登録データを移行

平成 30 年（2018）3 月 平成 25 年（2013）診断症例を都道府県がんデータベースで集計

9 月 住所異動確認調査開始

令和 元年（2019）10 月 小児がん集計掲載（平成 27 年（2015）診断から）

令和 2 年（2020）6 月 平成 28 年（2016）診断症例から全国がん登録広島県がん情報として集計
希少がん集計掲載（平成 19 年（2007）から平成 28 年（2016）診断）

令和 4 年（2022）3 月 小児がん集計（ICCC-3 ICD-O-3/IACR2017 版）、AYA 世代がん集計（AYA Site Recode 2020 版）掲載

(2) 地域がん登録から全国がん登録方式への変更に伴う影響

1) 収集資料の変更

広島県地域がん登録においては、診療所を含む病院から提出される広島県地域がん登録届出票、広島県腫瘍登録（病理登録）で収集された悪性腫瘍についての病理診断情報、広島市地域がん登録における採録票から情報を収集し、がん罹患集計を行ってきた。全国がん登録からは、病院と指定診療所からの届出が義務化されたことで（法第6条）、広島県腫瘍登録と広島市地域がん登録の情報は利用しないことになった。そのため、届出が量的に十分に提出されていない場合は、罹患数・率集計が過小評価となる可能性がある。また広島県腫瘍登録からの病理診断情報を考慮しないことにより、診断情報の精度に影響する可能性がある。

2) 都道府県間照合について

広島県地域がん登録では、広島県内の病院に対し、がんにおける診断時住所が広島県内であるものについての届出を求めている。広島県住所の患者が広島県以外の都道府県で診断、治療された場合、その患者の情報は登録されていなかった。したがって、がん罹患数は過小評価されていた可能性がある。全国がん登録からは、すべてのがん患者の情報が、その患者を診断した病院の所在地の都道府県へ届け出られ、国立がんセンターで都道府県間照合され、広島県外で診断された広島県住所の患者も集計に含まれる。したがって、過小評価が修正されることが期待される。

3) 遡り調査によって登録された診断日の定義変更

地域がん登録において、平成24年（2012）集計以前は、DCN症例の罹患日は死亡日として扱われていたが、全国がん登録方式への変更によりDCN症例の罹患日は遡り調査で把握された診断日と定義されている。したがって、平成24年（2012）集計以前の定義よりも罹患日が前倒しとなって集計されている。

4) 死亡者情報票のみによるがんについて

全国がん登録において、死亡者情報票と全国がん登録データとの照合においては、個人照合のみ行われる。すなわち、死亡者情報票により同定された患者の既登録のがんが、死亡者情報票に記載されているがんと同一がんかどうかは考慮されない。そのため、死亡者情報票に記載のあるがんとは別のがんがすでに登録されている場合には、死亡者情報票のがんが新規がん情報とはならず、集計にも含まれない。したがって、集計値が地域がん登録よりも少なくなる可能性がある。

5) 過去の診断年の混在

① 重複登録について

平成14年（2002）から平成24年（2012）の広島県地域がん登録データは、都道府県がんデータベースに固定データとして移行された。平成25年（2013）以降に診断されたがん患者の情報は、それ以前に登録があっても症例の連続性が考慮されずに、重複登録となる。例えば、平成25年（2013）罹患数（平成30年2月報告時点）は23,953件（男13,943件、女10,010件）と平成24年（2012）罹患数から、男女とも1.16倍に増加しており、重複登録の影響が出ていると考えられる。平成25年（2013）以降の診断症例については、その後データベース内で症例の連続性が考慮されるため、重複登録の影響は数年で解消されることが期待できる。

② 届出の義務化

法が整備される前は、健康増進法及び都道府県によっては条例（がん対策条例など）に基づき地域がん登録が実施されており、医療機関に届出義務はなかった。法により、平成 28 年（2016）以降に診断した症例について、病院等に届出義務が課されたため、届出件数は平成 27 年（2015）診断症例の 27,353 件から、平成 28 年（2016）診断症例の 32,764 件と増加している。この届出件数の増加分には、真の罹患数の増加に加えて、今までの地域がん登録で登録されていなかった症例も含まれると考える。ただし、広島県においては、広島県腫瘍登録の病理情報や広島市地域がん登録採録情報によりそれらの症例が補完されていたと考えられ、今のところ見た目の罹患数に大きな影響は出ていない。

4. 用語の説明

1) 届出数

医療機関から提出された届出票の枚数（1 届出 1 件）

2) 届出患者数

医療機関から届出された患者と死亡者情報票から登録された人の数（1 患者 1 件）

3) がん罹患

がんの診断又は治療をした病院等からの届出並びに市区町村からの死亡者情報票を審査整理し、同一人を名寄せし、同一人において同じがんを集約したもの（1 腫瘍 1 件）

4) がん死亡

がんが原死因であるもの。原死因とは、人口動態調査死亡票における死因欄の記述から一定の規則に基づいて選択された死亡の原因のことである。厚生労働省において死因欄の複数の記述をコード化し、その中から一定の規則にしたがって原死因を選択している。平成 25 年（2013）以降の死亡数の算出は、国立がん研究センターが厚生労働省からコード化された電子情報を入力し、各県の日本人がん死亡数を算出し、広島県に提供する。

5) 粗罹患率（粗死亡率）

罹患数（死亡数）を同時期の観察人口で除したもの。通常は人口 10 万対で表現する。

$$\text{粗罹患率（粗死亡率）} = \frac{\text{罹患数（死亡数）}}{\text{人口}} \times 100,000$$

6) 年齢調整罹患率（年齢調整死亡率）

異なる地域あるいは異なる時期の 2 つの集団について、がんの罹患率（死亡率）を比較する場合、2 つの集団の年齢ごとの人口の割合が異なると単純に粗罹患率（粗死亡率）で比較することができない。そのため、観察集団の人口構成が基準集団の人口構成と等しいと仮定して、観察集団の年齢階級別罹患率（年齢階級別死亡率）を基準集団にあてはめて全年齢での罹患率（死亡率）、すなわち年齢調整罹患率（年齢調整死亡率）を計算する。通常は人口 10 万対で表現する。

$$\frac{(\text{観察集団の年齢階級別罹患率（年齢階級別死亡率）} \times \text{標準人口のその年齢階級別人口}) \text{の年齢階級の総和}}{\text{標準人口の総和}} \times 100,000$$

昭和 60 年（1985）モデル人口は、わが国の昭和 60 年（1985）の国勢調査人口をベビーブームなどの極端な増減を補正し、四捨五入によって千人単位として作成した仮想の人口集団である。また、世界人口は「瀬木-Doll の世界人口」と呼ばれるもので、WHO において各国の統計値を国際比較するために作成された仮想の人口集団である。

7) 累積罹患率（累積死亡率）

0歳からある年齢までの1歳年齢階級別罹患率（1歳年齢階級別死亡率）の合計値である。累積罹患率（累積死亡率）が0.1（10%）以下である場合は、累積罹患リスク（累積死亡リスク）の近似値と考えることができる。ここで、累積罹患リスク（累積死亡リスク）とは100人中何人がその病気に罹患（死亡）するかという割合である。累積罹患率（累積死亡率）は、通常0-74歳がよく用いられ、小児がんの場合は0-14歳累積罹患率（累積死亡率）が用いられる。100対で表現する。0-74歳までの累積罹患率（累積死亡率）及び累積罹患リスク（累積死亡リスク）の具体的な計算方法は以下である。

0-74歳の累積罹患率（100対）

$$= \{ (0-4 \text{ 歳の年齢階級別罹患率}) \times 5 \text{ 年} + \dots + (70-74 \text{ 歳の年齢階級別罹患率}) \times 5 \text{ 年} \} \\ \text{ / } 1000 (\text{年齢階級別罹患率は人口 } 10 \text{ 万対})$$

0-74歳の累積罹患率リスク = $1 \exp(-\text{累積罹患率})$

8) 標準化罹患比（標準化死亡比）

標準化罹患比（標準化死亡比）とは、観察集団の年齢階級別罹患率（年齢階級別死亡率）が基準集団の年齢階級別罹患率（年齢階級別死亡率）と等しいと仮定して、基準集団の年齢階級別罹患率（年齢階級別死亡率）を観察集団の人口構成にあてはめて、起きてくるであろう罹患数（死亡数）を計算する。この「起きてくるであろう罹患数（死亡数）」を期待罹患数（期待死亡数）と呼び、各年齢階級の期待罹患数（期待死亡数）の和と、実際の罹患数（死亡数）の比をとって標準化罹患比（標準化死亡比）とする。値が信頼区間の範囲を超えて、1を越えていれば基準集団よりも罹患率（死亡率）が高いことを表し、信頼区間の範囲を超えて、1より低いと基準集団よりも罹患率（死亡率）が低いことを表す。

$$\text{標準化罹患比（標準化死亡比）} = \frac{\text{観察集団で発生した罹患数（死亡数）}}{\text{期待罹患数（期待死亡数）}}$$

9) 精度指標

$$\text{MI比} = \frac{\text{人口動態統計に基づく年間がん死亡数}}{\text{年間がん罹患数}}$$

※ Mortality/Incidence (MI)比は、死亡統計を完全とし、生存率を一定と仮定した場合の、罹患数の完全性の指標である。

$$\text{DCI\%} = \frac{\text{死亡情報のみの症例及び遡り調査で「がん」が確認された症例}}{\text{年間がん罹患数}} \times 100$$

※ Death Certificate Initiated (DCI) %は、罹患統計の完全性の指標である。

$$\text{DCO\%} = \frac{\text{死亡情報のみの症例数}}{\text{年間がん罹患数}} \times 100$$

※ Death Certificate Only (DCO) %は、罹患統計の質の指標である。

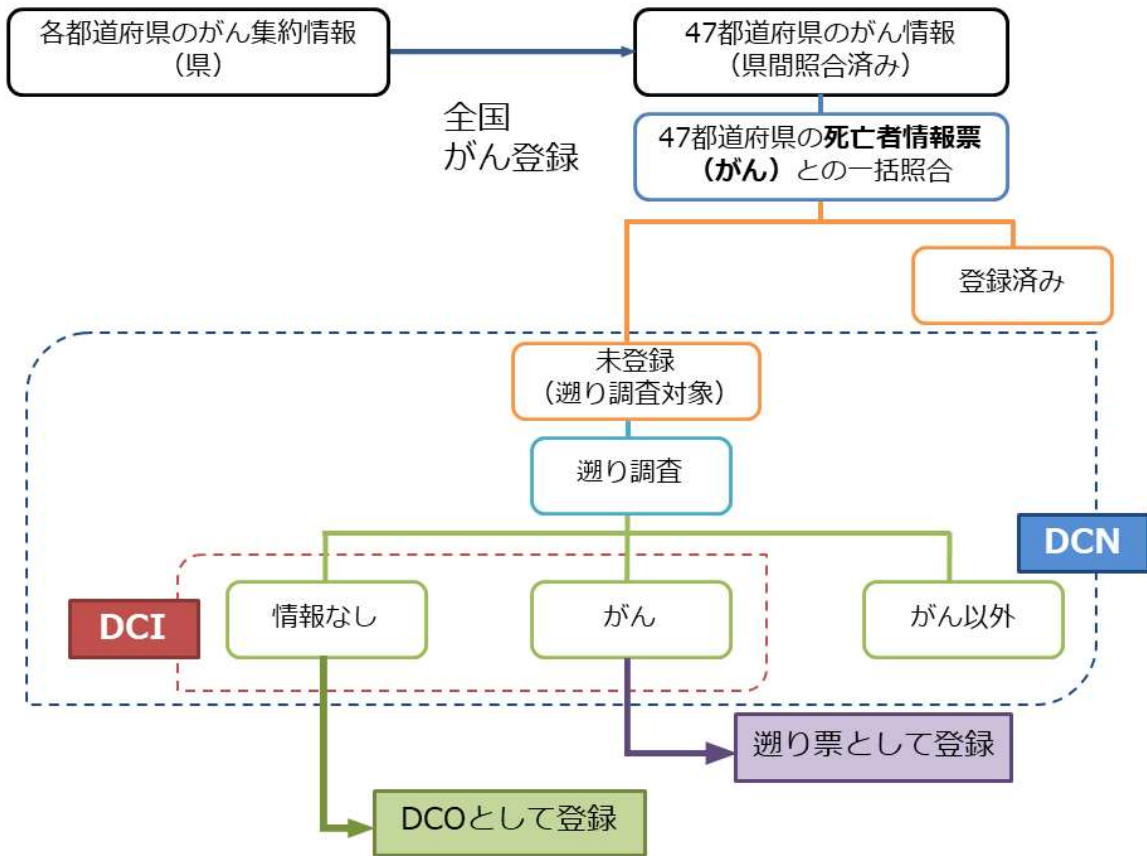


図 D 全国がん登録における DCI、DCO が決定される処理過程

$$MV\% = \frac{\text{病理学的裏付け（原発巣又は転移巣の組織診若しくは細胞診）のある症例}}{\text{年間がん罹患数}} \times 100$$

※ Morphologically Verified(MV)%は、罹患統計の質の指標である。

$$HV\% = \frac{\text{組織学的裏付け（原発巣又は転移巣の組織診）のある症例}}{\text{年間がん罹患数}} \times 100$$

※ Histologically Verified(HV)%は、罹患統計の質の指標である。

1 0) 相対生存率

当該がん以外の死因による影響を取り除いた生存率。実測生存率と期待生存率（対象集団と同一の性、出生コホートの死亡確率から算出）の比。

本報告書における相対生存率の計算方法：

- ① 診断日を起点とした実測生存率を Kaplan-Meier 法を用いて算出する。
- ② 対象とするがん患者と同じ性、年齢、出生年の一般集団の生存確率から計算した期待生存率で除して相対生存率を求める。
- ③ 期待生存率は、0.5 歳分加算したコホート生存率表に基づき、EdererII 法を用いて計算する。このコホート生存率表は、国立がん研究センターがん対策情報センターがん統計研究部が毎年計算するものが用いられる。
- ④ 95%信頼区間は、相対生存率 $\pm 1.96 \times$ 標準誤差で求められる。

1 1) 国際疾病分類第 10 版 (ICD-10)

ICD-10とは国際疾病分類（International Classification of Disease: ICD、日本名「疾病、傷害及び死因統計分類提要（厚生省大臣官房統計情報部編集）」）のことであり、本報告書中の部位名は、ICD-10 の分類で示したものである。

1 2) 国際疾病分類－腫瘍学第 3 版 (ICD-O-3)

国際疾病分類－腫瘍学（International Classification of Disease for Oncology）は、国際疾病分類を基にして、腫瘍の局在分類に組織型を示すための補助分類として作成されたものである。現在用いられている第 3 版（厚生労働省大臣官房統計情報部編集）は平成 14 年（2002）に刊行されたものであり、腫瘍の局在と形態の両方に対する分類とコード化が体系づけられるようになっている。平成 26 年（2014）に第 3 版（2012 年改訂版）、平成 30 年（2018）には第 3.1 版が刊行された。

1 3) 国際小児がん分類第 3 版 (ICCC-3)

国際小児がん分類（International Classification of Childhood Cancer）は、小児に発生する腫瘍に特化した分類である。小児に発生する腫瘍を 12 の診断群で分類し、さらに 47 のサブ診断群で構成される。ICD-O-3 でコード化されたがんの部位と形態を ICCC-3 ICD-O-3/IARC2017 版

(<https://seer.cancer.gov/iccc/iccc-iarc-2017.html/>)へ変換した。

参考文献 Steliarova-Foucher E et al. International Classification of Childhood Cancer, Third Edition. *Cancer*. 2005;103:1457-67.

1 4) AYA 世代がん分類

AYA 世代がん分類（AYA Site Recode 2020 Revision）は、AYA 世代に発生する腫瘍に特化した分類である。AYA 世代に発生する腫瘍を 11 の Main の診断群と上皮内がんで分類し、さらに Sub と Extended の詳細診断グループで構成される。ICD-O-3 でコード化されたがんの部位と形態を AYA Site Recode 2020 版（AYA Site Recode 2020 Revision - SEER Recodes (cancer.gov)）へ変換した。

参考文献 Barr RD et al. Classification Scheme for tumors diagnosed in dolescents and young adults. *Cancer*. 2006;106(7):1425-30.

1 5) RARECAREnet list

RARECAREnet list とは、欧州連合（EU）における希少がんの情報ネットワークプロジェクト (RARECAREnet: Information Network on Rare Cancers、<http://www.rarecarenet.eu/>)が提供する、すべてのがんを分類する list である。EU における 94 地域の人口ベースがん登録罹患データを用い、臨床実態を考慮し、ICD-O-3 の局在と形態コードに基づき分類される。12 群（Families）の希少がん群と 6 群の一般がん群がある。さらに、詳細分類として 68 の 1 層（Tier-1）、216 の 2 層（Tier-2）、ICD-O-3 の形態に相当する 3 層（Tier-3）からなる。

参考文献 Casali Paolo G et al. Rationale of the rare cancer list: a consensus paper from the Joint Action on Rare Cancers (JACR) of the European Union (EU). ESMO Open. 2020;5(2): e000666. Matsuda et al. Rare cancer are not rare in Asia as well: The rare cancer burden in East Asia. Cancer Epidemiology. 2020;67: 10702.

1 6) 進展度区分

以下、厚生労働省 国立研究開発法人国立がん研究センター 全国がん登録届出マニュアル 2022 ダウンロード版 p.21-22 より抜粋した。

本定義は、SEER Summary Staging Manual 2000 を参考に、進展度の各区分の決定のために必要な基本的な考え方を説明するものです。標準的な院内がん登録を行う病院等においては、UICC TNM 悪性腫瘍の分類との対応を用いて進展度に変換することも可能です。

上皮内

- ・ 組織の基底膜下にがん細胞が入り込んでいない状態と定義します。
- ・ 基底膜構造をもつ、上皮組織層（epithelial layer）に発生したがん、すなわち「癌腫」のみに適用されます。骨や筋肉の組織には基底膜がないため、上皮内肉腫という診断はありえないので、進展度「上皮内」は適用されません。「癌腫」に関する病理診断報告書に記載された以下の用語は、上皮内と同等の意味です。

前浸潤(pre-invasive)、非侵襲性(non-invasive)、非浸潤(non-infiltrating)、上皮内(intra-epithelial)、ステージ 0(Stage 0)、導管内(intraductal)、嚢胞内(intracystic)、間質浸潤なし(no stromal invasion)、基底膜下への浸潤なし(no penetration below the basement membrane)

例外 大腸癌（結腸癌、直腸癌）の場合は基底膜を越えていても粘膜筋板より内側(粘膜内)にとどまっているものを上皮内とします。

限局

- ・ がんが発生元の器官に限定して存在する状態と定義します。
- ・ がんが発生元の器官内に広く浸潤又は器官内に転移しても、隣接する他の器官との境界を越える拡がりが見られなければ、「発生元の器官に限定している」とします。

領域リンパ節転移

- ・ がんの発生元の器官と直結したリンパ路をもつリンパ節への転移が認められる状態と定義します。その器官に所属するリンパ節の範囲に関する定義は複数あります。それらを参考に、転移の認められるリンパ節が領域リンパ節の範囲なのか、それを越える遠隔のリンパ節なのかを判断します。
- ・ リンパ節へのがん細胞の転移の有無は病理検査によって診断されますが、進展度・治療前の決定には、画像診断及び触診の所見も考慮して、総合的に判断します。

隣接臓器浸潤

- ・ がんが発生元の器官と隣接する器官の境界を越えて進展した状態と定義します。
- ・ 隣接臓器へのがん細胞の転移の有無は病理検査によって診断されますが、進展度・治療前の決定には、画像診断及び触診の所見も考慮して、総合的に判断します。

遠隔転移

- ・ がん細胞が発生元の器官から離れて身体の他の部位に移動し、新しい病巣（the new location）において増殖を始めている状態と定義します。
- ・ 遠隔転移には、リンパ行性転移及び血行性転移の他、体腔内の体液を介して広がる播種性転移も含まれます。播種性転移には、胸膜播種、腹膜播種、髄腔内播種などがあります。
- ・ がんの発生元の器官と直結したリンパ路をもたないリンパ節への転移は遠隔転移とします。

例外 卵巣癌の腹膜（播種）転移は、隣接臓器浸潤とします。

進展度区分の定義適用の例外

悪性リンパ腫及びカポジ肉腫については、前述の進展度区分の定義とは異なる定義を適用します。

いずれも、限局、隣接臓器浸潤及び遠隔転移の 3 区分で進展度を評価し、上皮内及び領域リンパ節転移に相当する進展度はありません。

悪性リンパ腫

| | |
|--------|--|
| 限局 | 1 つのリンパ節領域 限局性の 1 つのリンパ節外臓器又は部位 |
| 隣接臓器浸潤 | 限局と遠隔転移の定義を満たさない |
| 遠隔転移 | リンパ節外臓器のびまん性又は多発性侵襲 孤立性のリンパ節外臓器及び遠隔リンパ節侵襲 |

カポジ肉腫

| | |
|--------|----------------------|
| 限局 | 粘膜、皮膚、内臓のいずれか 1 つに病変 |
| 隣接臓器浸潤 | 粘膜、皮膚、内臓のいずれか 2 つに病変 |
| 遠隔転移 | 粘膜、皮膚、内臓のすべてに病変 |

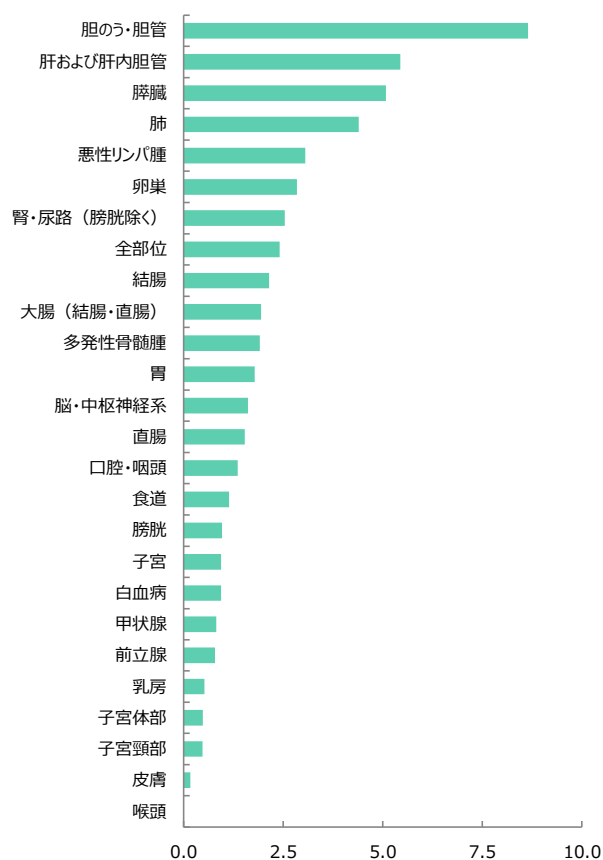
（補足）胃の限局には粘膜がんを含む。結腸・直腸の上皮内がんにはいわゆる粘膜がん（粘膜筋板から粘膜下層への進展を伴わないもの）までを含む。子宮頸部の上皮内がんには CIN Ⅲ（Cervical intraepithelial neoplasia, gradeⅢ）を含む。また、進展度の「領域」とは、所属リンパ節転移と隣接臓器浸潤を合わせたものである。

II 令和元年（2019）の結果

1. がん罹患集計

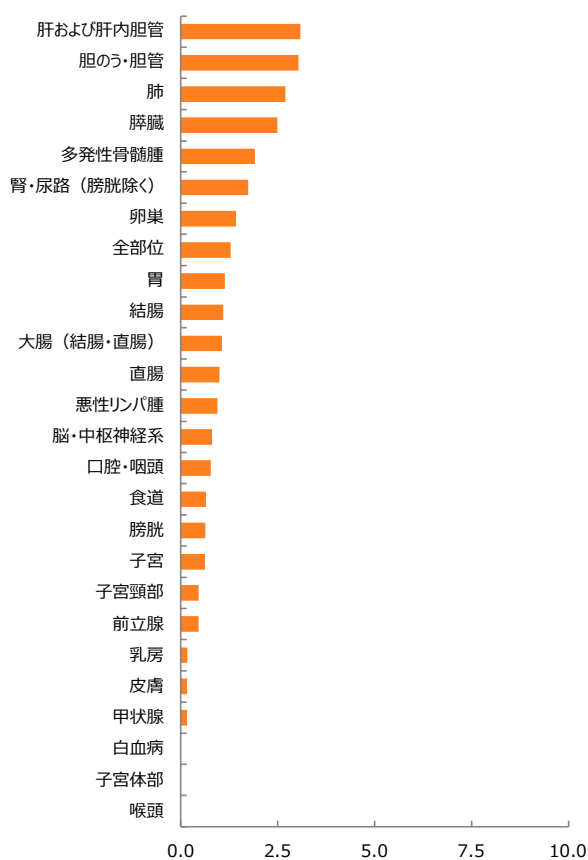
(1) 登録精度（上皮内がんを除く）

死亡情報のみの症例および遡り調査で「がん」が確認された症例（Death Certificate Initiation: DCI）割合は全部位で 2.4%（上皮内がんを含むと 2.1%）であった。部位別にみると、DCI 割合が高い部位としては、胆のう・胆管で 8.6%、肝および肝内胆管 5.4%、膵臓 5.1%であった。比較的予後不良で病理学的裏付けのある割合が少ない部位においては、DCI 割合が高い傾向がある。死亡情報のみの症例（Death Certificate Only: DCO）割合は全部位で 1.3%（上皮内がんを含むと 1.1%）であった。（図 1-1、図 1-2、表 8-A、B 参照）



*子宮は子宮頸部・子宮体部・部位不明の子宮を含む

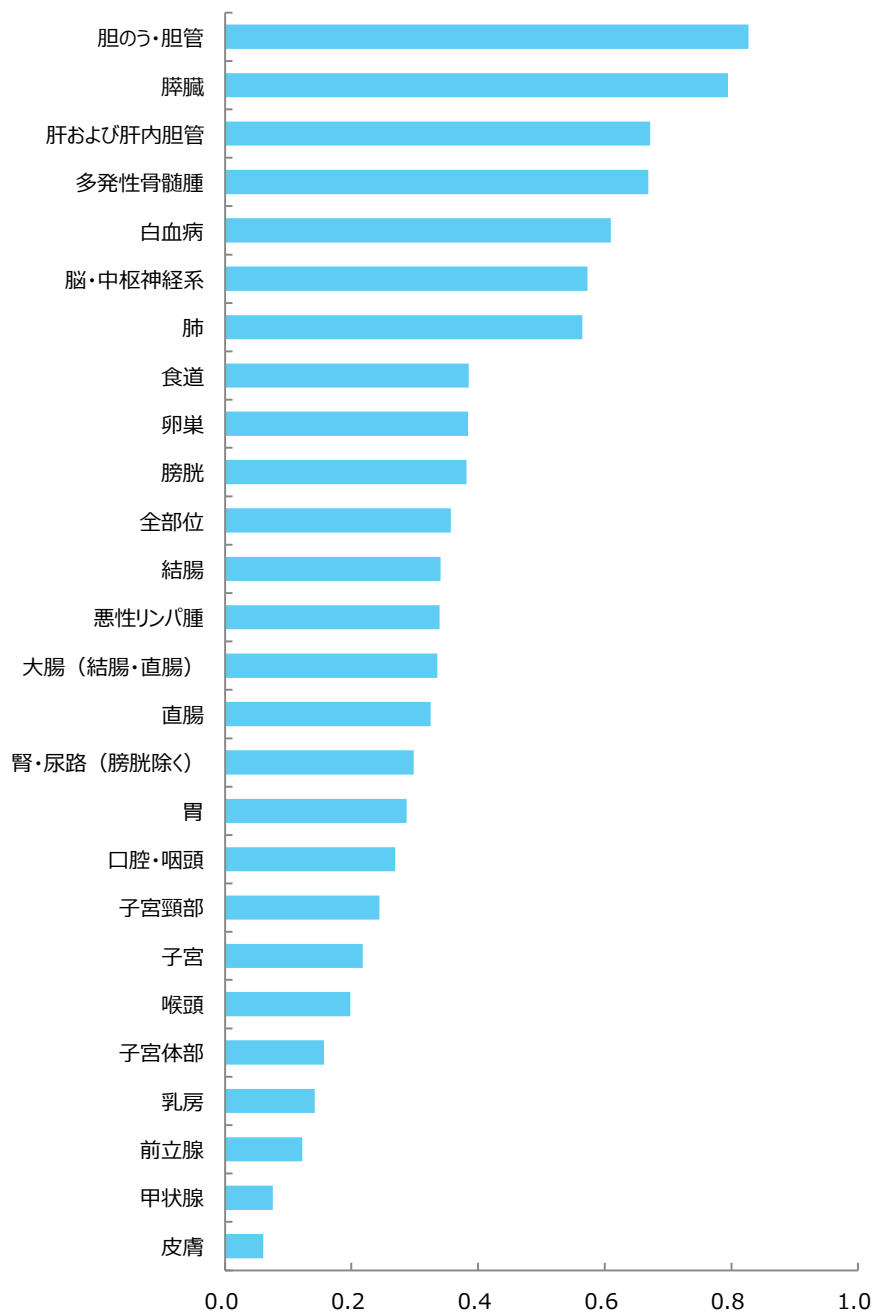
図 1-1 部位別 DCI 割合 (%)



*子宮は子宮頸部・子宮体部・部位不明の子宮を含む

図 1-2 部位別 DCO 割合 (%)

死亡/罹患比（MI 比: Mortality Incidence Ratio）は全部位で 0.36（上皮内がんを含むと 0.31）であった。子宮体部、乳房、前立腺、甲状腺、皮膚など比較的予後良好な部位において MI 比が低く、胆のう・胆管、膵臓など比較的予後不良な部位で高かった。（図 1-3、表 8-A、B 参照）



*子宮は子宮頸部・子宮体部・部位不明の子宮を含む

図 1-3 部位別 MI 比

(2) 部位別がん罹患数

令和元年（2019）のがん罹患数は 23,241 件（上皮内がんを含むと 26,784 件）であった。男では 13,030 件（上皮内がんを含むと 14,772 件）、女では 10,211 件（上皮内がんを含むと 12,012 件）であった。また、年齢調整罹患率（昭和 60 年モデル人口で調整、人口 10 万対）は男 456.1（上皮内がんを含むと 523.0）、女 361.4（上皮内がんを含むと 462.0）であった。

がん罹患数を部位別にみると、男では前立腺が最も多く 2,155 件、次いで胃 2,058 件、肺 1,949 件、結腸 1,161 件の順に多かった。結腸と直腸を合わせた大腸は 1,853 件で、肺に次いで多かった。女では乳房が最も多く 2,263 件、次いで結腸 1,128 件、胃 1,017 件の順に多かった。結腸と直腸を合わせた大腸は 1,544 件で、乳房に次いで多かった。（図 2-1、図 2-2、表 1-A、B、付表 1 参照）

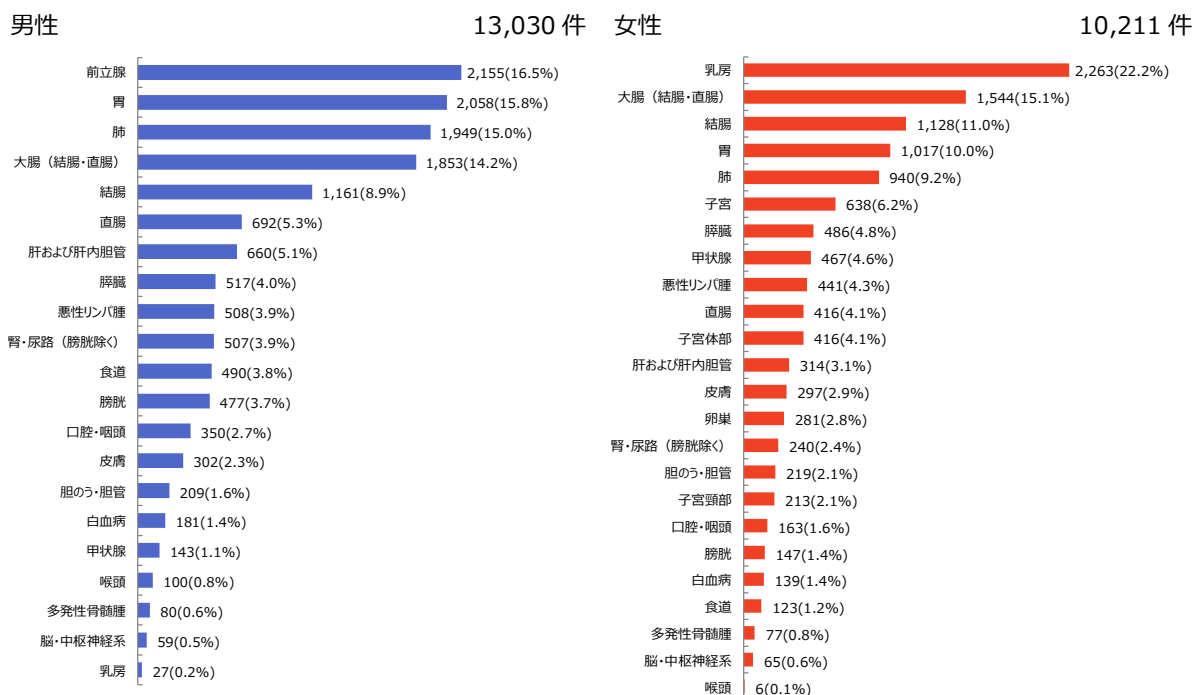


図 2-1 部位別がん罹患数（上皮内がんを除く）

*横軸の最大値はグラフによって異なる

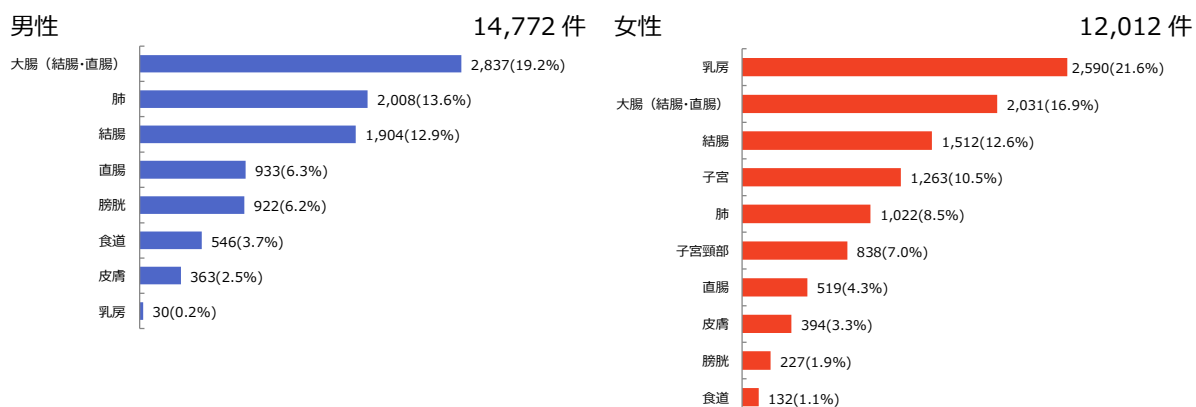


図 2-2 部位別がん罹患数

*上皮内がんを含む。詳しくは 26 ページの進展度区分の定義と補足を参照のこと

*横軸の最大値はグラフによって異なる

(3) 世代別がん罹患数及び割合 (図 3-1、図 3-2、図 3-3、図 3-4、表 2-A、B 参照)

1) AYA (Adolescent & Young Adult) 世代: 15-39 歳

男では大腸(結腸・直腸)や、悪性リンパ腫、女では乳房、子宮、甲状腺が多い。

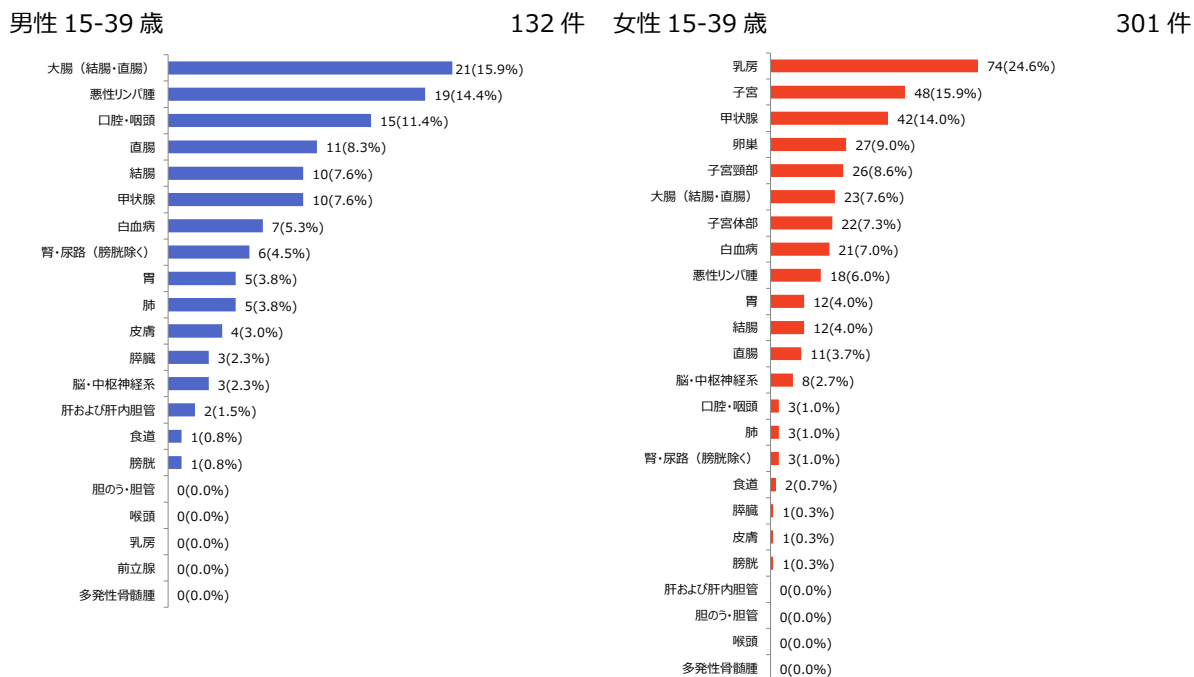


図 3-1 世代別がん罹患数および割合, AYA 世代 (上皮内がんを除く)

*横軸の最大値はグラフによって異なる

2) 中年世代: 40-64 歳

男では大腸(結腸・直腸)、胃、肺、前立腺が多い。女では乳房が約 36.9%を占める。

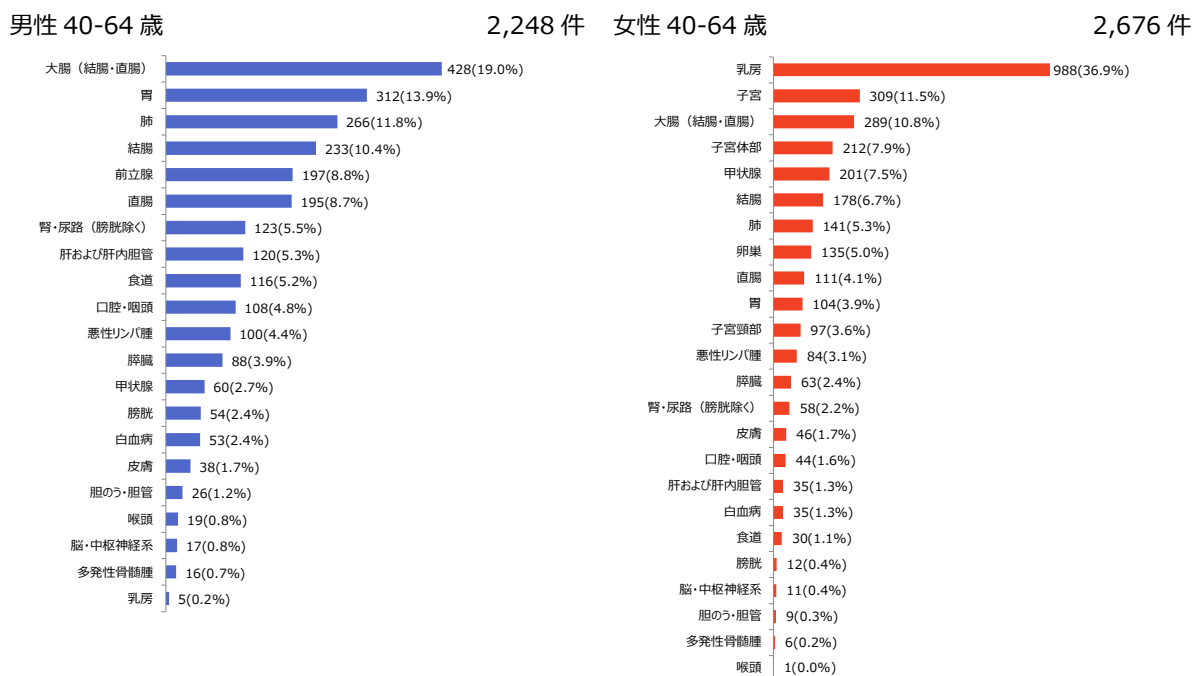


図 3-2 世代別がん罹患数および割合, 中年世代 (上皮内がんを除く)

*横軸の最大値はグラフによって異なる

3) 前期高齢者： 65-74 歳

男では前立腺が最も多く、次いで胃、肺、大腸（結腸・直腸）が多い。女では乳房、大腸（結腸・直腸）が多いが、子宮の割合は中年世代より減少し、肺の割合が増加する。

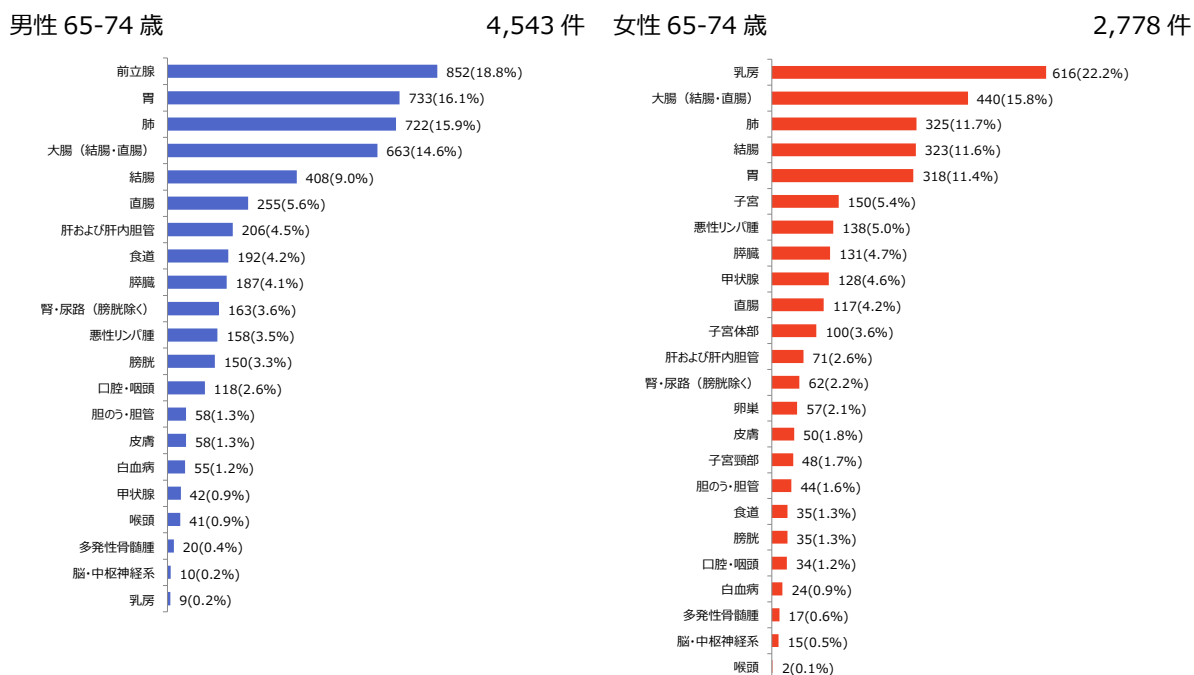


図 3-3 世代別がん罹患数および割合,前期高齢者 (上皮内がんを除く)
*横軸の最大値はグラフによって異なる

4) 後期高齢者： 75 歳以上

男では前立腺、胃、肺、大腸（直腸・結腸）が多い。女では大腸（結腸・直腸）が最も多く、乳房の割合は 74 歳未満の世代に比べて減少する。

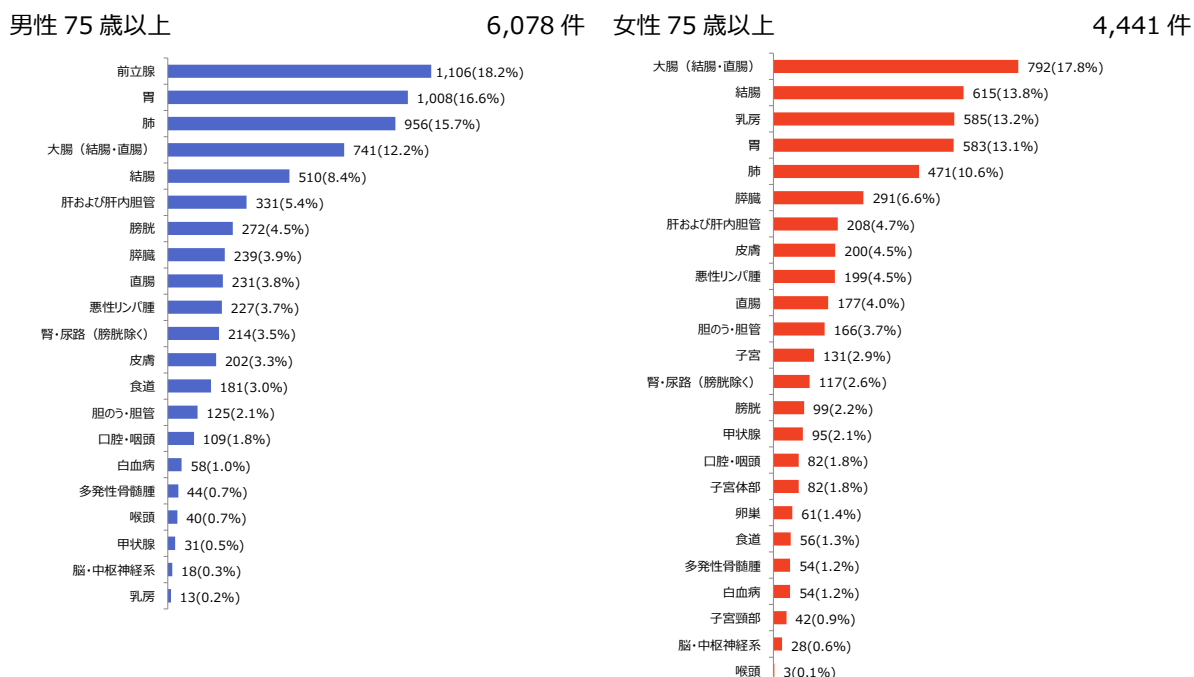


図 3-4 世代別がん罹患数および割合,後期高齢者 (上皮内がんを除く)
*横軸の最大値はグラフによって異なる

(4) 年齢階級別罹患率（広島県と全国の比較）

15歳から59歳までの年齢階級では男より女の罹患率が高い。これは乳房、子宮、子宮頸部、子宮体部、卵巣、甲状腺の影響である。それ以外の年齢階級では女より男の罹患率が高かった。

男女共に多くの部位では40歳ごろから罹患率が高くなる。男の大腸（結腸・直腸）は30代後半から罹患率が高くなっていた。女の子宮、卵巣、甲状腺は20歳代から罹患率が高くなる。子宮頸部は上皮内がんを含めた場合の罹患率が、20歳から高くなる。甲状腺は女が20歳、男は30歳から年齢と共に罹患率が高くなる。脳・中枢神経系、悪性リンパ腫、白血病は15歳未満の小児や、15歳から40歳のAYA世代でも一定の罹患率が観測されている。

全国と広島県で比較した（全国は100歳以上まるめ、広島は85歳以上まるめ）場合、広島県の罹患率は、男女ともに胃で高かった。性別別に見ると、男は肝および肝内胆管、肺、膀胱、悪性リンパ腫が高く、女は乳房、甲状腺が全国に比べて高かった。上皮内がんを含む部位で見ると、女の直腸を除いた全ての部位で広島県の罹患率が高かった。

（図4-1から図4-26、表3-2-A,B参照）

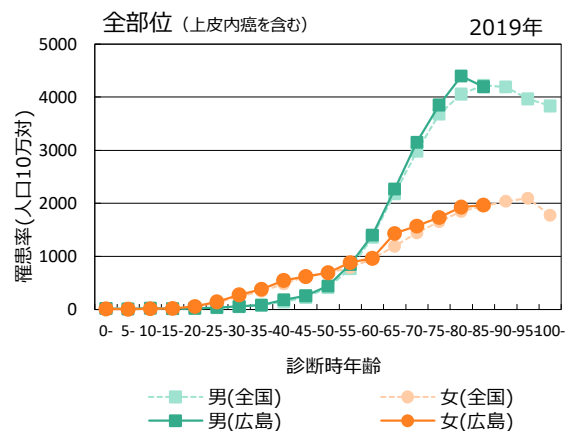
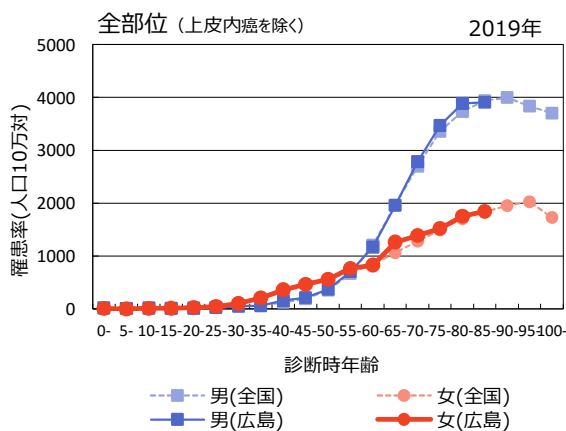


図4-1A 年齢階級別罹患率（人口10万対），全部位

図4-1B 年齢階級別罹患率（人口10万対），全部位

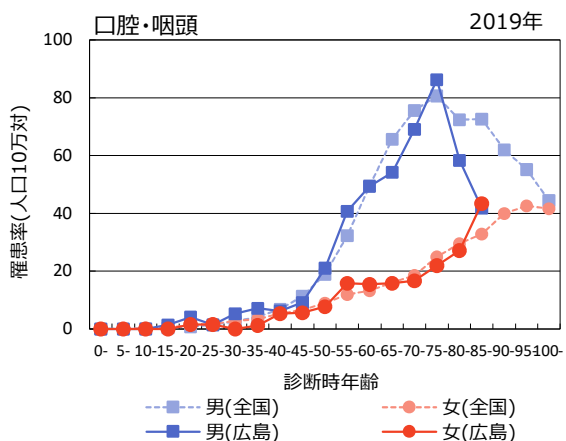


図4-2 年齢階級別罹患率（人口10万対），口腔・咽頭

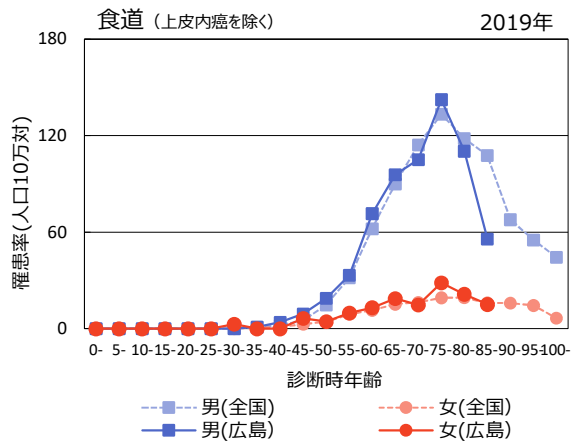


图 4-3A 年龄階級別罹患率（人口 10 万対），食道

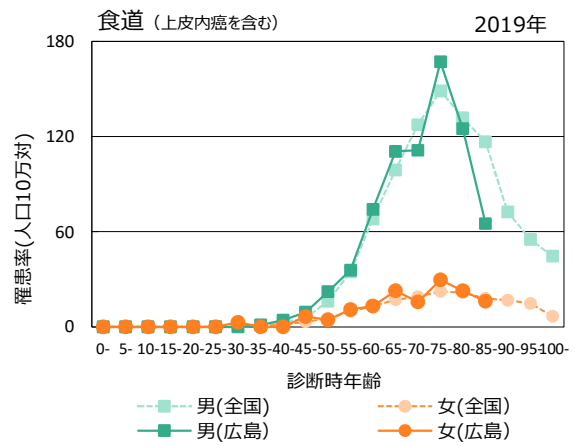


图 4-3B 年龄階級別罹患率（人口 10 万対），食道

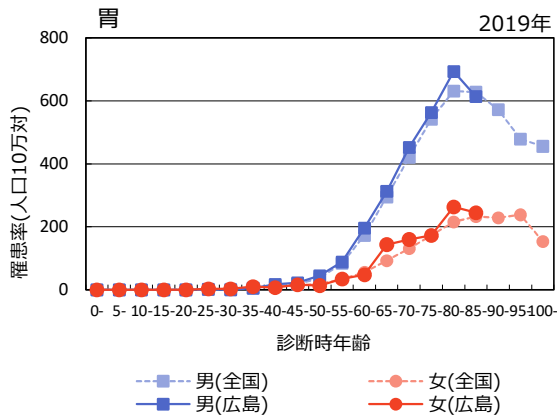


图 4-4 年龄階級別罹患率（人口 10 万対），胃

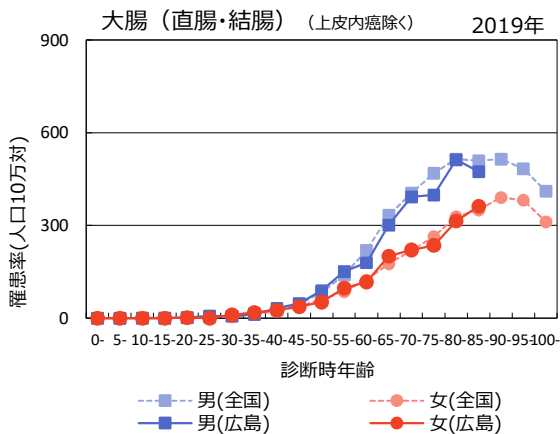


图 4-5A 年龄階級別罹患率（人口 10 万対），大腸（直腸・結腸）

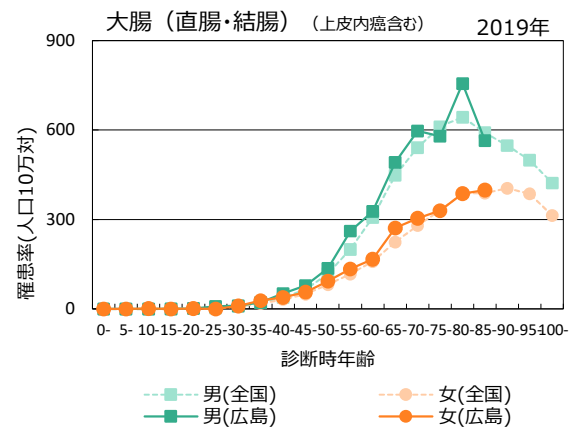


图 4-5B 年龄階級別罹患率（人口 10 万対），大腸（直腸・結腸）

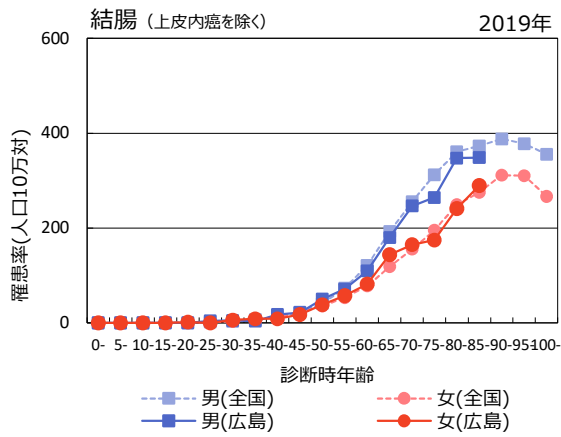


図 4-6A 年齢階級別罹患率（人口 10 万対），結腸（上皮内癌を除く）

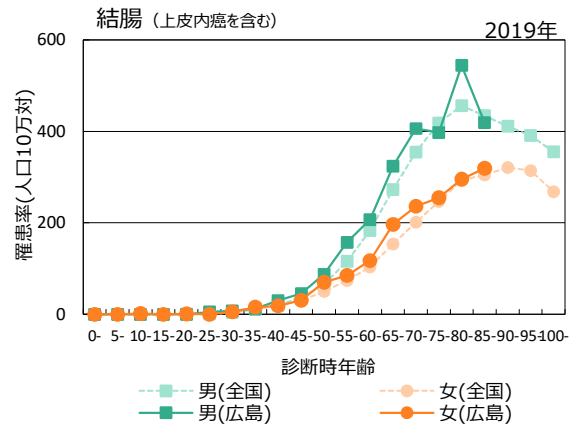


図 4-6B 年齢階級別罹患率（人口 10 万対），結腸（上皮内癌を含む）

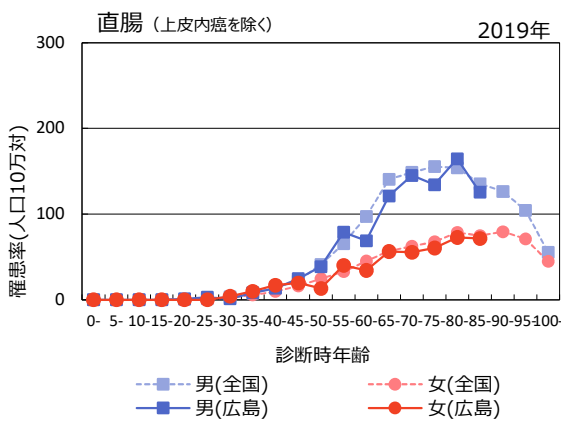


図 4-7A 年齢階級別罹患率（人口 10 万対），直腸（上皮内癌を除く）

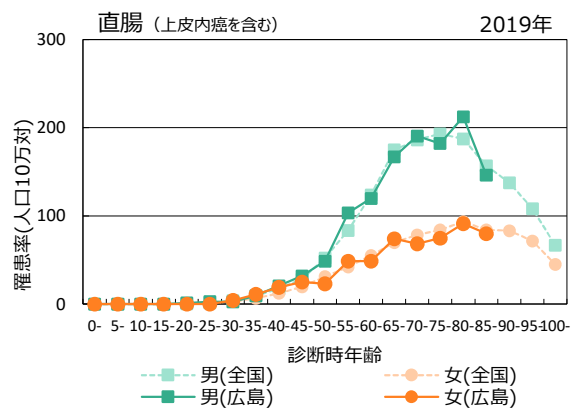


図 4-7B 年齢階級別罹患率（人口 10 万対），直腸（上皮内癌を含む）

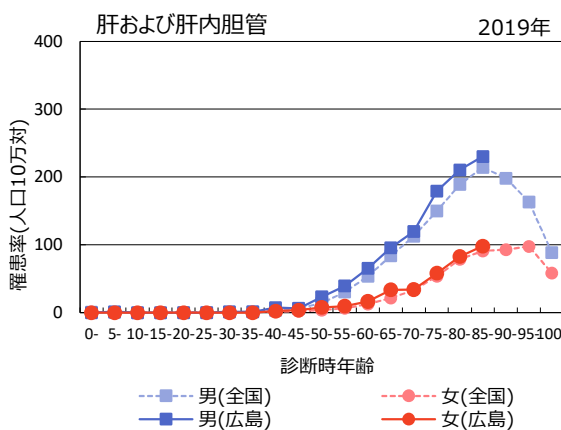


図 4-8 年齢階級別罹患率（人口 10 万対），
肝および肝内胆管

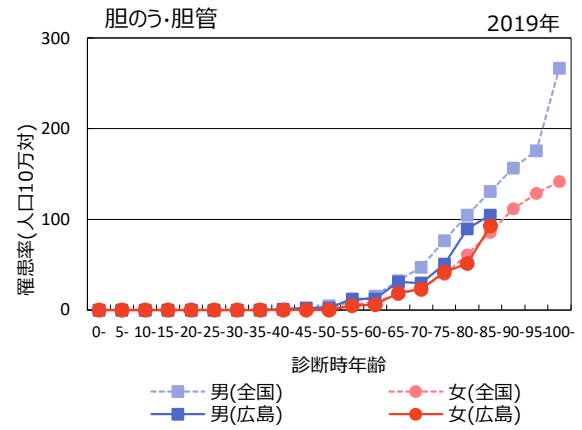


図 4-9 年齢階級別罹患率（人口 10 万対），
胆のう・胆管

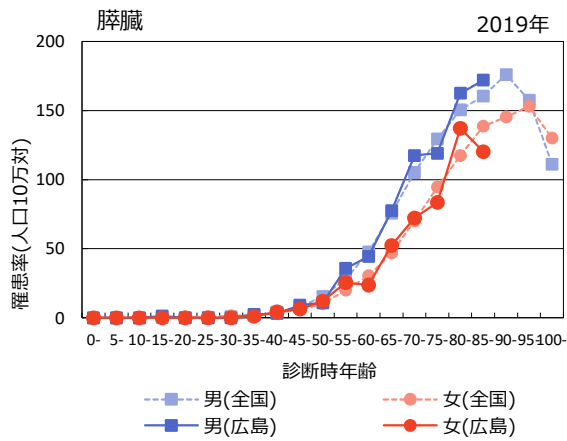


图 4-10 年齡階級別罹患率（人口 10 万対），膵臓

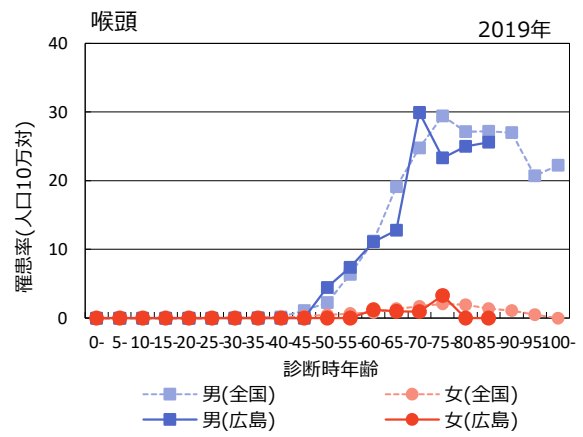


图 4-11 年齡階級別罹患率（人口 10 万対），喉頭

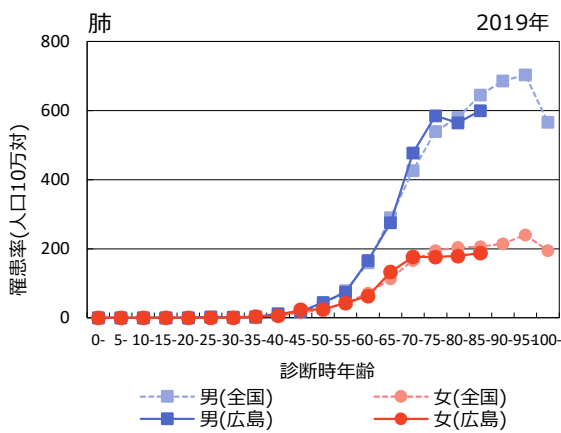


图 4-12 年齡階級別罹患率（人口 10 万対），肺

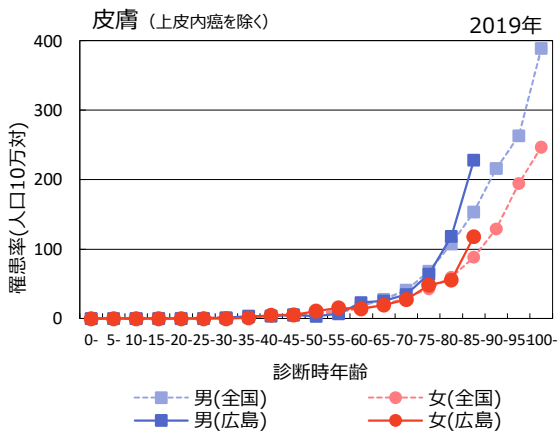


图 4-13A 年齡階級別罹患率（人口 10 万対），皮膚

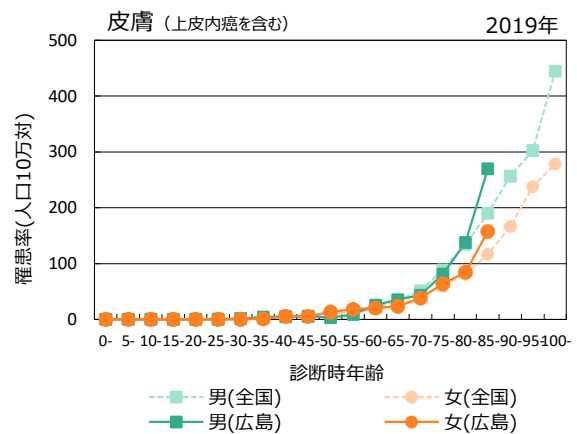


图 4-13B 年齡階級別罹患率（人口 10 万対），皮膚

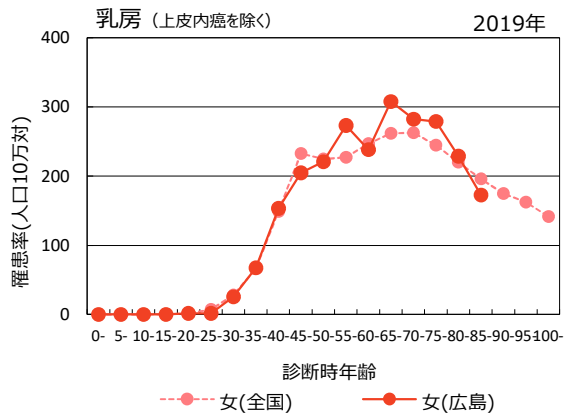


図 4-14A 年齢階級別罹患率（人口 10 万対），乳房

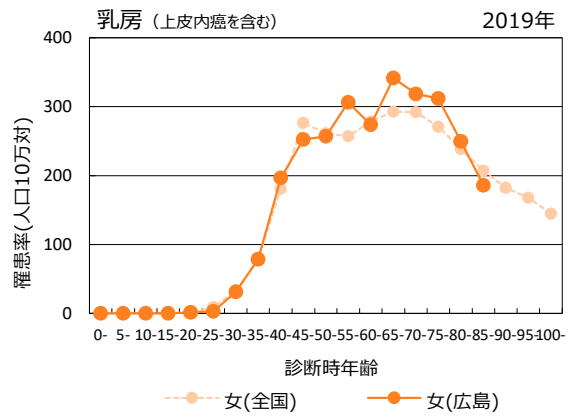


図 4-14B 年齢階級別罹患率（人口 10 万対），乳房

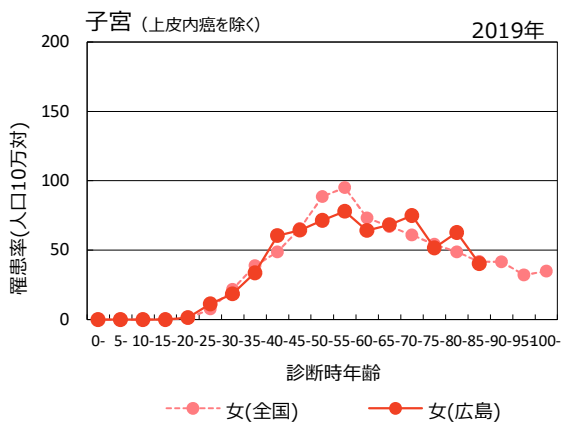


図 4-15A 年齢階級別罹患率（人口 10 万対），子宮
*子宮は子宮頸部・子宮体部・部位不明の子宮を含む

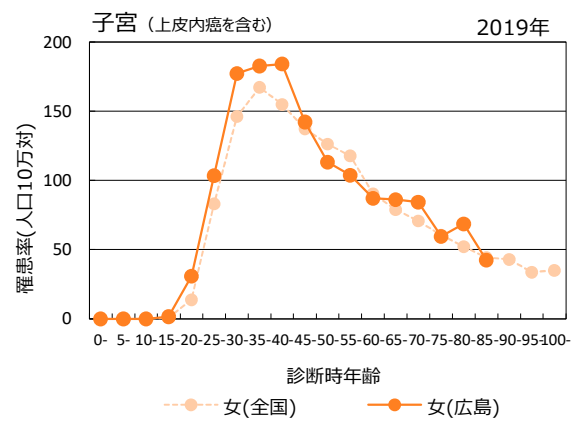


図 4-15B 年齢階級別罹患率（人口 10 万対），子宮
*子宮は子宮頸部・子宮体部・部位不明の子宮を含む

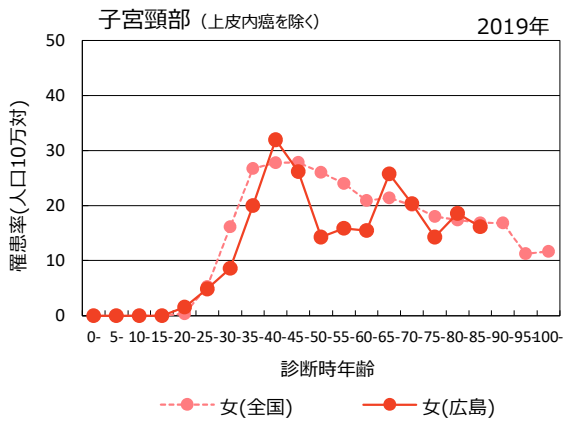


図 4-16A 年齢階級別罹患率（人口 10 万対），
子宮頸部

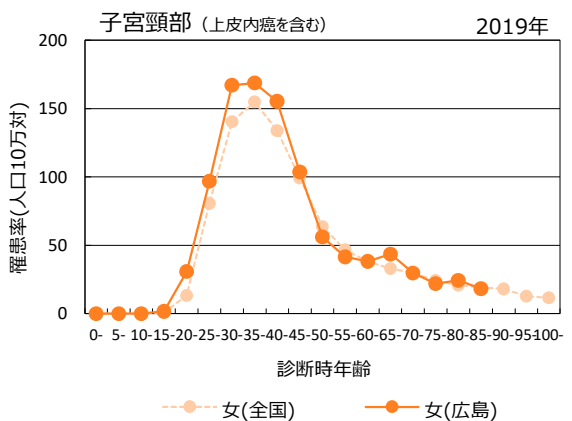


図 4-16B 年齢階級別罹患率（人口 10 万対），
子宮頸部

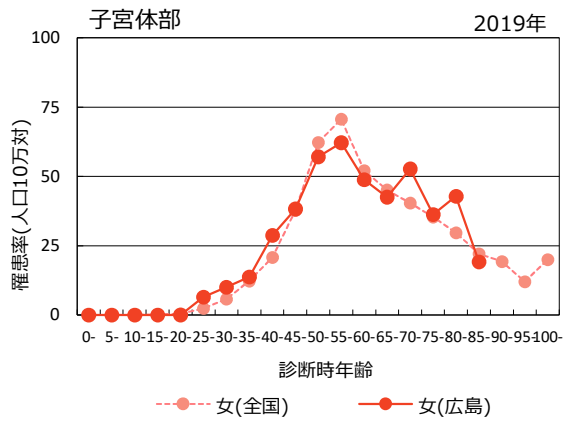


图 4-17 年齢階級別罹患率（人口 10 万対），
子宮体部

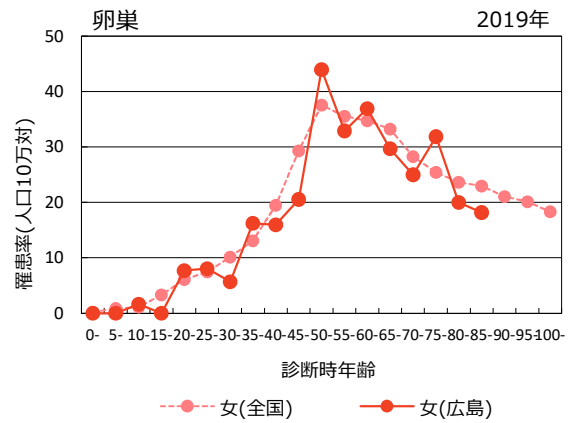


图 4-18 年齢階級別罹患率（人口 10 万対），卵巢

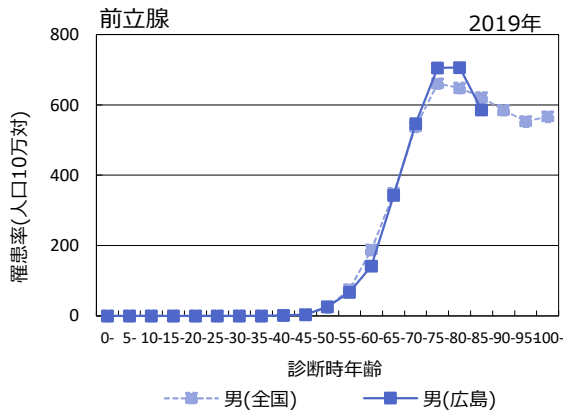


图 4-19 年齢階級別罹患率（人口 10 万対），前立腺

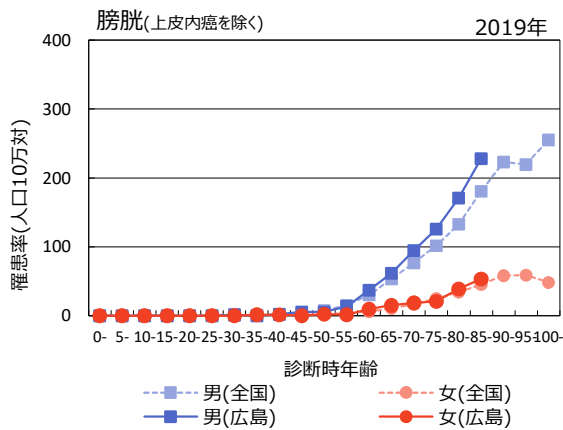


图 4-20A 年齢階級別罹患率（人口 10 万対），膀胱

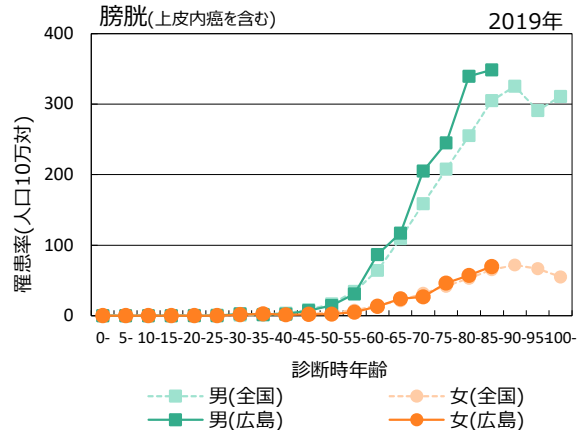


图 4-20B 年齢階級別罹患率（人口 10 万対），膀胱

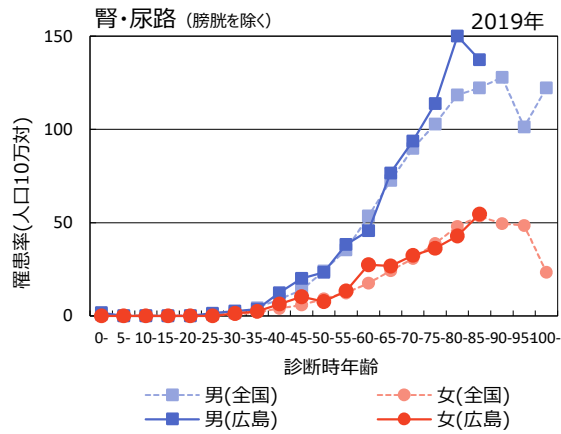


图 4-21 年齢階級別罹患率（人口 10 万対），
腎・尿路（膀胱を除く）

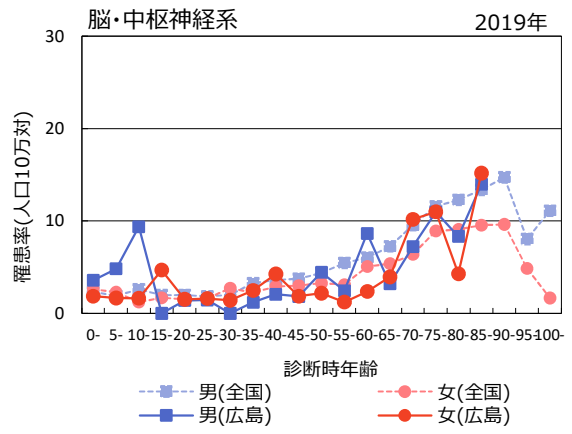


图 4-22 年齢階級別罹患率（人口 10 万対），
脳・中枢神経系

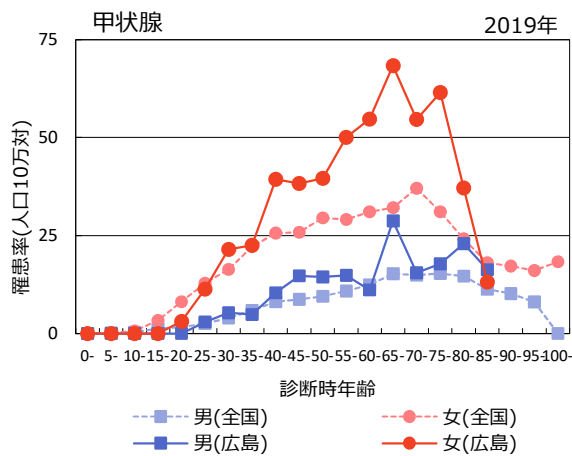


图 4-23 年齢階級別罹患率（人口 10 万対），甲状腺

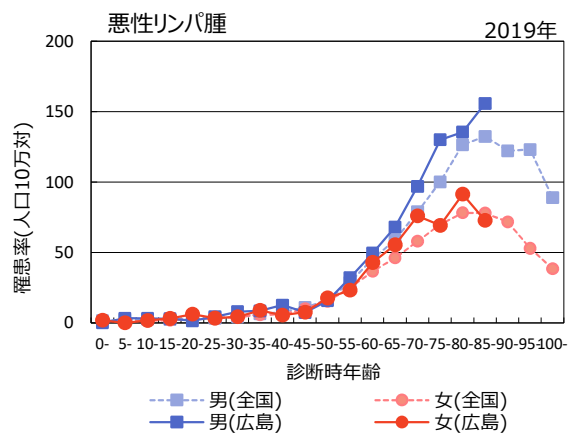


图 4-24 年齢階級別罹患率（人口 10 万対），
悪性リンパ腫

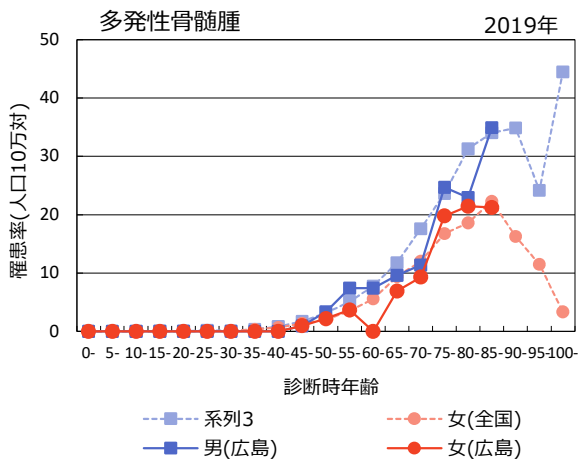


图 4-25 年齢階級別罹患率（人口 10 万対），
多発性骨髄腫

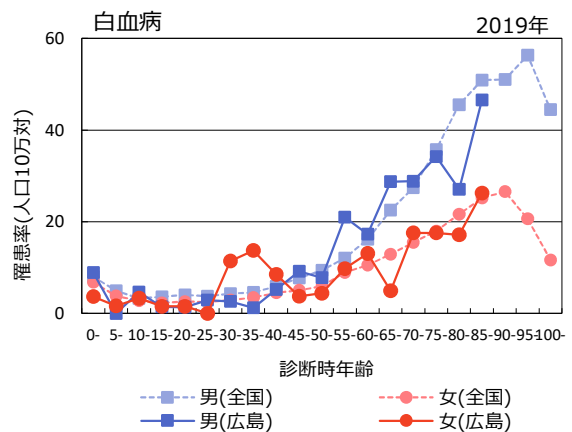


图 4-26 年齢階級別罹患率（人口 10 万対），
白血病

(5) 二次保健医療圏別の標準化罹患比（上皮内がんを除く）

二次保健医療圏別に広島県全域の罹患率を1として、標準化罹患比と95%信頼区間を算出した。全部位の男では呉圏域の1.12（95%CI：1.06-1.18）と備北圏域の1.11（95%CI：1.02-1.20）が高く、福山・府中圏域の0.96（95%CI：0.92-1.00）と尾三圏域の0.94（95%CI：0.89-0.99）が低かった。全部位の女では呉圏域の1.08（95%CI：1.01-1.14）と広島県域の1.05（95%CI：1.02-1.08）が高く、福山・府中圏域の0.95（95%CI：0.91-1.00）と広島西圏域の0.90（95%CI：0.82-0.98）と尾三圏域の0.90（95%CI：0.84-0.96）が低かった。部位別でみると、男は備北圏域の胃が1.36（95%CI：1.11-1.62）と高く、広島西の胃が0.75（95%CI：0.58-0.91）で低かった。女は広島西圏域の胃が0.58（95%CI：0.38-0.79）、備北圏域の肺が0.58（95%CI：0.34-0.82）、同じく備北圏域の子宮頸部が0.29（95%CI：-0.11-0.68）で低かった。

（図5、表101参照）

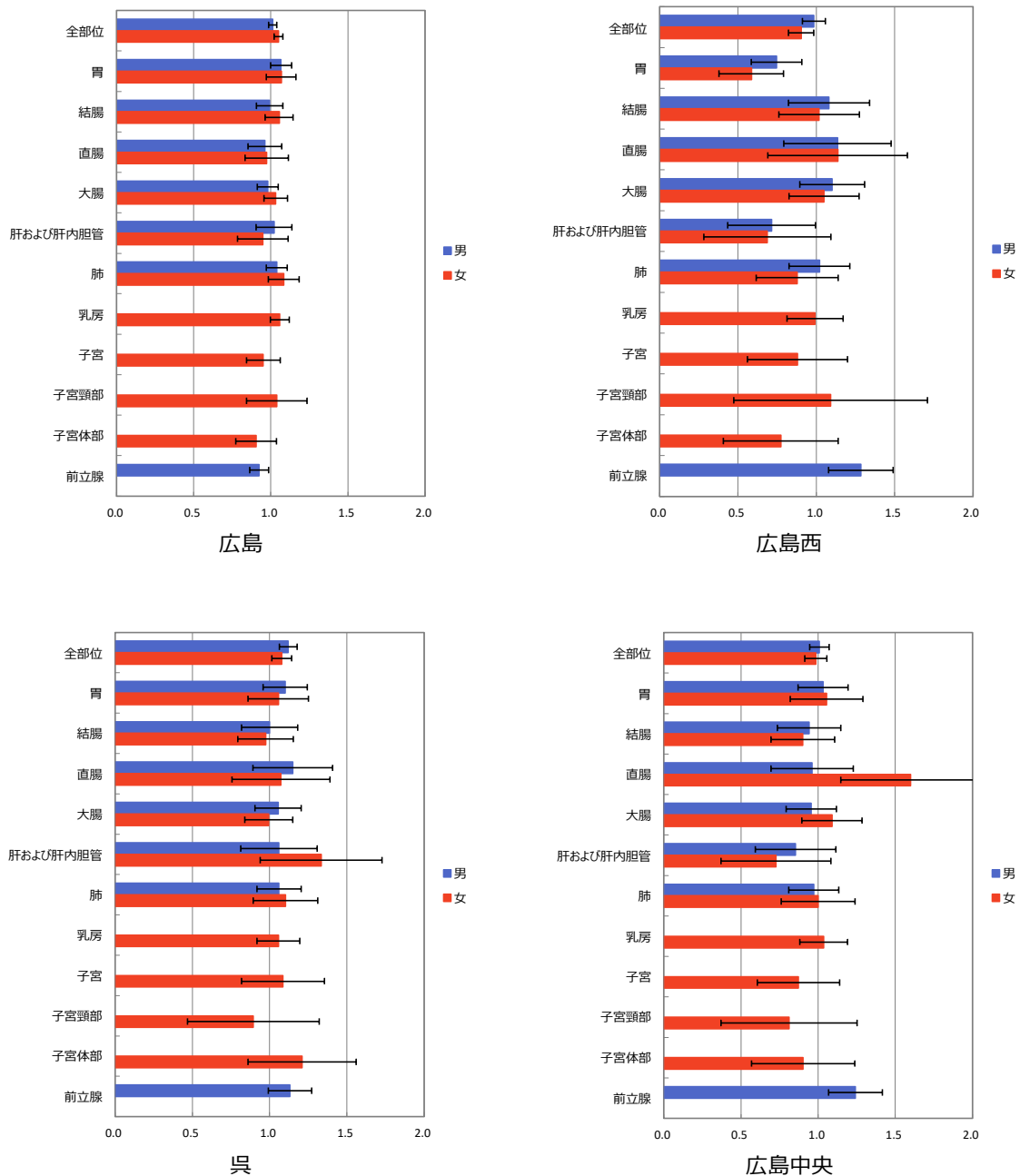


図5 二次保健医療圏別の部位別標準化罹患比（広島県の罹患率を基準とする）

*エラーバーは95%信頼区間

*子宮は子宮頸部・子宮体部・部位不明の子宮を含む

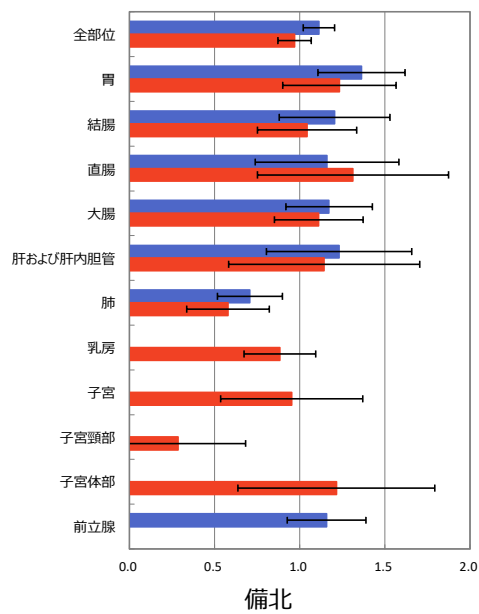
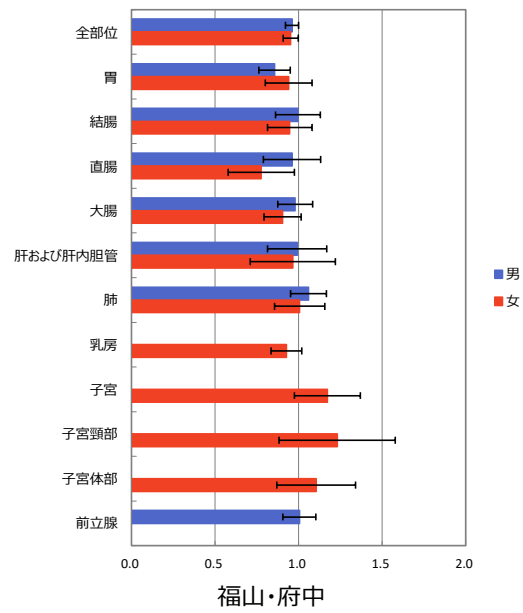
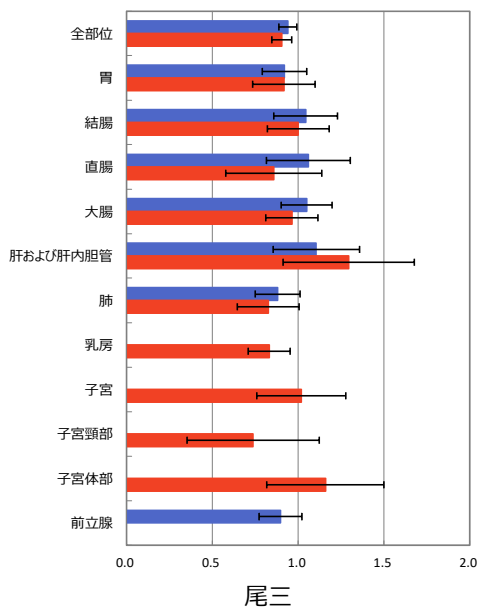


図5 続き 二次保健医療圏別の部位別標準化罹患比（広島県の罹患率を基準とする）

*エラーバーは95%信頼区間

*子宮は子宮頸部・子宮体部・部位不明の子宮を含む

2. 受療動態

(1) 発見経緯

DCO^{*1}を除いて、部位別にがんと診断されるに至った発見経緯をみると、全部位においてはその他が43.5%と最も多い。これは自覚症状による受診を含んでいると考えられる。胃、大腸（結腸・直腸）、乳房、子宮頸部、前立腺は、他の部位と比べてがん検診・健康診断・人間ドックでの発見割合が高かった。肝および肝内胆管は、66.5%が他疾患の経過観察中に発見されている。（図6、表4-A、B参照）

^{*1}DCO (death certification only) : 死亡票のみで登録されたがん（22・23ページ参照）

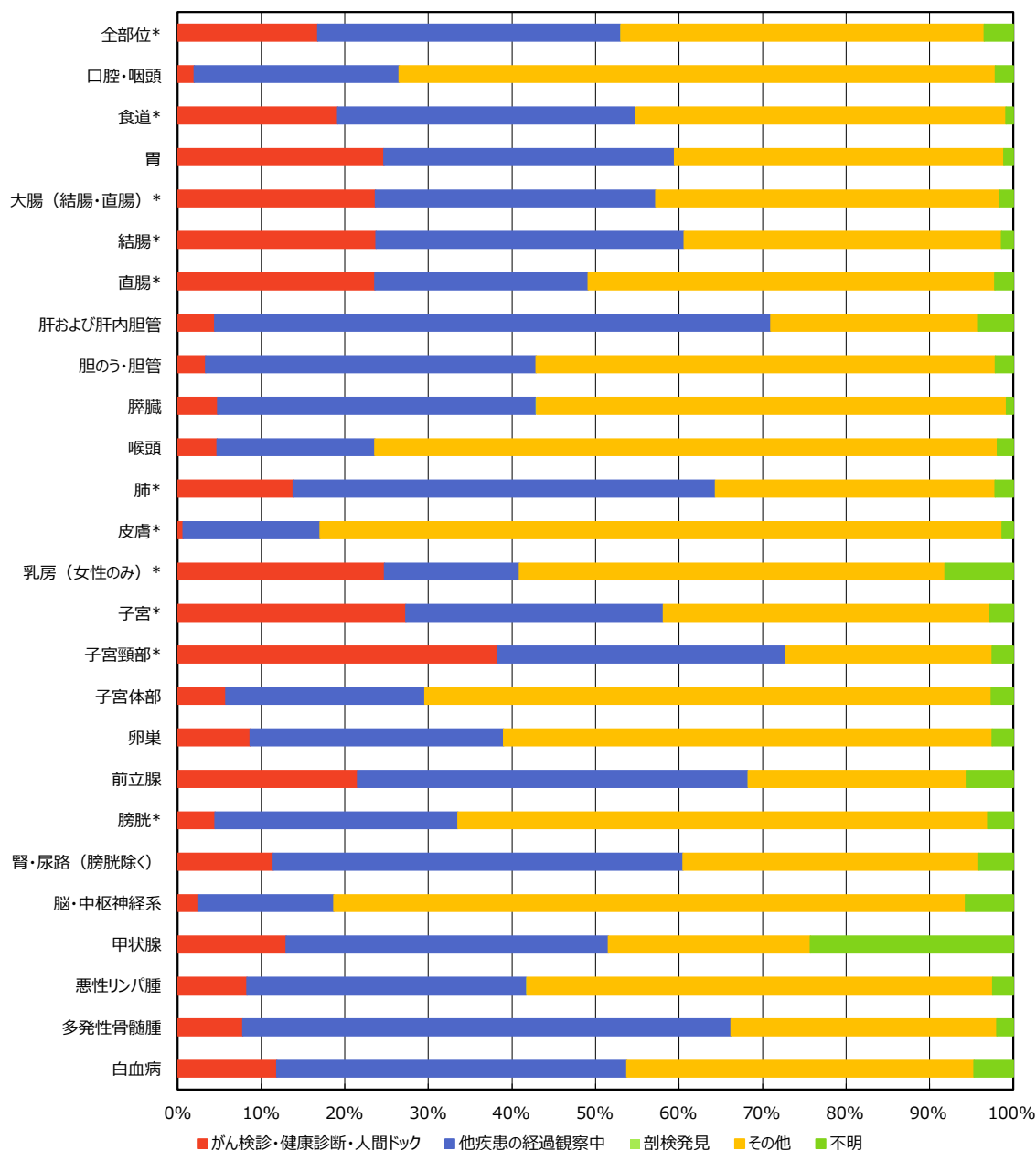


図6 部位別発見経緯（対象はDCOを除く）

* 上皮内がんを含む。詳しくは26ページの進展度区分の定義と補足を参照のこと

(2) 進展度（総合）

進展度は、DCO を除く全部位（上皮内がんを含む）で、上皮内 13.1%、限局 45.8%、リンパ節転移 7.8%、隣接臓器浸潤 11.8%、遠隔転移 15.5%、不明 6.0%であった。部位別に進展度をみると、子宮頸部は上皮内 72.4%、膀胱は上皮内 45.2%、結腸は上皮内 33.2%と早期発見割合が高かった。また、食道、皮膚、乳房（女性のみ）では限局割合が高く、膵臓、肺、悪性リンパ腫では他部位に比べ遠隔転移の割合が高かった。（図 7、表 5-1-A、B 参照）

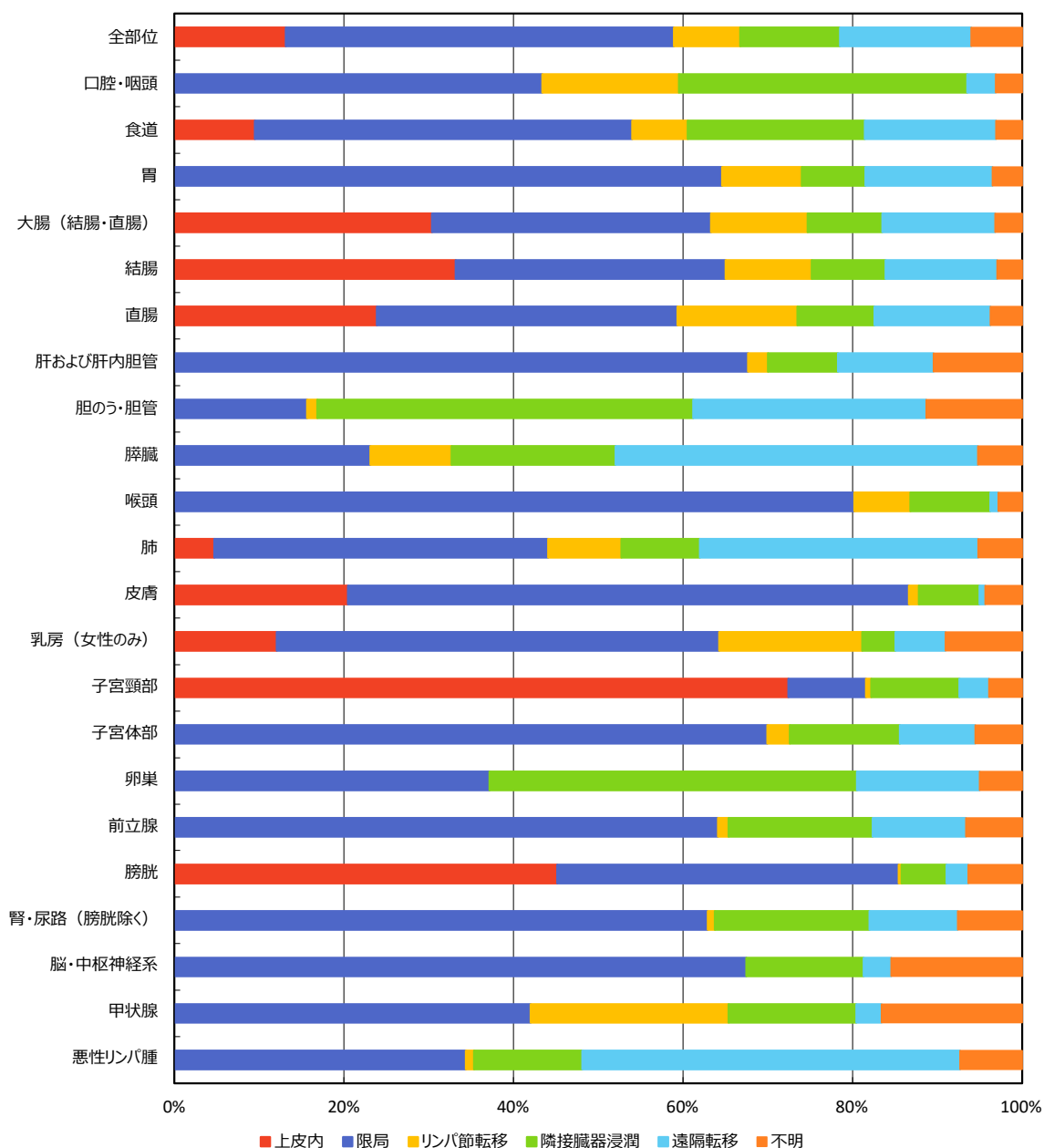


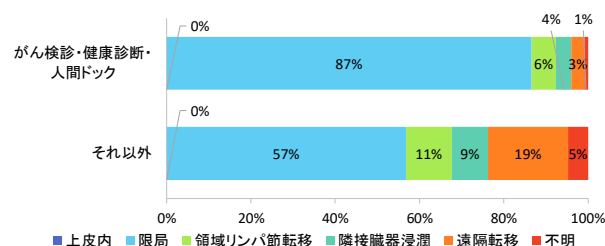
図 7 部位別進展度（対象は DCO を除く）

* 上皮内がんを含む。詳しくは 26 ページの進展度区分の定義と補足を参照のこと

(3) 発見経緯と進展度（がん検診対象がん：胃、大腸、肺、乳房、子宮頸部）

がん検診・健康診断・人間ドックによりがんが発見された場合（以後、検診発見と言う）、発見時の進展度の割合が最も高いのは、上皮内、限局（早期がん）だった。特に、子宮頸部では検診発見された患者の95%を占めており、がん検診対象がん5部位の中で最も高かった。しかし、肺の検診発見では、上皮内、限局（早期がん）の割合が男が44%、女が64%と、男女ともにがん検診対象がん5部位の中で最も低かった。（図8-1から8-5、表102参照）

胃（男性）



胃（女性）

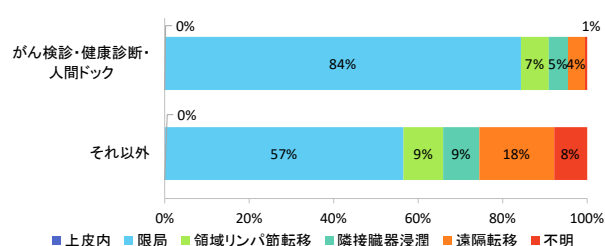
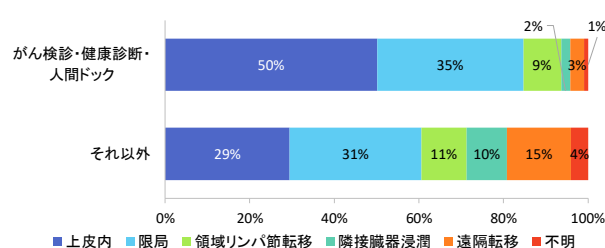


図8-1 発見経緯と進展度，胃

大腸（男性）



大腸（女性）

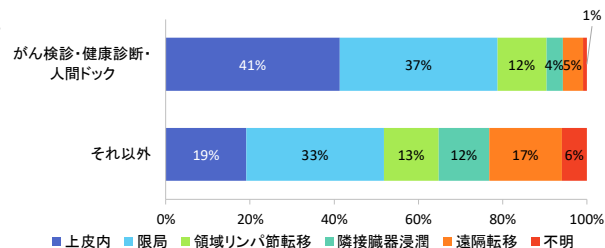
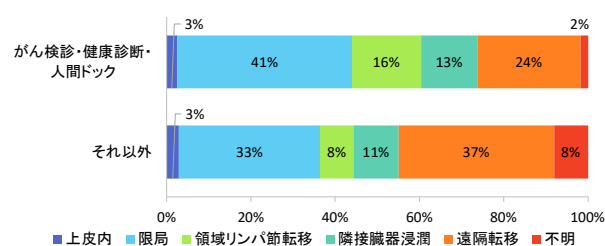


図8-2 発見経緯と進展度，大腸

肺（男性）



肺（女性）

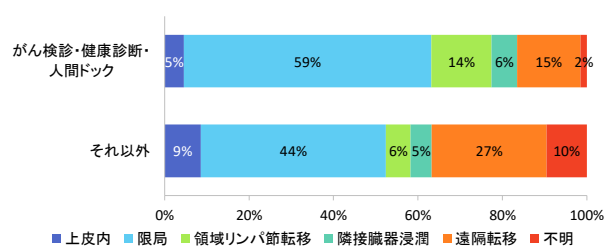


図8-3 発見経緯と進展度，肺

乳房（女性のみ）

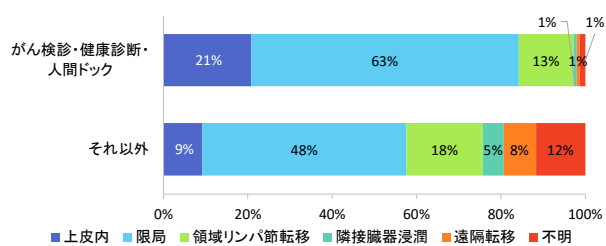


図 8-4 発見経緯と進展度，乳房

子宮頸部

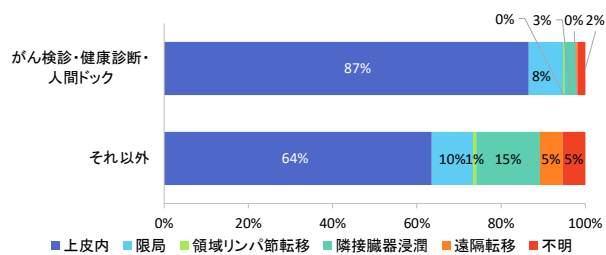


図 8-5 発見経緯と進展度，子宮頸部

図 8-1 から 8-5 発見経緯と進展度（部位別）

(4) 受療割合

初回治療の方法について、「外科的治療」、「鏡視下治療」、「内視鏡的治療」、「放射線療法」、「化学療法」、「内分泌療法」、「その他の治療」、「治療なし・不明」に分けて、受けた治療の割合を求めた。令和元年（2019）診断の受療割合を部位別にみると、皮膚、乳房（女性のみ）、子宮、子宮頸部、子宮体部、卵巣、甲状腺で「外科的治療」の割合が高く、腎・尿路（膀胱除く）では「鏡視下治療」の割合が高かった。膀胱は8割以上が「内視鏡的治療」を受けていた。食道、胃、結腸、直腸では3割が「内視鏡的治療」を受けており、「外科的治療」の割合を上回っていた。これは近年のESD（内視鏡的粘膜下層剥離術）の施行が考えられる。口腔・咽頭と脳・中枢神経系はどちらも約5割が「外科的治療」を受けているが、「放射線療法」と「化学療法」も約4割を受けていた。喉頭は「放射線療法」が71.7%と高く、悪性リンパ腫、多発性骨髄腫、白血病はいずれも6割以上が「化学療法」を受けていた。「内分泌療法」は乳房、前立腺、甲状腺で概ね適用されている。

（図9から図11、表6-A、B、表7-A、B参照）

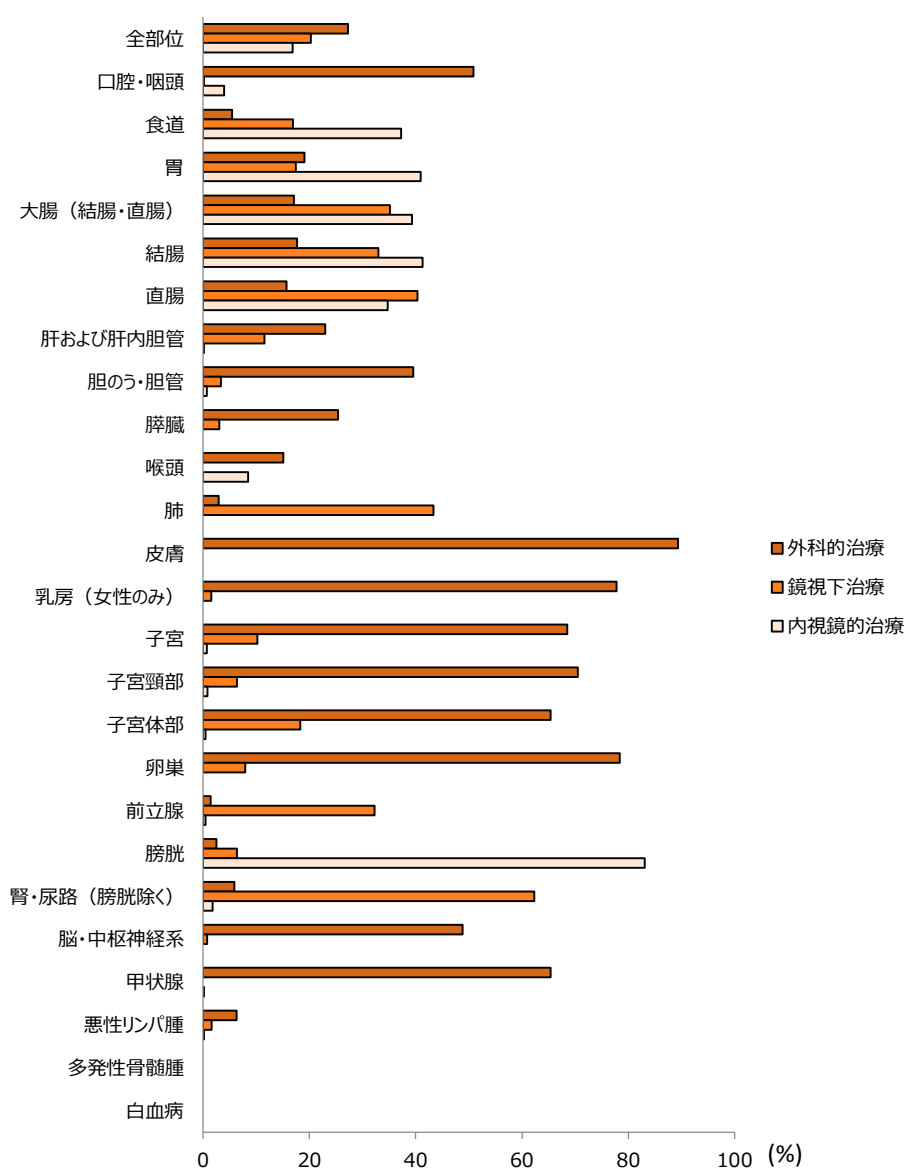


図9 観血的治療の受療割合

* 上皮内がんを含む。詳しくは26ページの進展度区分の定義と補足を参照のこと

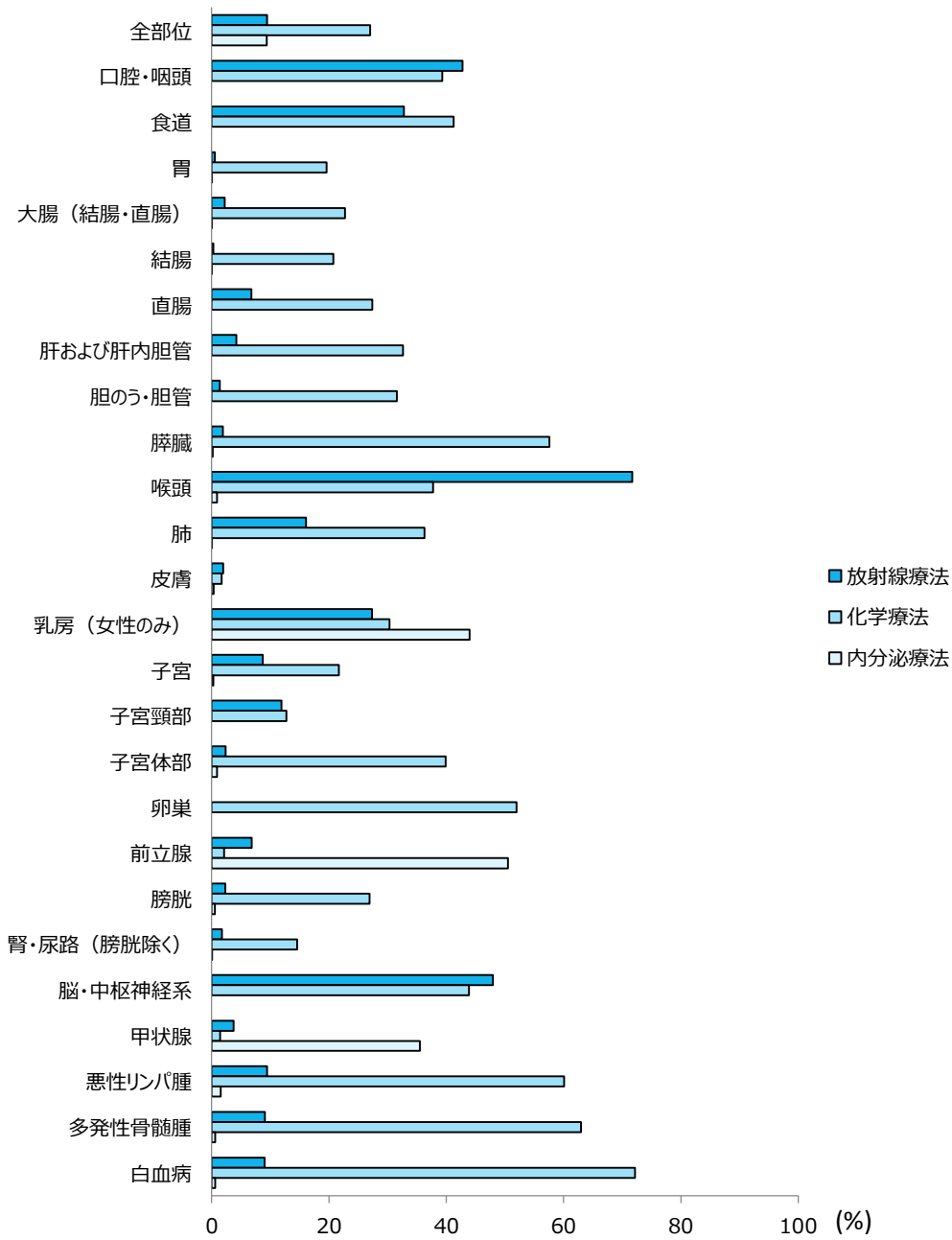


図 10 放射線療法、化学療法、内分泌療法の受療割合

* 上皮内がんを含む。詳しくは 26 ページの進展度区分の定義と補足を参照のこと

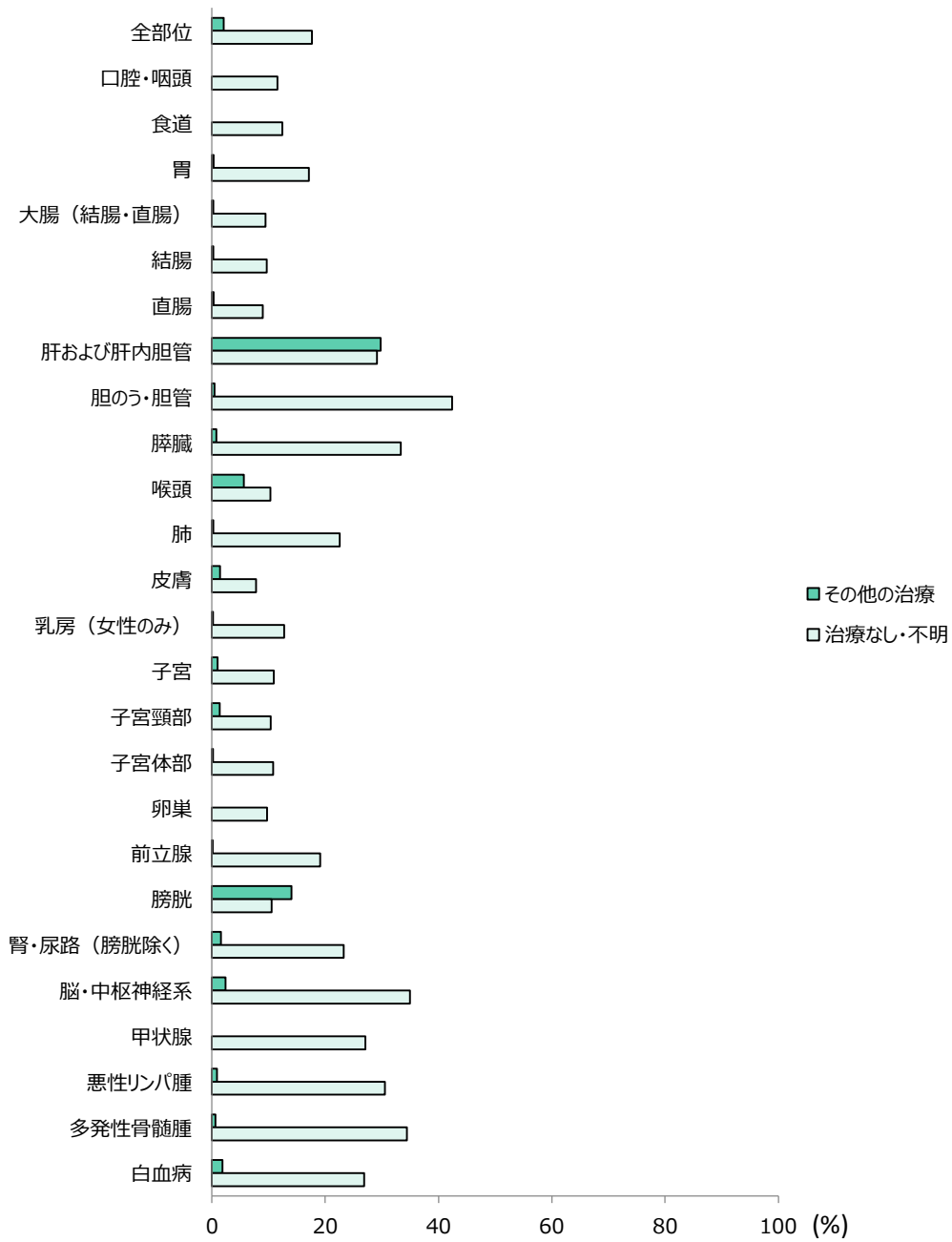


図 11 その他の治療の受療割合および、特異的治療なし、不明の割合
 * 上皮内がんを含む。詳しくは 26 ページの進展度区分の定義と補足を参照のこと

3. 5年相対生存率（平成26年（2014）診断）

平成26年（2014）診断患者における、全がんの5年相対生存率は、67.1%（95%CI：66.31-67.88）であった。

部位別の5年相対生存率は、皮膚、前立腺、甲状腺が90%以上、喉頭、乳房、子宮、子宮体部が80%以上と高かった。また、胃、結腸、直腸、子宮頸部、膀胱、腎・尿路（膀胱除く）が70%台、悪性リンパ腫が68.2%、口腔・咽頭、卵巣、多発性骨髄腫、白血病が50%台だった。50%未満の部位は、食道、肝および肝内胆管、肺で40%台、胆のう・胆管、脳・中枢神経系が約30%だった。膵臓は最も低く、16.4%だった。（図12、図13、表12参照）

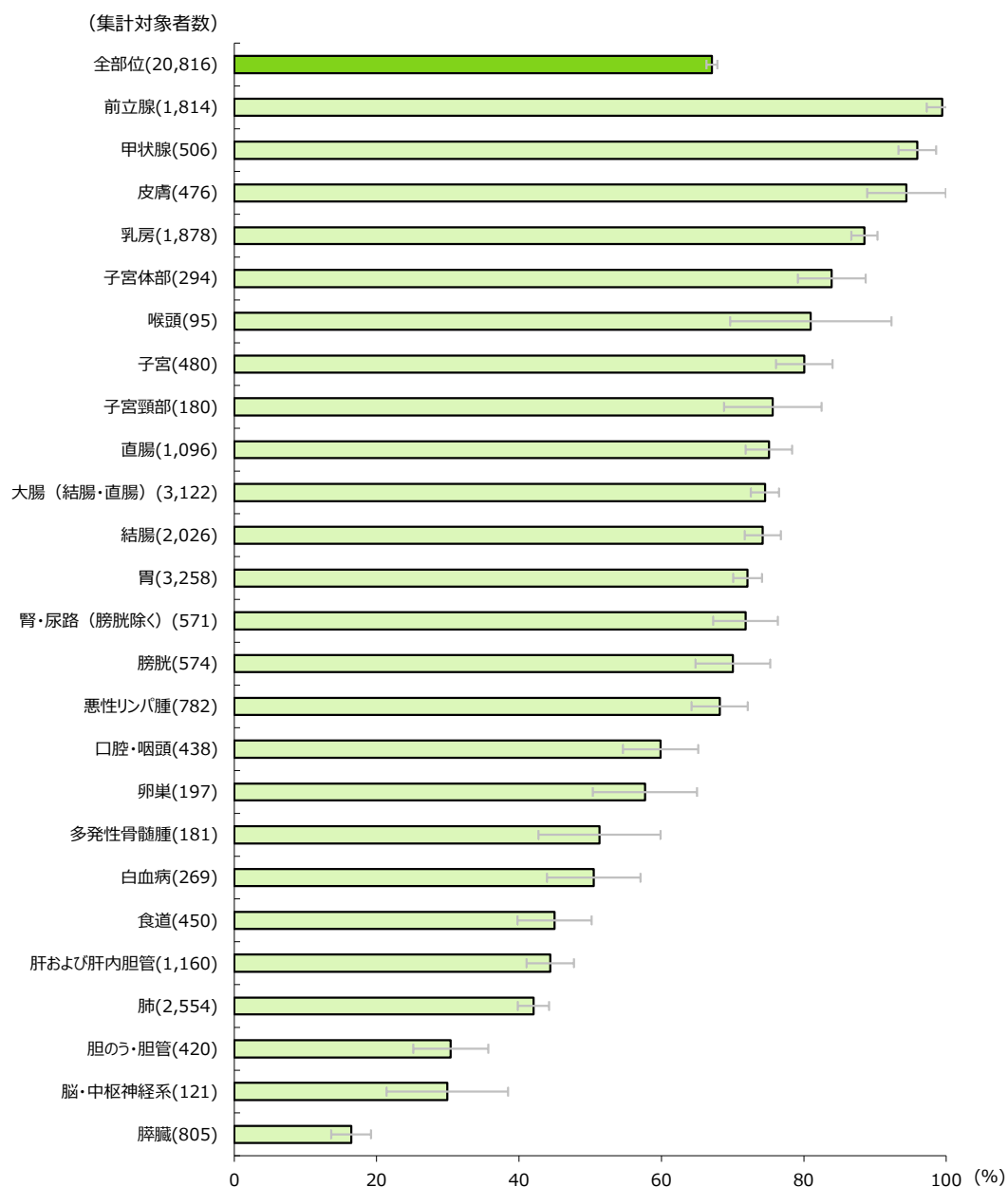
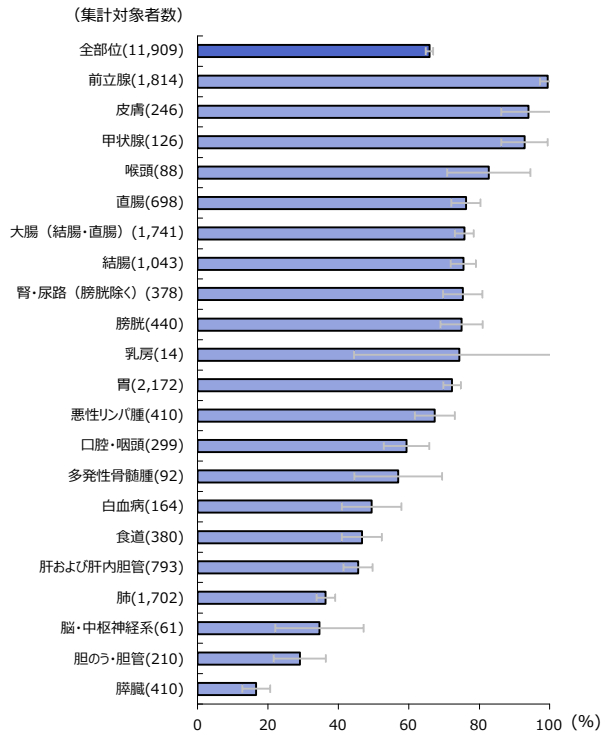


図12 部位別5年相対生存率（平成26年（2014）診断）

*エラーバーは95%信頼区間

*子宮は子宮頸部・子宮体部・部位不明の子宮を含む

男性



女性

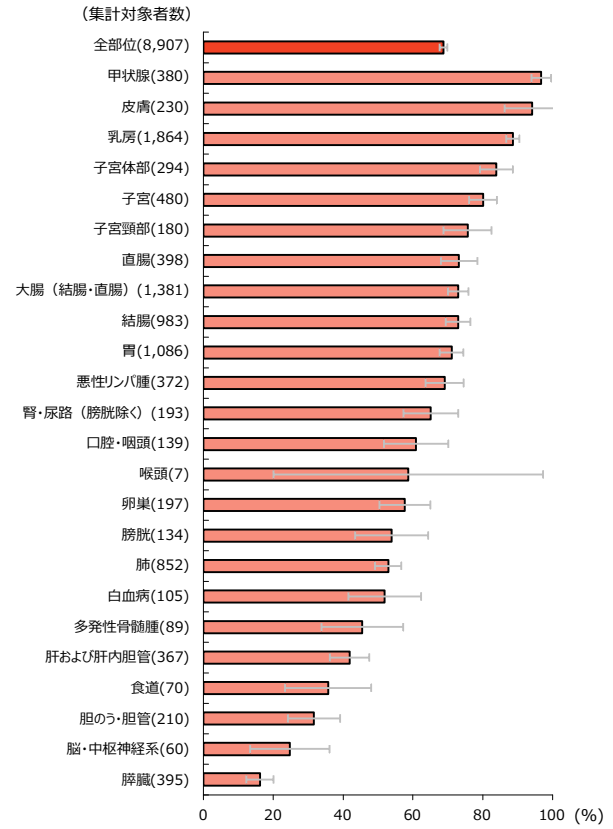


図 13 部位別 5 年相対生存率 (平成 26 年 (2014) 診断)

*エラーバーは 95%信頼区間

*子宮は子宮頸部・子宮体部・部位不明の子宮を含む

平成 26 年（2014）診断患者の 5 年相対生存率を進展度別に見ると、全部位で「限局」群は 92.8%、「リンパ節」群で 79.2%、「隣接」群で 54.4%、「遠隔」群では 18.4%であった。部位別に「限局」群の生存率を見ると、前立腺、甲状腺は 100%であり、胃、結腸、直腸、皮膚、乳房、子宮、子宮頸部、子宮体部、腎・尿路（膀胱を除く）も 90%以上と良好であった。口腔・咽頭、食道、喉頭、肺、卵巣、悪性リンパ腫においても 80%以上、膀胱も 77.2%と比較的良好であった。肝および肝内胆管、膵臓は 60%台と少し下がり、脳・中枢神経系は 36.8%で 5 年相対生存率の「限局」群で最も低かった。（図 14、表 13 参照）

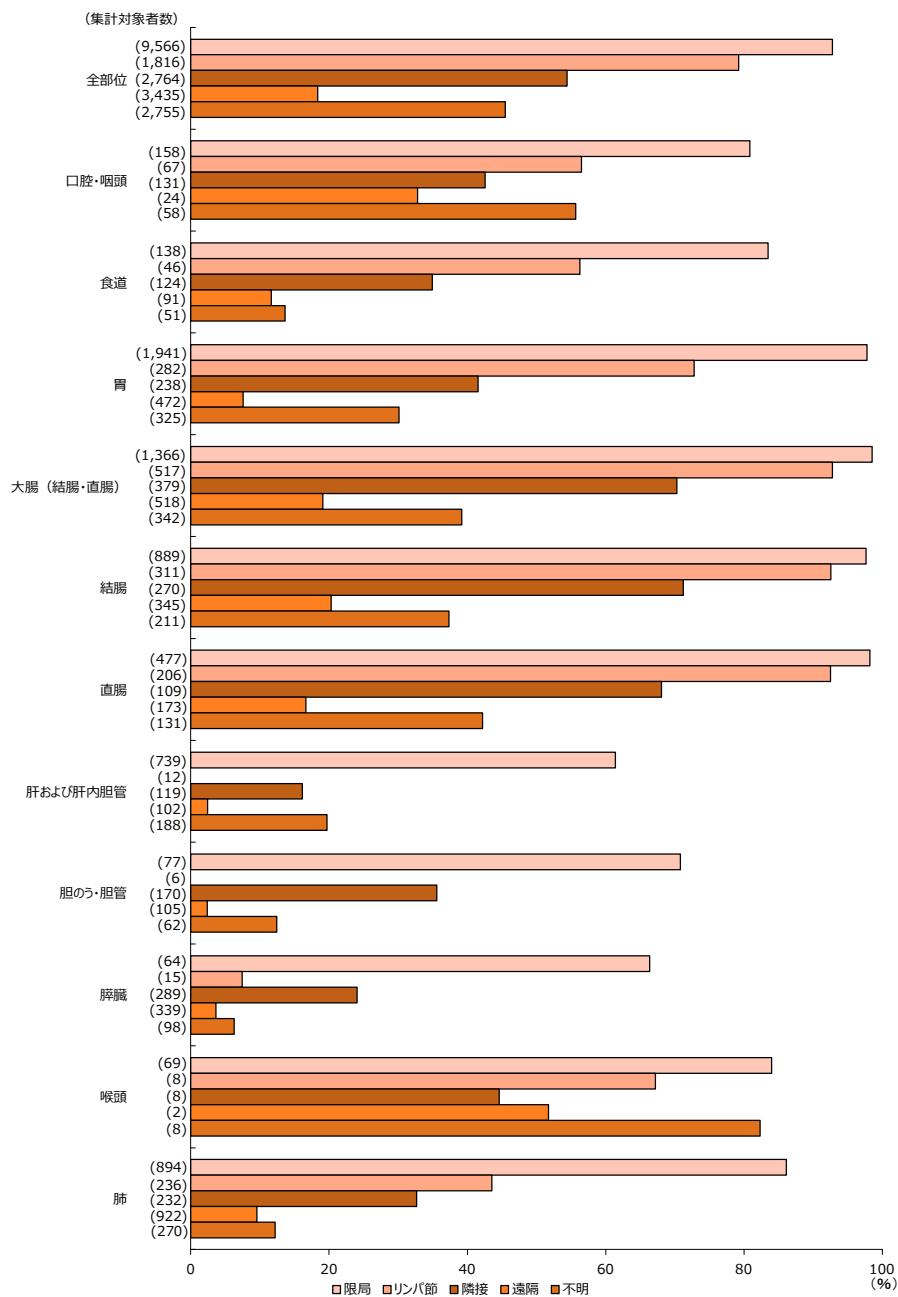


図 14 部位別・進展度別 5 年生存率

*子宮は子宮頸部・子宮体部・部位不明の子宮を含む

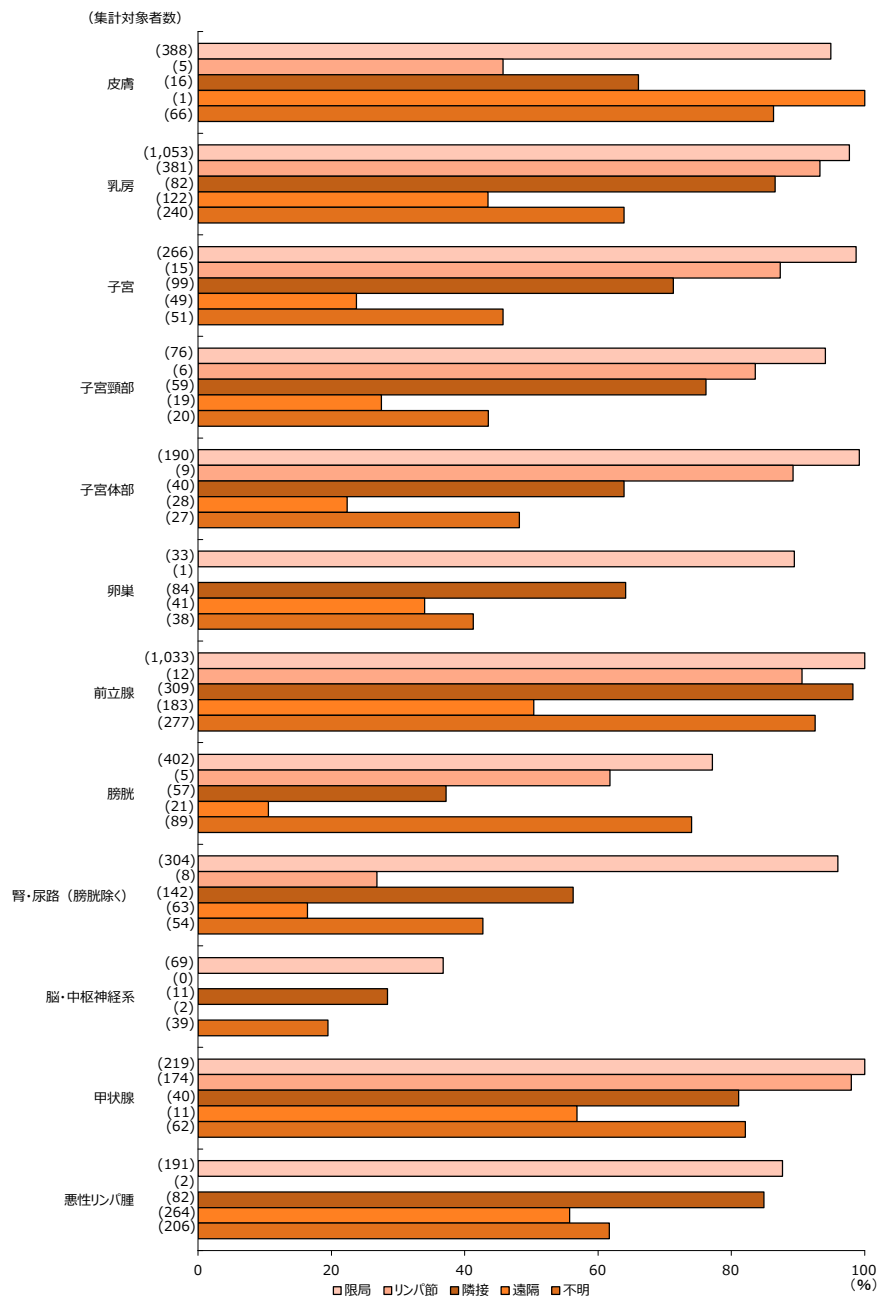


図 14 続き 部位別・進展度別 5 年生存率

*子宮は子宮頸部・子宮体部・部位不明の子宮を含む

4. 小児がん (0-14 歳)

小児がんは稀であり、診断群別の人数や割合を観察するには単年の集計ではばらつくことを考慮し、2015年から2019年までの小児がん罹患数をまとめた。脳・中枢神経系の良性腫瘍、上皮内がんを含む小児がん罹患数は325件(男児187件、女児138件、男:女=1.35:1)であった。白血病がもっとも多く、101件(31%)次いで頭蓋内新生物88件(27%)、リンパ腫33件(10%)であった。

(図15、表103から106参照)

全国がん罹患モニタリング集計 MCIJ データに基づく2009年から2011年の小児がん罹患数、1891件のうち、最も多かったのは白血病(38.1%)、頭蓋内新生物(16.1%)、リンパ腫(9.2%)、胚細胞腫瘍(7.6%)と神経芽腫(7.4%)である。¹⁾

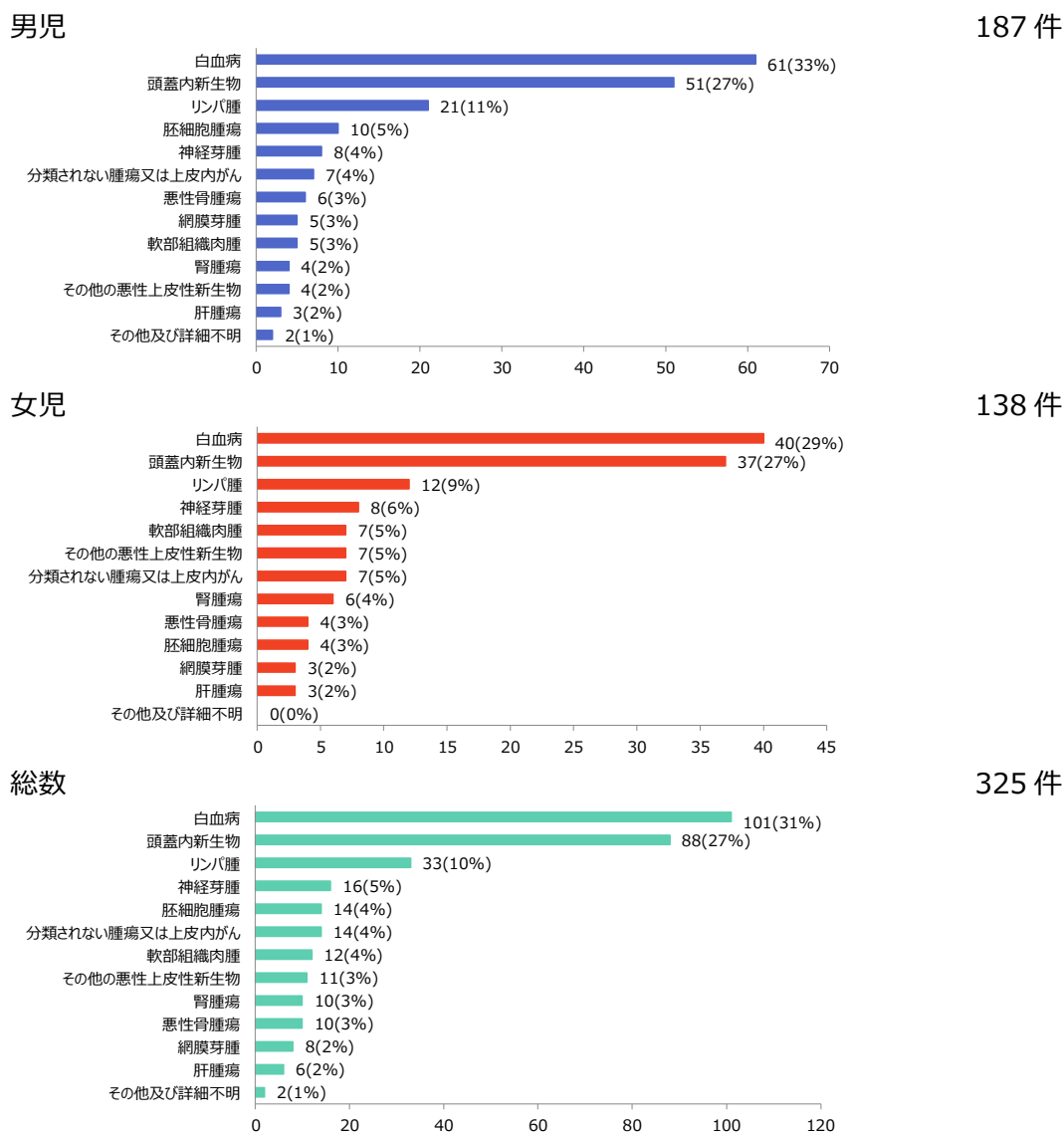


図15 小児がん罹患数および割合 (2015年-2019年), ICCC-3 ICD-O-3/IARC 2017

*頭蓋内新生物は良性又は性状不詳を含む。

*罹患割合は小数点以下を四捨五入した為、合計値が100にならない場合がある

*横軸の最大値はグラフによって異なる

参考文献1) Katanoda K, Shibata A, Matsuda T, et al. Childhood, adolescent and young adult cancer incidence in Japan in 2009-2011. JCO 2017; 47(8): 762-71

5. AYA 世代（思春期・若年成人）がん（15-39 歳）

AYA 世代がんは稀であり、診断群別の人数や割合を観察するには単年の集計ではばらつくことを考慮し、2015 年から 2019 年までの AYA 世代がん罹患数をまとめた。脳・中枢神経系の良性腫瘍、上皮内がんを含む AYA 世代がんの罹患数は 4,368 件（男 991 件、女 3,377 件）であった。男では癌腫が 397 件（40%）と最も多く、女では上皮内がんが 1,654 件（49%）、次いで癌腫が 1,134 件（34%）であった。

AYA 世代がんにおいて多くの罹患数を占める癌腫と上皮内がんについてさらに詳しく検討した。癌腫において、男では胃腸管の癌腫が 203 件（51%）で最も多く、次いで甲状腺癌が 60 件（15%）であった。女では乳房の癌腫が 413 件（36%）で最も多く、次いで卵巣及び精巣を除く生殖器の癌腫が 244 件（22%）であった。

上皮内がんにおいて男では虫垂を含む結腸の上皮内がんが 38 件（49%）で最も多く、次いで膀胱の上皮内がんが 13 件（17%）であった。女では子宮頸の上皮内がんが 1529 件（92%）で最も多かった。

（図 16、図 17、図 18、表 107 から 110 参照）

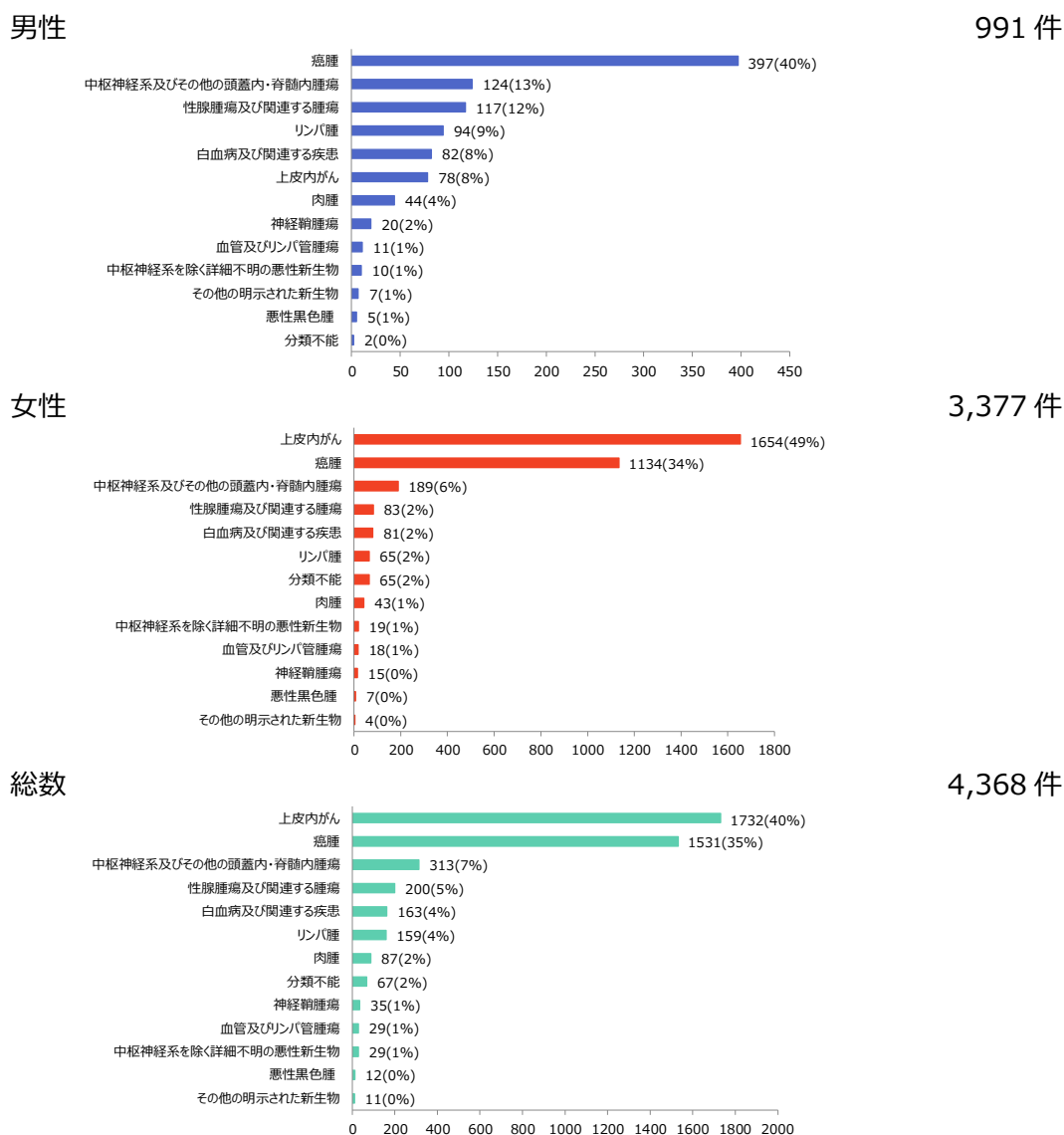


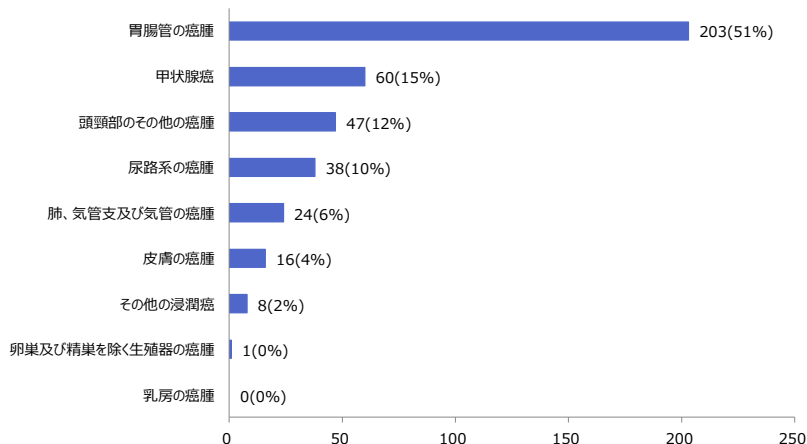
図 16 AYA 世代がん罹患数および割合 主分類集計（2015 年-2019 年）, AYA Site Recode 2020 Revision

*罹患割合は小数点以下を四捨五入した為、合計値が 100 にならない場合がある。

*横軸の最大値はグラフによって異なる

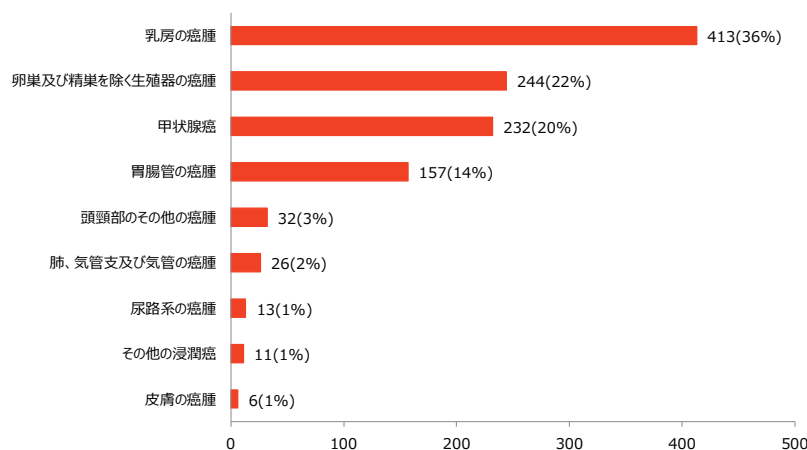
男性

397 件



女性

1,134 件



総数

1,531 件

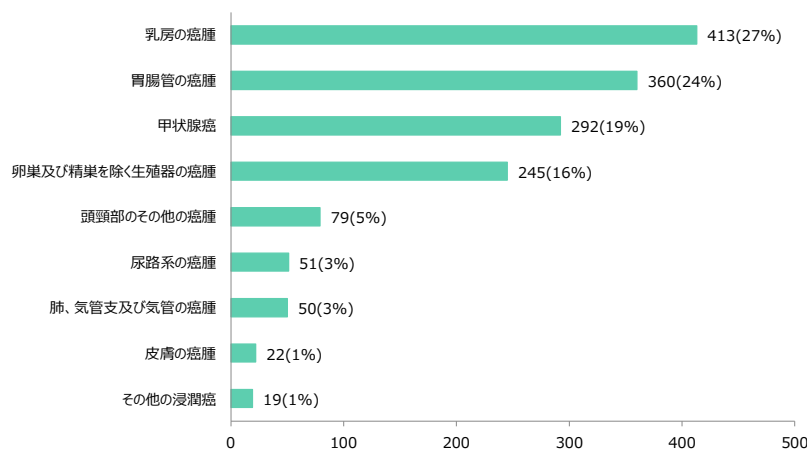


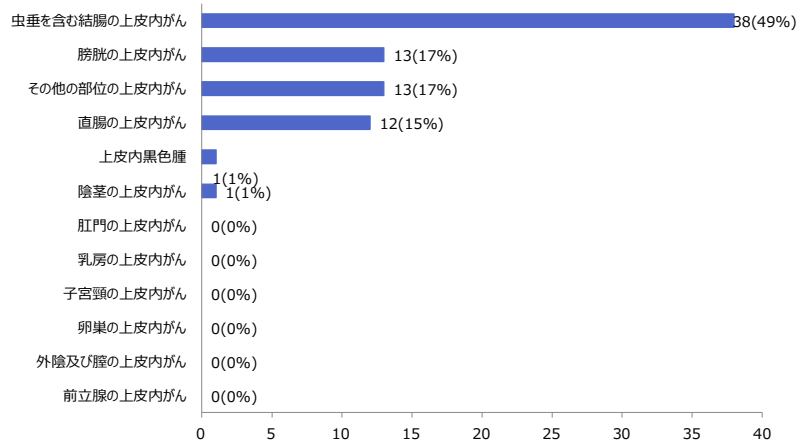
図 17 AYA 世代がん罹患数および割合 癌腫集計 (2015 年-2019 年) ,AYA Site Recode 2020 Revision

*罹患割合は小数点以下を四捨五入した為、合計値が 100 にならない場合がある。

*横軸の最大値はグラフによって異なる

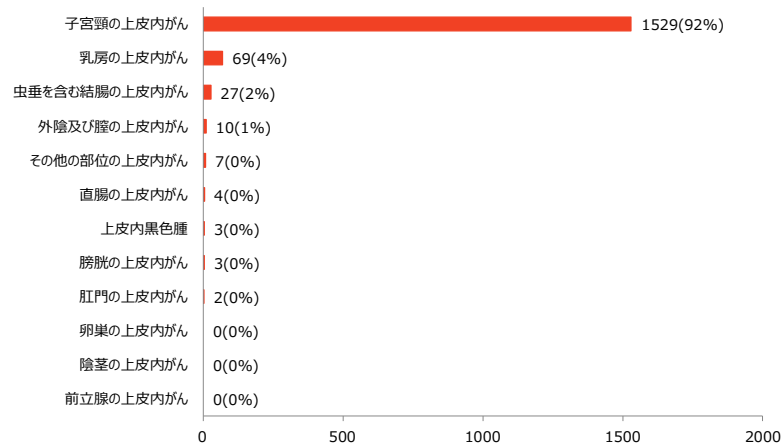
男性

78 件



女性

1,654 件



総数

1,732 件

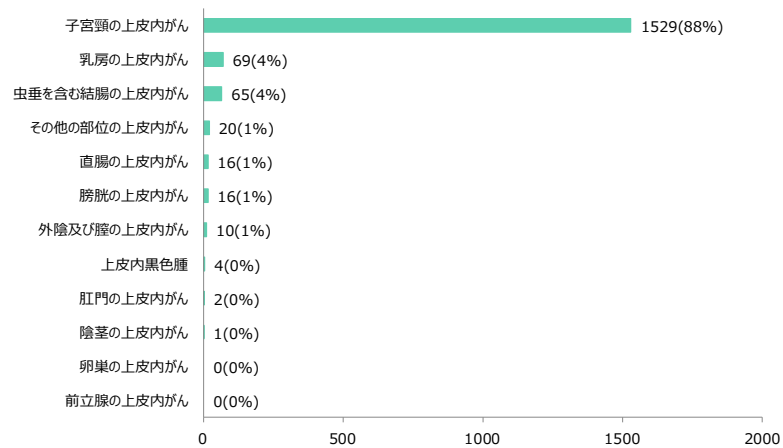


図 18 AYA 世代がん罹患数および割合 上皮内がん集計 (2015 年-2019 年) ,AYA Site Recode 2020 Revision

*罹患割合は小数点以下を四捨五入した為、合計値が 100 にならない場合がある。

*横軸の最大値はグラフによって異なる

6. 希少がんと一般がん（2015年-2019年）

2015年から2019年までに診断されたもののうち性状が悪性のがん、116,474件のうち、RARECAREnet list で分類できた115,520件を対象にした。そのうち、12の希少がん群は23,112件（20.0%）、6つの一般がん群は92,408件（80.0%）であった。

希少がん群と一般がん群に分けて年齢階級別罹患率をみると、30歳未満では一般がん群よりも希少がん群の罹患率が高く、30歳以上では一般がん群の罹患率が高かった。

また、216種の2層のがん別に罹患率を算出し、群別にグラフで示した。罹患率が人口10万あたり6を超えるのは、23種類のがんで、それ以外の193種類のがんは罹患率が人口10万あたり6未満であった。

（図19、図20、図21、図22-1から図22-18、表111から114参照）

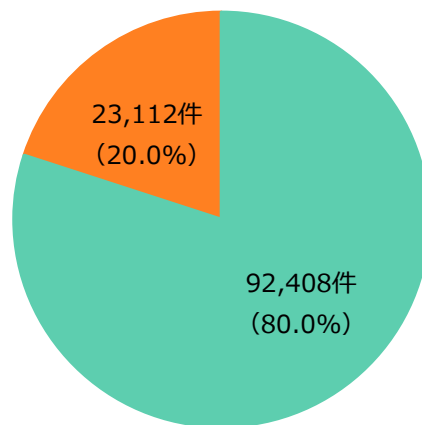


図19 希少がん群と一般がん群の罹患割合

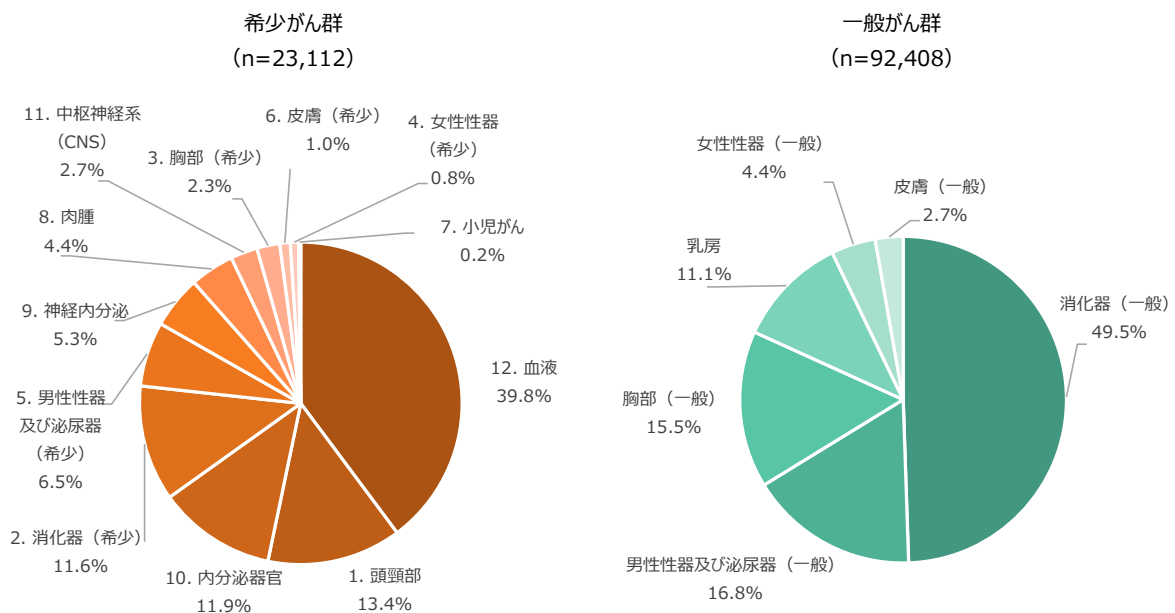


図20 希少がん群と一般がん群における、RARECAREnet list の群別割合

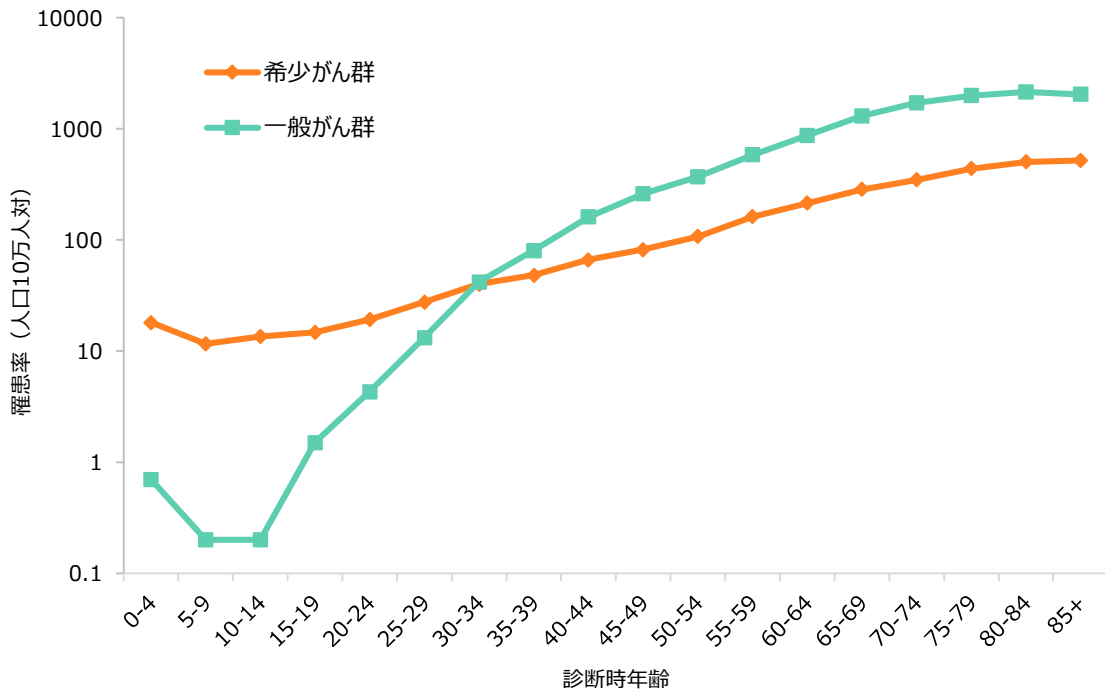


図 21 希少がん群と一般がん群の年齢調整階級別罹患率（人口 10 万対）

1. 頭頸部群

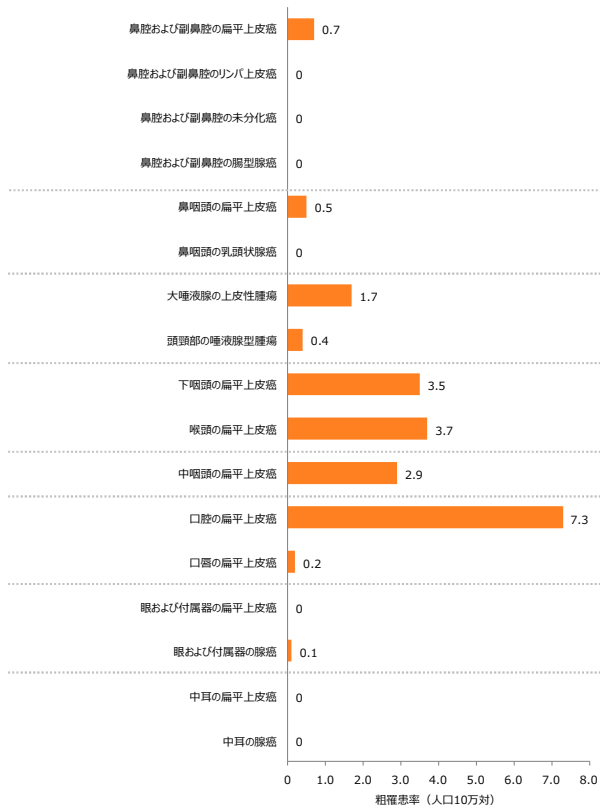


図 22-1 RARECAREnet list の 2 層 (Tier-2) 別粗罹患率, 1.頭頸部群

2. 消化器 (希少) 群

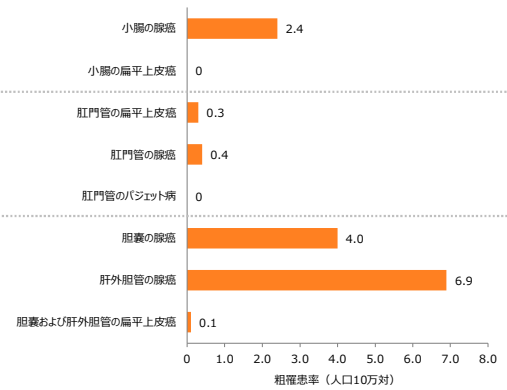


図 22-2 RARECAREnet list の 2 層 (Tier-2) 別粗罹患率, 2.消化器 (希少) 群

3. 胸部（希少）群

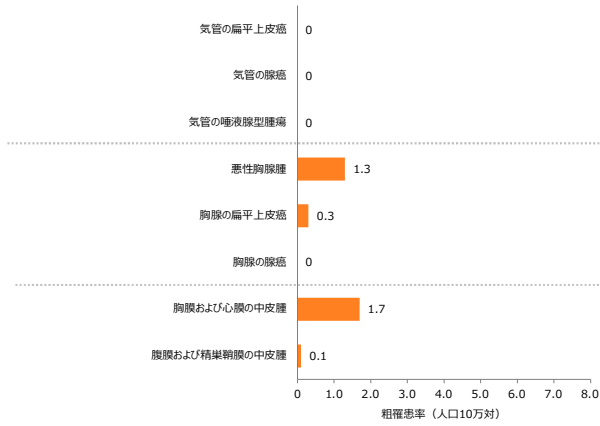


図 22-3 RARECAREnet list の 2 層 (Tier-2) 別粗罹患率, 3.胸部 (希少) 群

4. 女性性器（希少）群

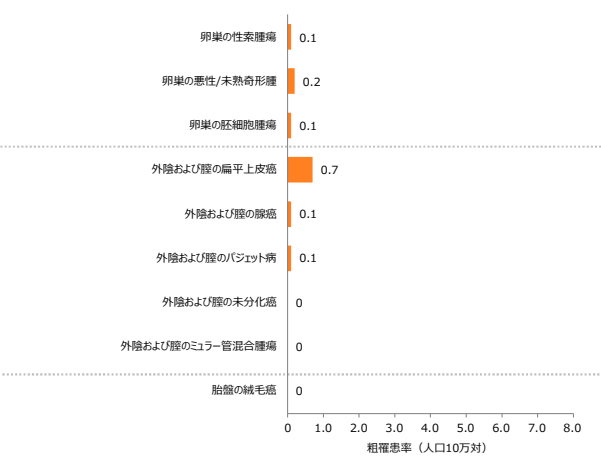


図 22-4 RARECAREnet list の 2 層 (Tier-2) 別粗罹患率, 4.女性性器 (希少) 群

5. 男性性器及び泌尿器（希少）群

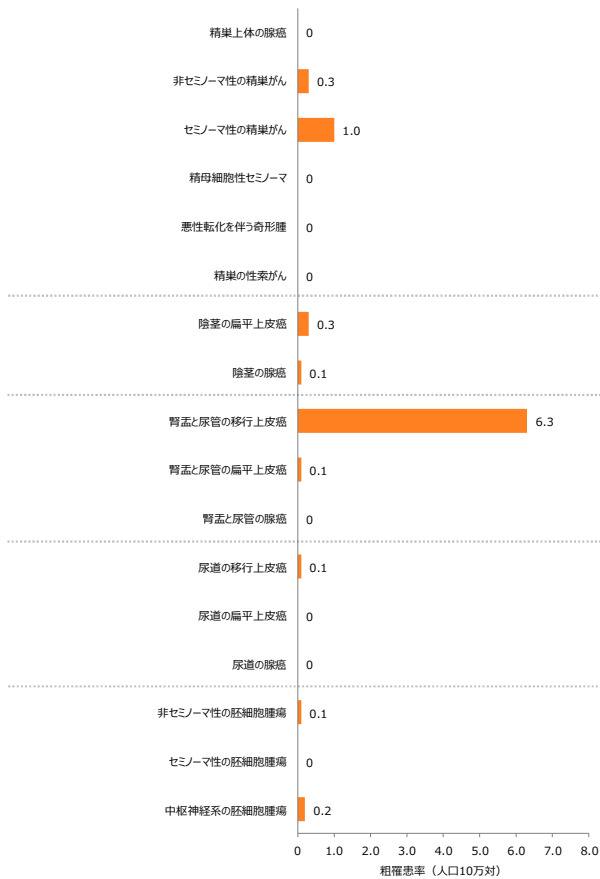


図 22-5 RARECAREnet list の 2 層 (Tier-2) 別粗罹患率, 5.男性性器及び泌尿器 (希少) 群

6. 皮膚（希少）群

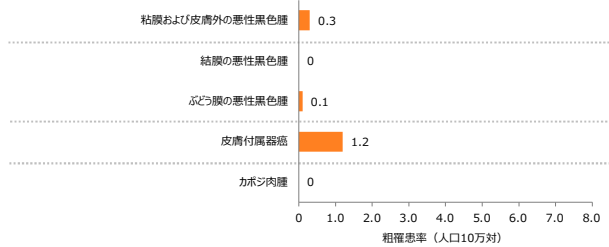


図 22-6 RARECAREnet list の 2 層 (Tier-2) 別粗罹患率, 6.皮膚 (希少) 群

7. 小児がん群

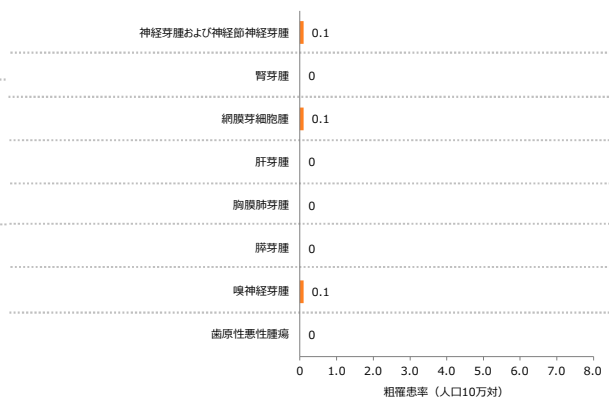


図 22-7 RARECAREnet list の 2 層 (Tier-2) 別粗罹患率, 7.小児がん群

8. 肉腫群



図 22-8 RARECAREnet list の 2 層 (Tier-2) 別粗罹患率, 8.肉腫群

9. 神経内分泌群

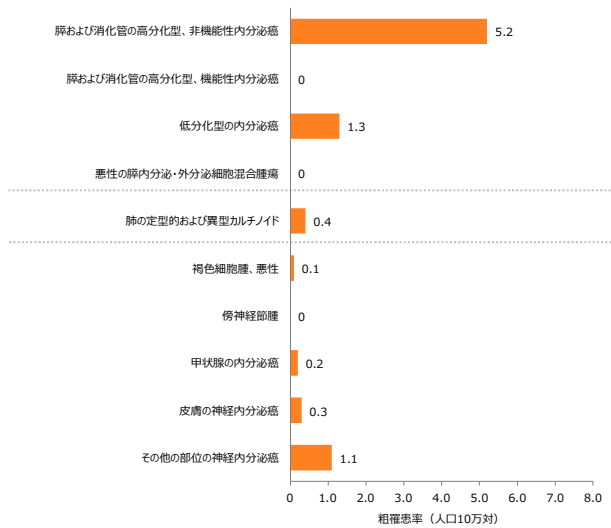


図 22-9 RARECAREnet list の 2 層 (Tier-2) 別粗罹患率, 9.神経内分泌群

10. 内分泌器官群

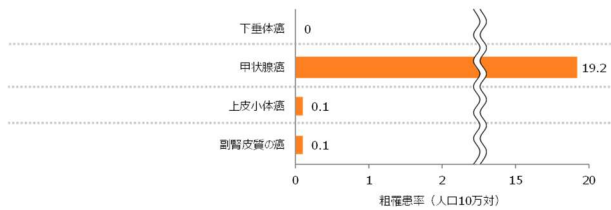


図 22-10 RARECAREnet list の 2 層 (Tier-2) 別粗罹患率, 10.内分泌器官群

11. 中枢神経系 (CNS) 群

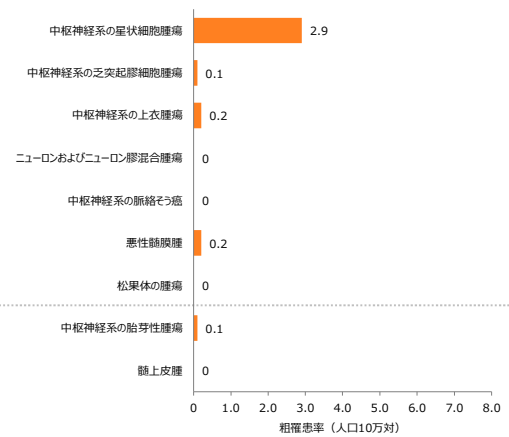


図 22-11 RARECAREnet list の 2 層 (Tier-2) 別粗罹患率, 11.中枢神経系 (CNS) 群

12. 血液群

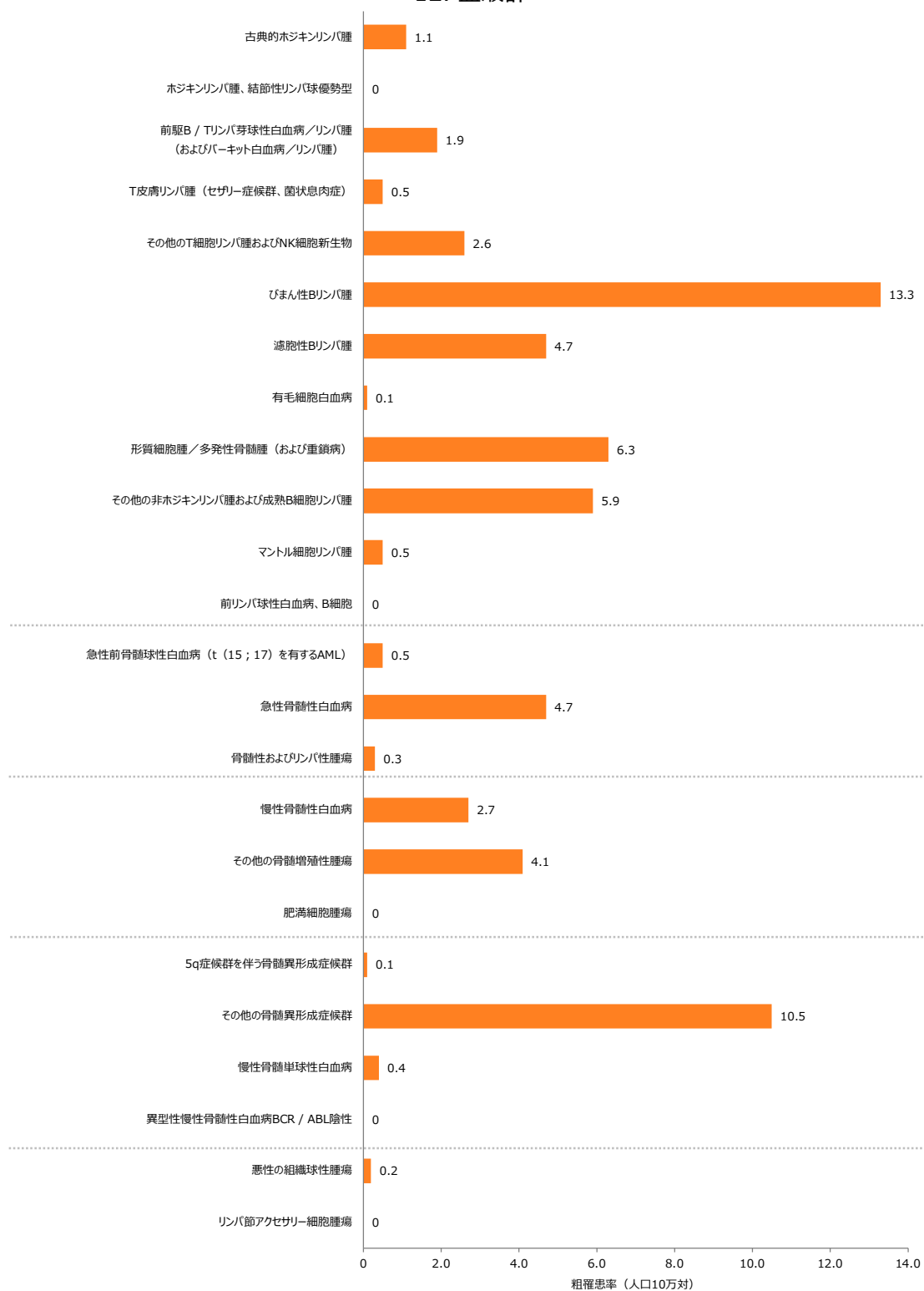


図 22-12 RARECAREnet list の 2 層 (Tier-2) 別
粗罹患率, 12.血液群

消化器（一般）群

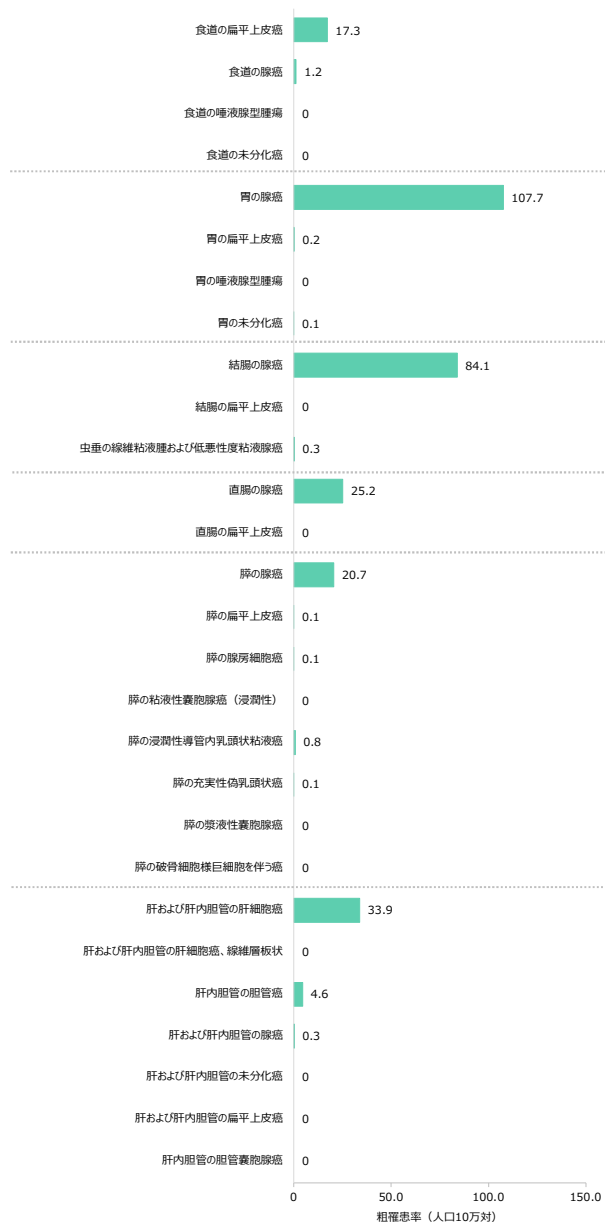


図 22-13 RARECAREnet list の 2 層 (Tier-2) 別粗罹患率, 消化器（一般）群

女性性器（一般）群

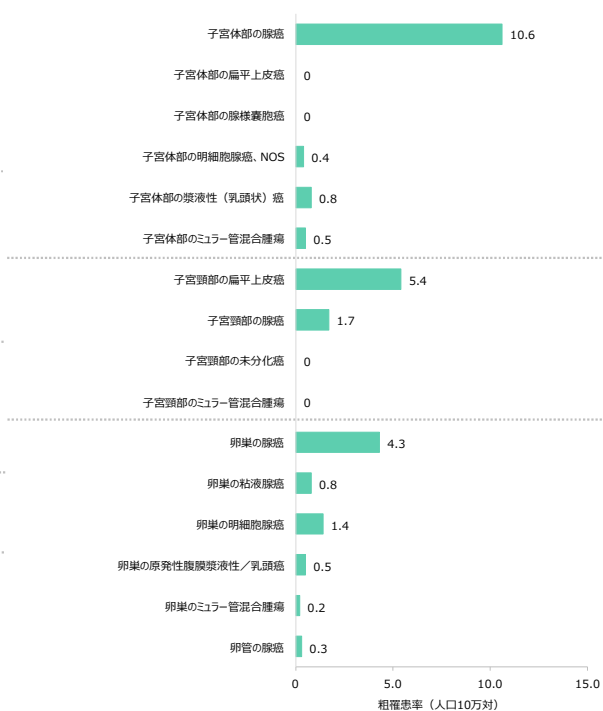


図 22-14 RARECAREnet list の 2 層 (Tier-2) 別粗罹患率, 女性性器（一般）群

胸部（一般）群

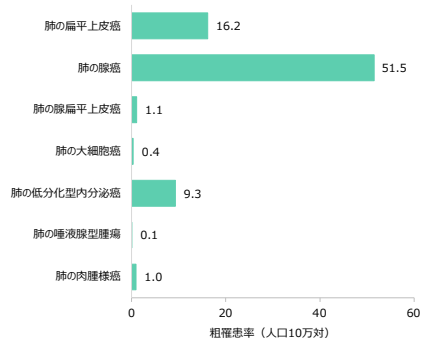


図 22-15 RARECAREnet list の 2 層 (Tier-2) 別粗罹患率, 胸部（一般）群

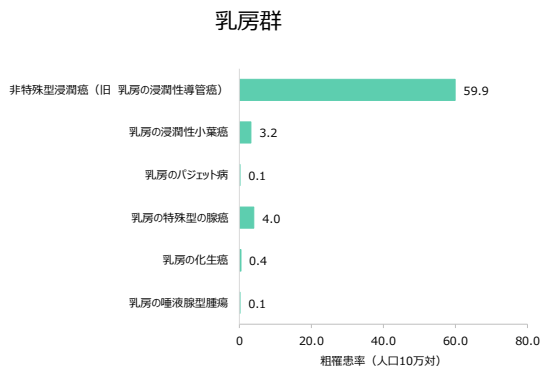


図 22-16 RARECAREnet list の 2 層 (Tier-2) 別粗罹患率, 乳房群

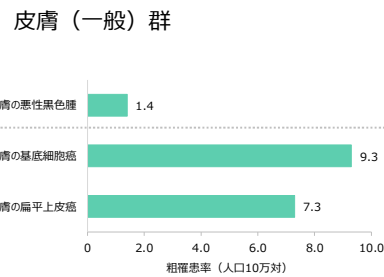


図 22-18 RARECAREnet list の 2 層 (Tier-2) 別粗罹患率, 皮膚 (一般) 群

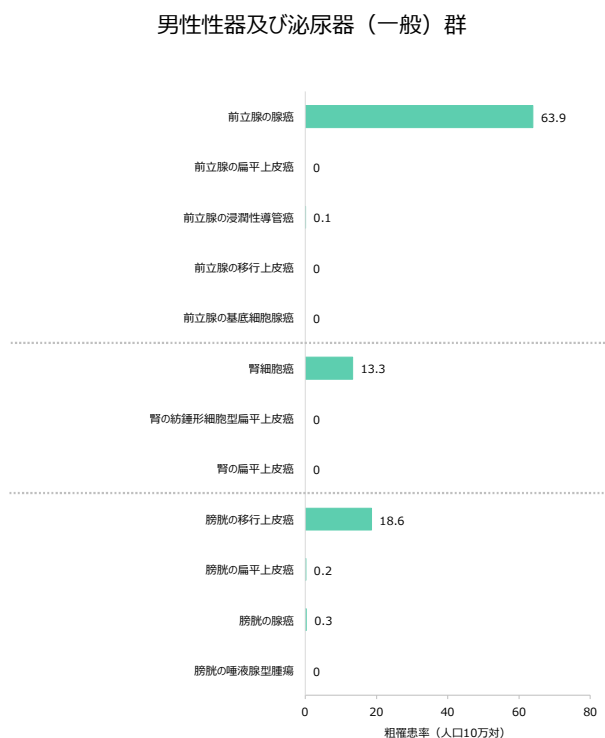


図 22-17 RARECAREnet list の 2 層 (Tier-2) 別粗罹患率, 男性性器及び泌尿器 (一般) 群

*図 22-1 から図 22-18 の横軸の最大値はグラフによって異なる

7. がん死亡

(1) 部位別がん死亡数

令和元年（2019）のがん死亡数は8,292人（男4,828人、女3,464人）であった。部位別に死亡数を見ると、男では肺が最も多く1,169人、次いで胃が546人、肝および肝内胆管が441人の順に多かった。女も肺が462人で最も多く、次いで結腸が407人、膵臓が389人の順に多かった。結腸と直腸を合わせた大腸で見ると、男は594人で胃よりも多く、女は546人で肺よりも多かった。

（図23、表9、付表2参照）

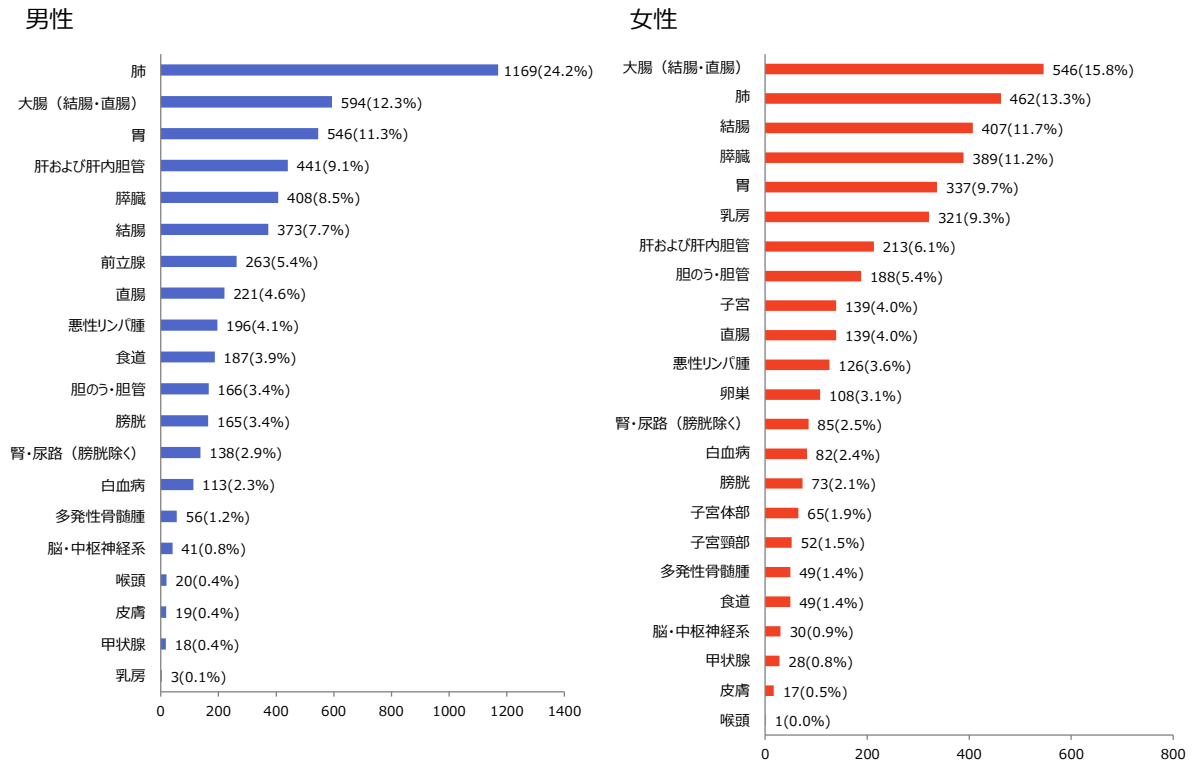


図23 部位別がん死亡数（人）

*子宮は子宮頸部・子宮体部・部位不明の子宮を含む

*横軸の最大値はグラフによって異なる

(2) 世代別がん死亡数及び割合 (図 24-1、図 24-2、図 24-3、図 24-4、表 10 参照)

1) AYA (Adolescent&Young Adult) 世代： 15-39 歳

男では白血病、女では乳房が最も多かった。次いで男女共に大腸（結腸・直腸）が多かった。

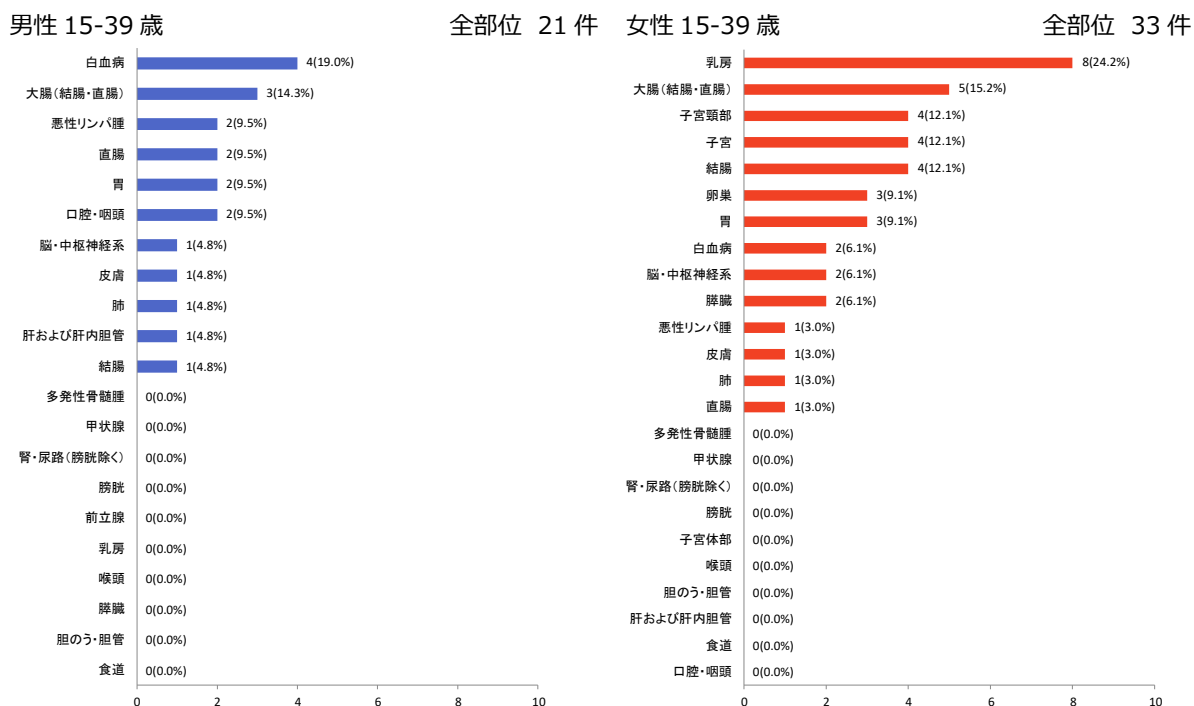


図 24-1 世代別がん死亡数および割合, AYA 世代

*横軸の最大値はグラフによって異なる

2) 中年世代： 40-64 歳

男では AYA 世代に比べて肺の割合が増加し、最も多かった。女では乳房が最も多かった。次いで男女ともに大腸（結腸・直腸）が多かった。

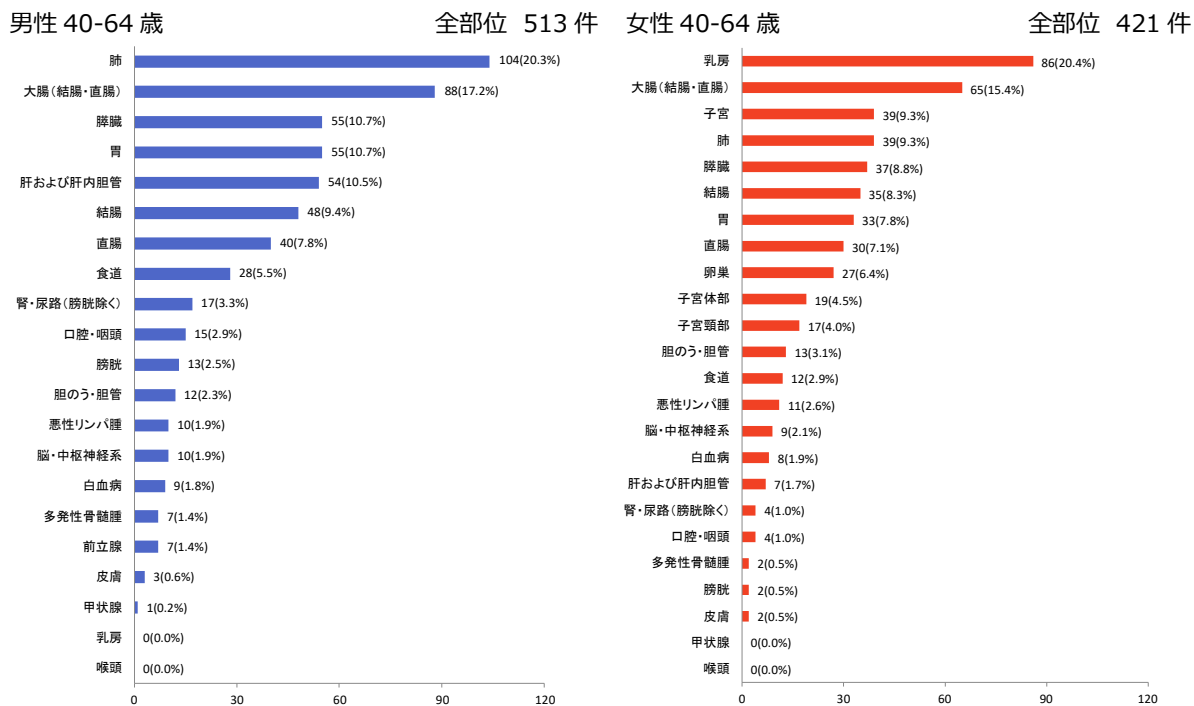


図 24-2 世代別がん死亡数および割合, 中年世代

*横軸の最大値はグラフによって異なる

3) 前期高齢者： 65-74 歳

男女ともに大腸（結腸・直腸）が多く、さらに男では肺、女では乳房が多かった。

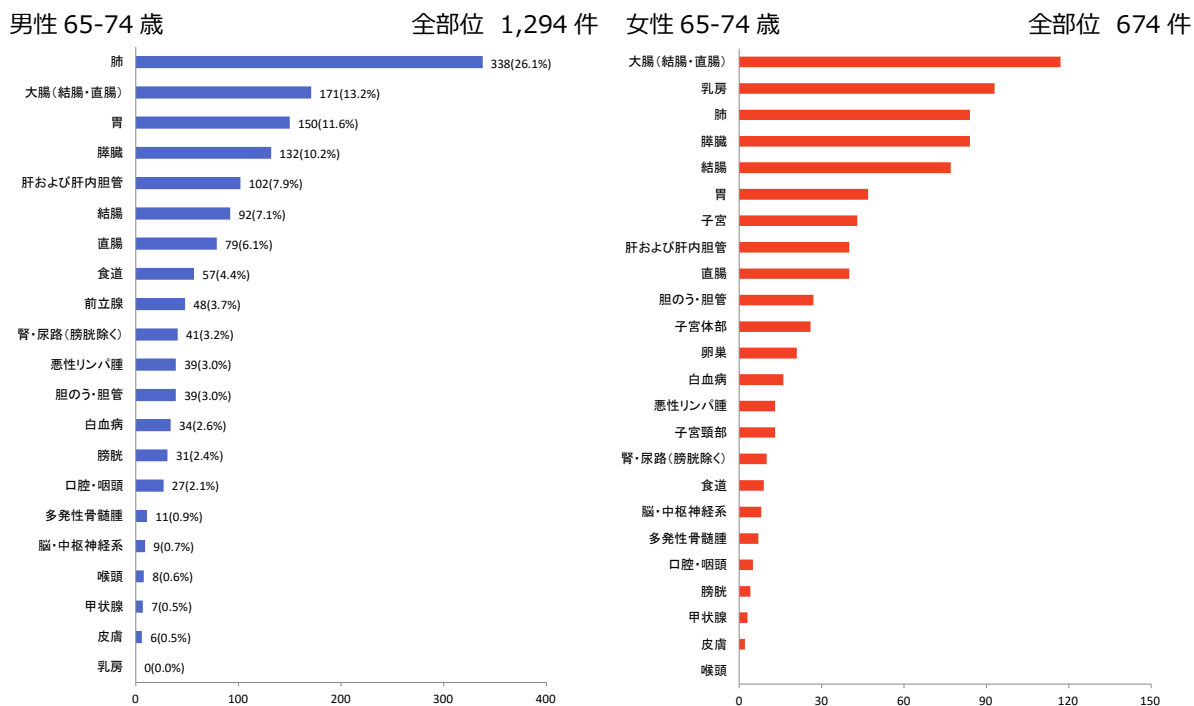


図 24-3 世代別がん死亡数および割合，前期高齢者

*横軸の最大値はグラフによって異なる

4) 後期高齢者： 75 歳以上

男女ともに肺が多かった。女で最も多いのは大腸（結腸・直腸）で、乳房の割合は前期高齢者の世代に比べて減少する。

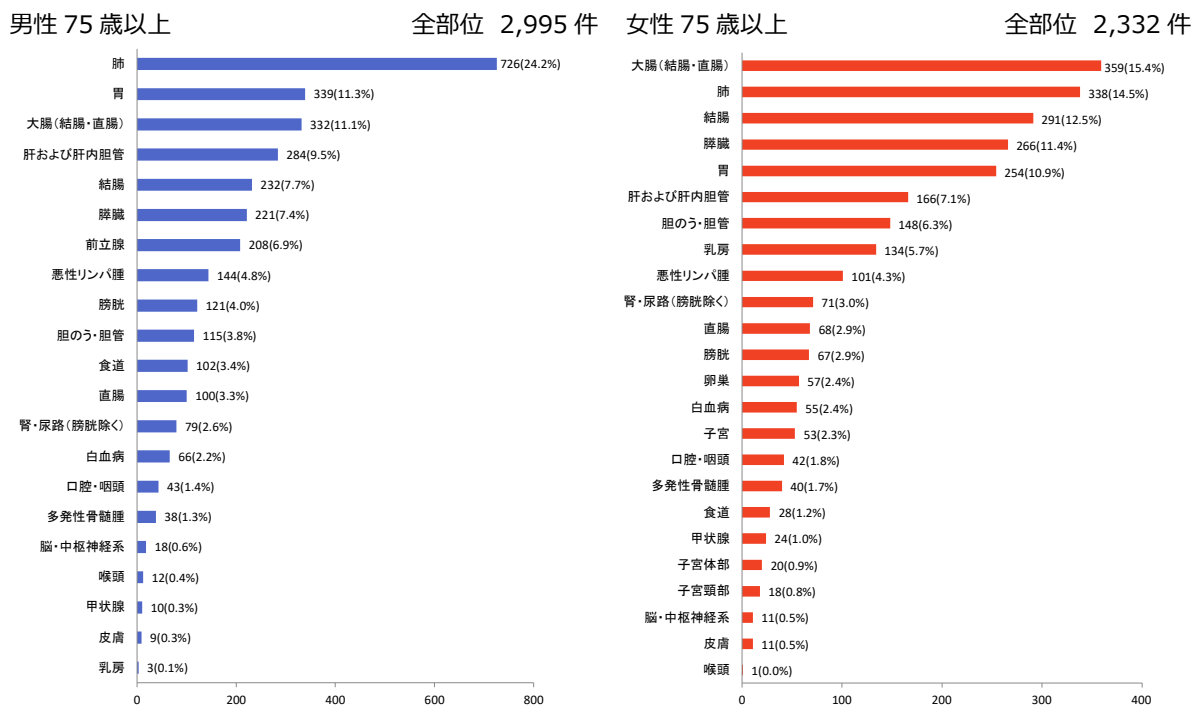


図 24-4 世代別がん死亡数および割合，後期高齢者

*横軸の最大値はグラフによって異なる

8. 全国との比較

(1) 全国との比較：罹患

広島県における年齢調整罹患率を全国と比較した。

上皮内がんを除いた場合の年齢調整罹患率は、男女ともに食道、胃、肝および肝内胆管、肺、乳房、膀胱、腎・尿路（膀胱を除く）、甲状腺、悪性リンパ腫が全国と比べて高かった。男女別に見ると、男では口腔・咽頭と膵臓、女では大腸、皮膚、子宮体部、白血病が全国と比べて高かった。

(図 25、表 115-A 参照)

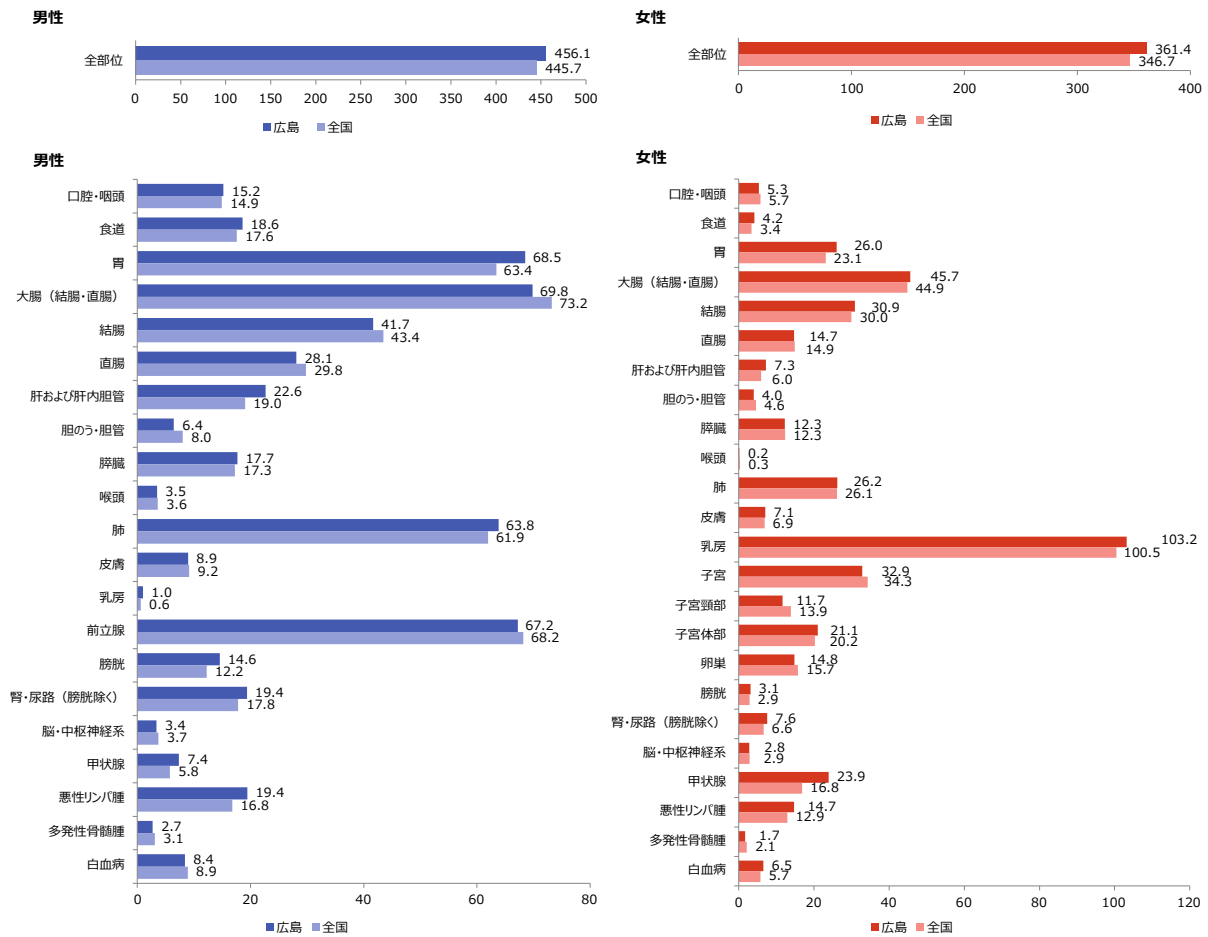


図 25 部位別年齢調整罹患率（人口 10 万対・全国との比較）（上皮内がんを除く）

上皮内がんを含めると、男女ともに全国と比べて年齢調整罹患率の高い部位が多かった。

全国よりも年齢調整罹患率の低い部位は、男では胆のう・胆管、喉頭、皮膚、前立腺、脳・中枢神経系、多発性骨髄腫、白血病で、女では口腔・咽頭、胆のう・胆管、喉頭、卵巣、膀胱、脳・中枢神経系、多発性骨髄腫だった。（図 26、表 115-B 参照）

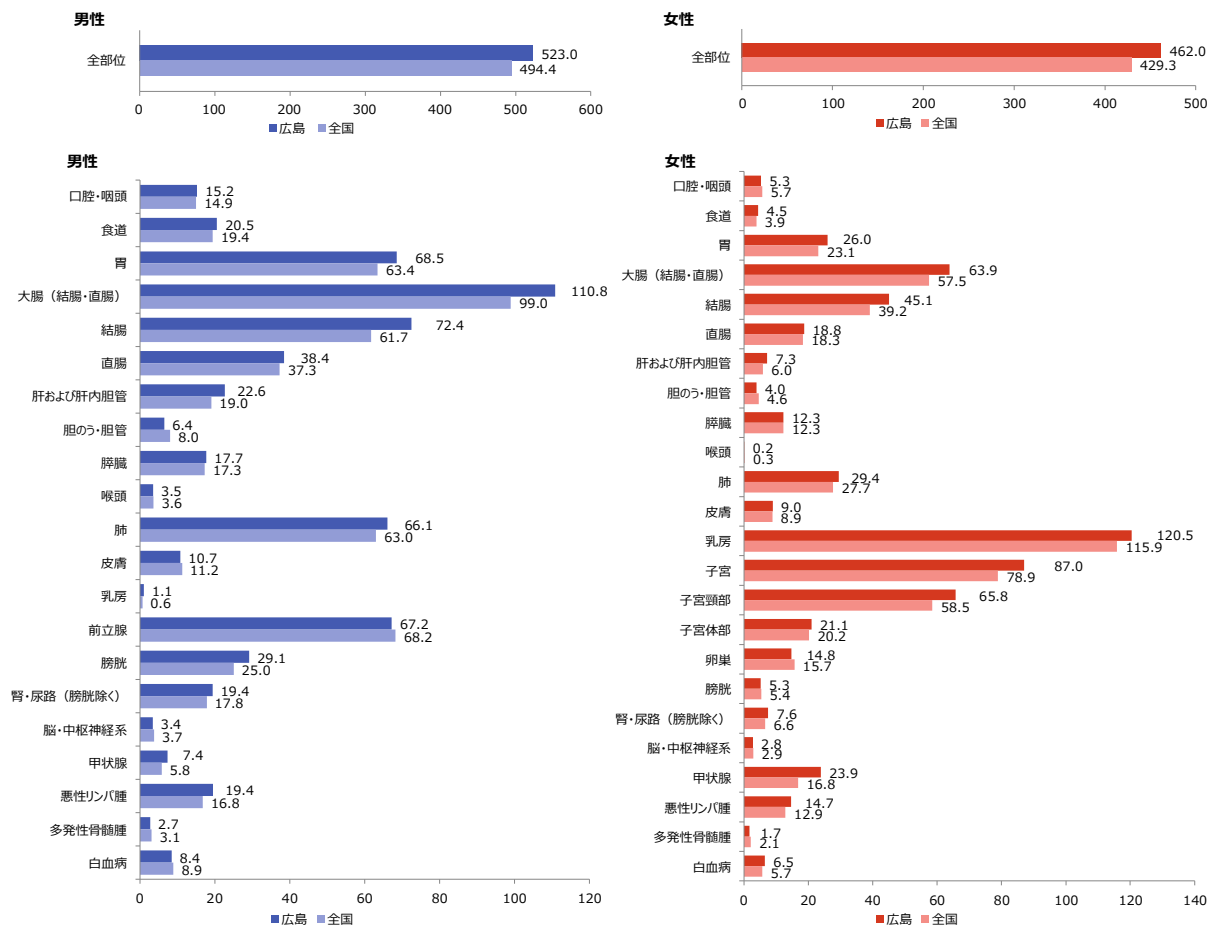


図 26 部位別年齢調整罹患率（人口 10 万対・全国との比較）

* 上皮内がんを含む。詳しくは 26 ページの進展度区分の定義と補足を参照のこと

(2) 全国との比較： 死亡

広島県における年齢調整死亡率を全国と比較すると、男女ともに直腸、肝および肝内胆管が全国と比べて高い。その他の部位では、男が膀胱、悪性リンパ腫、女が食道で高かった。

(図 27、表 116 参照)

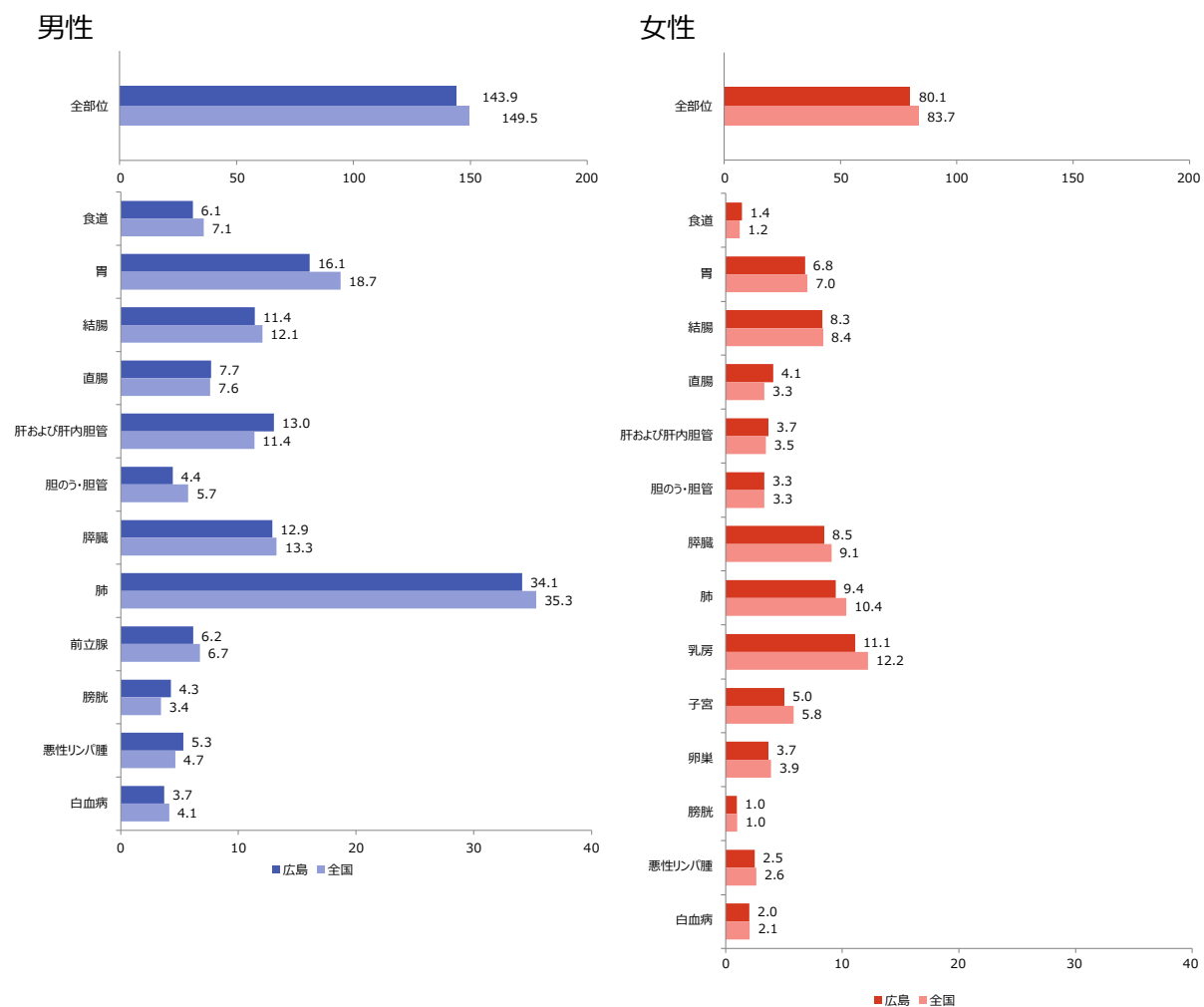


図 27 部位別年齢調整死亡率（人口 10 万対・全国との比較）

9. 年次推移

(1) 罹患と死亡の年次推移：全部位（平成15年（2003）から令和元年（2019））

平成25年（2013）に集計方法および罹患数計測方法が全国がん登録方式へ変更されたため、平成25年（2013）以降の罹患数と平成24年（2012）以前の罹患数を比較する場合には注意が必要である。平成25年（2013）以降は、症例の連続性が考慮され、前年より減少し、従来の罹患数に近づいているように見受けられる。

令和元年（2019）の罹患数では、23,241件（男13,030件、女10,211件）と前年と比較して増加したものの、全国がん登録方式導入後の変動は落ち着いている。死亡数は男女とも若干増加傾向が見られていたが、平成27年（2015）頃から横ばいとなっている。年齢調整罹患率は男女ともに減少傾向が見られていたが、令和元年（2019）ではともに増加した。年齢調整死亡率では減少傾向が続いている。（図28、図29、表117-120参照）

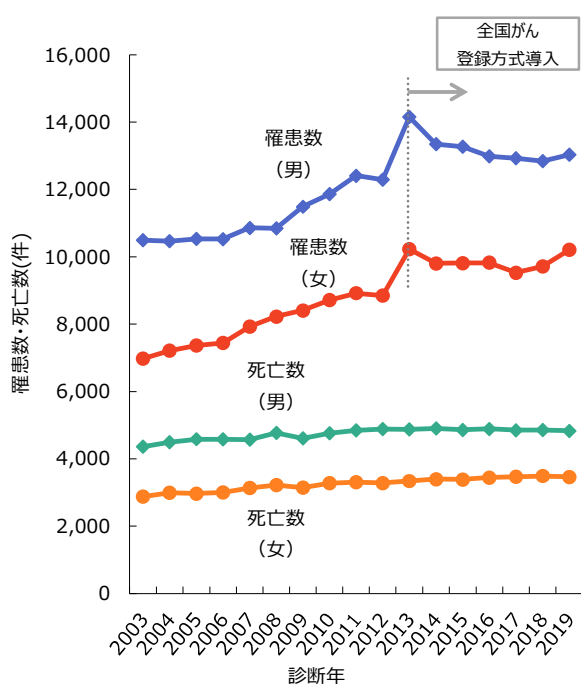


図28 罹患数・死亡数の年次推移

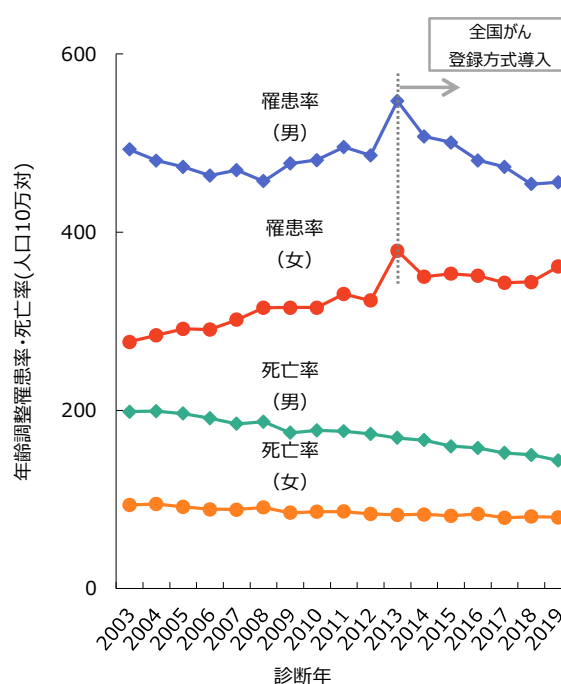


図29 年齢調整罹患率・死亡率の年次推移

(2) 罹患と死亡の年次推移： 部位別

罹患数の年次推移、年齢調整罹患率の年次推移いずれも、男女ともに多くの部位で平成 25 年（2013）に急激な増加が見られるが、これは全国がん登録方式への変更による影響が大きいと考えられるため、注意が必要である。

男女ともに平成 25 年（2013）以前は、肝を除いた全ての部位で増加傾向が見られていた。平成 26 年（2014）以降は、男では胃が減少傾向、大腸、肺はおおよそ横ばい、前立腺は緩やかな増加傾向が見られる。女では、胃が減少傾向、大腸、肺、子宮はおおよそ横ばい、乳房は令和元年（2019）に急激な増加が見られる。また、甲状腺は、緩やかな減少傾向が見られていたが、平成 30 年（2018）から増加傾向が見られる。肝は男女ともに平成 5 年（2003）から減少傾向が続いている。（図 30、図 31、表 117、表 118 参照）

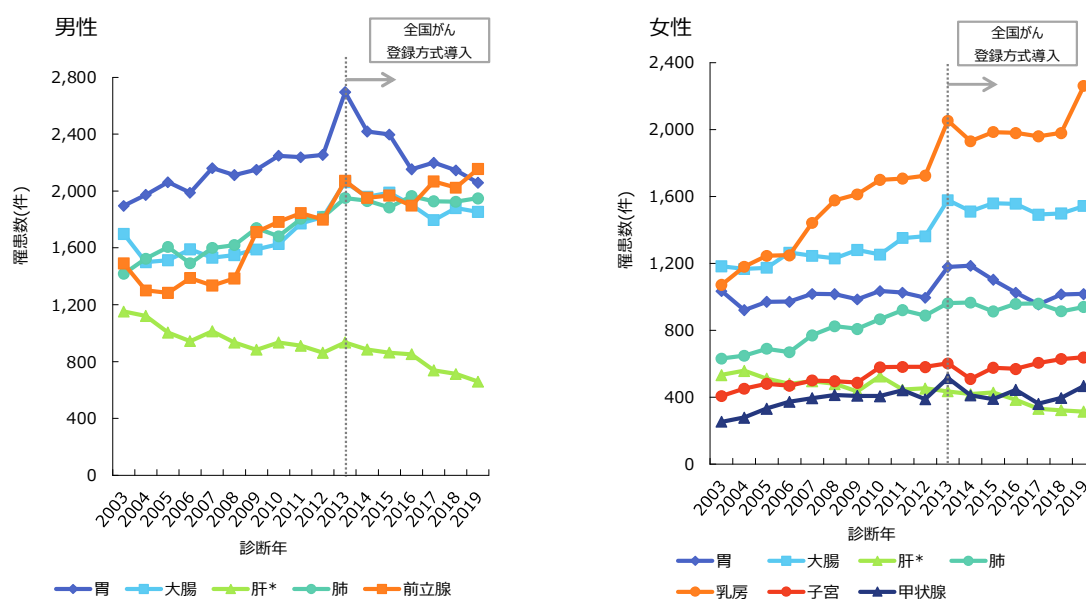


図 30 罹患数の年次推移

*肝：肝および肝内胆管

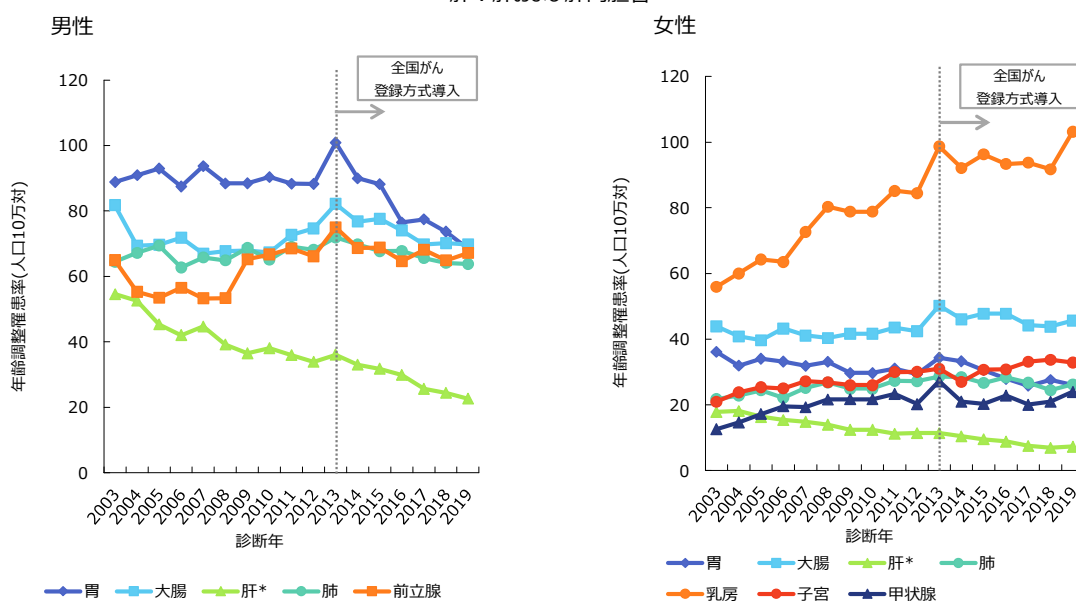


図 31 年齢調整罹患率の年次推移

*肝：肝および肝内胆管

死亡数は、男女ともに胃、肝および肝内胆管がんで減少傾向が続いており、大腸、膵臓は増加傾向が見られる。(図 32、表 119 参照)

年齢調整死亡率では、男では大腸、膵臓がおおよそ横ばいで、その他の部位で減少傾向が見られる。女では胃、肝で減少傾向が見られる。(図 33、表 120 参照)

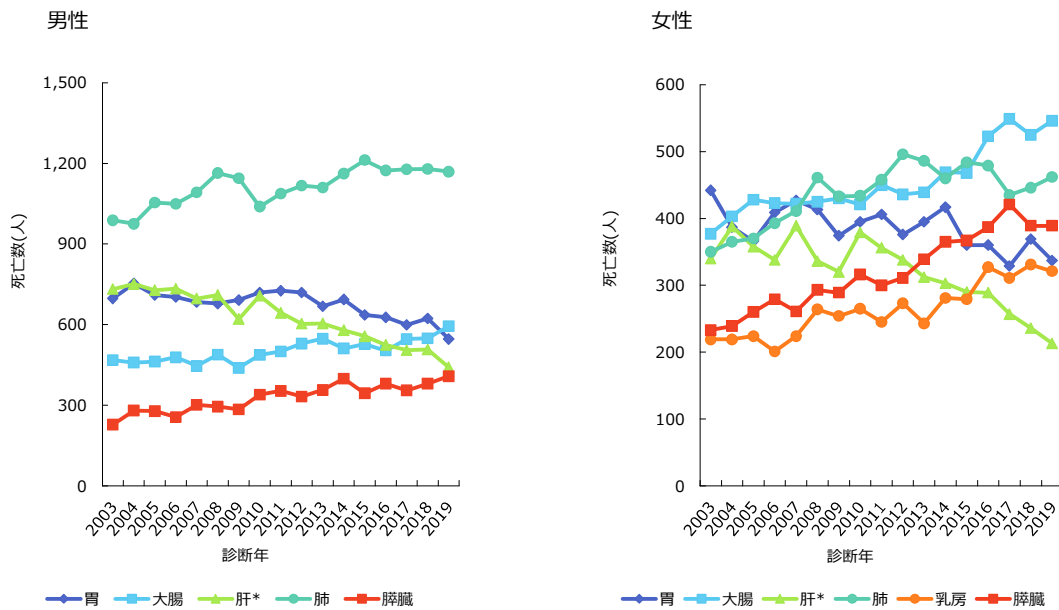


図 32 死亡数の年次推移

*肝：肝および肝内胆管

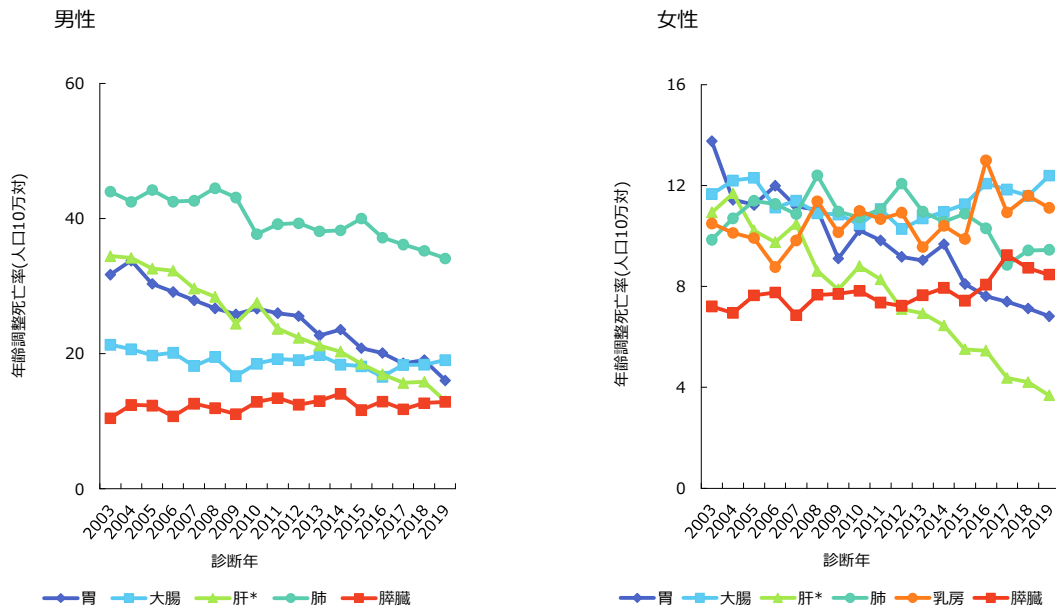


図 33 年齢調整死亡数の年次推移

*肝：肝および肝内胆管

(3) 登録精度の年次推移

広島県地域がん登録、全国がん登録広島県がん情報、および全国がん罹患モニタリング集計における登録精度の年次推移を示す。

1) 量的精度： DCI 割合、MI 比

広島県では、平成 17 年（2005）診断から遡り調査を開始したこと、平成 24 年（2012）死亡者の遡り調査で遡り調査の対象医療機関を拡大したことにより、DCI 割合、DCO 割合が顕著に減少した。全国と比較して広島県の MI 比は低い。これまで病理登録で外来での生検症例も得られていることが大きいと思われる。令和元年（2019）の MI 比は前年度よりも減少した。

（図 34、図 35、図 36、表 121）

2) 質的精度： DCO 割合、MV 割合

広島県がん情報の DCO 割合は全国よりも低く、DCO 割合から見た質的精度は良好である。

広島県がん情報の MV 割合は、平成 27 年度（2015）集計以前は全国よりも高い。これは広島県腫瘍登録による詳細な病理情報を得ていたことによる。広島県の肝臓がん罹患率が全国より高いことを考慮すると、平成 28 年度（2016）集計以降は、広島県がん情報の MV 割合は全国より低くなると想定されるが、実際には全国よりも高く、令和元年度（2019）も依然として高かった。したがって、広島県がん情報の質的精度としては、高い水準を保っていると考えられる。（図 35、図 37、表 121 参照）

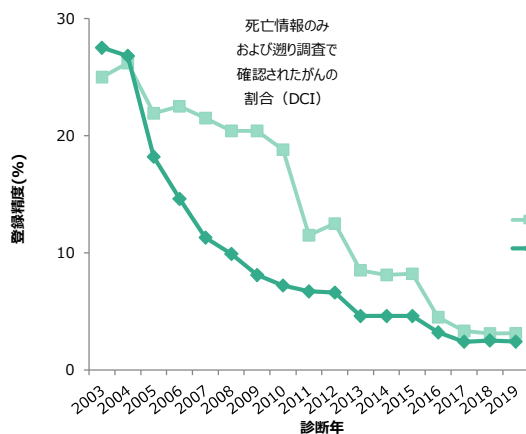


図 34 広島と全国における DCI 比の年次推移

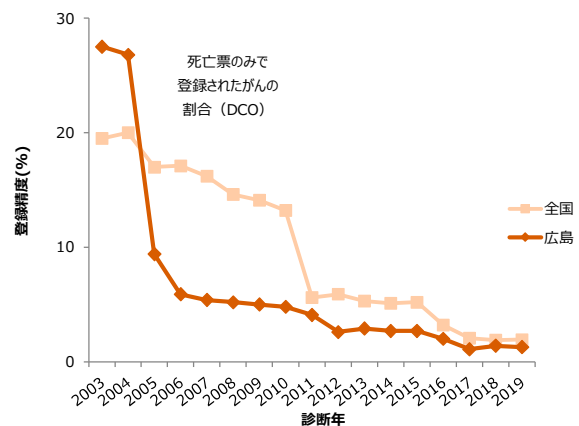


図 35 広島と全国における DCO 比の年次推移

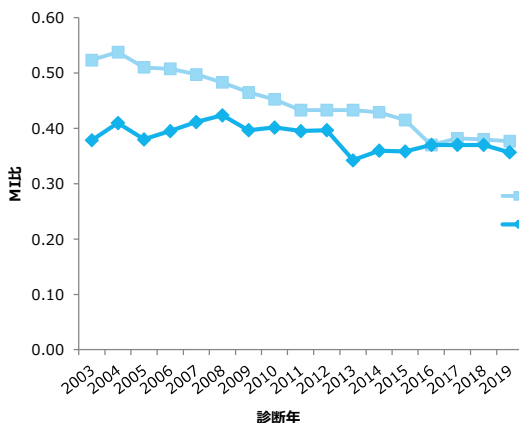


図 36 広島と全国における MI 比の年次推移

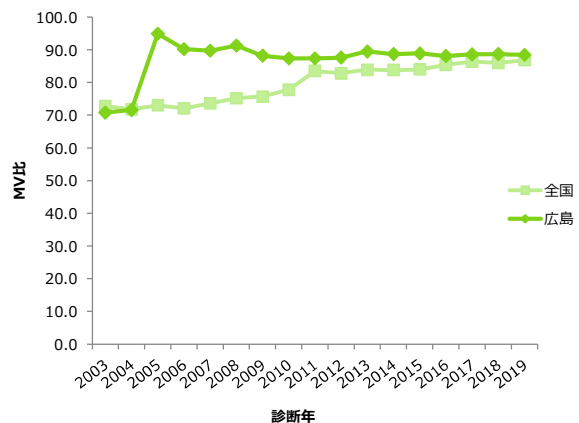


図 37 広島と全国における MV 割合の年次推移

Ⅲ 付 表

令和元年(2019)

表1. 罹患数、部位割合(%)、粗罹患率(人口10万対)、年齢調整罹患率(人口10万対)、累積罹患率(%) : 部位別、性別

A. 上皮内がんを除く

広島県

2019年

| 部位 | 罹患数 | | 部位割合 | | | | 粗罹患率 | | 年齢調整罹患率 | | | | 累積罹患率(0-74歳) | | | | | |
|-------------|--------|--------|--------|-------|-------|-------|-------|-------|---------|-------|-------|-------|--------------|-------|-------|------|------|-------|
| | 男 | 女 | 男 | 女 | 総数 *1 | 男 | 女 | 男 | 女 | 総数 *1 | 男 | 女 | 男 | 女 | 総数 *1 | 男 | 女 | 総数 *1 |
| | | | | | | | | | | | | | | | | | | |
| ICD-10 | 13,030 | 10,211 | 23,241 | 100.0 | 100.0 | 100.0 | 956.7 | 708.1 | 828.9 | 456.1 | 361.4 | 399.6 | 321.1 | 269.6 | 289.7 | 38.0 | 30.4 | 33.9 |
| 全部位 | 350 | 163 | 513 | 2.7 | 1.6 | 2.2 | 25.7 | 11.3 | 18.3 | 15.2 | 5.3 | 10.1 | 11.3 | 4.0 | 7.5 | 1.3 | 0.4 | 0.9 |
| 口腔・咽頭 | 490 | 123 | 613 | 3.8 | 1.2 | 2.6 | 36.0 | 8.5 | 21.9 | 18.6 | 4.2 | 10.9 | 13.2 | 3.0 | 7.9 | 1.7 | 0.4 | 1.0 |
| C15 | 2,058 | 1,017 | 3,075 | 15.8 | 10.0 | 13.2 | 151.1 | 70.5 | 109.7 | 68.5 | 26.0 | 45.5 | 47.0 | 18.1 | 31.5 | 5.7 | 2.2 | 3.9 |
| C16 | 1,853 | 1,544 | 3,397 | 14.2 | 15.1 | 14.6 | 136.0 | 107.1 | 121.1 | 69.8 | 45.7 | 56.9 | 49.9 | 32.9 | 40.9 | 6.1 | 3.9 | 5.0 |
| C18-C20 | 1,161 | 1,128 | 2,289 | 8.9 | 11.0 | 9.8 | 85.2 | 78.2 | 81.6 | 41.7 | 30.9 | 35.9 | 29.5 | 22.1 | 25.5 | 3.6 | 2.6 | 3.1 |
| C18 | 692 | 416 | 1,108 | 5.3 | 4.1 | 4.8 | 50.8 | 28.8 | 39.5 | 22.6 | 7.3 | 14.4 | 15.8 | 5.0 | 10.0 | 1.8 | 0.5 | 1.2 |
| C19-C20 | 660 | 314 | 974 | 5.1 | 3.1 | 4.2 | 48.5 | 21.8 | 34.7 | 22.6 | 7.3 | 14.4 | 15.8 | 5.0 | 10.0 | 1.8 | 0.5 | 1.2 |
| C22 | 209 | 219 | 428 | 1.6 | 2.1 | 1.8 | 15.3 | 15.2 | 15.3 | 6.4 | 4.0 | 5.1 | 4.3 | 2.6 | 3.4 | 0.5 | 0.3 | 0.4 |
| C23-C24 | 517 | 486 | 1,003 | 4.0 | 4.8 | 4.3 | 38.0 | 33.7 | 35.8 | 17.7 | 12.3 | 14.8 | 12.3 | 8.4 | 10.3 | 1.5 | 1.0 | 1.2 |
| C25 | 100 | 6 | 106 | 0.8 | 0.1 | 0.5 | 7.3 | 0.4 | 3.8 | 3.5 | 0.2 | 1.7 | 2.4 | 0.1 | 1.2 | 0.3 | 0.0 | 0.2 |
| C32 | 1,949 | 940 | 2,889 | 15.0 | 9.2 | 12.4 | 143.1 | 65.2 | 103.0 | 63.8 | 26.2 | 43.2 | 43.6 | 18.6 | 30.0 | 5.4 | 2.4 | 3.8 |
| C33-C34 | 302 | 297 | 599 | 2.3 | 2.9 | 2.6 | 22.2 | 20.6 | 21.4 | 8.9 | 7.1 | 7.8 | 6.1 | 5.0 | 5.4 | 0.5 | 0.5 | 0.5 |
| C43-C44 | 27 | 2,263 | 2,290 | 0.2 | 22.2 | 9.9 | 2.0 | 156.9 | 81.7 | 1.0 | 103.2 | 53.2 | 0.7 | 78.5 | 40.3 | 0.1 | 8.9 | 4.5 |
| C50 | 638 | 147 | 785 | 4.0 | 1.4 | 2.7 | 44.2 | 10.2 | 22.3 | 14.6 | 3.1 | 8.3 | 9.8 | 2.2 | 5.6 | 1.1 | 0.2 | 0.7 |
| C53-C55 | 477 | 213 | 690 | 3.7 | 1.4 | 2.7 | 35.0 | 10.2 | 22.3 | 14.6 | 3.1 | 8.3 | 9.8 | 2.2 | 5.6 | 1.1 | 0.2 | 0.7 |
| C53 | 2,155 | 281 | 2,436 | 16.5 | 2.8 | 1.2 | 158.2 | 19.5 | 19.5 | 67.2 | 11.8 | 14.8 | 44.6 | 11.8 | 11.8 | 5.6 | 1.2 | 1.2 |
| C54 | 638 | 281 | 919 | 4.0 | 2.8 | 1.2 | 44.2 | 19.5 | 19.5 | 67.2 | 11.8 | 14.8 | 44.6 | 11.8 | 11.8 | 5.6 | 1.2 | 1.2 |
| C55 | 477 | 213 | 690 | 3.7 | 1.4 | 2.7 | 35.0 | 10.2 | 22.3 | 14.6 | 3.1 | 8.3 | 9.8 | 2.2 | 5.6 | 1.1 | 0.2 | 0.7 |
| C56 | 2,155 | 281 | 2,436 | 16.5 | 2.8 | 1.2 | 158.2 | 19.5 | 19.5 | 67.2 | 11.8 | 14.8 | 44.6 | 11.8 | 11.8 | 5.6 | 1.2 | 1.2 |
| C61 | 507 | 240 | 747 | 3.9 | 2.4 | 3.2 | 37.2 | 16.6 | 26.6 | 19.4 | 7.6 | 13.1 | 13.9 | 5.6 | 9.5 | 1.6 | 0.6 | 1.1 |
| C67 | 59 | 65 | 124 | 0.5 | 0.6 | 0.5 | 4.3 | 4.5 | 4.4 | 3.4 | 2.8 | 3.1 | 3.4 | 2.6 | 3.0 | 0.3 | 0.2 | 0.2 |
| C64-C66 C68 | 143 | 467 | 610 | 1.1 | 4.6 | 2.6 | 10.5 | 32.4 | 21.8 | 7.4 | 23.9 | 15.7 | 5.6 | 18.6 | 12.2 | 0.6 | 2.0 | 1.3 |
| C70-C72 | 508 | 441 | 949 | 3.9 | 4.3 | 4.1 | 37.3 | 30.6 | 33.8 | 19.4 | 14.7 | 16.8 | 14.3 | 11.2 | 12.6 | 1.6 | 1.3 | 1.4 |
| C73 | 80 | 77 | 157 | 0.6 | 0.8 | 0.7 | 5.9 | 5.3 | 5.6 | 2.7 | 1.7 | 2.2 | 1.9 | 1.1 | 1.5 | 0.2 | 0.1 | 0.2 |
| C81-C85 C96 | 181 | 139 | 320 | 1.4 | 1.4 | 1.4 | 13.3 | 9.6 | 11.4 | 8.4 | 6.5 | 7.4 | 7.1 | 5.4 | 6.2 | 0.7 | 0.5 | 0.6 |
| C88-C90 | | | | | | | | | | | | | | | | | | |
| C91-C95 | | | | | | | | | | | | | | | | | | |

*1 総数は男女および性別不詳の合計

表1. 罹患数、部位割合(%)、粗罹患率(人口10万対)、年齢調整罹患率(人口10万対)、累積罹患率(%) : 部位別、性別

B. 上皮内がんを含む

広島県

2019年

| 部位 | 罹患数 | | | | | | | | | | 部位割合 | | | | 粗罹患率 | | | | 年齢調整罹患率 | | | | 累積罹患率(0-74歳) | | | |
|--------------|---------|--------|--------|-------|-------|-------|-------|-------|-------|-------|---------|-------|-------|-------|-------|-------|-------|-------|---------|------|-------|------|--------------|-------|------|---|
| | I CD-10 | | 男 | | 女 | | 男 | | 女 | | 男 | | 女 | | 男 | | 女 | | 男 | | 女 | | 男 | | 女 | |
| | 男 | 女 | 総数 *1 | 男 | 女 | 総数 *1 | 男 | 女 | 総数 *1 | 男 | 女 | 総数 *1 | 男 | 女 | 総数 *1 | 男 | 女 | 総数 *1 | 男 | 女 | 総数 *1 | 男 | 女 | 総数 *1 | 男 | 女 |
| 全部位 | 14,772 | 12,012 | 26,784 | 100.0 | 100.0 | 100.0 | 100.0 | 100.0 | 100.0 | 100.0 | 1,084.6 | 833.0 | 955.2 | 523.0 | 462.0 | 481.5 | 369.0 | 349.4 | 352.3 | 44.0 | 38.1 | 40.6 | 44.0 | 38.1 | 40.6 | |
| 食道 | 546 | 132 | 678 | 3.7 | 1.1 | 2.5 | 40.1 | 9.2 | 24.2 | 20.5 | 4.5 | 12.0 | 14.5 | 3.2 | 8.6 | 1.8 | 0.4 | 1.1 | 8.6 | 1.8 | 0.4 | 1.1 | 1.8 | 0.4 | 1.1 | |
| 大腸(結腸・直腸) *2 | 2,837 | 2,031 | 4,868 | 19.2 | 16.9 | 18.2 | 208.3 | 140.8 | 173.6 | 110.8 | 63.9 | 86.0 | 80.0 | 46.3 | 62.3 | 9.9 | 5.5 | 7.7 | 62.3 | 9.9 | 5.5 | 7.7 | 9.9 | 5.5 | 7.7 | |
| 結腸 *2 | 1,904 | 1,512 | 3,416 | 12.9 | 12.6 | 12.8 | 139.8 | 104.9 | 121.8 | 72.4 | 45.1 | 58.0 | 51.9 | 32.5 | 41.7 | 6.4 | 3.9 | 5.1 | 41.7 | 6.4 | 3.9 | 5.1 | 6.4 | 3.9 | 5.1 | |
| 直腸 *2 | 933 | 519 | 1,452 | 6.3 | 4.3 | 5.4 | 68.5 | 36.0 | 51.8 | 38.4 | 18.8 | 28.0 | 28.1 | 13.9 | 20.6 | 3.5 | 1.6 | 2.5 | 20.6 | 3.5 | 1.6 | 2.5 | 3.5 | 1.6 | 2.5 | |
| 肺 | 2,008 | 1,022 | 3,030 | 13.6 | 8.5 | 11.3 | 147.4 | 70.9 | 108.1 | 66.1 | 29.4 | 46.0 | 45.3 | 21.0 | 32.0 | 5.6 | 2.7 | 4.1 | 32.0 | 5.6 | 2.7 | 4.1 | 5.6 | 2.7 | 4.1 | |
| 皮膚 | 363 | 394 | 757 | 2.5 | 3.3 | 2.8 | 26.7 | 27.3 | 27.0 | 10.7 | 9.0 | 9.6 | 7.3 | 6.2 | 6.6 | 0.7 | 0.6 | 0.6 | 6.6 | 0.7 | 0.6 | 0.6 | 0.7 | 0.6 | 0.6 | |
| 乳房 | 30 | 2,590 | 2,620 | 0.2 | 21.6 | 9.8 | 2.2 | 179.6 | 93.4 | 1.1 | 120.5 | 62.0 | 0.7 | 91.9 | 47.1 | 0.1 | 10.3 | 5.3 | 47.1 | 0.1 | 10.3 | 5.3 | 0.1 | 10.3 | 5.3 | |
| 子宮 | - | 1,263 | 1,263 | - | 10.5 | 4.7 | - | 87.6 | - | - | 87.0 | - | - | 70.7 | - | - | - | - | - | - | - | - | - | - | - | - |
| 子宮頸部 | - | 838 | 838 | - | 7.0 | 3.1 | - | 58.1 | - | - | 65.8 | - | - | 54.4 | - | - | - | - | - | - | - | - | - | - | - | - |
| 膀胱 | 922 | 227 | 1,149 | 6.2 | 1.9 | 4.3 | 67.7 | 15.7 | 41.0 | 29.1 | 5.3 | 16.1 | 19.7 | 3.6 | 11.0 | 2.3 | 0.4 | 1.3 | 11.0 | 2.3 | 0.4 | 1.3 | 2.3 | 0.4 | 1.3 | |

*1 総数は男女および性別不詳の合計

*2 粘膜がんを含む

表2. 年齢階級別罹患数：部位別、性別

A. 上皮内がんを除く

広島県

2019年

| 性別 | 部位 | ICD-10 | 総数*1 | 0-4歳 | 5-9歳 | 10-14歳 | 15-19歳 | 20-24歳 | 25-29歳 | 30-34歳 | 35-39歳 | 40-44歳 | 45-49歳 | 50-54歳 | 55-59歳 | 60-64歳 | 65-69歳 | 70-74歳 | 75-79歳 | 80-84歳 | 85-89歳 | 90-94歳 | 95-99歳 | 100歳以上 | 不詳 |
|----|------------|-------------|--------|------|------|--------|--------|--------|--------|--------|--------|--------|--------|--------|--------|--------|--------|--------|--------|--------|--------|--------|--------|--------|----|
| 男 | 全部位 | C00-C96 | 13,030 | 10 | 6 | 13 | 7 | 11 | 22 | 39 | 53 | 152 | 236 | 338 | 573 | 949 | 1,843 | 2,700 | 2,532 | 1,866 | 1,087 | 492 | 88 | 13 | 0 |
| | 口腔・咽頭 | C00-C14 | 350 | 0 | 0 | 0 | 1 | 3 | 1 | 4 | 6 | 6 | 10 | 19 | 33 | 40 | 51 | 67 | 63 | 28 | 13 | 5 | 0 | 0 | 0 |
| | 食道 | C15 | 490 | 0 | 0 | 0 | 0 | 0 | 0 | 0 | 1 | 4 | 10 | 17 | 27 | 58 | 90 | 102 | 104 | 53 | 16 | 8 | 0 | 0 | 0 |
| | 胃 | C16 | 2,058 | 0 | 0 | 0 | 0 | 0 | 1 | 0 | 4 | 17 | 24 | 40 | 72 | 159 | 294 | 439 | 411 | 333 | 176 | 73 | 11 | 4 | 0 |
| | 大腸(結腸・直腸) | C18-C20 | 1,853 | 0 | 0 | 0 | 0 | 1 | 5 | 5 | 10 | 30 | 51 | 80 | 122 | 145 | 283 | 380 | 291 | 246 | 123 | 66 | 15 | 0 | 0 |
| | 結腸 | C18 | 1,161 | 0 | 0 | 0 | 0 | 0 | 3 | 4 | 3 | 17 | 24 | 45 | 58 | 89 | 169 | 239 | 193 | 167 | 93 | 47 | 10 | 0 | 0 |
| | 直腸 | C19-C20 | 692 | 0 | 0 | 0 | 0 | 1 | 2 | 1 | 7 | 13 | 27 | 35 | 64 | 56 | 114 | 141 | 98 | 79 | 30 | 19 | 5 | 0 | 0 |
| | 肝および肝内胆管 | C22 | 660 | 0 | 0 | 0 | 0 | 0 | 0 | 1 | 1 | 7 | 7 | 21 | 32 | 53 | 90 | 116 | 131 | 101 | 61 | 30 | 7 | 1 | 0 |
| | 胆のう・胆管 | C23-C24 | 209 | 0 | 0 | 0 | 0 | 0 | 0 | 0 | 0 | 1 | 3 | 2 | 10 | 10 | 29 | 29 | 37 | 43 | 31 | 9 | 5 | 0 | 0 |
| | 膵臓 | C25 | 517 | 0 | 0 | 0 | 1 | 0 | 0 | 2 | 3 | 10 | 10 | 10 | 29 | 36 | 73 | 114 | 87 | 78 | 48 | 21 | 4 | 1 | 0 |
| | 喉頭 | C32 | 100 | 0 | 0 | 0 | 0 | 0 | 0 | 0 | 0 | 0 | 0 | 4 | 6 | 9 | 12 | 29 | 17 | 12 | 9 | 1 | 1 | 0 | 0 |
| | 肺 | C33-C34 | 1,949 | 0 | 0 | 0 | 0 | 0 | 2 | 1 | 2 | 12 | 19 | 40 | 60 | 135 | 259 | 463 | 427 | 271 | 177 | 70 | 8 | 3 | 0 |
| | 皮膚 | C43-C44 | 302 | 0 | 0 | 0 | 0 | 0 | 0 | 1 | 3 | 4 | 6 | 3 | 6 | 19 | 24 | 34 | 47 | 57 | 55 | 36 | 6 | 1 | 0 |
| | 乳房 | C50 | 27 | 0 | 0 | 0 | 0 | 0 | 0 | 0 | 0 | 2 | 1 | 1 | 0 | 1 | 6 | 3 | 5 | 5 | 1 | 1 | 1 | 0 | 0 |
| | 前立腺 | C61 | 2,155 | 0 | 0 | 0 | 0 | 0 | 0 | 0 | 0 | 1 | 4 | 23 | 54 | 115 | 322 | 530 | 515 | 339 | 175 | 61 | 14 | 2 | 0 |
| | 膀胱 | C67 | 477 | 0 | 0 | 0 | 0 | 0 | 0 | 1 | 0 | 2 | 6 | 5 | 11 | 30 | 58 | 92 | 92 | 82 | 62 | 33 | 3 | 0 | 0 |
| | 腎・尿路(膀胱除く) | C64-C66 C68 | 507 | 1 | 0 | 0 | 0 | 0 | 1 | 2 | 3 | 12 | 22 | 21 | 31 | 37 | 72 | 91 | 83 | 72 | 32 | 22 | 4 | 1 | 0 |
| | 脳・中枢神経系 | C70-C72 | 59 | 2 | 3 | 6 | 0 | 1 | 1 | 0 | 1 | 2 | 2 | 4 | 2 | 7 | 3 | 7 | 8 | 4 | 4 | 2 | 0 | 0 | 0 |
| | 甲状腺 | C73 | 143 | 0 | 0 | 0 | 0 | 0 | 2 | 4 | 4 | 10 | 16 | 13 | 12 | 9 | 27 | 15 | 13 | 11 | 5 | 2 | 0 | 0 | 0 |
| | 悪性リンパ腫 | C81-C85 C96 | 508 | 0 | 2 | 2 | 2 | 1 | 3 | 6 | 7 | 12 | 8 | 14 | 26 | 40 | 64 | 94 | 95 | 65 | 46 | 17 | 4 | 0 | 0 |
| | 多発性骨髄腫 | C88-C90 | 80 | 0 | 0 | 0 | 0 | 0 | 0 | 0 | 0 | 0 | 1 | 3 | 6 | 6 | 9 | 11 | 18 | 11 | 11 | 4 | 0 | 0 | 0 |
| | 白血病 | C91-C95 | 181 | 5 | 0 | 3 | 1 | 1 | 2 | 2 | 1 | 5 | 10 | 7 | 17 | 14 | 27 | 28 | 25 | 13 | 7 | 10 | 3 | 0 | 0 |

*1 総数は年齢不詳を含む

*2 総数は男女および性別不詳の合計

表2. 年齢階級別罹患数：部位別、性別

A. 上皮内がんを除く

広島県

2019年

| 性別 | 部位 | ICD-10 | 総数*1 | 0-4歳 | 5-9歳 | 10-14歳 | 15-19歳 | 20-24歳 | 25-29歳 | 30-34歳 | 35-39歳 | 40-44歳 | 45-49歳 | 50-54歳 | 55-59歳 | 60-64歳 | 65-69歳 | 70-74歳 | 75-79歳 | 80-84歳 | 85-89歳 | 90-94歳 | 95-99歳 | 100歳以上 | 不詳 |
|----|------------|-------------|--------|------|------|--------|--------|--------|--------|--------|--------|--------|--------|--------|--------|--------|--------|--------|--------|--------|--------|--------|--------|--------|----|
| 女 | | C00-C96 | 10,211 | 5 | 2 | 7 | 9 | 18 | 30 | 76 | 168 | 341 | 500 | 510 | 630 | 695 | 1,278 | 1,500 | 1,386 | 1,227 | 953 | 608 | 225 | 42 | 1 |
| | 全部位 | | 163 | 0 | 0 | 0 | 0 | 1 | 1 | 0 | 1 | 5 | 6 | 7 | 13 | 13 | 16 | 18 | 20 | 19 | 18 | 16 | 9 | 0 | 0 |
| | 口腔・咽頭 | C00-C14 | 163 | 0 | 0 | 0 | 0 | 1 | 1 | 0 | 1 | 5 | 6 | 7 | 13 | 13 | 16 | 18 | 20 | 19 | 18 | 16 | 9 | 0 | 0 |
| | 食道 | C15 | 123 | 0 | 0 | 0 | 0 | 0 | 0 | 2 | 0 | 0 | 7 | 4 | 8 | 11 | 19 | 16 | 26 | 15 | 10 | 3 | 2 | 0 | 0 |
| | 胃 | C16 | 1,017 | 0 | 0 | 0 | 0 | 0 | 2 | 2 | 8 | 7 | 17 | 12 | 28 | 40 | 145 | 173 | 157 | 184 | 129 | 77 | 33 | 3 | 0 |
| | 大腸(結腸・直腸) | C18-C20 | 1,544 | 0 | 0 | 0 | 0 | 1 | 0 | 7 | 15 | 24 | 40 | 47 | 80 | 98 | 202 | 238 | 214 | 220 | 172 | 130 | 41 | 15 | 0 |
| | 結腸 | C18 | 1,128 | 0 | 0 | 0 | 0 | 1 | 0 | 4 | 7 | 8 | 19 | 35 | 47 | 69 | 145 | 178 | 159 | 169 | 139 | 106 | 28 | 14 | 0 |
| | 直腸 | C19-C20 | 416 | 0 | 0 | 0 | 0 | 0 | 0 | 3 | 8 | 16 | 21 | 12 | 33 | 29 | 57 | 60 | 55 | 51 | 33 | 24 | 13 | 1 | 0 |
| | 肝および肝内胆管 | C22 | 314 | 0 | 0 | 0 | 0 | 0 | 0 | 0 | 0 | 2 | 4 | 7 | 8 | 14 | 34 | 37 | 53 | 58 | 56 | 26 | 12 | 3 | 0 |
| | 胆のう・胆管 | C23-C24 | 219 | 0 | 0 | 0 | 0 | 0 | 0 | 0 | 0 | 0 | 0 | 0 | 4 | 5 | 19 | 25 | 38 | 36 | 35 | 45 | 10 | 2 | 0 |
| | 膵臓 | C25 | 486 | 0 | 0 | 0 | 0 | 0 | 0 | 0 | 1 | 4 | 7 | 11 | 21 | 20 | 53 | 78 | 76 | 96 | 68 | 34 | 17 | 0 | 0 |
| | 喉頭 | C32 | 6 | 0 | 0 | 0 | 0 | 0 | 0 | 0 | 0 | 0 | 0 | 0 | 0 | 1 | 1 | 1 | 3 | 0 | 0 | 0 | 0 | 0 | 0 |
| | 肺 | C33-C34 | 940 | 0 | 0 | 0 | 0 | 0 | 0 | 0 | 3 | 6 | 25 | 22 | 35 | 53 | 134 | 191 | 160 | 125 | 103 | 59 | 22 | 2 | 0 |
| | 皮膚 | C43-C44 | 297 | 0 | 0 | 0 | 0 | 0 | 0 | 0 | 1 | 5 | 6 | 10 | 13 | 12 | 20 | 30 | 44 | 39 | 54 | 42 | 15 | 6 | 0 |
| | 乳房 | C50 | 2,263 | 0 | 0 | 0 | 0 | 1 | 1 | 18 | 54 | 144 | 219 | 201 | 224 | 200 | 311 | 305 | 254 | 160 | 105 | 40 | 23 | 3 | 0 |
| | 子宮 | C53-C55 | 638 | 0 | 0 | 0 | 0 | 1 | 7 | 13 | 27 | 57 | 69 | 65 | 64 | 54 | 69 | 81 | 47 | 44 | 18 | 15 | 7 | 0 | 0 |
| | 子宮頸部 | C53 | 213 | 0 | 0 | 0 | 0 | 1 | 3 | 6 | 16 | 30 | 28 | 13 | 13 | 13 | 26 | 22 | 13 | 13 | 10 | 4 | 2 | 0 | 0 |
| | 子宮体部 | C54 | 416 | 0 | 0 | 0 | 0 | 0 | 4 | 7 | 11 | 27 | 41 | 52 | 51 | 41 | 43 | 57 | 33 | 30 | 8 | 9 | 2 | 0 | 0 |
| | 卵巢 | C56 | 281 | 0 | 0 | 1 | 0 | 5 | 5 | 4 | 13 | 15 | 22 | 40 | 27 | 31 | 30 | 27 | 29 | 14 | 9 | 6 | 3 | 0 | 0 |
| | 膀胱 | C67 | 147 | 0 | 0 | 0 | 0 | 0 | 0 | 0 | 1 | 1 | 0 | 2 | 1 | 8 | 15 | 20 | 19 | 27 | 28 | 14 | 8 | 3 | 0 |
| | 腎・尿路(膀胱除く) | C64-C66 C68 | 240 | 0 | 0 | 0 | 0 | 0 | 0 | 1 | 2 | 6 | 11 | 7 | 11 | 23 | 27 | 35 | 33 | 30 | 35 | 13 | 6 | 0 | 0 |
| | 脳・中枢神経系 | C70-C72 | 65 | 1 | 1 | 1 | 3 | 1 | 1 | 1 | 2 | 4 | 2 | 2 | 1 | 2 | 4 | 11 | 10 | 3 | 7 | 8 | 0 | 0 | 0 |
| | 甲状腺 | C73 | 467 | 0 | 0 | 0 | 0 | 2 | 7 | 15 | 18 | 37 | 41 | 36 | 41 | 46 | 69 | 59 | 56 | 26 | 8 | 3 | 1 | 1 | 1 |
| | 悪性リンパ腫 | C81-C85 C96 | 441 | 1 | 0 | 1 | 2 | 4 | 2 | 3 | 7 | 5 | 8 | 16 | 19 | 36 | 56 | 82 | 63 | 64 | 37 | 29 | 5 | 1 | 0 |
| | 多発性骨髄腫 | C88-C90 | 77 | 0 | 0 | 0 | 0 | 0 | 0 | 0 | 0 | 0 | 1 | 2 | 3 | 0 | 7 | 10 | 18 | 15 | 12 | 7 | 2 | 0 | 0 |
| | 白血病 | C91-C95 | 139 | 2 | 1 | 2 | 1 | 1 | 0 | 8 | 11 | 8 | 4 | 4 | 8 | 11 | 5 | 19 | 16 | 12 | 18 | 5 | 3 | 0 | 0 |

*1 総数は年齢不詳を含む

*2 総数は男女および性別不詳の合計

表2. 年齢階級別罹患数：部位別、性別

A. 上皮内がんを除く

広島県

2019年

| 性別 | 部位 | I0D-I0 | 総数*1 | 0-4歳 | 5-9歳 | 10-14歳 | 15-19歳 | 20-24歳 | 25-29歳 | 30-34歳 | 35-39歳 | 40-44歳 | 45-49歳 | 50-54歳 | 55-59歳 | 60-64歳 | 65-69歳 | 70-74歳 | 75-79歳 | 80-84歳 | 85-89歳 | 90-94歳 | 95-99歳 | 100歳以上 | 不詳 |
|------|------------|-------------|--------|------|------|--------|--------|--------|--------|--------|--------|--------|--------|--------|--------|--------|--------|--------|--------|--------|--------|--------|--------|--------|----|
| 総数*2 | 全部位 | C00-C96 | 23,241 | 15 | 8 | 20 | 16 | 29 | 52 | 115 | 221 | 493 | 736 | 848 | 1,203 | 1,644 | 3,121 | 4,200 | 3,918 | 3,093 | 2,040 | 1,100 | 313 | 55 | 1 |
| | 口腔・咽頭 | C00-C14 | 513 | 0 | 0 | 0 | 1 | 4 | 2 | 4 | 7 | 11 | 16 | 26 | 46 | 53 | 67 | 85 | 83 | 47 | 31 | 21 | 9 | 0 | 0 |
| | 食道 | C15 | 613 | 0 | 0 | 0 | 0 | 0 | 0 | 2 | 1 | 4 | 17 | 21 | 35 | 69 | 109 | 118 | 130 | 68 | 26 | 11 | 2 | 0 | 0 |
| | 胃 | C16 | 3,075 | 0 | 0 | 0 | 0 | 0 | 3 | 2 | 12 | 24 | 41 | 52 | 100 | 199 | 439 | 612 | 568 | 517 | 305 | 150 | 44 | 7 | 0 |
| | 大腸(結腸・直腸) | C18-C20 | 3,397 | 0 | 0 | 0 | 0 | 2 | 5 | 12 | 25 | 54 | 91 | 127 | 202 | 243 | 485 | 618 | 505 | 466 | 295 | 196 | 56 | 15 | 0 |
| | 結腸 | C18 | 2,289 | 0 | 0 | 0 | 0 | 1 | 3 | 8 | 10 | 25 | 43 | 80 | 105 | 158 | 314 | 417 | 352 | 336 | 232 | 153 | 38 | 14 | 0 |
| | 直腸 | C19-C20 | 1,108 | 0 | 0 | 0 | 0 | 1 | 2 | 4 | 15 | 29 | 48 | 47 | 97 | 85 | 171 | 201 | 153 | 130 | 63 | 43 | 18 | 1 | 0 |
| | 肝および肝内胆管 | C22 | 974 | 0 | 1 | 0 | 0 | 0 | 0 | 1 | 1 | 9 | 11 | 28 | 40 | 67 | 124 | 153 | 184 | 159 | 117 | 56 | 19 | 4 | 0 |
| | 胆のう・胆管 | C23-C24 | 428 | 0 | 0 | 0 | 0 | 0 | 0 | 0 | 0 | 1 | 3 | 2 | 14 | 15 | 48 | 54 | 75 | 79 | 66 | 54 | 15 | 2 | 0 |
| | 膵臓 | C25 | 1,003 | 0 | 0 | 0 | 1 | 0 | 0 | 0 | 3 | 7 | 17 | 21 | 50 | 56 | 126 | 192 | 163 | 174 | 116 | 55 | 21 | 1 | 0 |
| | 喉頭 | C32 | 106 | 0 | 0 | 0 | 0 | 0 | 0 | 0 | 0 | 0 | 0 | 4 | 6 | 10 | 13 | 30 | 20 | 12 | 9 | 1 | 0 | 0 | 0 |
| | 肺 | C33-C34 | 2,889 | 0 | 0 | 0 | 0 | 0 | 2 | 1 | 5 | 18 | 44 | 62 | 95 | 188 | 393 | 654 | 587 | 396 | 280 | 129 | 30 | 5 | 0 |
| | 皮膚 | C43-C44 | 599 | 0 | 0 | 0 | 0 | 0 | 0 | 1 | 4 | 9 | 12 | 13 | 19 | 31 | 44 | 64 | 91 | 96 | 109 | 78 | 21 | 7 | 0 |
| | 乳房 | C50 | 2,290 | 0 | 0 | 0 | 0 | 1 | 1 | 18 | 54 | 146 | 220 | 202 | 224 | 201 | 317 | 308 | 259 | 165 | 106 | 41 | 24 | 3 | 0 |
| | 子宮 | C53-C55 | 638 | 0 | 0 | 0 | 0 | 1 | 7 | 13 | 27 | 57 | 69 | 65 | 64 | 54 | 69 | 81 | 47 | 44 | 18 | 15 | 7 | 0 | 0 |
| | 子宮頸部 | C53 | 213 | 0 | 0 | 0 | 0 | 1 | 3 | 6 | 16 | 30 | 28 | 13 | 13 | 13 | 26 | 22 | 13 | 13 | 10 | 4 | 2 | 0 | 0 |
| | 子宮体部 | C54 | 416 | 0 | 0 | 0 | 0 | 0 | 4 | 7 | 11 | 27 | 41 | 52 | 51 | 41 | 43 | 57 | 33 | 30 | 8 | 9 | 2 | 0 | 0 |
| | 卵巢 | C56 | 281 | 0 | 0 | 1 | 0 | 5 | 5 | 4 | 13 | 15 | 22 | 40 | 27 | 31 | 30 | 27 | 29 | 14 | 9 | 6 | 3 | 0 | 0 |
| | 前立腺 | C61 | 2,155 | 0 | 0 | 0 | 0 | 0 | 0 | 0 | 0 | 1 | 4 | 23 | 54 | 115 | 322 | 530 | 515 | 339 | 175 | 61 | 14 | 2 | 0 |
| | 膀胱 | C67 | 624 | 0 | 0 | 0 | 0 | 0 | 0 | 1 | 1 | 3 | 6 | 7 | 12 | 38 | 73 | 112 | 111 | 109 | 90 | 47 | 11 | 3 | 0 |
| | 腎・尿路(膀胱除く) | C64-C66 C68 | 747 | 1 | 0 | 0 | 0 | 0 | 1 | 3 | 5 | 18 | 33 | 28 | 42 | 60 | 99 | 126 | 116 | 102 | 67 | 35 | 10 | 1 | 0 |
| | 脳・中枢神経系 | C70-C72 | 124 | 3 | 4 | 7 | 3 | 2 | 2 | 1 | 3 | 6 | 4 | 6 | 3 | 9 | 7 | 18 | 18 | 7 | 11 | 10 | 0 | 0 | 0 |
| | 甲状腺 | C73 | 610 | 0 | 0 | 0 | 0 | 2 | 9 | 19 | 22 | 47 | 57 | 49 | 53 | 55 | 96 | 74 | 69 | 37 | 13 | 5 | 1 | 1 | 1 |
| | 悪性リンパ腫 | C81-C85 C96 | 949 | 1 | 2 | 3 | 4 | 5 | 5 | 9 | 14 | 17 | 16 | 30 | 45 | 76 | 120 | 176 | 158 | 129 | 83 | 46 | 9 | 1 | 0 |
| | 多発性骨髄腫 | C88-C90 | 157 | 0 | 0 | 0 | 0 | 0 | 0 | 0 | 0 | 0 | 2 | 5 | 9 | 6 | 16 | 21 | 36 | 26 | 23 | 11 | 2 | 0 | 0 |
| | 白血病 | C91-C95 | 320 | 7 | 1 | 5 | 2 | 2 | 2 | 10 | 12 | 13 | 14 | 11 | 25 | 25 | 32 | 47 | 41 | 25 | 25 | 15 | 6 | 0 | 0 |

*1 総数は年齢不詳を含む

*2 総数は男女および性別不詳の合計

表2. 年齢階級別罹患数：部位別、性別

B. 上皮内がんを含む

広島県

2019年

| 性別 | 部位 | ICD-10 | 総数*1 | 0-4歳 | 5-9歳 | 10-14歳 | 15-19歳 | 20-24歳 | 25-29歳 | 30-34歳 | 35-39歳 | 40-44歳 | 45-49歳 | 50-54歳 | 55-59歳 | 60-64歳 | 65-69歳 | 70-74歳 | 75-79歳 | 80-84歳 | 85-89歳 | 90-94歳 | 95-99歳 | 100歳以上 | 不詳 |
|------|-------------|-------------------|--------|------|------|--------|--------|--------|--------|--------|--------|--------|--------|--------|--------|--------|--------|--------|--------|--------|--------|--------|--------|--------|----|
| 男 | 全部位 | C00-C96 D00-D09 | 14,772 | 10 | 6 | 13 | 8 | 12 | 24 | 43 | 65 | 175 | 277 | 399 | 689 | 1,131 | 2,133 | 3,056 | 2,813 | 2,112 | 1,178 | 523 | 92 | 13 | 0 |
| | 食道 | C15 D001 | 546 | 0 | 0 | 0 | 0 | 0 | 0 | 0 | 1 | 4 | 10 | 20 | 29 | 60 | 104 | 108 | 122 | 60 | 18 | 10 | 0 | 0 | 0 |
| | 大腸(結腸・直腸)*2 | C18-C20 D010-D012 | 2,837 | 0 | 0 | 0 | 0 | 1 | 6 | 8 | 18 | 49 | 85 | 123 | 212 | 265 | 462 | 579 | 423 | 363 | 158 | 70 | 15 | 0 | 0 |
| | 結腸*2 | C18 D010 | 1,904 | 0 | 0 | 0 | 0 | 0 | 4 | 6 | 10 | 29 | 50 | 79 | 128 | 168 | 305 | 394 | 290 | 261 | 121 | 49 | 10 | 0 | 0 |
| | 直腸*2 | C19-C20 D011-D012 | 933 | 0 | 0 | 0 | 0 | 1 | 2 | 2 | 8 | 20 | 35 | 44 | 84 | 97 | 157 | 185 | 133 | 102 | 37 | 21 | 5 | 0 | 0 |
| | 肺 | C33-C34 D021-D022 | 2,008 | 0 | 0 | 0 | 1 | 0 | 2 | 1 | 2 | 12 | 20 | 42 | 63 | 141 | 273 | 477 | 437 | 276 | 180 | 70 | 8 | 3 | 0 |
| | 皮膚 | C43-C44 D030-D049 | 363 | 0 | 0 | 0 | 0 | 0 | 0 | 1 | 4 | 5 | 6 | 3 | 7 | 21 | 33 | 42 | 59 | 66 | 64 | 44 | 7 | 1 | 0 |
| | 乳房 | C50 D05 | 30 | 0 | 0 | 0 | 0 | 0 | 0 | 0 | 0 | 2 | 1 | 1 | 0 | 1 | 6 | 4 | 5 | 6 | 1 | 2 | 1 | 0 | 0 |
| | 膀胱 | C67 D090 | 922 | 0 | 0 | 0 | 0 | 0 | 0 | 2 | 1 | 2 | 8 | 13 | 25 | 70 | 110 | 199 | 179 | 163 | 96 | 48 | 6 | 0 | 0 |
| 女 | 全部位 | C00-C96 D00-D09 | 12,012 | 5 | 2 | 8 | 10 | 37 | 89 | 194 | 306 | 516 | 662 | 629 | 725 | 811 | 1,444 | 1,697 | 1,579 | 1,349 | 1,026 | 649 | 230 | 43 | 1 |
| | 食道 | C15 D001 | 132 | 0 | 0 | 0 | 0 | 0 | 0 | 2 | 0 | 0 | 7 | 4 | 9 | 11 | 23 | 17 | 27 | 16 | 11 | 3 | 2 | 0 | 0 |
| | 大腸(結腸・直腸)*2 | C18-C20 D010-D012 | 2,031 | 0 | 0 | 1 | 0 | 1 | 0 | 7 | 22 | 36 | 60 | 85 | 110 | 140 | 274 | 329 | 300 | 271 | 203 | 136 | 41 | 15 | 0 |
| | 結腸*2 | C18 D010 | 1,512 | 0 | 0 | 1 | 0 | 1 | 0 | 4 | 13 | 18 | 33 | 64 | 70 | 99 | 199 | 255 | 232 | 207 | 163 | 111 | 28 | 14 | 0 |
| | 直腸*2 | C19-C20 D011-D012 | 519 | 0 | 0 | 0 | 0 | 0 | 0 | 3 | 9 | 18 | 27 | 21 | 40 | 41 | 75 | 74 | 68 | 64 | 40 | 25 | 13 | 1 | 0 |
| | 肺 | C33-C34 D021-D022 | 1,022 | 0 | 0 | 0 | 0 | 0 | 0 | 1 | 3 | 7 | 28 | 26 | 43 | 61 | 152 | 211 | 175 | 128 | 104 | 59 | 22 | 2 | 0 |
| | 皮膚 | C43-C44 D030-D049 | 394 | 0 | 0 | 0 | 0 | 0 | 0 | 0 | 1 | 5 | 6 | 12 | 15 | 17 | 24 | 41 | 58 | 59 | 67 | 64 | 18 | 7 | 0 |
| | 乳房 | C50 D05 | 2,590 | 0 | 0 | 0 | 0 | 1 | 2 | 22 | 63 | 185 | 270 | 234 | 251 | 230 | 345 | 344 | 284 | 175 | 115 | 43 | 23 | 3 | 0 |
| | 子宮 | C53-C55 D06 | 1,263 | 0 | 0 | 0 | 1 | 20 | 64 | 124 | 146 | 173 | 152 | 103 | 85 | 73 | 87 | 91 | 54 | 48 | 20 | 15 | 7 | 0 | 0 |
| | 子宮頸部 | C53 D06 | 838 | 0 | 0 | 0 | 1 | 20 | 60 | 117 | 135 | 146 | 111 | 51 | 34 | 32 | 44 | 32 | 20 | 17 | 12 | 4 | 2 | 0 | 0 |
| | 膀胱 | C67 D090 | 227 | 0 | 0 | 0 | 0 | 0 | 0 | 1 | 2 | 1 | 2 | 2 | 4 | 11 | 24 | 29 | 42 | 40 | 34 | 23 | 9 | 3 | 0 |
| 総数*3 | 全部位 | C00-C96 D00-D09 | 26,784 | 15 | 8 | 21 | 18 | 49 | 113 | 237 | 371 | 691 | 939 | 1,028 | 1,414 | 1,942 | 3,577 | 4,753 | 4,392 | 3,461 | 2,204 | 1,172 | 322 | 56 | 1 |
| | 食道 | C15 D001 | 678 | 0 | 0 | 0 | 0 | 0 | 0 | 2 | 1 | 4 | 17 | 24 | 38 | 71 | 127 | 125 | 149 | 76 | 29 | 13 | 2 | 0 | 0 |
| | 大腸(結腸・直腸)*2 | C18-C20 D010-D012 | 4,868 | 0 | 0 | 1 | 0 | 2 | 6 | 15 | 40 | 85 | 145 | 208 | 322 | 405 | 736 | 908 | 723 | 634 | 361 | 206 | 56 | 15 | 0 |
| | 結腸*2 | C18 D010 | 3,416 | 0 | 0 | 1 | 0 | 1 | 4 | 10 | 23 | 47 | 83 | 143 | 198 | 267 | 504 | 649 | 522 | 468 | 284 | 160 | 38 | 14 | 0 |
| | 直腸*2 | C19-C20 D011-D012 | 1,452 | 0 | 0 | 0 | 0 | 1 | 2 | 5 | 17 | 38 | 62 | 65 | 124 | 138 | 232 | 259 | 201 | 166 | 77 | 46 | 18 | 1 | 0 |
| | 肺 | C33-C34 D021-D022 | 3,030 | 0 | 0 | 0 | 1 | 0 | 2 | 2 | 5 | 19 | 48 | 68 | 106 | 202 | 425 | 688 | 612 | 404 | 284 | 129 | 30 | 5 | 0 |
| | 皮膚 | C43-C44 D030-D049 | 757 | 0 | 0 | 0 | 0 | 0 | 0 | 1 | 5 | 10 | 12 | 15 | 22 | 38 | 57 | 83 | 117 | 125 | 131 | 108 | 25 | 8 | 0 |
| | 乳房 | C50 D05 | 2,620 | 0 | 0 | 0 | 0 | 1 | 2 | 22 | 63 | 187 | 271 | 235 | 251 | 231 | 351 | 348 | 289 | 181 | 116 | 45 | 24 | 3 | 0 |
| | 子宮 | C53-C55 D06 | 1,263 | 0 | 0 | 0 | 1 | 20 | 64 | 124 | 146 | 173 | 152 | 103 | 85 | 73 | 87 | 91 | 54 | 48 | 20 | 15 | 7 | 0 | 0 |
| | 子宮頸部 | C53 D06 | 838 | 0 | 0 | 0 | 1 | 20 | 60 | 117 | 135 | 146 | 111 | 51 | 34 | 32 | 44 | 32 | 20 | 17 | 12 | 4 | 2 | 0 | 0 |
| | 膀胱 | C67 D090 | 1,149 | 0 | 0 | 0 | 0 | 0 | 0 | 3 | 3 | 3 | 10 | 15 | 29 | 81 | 134 | 228 | 221 | 203 | 130 | 71 | 15 | 3 | 0 |

*1 総数は年齢不詳を含む

*2 粘膜炎を含む

*3 総数は男女および性別不詳の合計

表3-2. 年齢階級別罹患率（人口10万対，85歳以上をまるめ）： 部位別、性別

A. 上皮内がんを除く

広島県

2019年

| 性別 | 部位 | ICD-10 | 総数 *1 | 0-4歳 | 5-9歳 | 10-14歳 | 15-19歳 | 20-24歳 | 25-29歳 | 30-34歳 | 35-39歳 | 40-44歳 | 45-49歳 | 50-54歳 | 55-59歳 | 60-64歳 | 65-69歳 | 70-74歳 | 75-79歳 | 80-84歳 | 85歳以上 | 不詳 |
|----|------------|-------------|-------|------|------|--------|--------|--------|--------|--------|--------|--------|--------|--------|--------|---------|---------|---------|---------|---------|---------|----|
| 男 | 全部位 | 000-C96 | 956.7 | 17.9 | 9.7 | 20.3 | 10.1 | 15.3 | 31.9 | 51.3 | 63.9 | 158.3 | 216.5 | 375.6 | 707.4 | 1,171.6 | 1,960.6 | 2,783.5 | 3,468.5 | 3,887.5 | 3,907.0 | ・ |
| | 口腔・咽頭 | 000-C14 | 25.7 | 0.0 | 0.0 | 0.0 | 1.4 | 4.2 | 1.4 | 5.3 | 7.2 | 6.3 | 9.2 | 21.1 | 40.7 | 49.4 | 54.3 | 69.1 | 86.3 | 58.3 | 41.9 | ・ |
| | 食道 | C15 | 36.0 | 0.0 | 0.0 | 0.0 | 0.0 | 0.0 | 0.0 | 0.0 | 1.2 | 4.2 | 9.2 | 18.9 | 33.3 | 71.6 | 95.7 | 105.2 | 142.5 | 110.4 | 55.8 | ・ |
| | 胃 | C16 | 151.1 | 0.0 | 0.0 | 0.0 | 0.0 | 0.0 | 1.4 | 0.0 | 4.8 | 17.7 | 22.0 | 44.4 | 88.9 | 196.3 | 312.8 | 452.6 | 563.0 | 693.8 | 614.0 | ・ |
| | 大腸（結腸・直腸） | C18-C20 | 136.0 | 0.0 | 0.0 | 0.0 | 0.0 | 1.4 | 7.2 | 6.6 | 12.0 | 31.3 | 46.8 | 88.9 | 150.6 | 179.0 | 301.1 | 391.8 | 398.6 | 512.5 | 474.4 | ・ |
| | 結腸 | C18 | 85.2 | 0.0 | 0.0 | 0.0 | 0.0 | 0.0 | 4.3 | 5.3 | 3.6 | 17.7 | 22.0 | 50.0 | 71.6 | 109.9 | 179.8 | 246.4 | 264.4 | 347.9 | 348.8 | ・ |
| | 直腸 | C19-C20 | 50.8 | 0.0 | 0.0 | 0.0 | 0.0 | 1.4 | 2.9 | 1.3 | 8.4 | 13.5 | 24.8 | 38.9 | 79.0 | 69.1 | 121.3 | 145.4 | 134.2 | 164.6 | 125.6 | ・ |
| | 肝および肝内胆管 | C22 | 48.5 | 0.0 | 1.6 | 0.0 | 0.0 | 0.0 | 0.0 | 1.3 | 1.2 | 7.3 | 6.4 | 23.3 | 39.5 | 65.4 | 95.7 | 119.6 | 179.5 | 210.4 | 230.2 | ・ |
| | 胆のう・胆管 | C23-C24 | 15.3 | 0.0 | 0.0 | 0.0 | 0.0 | 0.0 | 0.0 | 0.0 | 0.0 | 1.0 | 2.8 | 2.2 | 12.3 | 12.3 | 30.9 | 29.9 | 50.7 | 89.6 | 104.7 | ・ |
| | 膵臓 | C25 | 38.0 | 0.0 | 0.0 | 0.0 | 1.4 | 0.0 | 0.0 | 0.0 | 2.4 | 3.1 | 9.2 | 11.1 | 35.8 | 44.4 | 77.7 | 117.5 | 119.2 | 162.5 | 172.1 | ・ |
| | 喉頭 | C32 | 7.3 | 0.0 | 0.0 | 0.0 | 0.0 | 0.0 | 0.0 | 0.0 | 0.0 | 0.0 | 0.0 | 4.4 | 7.4 | 11.1 | 12.8 | 29.9 | 23.3 | 25.0 | 25.6 | ・ |
| | 肺 | C33-C34 | 143.1 | 0.0 | 0.0 | 0.0 | 0.0 | 0.0 | 2.9 | 1.3 | 2.4 | 12.5 | 17.4 | 44.4 | 74.1 | 166.7 | 275.5 | 477.3 | 584.9 | 564.6 | 600.0 | ・ |
| | 皮膚 | C43-C44 | 22.2 | 0.0 | 0.0 | 0.0 | 0.0 | 0.0 | 0.0 | 1.3 | 3.6 | 4.2 | 5.5 | 3.3 | 7.4 | 23.5 | 25.5 | 35.1 | 64.4 | 118.8 | 227.9 | ・ |
| | 乳房 | C50 | 2.0 | 0.0 | 0.0 | 0.0 | 0.0 | 0.0 | 0.0 | 0.0 | 0.0 | 2.1 | 0.9 | 1.1 | 0.0 | 1.2 | 6.4 | 3.1 | 6.8 | 10.4 | 7.0 | ・ |
| | 前立腺 | C61 | 158.2 | 0.0 | 0.0 | 0.0 | 0.0 | 0.0 | 0.0 | 0.0 | 0.0 | 1.0 | 3.7 | 25.6 | 66.7 | 142.0 | 342.6 | 546.4 | 705.5 | 706.3 | 586.0 | ・ |
| | 膀胱 | C67 | 35.0 | 0.0 | 0.0 | 0.0 | 0.0 | 0.0 | 0.0 | 1.3 | 0.0 | 2.1 | 5.5 | 5.6 | 13.6 | 37.0 | 61.7 | 94.8 | 126.0 | 170.8 | 227.9 | ・ |
| | 腎・尿路（膀胱除く） | C64-C66 C68 | 37.2 | 1.8 | 0.0 | 0.0 | 0.0 | 0.0 | 1.4 | 2.6 | 3.6 | 12.5 | 20.2 | 23.3 | 38.3 | 45.7 | 76.6 | 93.8 | 113.7 | 150.0 | 137.2 | ・ |
| | 脳・中枢神経系 | C70-C72 | 4.3 | 3.6 | 4.8 | 9.4 | 0.0 | 1.4 | 1.4 | 0.0 | 1.2 | 2.1 | 1.8 | 4.4 | 2.5 | 8.6 | 3.2 | 7.2 | 11.0 | 8.3 | 14.0 | ・ |
| | 甲状腺 | C73 | 10.5 | 0.0 | 0.0 | 0.0 | 0.0 | 0.0 | 2.9 | 5.3 | 4.8 | 10.4 | 14.7 | 14.4 | 14.8 | 11.1 | 28.7 | 15.5 | 17.8 | 22.9 | 16.3 | ・ |
| | 悪性リンパ腫 | C81-C85 C96 | 37.3 | 0.0 | 3.2 | 3.1 | 2.9 | 1.4 | 4.3 | 7.9 | 8.4 | 12.5 | 7.3 | 15.6 | 32.1 | 49.4 | 68.1 | 96.9 | 130.1 | 135.4 | 155.8 | ・ |
| | 多発性骨髄腫 | C88-C90 | 5.9 | 0.0 | 0.0 | 0.0 | 0.0 | 0.0 | 0.0 | 0.0 | 0.0 | 0.0 | 0.9 | 3.3 | 7.4 | 7.4 | 9.6 | 11.3 | 24.7 | 22.9 | 34.9 | ・ |
| | 白血病 | C91-C95 | 13.3 | 8.9 | 0.0 | 4.7 | 1.4 | 1.4 | 2.9 | 2.6 | 1.2 | 5.2 | 9.2 | 7.8 | 21.0 | 17.3 | 28.7 | 28.9 | 34.2 | 27.1 | 46.5 | ・ |

*1 総数は年齢不詳を含む

*2 総数は男女および性別不詳の合計

表3-2. 年齢階級別罹患率（人口10万対，85歳以上まるめ）： 部位別、性別

A. 上皮内がんを除く

広島県

2019年

| 性別 | 部位 | ICD-10 | 総数*1 | 0-4歳 | 5-9歳 | 10-14歳 | 15-19歳 | 20-24歳 | 25-29歳 | 30-34歳 | 35-39歳 | 40-44歳 | 45-49歳 | 50-54歳 | 55-59歳 | 60-64歳 | 65-69歳 | 70-74歳 | 75-79歳 | 80-84歳 | 85歳以上 | 不詳 | |
|----|------------|-------------|-------|------|------|--------|--------|--------|--------|--------|--------|--------|--------|--------|--------|--------|---------|---------|---------|---------|---------|-------|---|
| 女 | 全部位 | 000-C96 | 708.1 | 9.3 | 3.3 | 11.5 | 14.1 | 27.7 | 48.4 | 108.6 | 210.0 | 362.8 | 467.3 | 560.4 | 768.3 | 827.4 | 1,265.3 | 1,388.9 | 1,523.1 | 1,752.9 | 1,846.5 | ・ | |
| | 口腔・咽頭 | 000-C14 | 11.3 | 0.0 | 0.0 | 0.0 | 0.0 | 1.5 | 1.6 | 0.0 | 0.0 | 5.3 | 5.6 | 7.7 | 15.9 | 15.5 | 15.8 | 16.7 | 22.0 | 27.1 | 43.4 | ・ | |
| | 食道 | C15 | 8.5 | 0.0 | 0.0 | 0.0 | 0.0 | 0.0 | 0.0 | 0.0 | 2.9 | 0.0 | 6.5 | 4.4 | 9.8 | 13.1 | 18.8 | 14.8 | 28.6 | 21.4 | 15.2 | ・ | |
| | 胃 | C16 | 70.5 | 0.0 | 0.0 | 0.0 | 0.0 | 0.0 | 3.2 | 2.9 | 10.0 | 7.4 | 15.9 | 13.2 | 34.1 | 47.6 | 143.6 | 160.2 | 172.5 | 262.9 | 244.4 | ・ | |
| | 大腸（結腸・直腸） | C18-C20 | 107.1 | 0.0 | 0.0 | 0.0 | 0.0 | 1.5 | 0.0 | 10.0 | 18.8 | 25.5 | 37.4 | 51.6 | 97.6 | 116.7 | 200.0 | 220.4 | 235.2 | 314.3 | 361.6 | ・ | |
| | 結腸 | C18 | 78.2 | 0.0 | 0.0 | 0.0 | 0.0 | 1.5 | 0.0 | 5.7 | 8.8 | 8.5 | 17.8 | 38.5 | 57.3 | 82.1 | 143.6 | 164.8 | 174.7 | 241.4 | 289.9 | ・ | |
| | 直腸 | C19-C20 | 28.8 | 0.0 | 0.0 | 0.0 | 0.0 | 0.0 | 0.0 | 4.3 | 10.0 | 17.0 | 19.6 | 13.2 | 40.2 | 34.5 | 56.4 | 55.6 | 60.4 | 72.9 | 71.7 | ・ | |
| | 肝および肝内胆管 | C22 | 21.8 | 0.0 | 0.0 | 0.0 | 0.0 | 0.0 | 0.0 | 0.0 | 0.0 | 0.0 | 2.1 | 3.7 | 7.7 | 16.7 | 33.7 | 34.3 | 58.2 | 82.9 | 98.0 | ・ | |
| | 胆のう・胆管 | C23-C24 | 15.2 | 0.0 | 0.0 | 0.0 | 0.0 | 0.0 | 0.0 | 0.0 | 0.0 | 0.0 | 0.0 | 0.0 | 4.9 | 6.0 | 18.8 | 23.1 | 41.8 | 51.4 | 92.9 | ・ | |
| | 膵臓 | C25 | 33.7 | 0.0 | 0.0 | 0.0 | 0.0 | 0.0 | 0.0 | 0.0 | 1.3 | 4.3 | 6.5 | 12.1 | 25.6 | 23.8 | 52.5 | 72.2 | 83.5 | 137.1 | 120.2 | ・ | |
| | 喉頭 | C32 | 0.4 | 0.0 | 0.0 | 0.0 | 0.0 | 0.0 | 0.0 | 0.0 | 0.0 | 0.0 | 0.0 | 0.0 | 0.0 | 1.2 | 1.0 | 0.9 | 3.3 | 0.0 | 0.0 | ・ | |
| | 肺 | C33-C34 | 65.2 | 0.0 | 0.0 | 0.0 | 0.0 | 0.0 | 0.0 | 0.0 | 3.8 | 6.4 | 23.4 | 24.2 | 42.7 | 63.1 | 132.7 | 176.9 | 175.8 | 178.6 | 187.9 | ・ | |
| | 皮膚 | C43-C44 | 20.6 | 0.0 | 0.0 | 0.0 | 0.0 | 0.0 | 0.0 | 0.0 | 1.3 | 5.3 | 5.6 | 11.0 | 15.9 | 14.3 | 19.8 | 27.8 | 48.4 | 55.7 | 118.2 | ・ | |
| | 乳房 | C50 | 156.9 | 0.0 | 0.0 | 0.0 | 0.0 | 1.5 | 1.6 | 25.7 | 67.5 | 153.2 | 204.7 | 204.7 | 220.9 | 273.2 | 238.1 | 307.9 | 282.4 | 279.1 | 228.6 | 172.7 | ・ |
| | 子宮 | C53-C55 | 44.2 | 0.0 | 0.0 | 0.0 | 0.0 | 1.5 | 1.5 | 11.3 | 18.6 | 33.8 | 60.6 | 64.5 | 71.4 | 78.0 | 64.3 | 68.3 | 75.0 | 51.6 | 62.9 | 40.4 | ・ |
| | 子宮頸部 | C53 | 14.8 | 0.0 | 0.0 | 0.0 | 0.0 | 1.5 | 4.8 | 8.6 | 20.0 | 31.9 | 31.9 | 26.2 | 14.3 | 15.9 | 25.7 | 20.4 | 14.3 | 18.6 | 16.2 | ・ | |
| | 子宮体部 | C54 | 28.8 | 0.0 | 0.0 | 0.0 | 0.0 | 0.0 | 0.0 | 6.5 | 10.0 | 13.8 | 28.7 | 38.3 | 57.1 | 62.2 | 48.8 | 42.6 | 52.8 | 36.3 | 42.9 | 19.2 | ・ |
| | 卵巣 | C56 | 19.5 | 0.0 | 0.0 | 1.6 | 0.0 | 0.0 | 7.7 | 8.1 | 5.7 | 16.3 | 16.0 | 20.6 | 44.0 | 32.9 | 36.9 | 29.7 | 25.0 | 31.9 | 20.0 | 18.2 | ・ |
| | 膀胱 | C67 | 10.2 | 0.0 | 0.0 | 0.0 | 0.0 | 0.0 | 0.0 | 0.0 | 0.0 | 1.3 | 1.1 | 0.0 | 2.2 | 9.5 | 14.9 | 18.5 | 20.9 | 38.6 | 53.5 | ・ | |
| | 腎・尿管（膀胱除く） | C64-C66 C68 | 16.6 | 0.0 | 0.0 | 0.0 | 0.0 | 0.0 | 0.0 | 0.0 | 1.4 | 2.5 | 6.4 | 10.3 | 7.7 | 13.4 | 27.4 | 26.7 | 32.4 | 36.3 | 42.9 | 54.5 | ・ |
| | 脳・中枢神経系 | C70-C72 | 4.5 | 1.9 | 1.7 | 1.6 | 4.7 | 1.5 | 1.6 | 1.6 | 1.4 | 2.5 | 4.3 | 1.9 | 2.2 | 2.4 | 2.4 | 4.0 | 10.2 | 11.0 | 4.3 | 15.2 | ・ |
| | 甲状腺 | C73 | 32.4 | 0.0 | 0.0 | 0.0 | 0.0 | 3.1 | 11.3 | 21.4 | 22.5 | 39.4 | 38.3 | 39.6 | 39.6 | 50.0 | 54.8 | 68.3 | 54.6 | 61.5 | 37.1 | 13.1 | ・ |
| | 悪性リンパ腫 | C81-C85 C96 | 30.6 | 1.9 | 0.0 | 1.6 | 3.1 | 6.2 | 3.2 | 4.3 | 8.8 | 5.3 | 5.3 | 7.5 | 17.6 | 23.2 | 42.9 | 55.4 | 75.9 | 69.2 | 91.4 | 72.7 | ・ |
| | 多発性骨髄腫 | C88-C90 | 5.3 | 0.0 | 0.0 | 0.0 | 0.0 | 0.0 | 0.0 | 0.0 | 0.0 | 0.0 | 0.0 | 0.9 | 2.2 | 3.7 | 0.0 | 6.9 | 9.3 | 19.8 | 21.4 | 21.2 | ・ |
| | 白血病 | C91-C95 | 9.6 | 3.7 | 1.7 | 3.3 | 1.6 | 1.5 | 1.5 | 0.0 | 11.4 | 13.8 | 8.5 | 3.7 | 4.4 | 9.8 | 13.1 | 5.0 | 17.6 | 17.6 | 17.1 | 26.3 | ・ |

*1 総数は年齢不詳を含む

*2 総数は男女および性別不詳の合計

表3-2. 年齢階級別罹患率（人口10万対，85歳以上をまるめ）： 部位別、性別

A. 上皮内がんを除く

広島県

2019年

| 性別 | 部位 | ICD-10 | 総数 *1 | 0-4歳 | 5-9歳 | 10-14歳 | 15-19歳 | 20-24歳 | 25-29歳 | 30-34歳 | 35-39歳 | 40-44歳 | 45-49歳 | 50-54歳 | 55-59歳 | 60-64歳 | 65-69歳 | 70-74歳 | 75-79歳 | 80-84歳 | 85歳以上 | 不詳 |
|-------|------------|-------------|-------|------|------|--------|--------|--------|--------|--------|--------|--------|--------|--------|--------|--------|---------|---------|---------|---------|---------|----|
| 総数 *2 | 全部位 | C00-C96 | 828.9 | 13.6 | 6.6 | 16.0 | 12.0 | 21.2 | 39.7 | 78.8 | 135.6 | 259.5 | 340.7 | 468.5 | 738.0 | 996.4 | 1,600.5 | 2,048.8 | 2,389.0 | 2,621.2 | 2,470.4 | ・ |
| | 口腔・咽頭 | C00-C14 | 18.3 | 0.0 | 0.0 | 0.0 | 0.8 | 2.9 | 1.5 | 2.7 | 4.3 | 5.8 | 7.4 | 14.4 | 28.2 | 32.1 | 34.4 | 41.5 | 50.6 | 39.8 | 43.0 | ・ |
| | 食道 | C15 | 21.9 | 0.0 | 0.0 | 0.0 | 0.0 | 0.0 | 0.0 | 1.4 | 0.6 | 2.1 | 7.9 | 11.6 | 21.5 | 41.8 | 55.9 | 57.6 | 79.3 | 57.6 | 27.5 | ・ |
| | 胃 | C16 | 109.7 | 0.0 | 0.0 | 0.0 | 0.0 | 0.0 | 2.3 | 1.4 | 7.4 | 12.6 | 19.0 | 28.7 | 61.3 | 120.6 | 225.1 | 298.5 | 346.3 | 438.1 | 356.3 | ・ |
| | 大腸（結腸・直腸） | C18-C20 | 121.1 | 0.0 | 0.0 | 0.0 | 0.0 | 1.5 | 3.8 | 8.2 | 15.3 | 28.4 | 42.1 | 70.2 | 123.9 | 147.3 | 248.7 | 301.5 | 307.9 | 394.9 | 395.8 | ・ |
| | 結腸 | C18 | 81.6 | 0.0 | 0.0 | 0.0 | 0.0 | 0.7 | 2.3 | 5.5 | 6.1 | 13.2 | 19.9 | 44.2 | 64.4 | 95.8 | 161.0 | 203.4 | 214.6 | 284.7 | 307.7 | ・ |
| | 直腸 | C19-C20 | 39.5 | 0.0 | 0.0 | 0.0 | 0.0 | 0.7 | 1.5 | 2.7 | 9.2 | 15.3 | 22.2 | 26.0 | 59.5 | 51.5 | 87.7 | 98.0 | 93.3 | 110.2 | 88.0 | ・ |
| | 肝および肝内胆管 | C22 | 34.7 | 0.0 | 0.8 | 0.0 | 0.0 | 0.0 | 0.0 | 0.7 | 0.6 | 4.7 | 5.1 | 15.5 | 24.5 | 40.6 | 63.6 | 74.6 | 112.2 | 134.7 | 138.0 | ・ |
| | 胆のう・胆管 | C23-C24 | 15.3 | 0.0 | 0.0 | 0.0 | 0.0 | 0.0 | 0.0 | 0.0 | 0.0 | 0.5 | 1.4 | 1.1 | 8.6 | 9.1 | 24.6 | 26.3 | 45.7 | 66.9 | 96.5 | ・ |
| | 膵臓 | C25 | 35.8 | 0.0 | 0.0 | 0.0 | 0.8 | 0.0 | 0.0 | 0.0 | 1.8 | 3.7 | 7.9 | 11.6 | 30.7 | 33.9 | 64.6 | 93.7 | 99.4 | 147.5 | 135.9 | ・ |
| | 喉頭 | C32 | 3.8 | 0.0 | 0.0 | 0.0 | 0.0 | 0.0 | 0.0 | 0.0 | 0.0 | 0.0 | 0.0 | 2.2 | 3.7 | 6.1 | 6.7 | 14.6 | 12.2 | 10.2 | 7.7 | ・ |
| | 肺 | C33-C34 | 103.0 | 0.0 | 0.0 | 0.0 | 0.0 | 0.0 | 1.5 | 0.7 | 3.1 | 9.5 | 20.4 | 34.3 | 58.3 | 113.9 | 201.5 | 319.0 | 357.9 | 335.6 | 312.7 | ・ |
| | 皮膚 | C43-C44 | 21.4 | 0.0 | 0.0 | 0.0 | 0.0 | 0.0 | 0.0 | 0.7 | 2.5 | 4.7 | 5.6 | 7.2 | 11.7 | 18.8 | 22.6 | 31.2 | 55.5 | 81.4 | 151.4 | ・ |
| | 乳房 | C50 | 81.7 | 0.0 | 0.0 | 0.0 | 0.0 | 0.7 | 0.8 | 12.3 | 33.1 | 76.8 | 101.9 | 111.6 | 137.4 | 121.8 | 162.6 | 150.2 | 157.9 | 139.8 | 122.5 | ・ |
| | 子宮 | C53-C55 | - | - | - | - | - | - | - | - | - | - | - | - | - | - | - | - | - | - | - | - |
| | 子宮頸部 | C53 | - | - | - | - | - | - | - | - | - | - | - | - | - | - | - | - | - | - | - | - |
| | 子宮体部 | C54 | - | - | - | - | - | - | - | - | - | - | - | - | - | - | - | - | - | - | - | - |
| | 卵巣 | C56 | - | - | - | - | - | - | - | - | - | - | - | - | - | - | - | - | - | - | - | - |
| | 前立腺 | C61 | - | - | - | - | - | - | - | - | - | - | - | - | - | - | - | - | - | - | - | - |
| | 膀胱 | C67 | 22.3 | 0.0 | 0.0 | 0.0 | 0.0 | 0.0 | 0.0 | 0.7 | 0.6 | 1.6 | 2.8 | 3.9 | 7.4 | 23.0 | 37.4 | 54.6 | 67.7 | 92.4 | 106.3 | ・ |
| | 腎・尿路（膀胱除く） | C64-C66 C68 | 26.6 | 0.9 | 0.0 | 0.0 | 0.0 | 0.0 | 0.8 | 2.1 | 3.1 | 9.5 | 15.3 | 15.5 | 25.8 | 36.4 | 50.8 | 61.5 | 70.7 | 86.4 | 79.6 | ・ |
| | 脳・中枢神経系 | C70-C72 | 4.4 | 2.7 | 3.3 | 5.6 | 2.3 | 1.5 | 1.5 | 0.7 | 1.8 | 3.2 | 1.9 | 3.3 | 1.8 | 5.5 | 3.6 | 8.8 | 11.0 | 5.9 | 14.8 | ・ |
| | 甲状腺 | C73 | 21.8 | 0.0 | 0.0 | 0.0 | 0.0 | 1.5 | 6.9 | 13.0 | 13.5 | 24.7 | 26.4 | 27.1 | 32.5 | 33.3 | 49.2 | 36.1 | 42.1 | 31.4 | 14.1 | ・ |
| | 悪性リンパ腫 | C81-C85 C96 | 33.8 | 0.9 | 1.6 | 2.4 | 3.0 | 3.6 | 3.8 | 6.2 | 8.6 | 8.9 | 7.4 | 16.6 | 27.6 | 46.1 | 61.5 | 85.9 | 96.3 | 109.3 | 97.9 | ・ |
| | 多発性骨髄腫 | C88-C90 | 5.6 | 0.0 | 0.0 | 0.0 | 0.0 | 0.0 | 0.0 | 0.0 | 0.0 | 0.0 | 0.9 | 2.8 | 5.5 | 3.6 | 8.2 | 10.2 | 22.0 | 22.0 | 25.4 | ・ |
| | 白血病 | C91-C95 | 11.4 | 6.4 | 0.8 | 4.0 | 1.5 | 1.5 | 1.5 | 6.8 | 7.4 | 6.8 | 6.5 | 6.1 | 15.3 | 15.2 | 16.4 | 22.9 | 25.0 | 21.2 | 32.4 | ・ |

*1 総数は年齢不詳を含む

*2 総数は男女および性別不詳の合計

表3-2. 年齢階級別罹患率（人口10万対，85歳以上まるめ）：部位別、性別

B. 上皮内がんを含む

広島県

2019年

| 性別 | 部位 | ICD-10 | 総数*1 | 0-4歳 | 5-9歳 | 10-14歳 | 15-19歳 | 20-24歳 | 25-29歳 | 30-34歳 | 35-39歳 | 40-44歳 | 45-49歳 | 50-54歳 | 55-59歳 | 60-64歳 | 65-69歳 | 70-74歳 | 75-79歳 | 80-84歳 | 85歳以上 | 不詳 | |
|-------------|-------------------|-------------------|---------|------|------|--------|--------|--------|--------|--------|--------|--------|--------|--------|---------|---------|---------|---------|---------|---------|---------|-------|---|
| 男 | 全部位 | 000-C96 D00-D09 | 1,084.6 | 17.9 | 9.7 | 20.3 | 11.6 | 16.7 | 34.8 | 56.6 | 78.3 | 182.3 | 254.1 | 443.3 | 850.6 | 1,396.3 | 2,269.1 | 3,150.5 | 3,853.4 | 4,400.0 | 4,200.0 | ・ | |
| | 食道 | C15 D001 | 40.1 | 0.0 | 0.0 | 0.0 | 0.0 | 0.0 | 0.0 | 0.0 | 1.2 | 4.2 | 9.2 | 22.2 | 35.8 | 74.1 | 110.6 | 111.3 | 167.1 | 125.0 | 65.1 | ・ | |
| | 大腸（結腸・直腸）*2 | C18-C20 D010-D012 | 208.3 | 0.0 | 0.0 | 0.0 | 0.0 | 1.4 | 8.7 | 10.5 | 21.7 | 51.0 | 78.0 | 136.7 | 261.7 | 327.2 | 491.5 | 596.9 | 579.5 | 756.3 | 565.1 | ・ | |
| | 結腸*2 | C18 D010 | 139.8 | 0.0 | 0.0 | 0.0 | 0.0 | 0.0 | 5.8 | 7.9 | 12.0 | 30.2 | 45.9 | 87.8 | 158.0 | 207.4 | 324.5 | 406.2 | 397.3 | 543.8 | 418.6 | ・ | |
| | 直腸*2 | C19-C20 D011-D012 | 68.5 | 0.0 | 0.0 | 0.0 | 0.0 | 1.4 | 2.9 | 2.6 | 9.6 | 20.8 | 32.1 | 48.9 | 103.7 | 119.8 | 167.0 | 190.7 | 182.2 | 212.5 | 146.5 | ・ | |
| | 肺 | C33-C34 D021-D022 | 147.4 | 0.0 | 0.0 | 0.0 | 1.4 | 0.0 | 2.9 | 1.3 | 2.4 | 4.8 | 12.5 | 18.3 | 46.7 | 77.8 | 174.1 | 290.4 | 491.8 | 598.6 | 575.0 | 607.0 | ・ |
| | 皮膚 | C43-C44 D030-D049 | 26.7 | 0.0 | 0.0 | 0.0 | 0.0 | 0.0 | 0.0 | 1.3 | 1.3 | 4.8 | 5.2 | 5.5 | 3.3 | 8.6 | 25.9 | 35.1 | 43.3 | 80.8 | 137.5 | 269.8 | ・ |
| | 乳房 | C50 D05 | 2.2 | 0.0 | 0.0 | 0.0 | 0.0 | 0.0 | 0.0 | 0.0 | 0.0 | 0.0 | 2.1 | 0.9 | 1.1 | 0.0 | 1.2 | 6.4 | 4.1 | 6.8 | 12.5 | 9.3 | ・ |
| | 膀胱 | C67 D090 | 67.7 | 0.0 | 0.0 | 0.0 | 0.0 | 0.0 | 0.0 | 2.6 | 1.2 | 2.1 | 7.3 | 14.4 | 30.9 | 86.4 | 117.0 | 205.2 | 245.2 | 339.6 | 348.8 | ・ | |
| | 全部位 | 000-C96 D00-D09 | 833.0 | 9.3 | 3.3 | 13.1 | 15.6 | 56.9 | 143.5 | 277.1 | 382.5 | 548.9 | 618.7 | 691.2 | 884.1 | 965.5 | 1,429.7 | 1,571.3 | 1,735.2 | 1,927.1 | 1,967.7 | ・ | |
| | 食道 | C15 D001 | 9.2 | 0.0 | 0.0 | 0.0 | 0.0 | 0.0 | 0.0 | 2.9 | 0.0 | 0.0 | 0.0 | 6.5 | 4.4 | 11.0 | 13.1 | 22.8 | 15.7 | 29.7 | 22.9 | 16.2 | ・ |
| | 大腸（結腸・直腸）*2 | C18-C20 D010-D012 | 140.8 | 0.0 | 0.0 | 1.6 | 0.0 | 1.5 | 0.0 | 10.0 | 27.5 | 38.3 | 56.1 | 93.4 | 134.1 | 166.7 | 271.3 | 304.6 | 329.7 | 387.1 | 399.0 | ・ | |
| | 結腸*2 | C18 D010 | 104.9 | 0.0 | 0.0 | 1.6 | 0.0 | 1.5 | 0.0 | 5.7 | 16.3 | 19.1 | 30.8 | 70.3 | 85.4 | 117.9 | 197.0 | 236.1 | 254.9 | 295.7 | 319.2 | ・ | |
| | 直腸*2 | C19-C20 D011-D012 | 36.0 | 0.0 | 0.0 | 0.0 | 0.0 | 0.0 | 4.3 | 11.3 | 11.3 | 19.1 | 25.2 | 23.1 | 48.8 | 48.8 | 74.3 | 68.5 | 74.7 | 91.4 | 79.8 | ・ | |
| 肺 | C33-C34 D021-D022 | 70.9 | 0.0 | 0.0 | 0.0 | 0.0 | 0.0 | 0.0 | 1.4 | 3.8 | 7.4 | 26.2 | 28.6 | 52.4 | 72.6 | 150.5 | 195.4 | 192.3 | 182.9 | 188.9 | ・ | | |
| 皮膚 | C43-C44 D030-D049 | 27.3 | 0.0 | 0.0 | 0.0 | 0.0 | 0.0 | 0.0 | 0.0 | 1.3 | 5.3 | 5.6 | 13.2 | 18.3 | 20.2 | 23.8 | 38.0 | 63.7 | 84.3 | 157.6 | ・ | | |
| 乳房 | C50 D05 | 179.6 | 0.0 | 0.0 | 0.0 | 0.0 | 1.5 | 3.2 | 31.4 | 78.8 | 196.8 | 252.3 | 257.1 | 306.1 | 273.8 | 341.6 | 318.5 | 312.1 | 250.0 | 185.9 | ・ | | |
| 子宮 | C53-C55 D06 | 87.6 | 0.0 | 0.0 | 0.0 | 1.6 | 30.8 | 103.2 | 177.1 | 182.5 | 184.0 | 142.1 | 113.2 | 103.7 | 86.9 | 86.1 | 84.3 | 59.3 | 68.6 | 42.4 | ・ | | |
| 子宮頸部 | C53 D06 | 58.1 | 0.0 | 0.0 | 0.0 | 1.6 | 30.8 | 96.8 | 167.1 | 168.8 | 155.3 | 103.7 | 56.0 | 41.5 | 38.1 | 43.6 | 29.6 | 22.0 | 24.3 | 18.2 | ・ | | |
| 膀胱 | C67 D090 | 15.7 | 0.0 | 0.0 | 0.0 | 0.0 | 0.0 | 0.0 | 1.4 | 2.5 | 1.1 | 1.9 | 2.2 | 4.9 | 13.1 | 23.8 | 26.9 | 46.2 | 57.1 | 69.7 | ・ | | |
| 総数*3 全部位 | 000-C96 D00-D09 | 955.2 | 13.6 | 6.6 | 16.8 | 13.5 | 35.8 | 86.3 | 162.3 | 227.6 | 363.7 | 434.7 | 568.0 | 867.5 | 1,177.0 | 1,834.4 | 2,318.5 | 2,678.0 | 2,933.1 | 2,643.7 | ・ | | |
| 食道 | C15 D001 | 24.2 | 0.0 | 0.0 | 0.0 | 0.0 | 0.0 | 0.0 | 1.4 | 0.6 | 2.1 | 7.9 | 13.3 | 23.3 | 43.0 | 65.1 | 61.0 | 90.9 | 64.4 | 31.0 | ・ | | |
| 大腸（結腸・直腸）*2 | C18-C20 D010-D012 | 173.6 | 0.0 | 0.0 | 0.8 | 0.0 | 1.5 | 4.6 | 10.3 | 24.5 | 44.7 | 67.1 | 114.9 | 197.5 | 245.5 | 377.4 | 442.9 | 440.9 | 537.3 | 449.3 | ・ | | |
| 結腸*2 | C18 D010 | 121.8 | 0.0 | 0.0 | 0.8 | 0.0 | 0.7 | 3.1 | 6.8 | 14.1 | 24.7 | 38.4 | 79.0 | 121.5 | 161.8 | 258.5 | 316.6 | 318.3 | 396.6 | 349.3 | ・ | | |
| 直腸*2 | C19-C20 D011-D012 | 51.8 | 0.0 | 0.0 | 0.0 | 0.0 | 0.7 | 1.5 | 3.4 | 10.4 | 20.0 | 28.7 | 35.9 | 76.1 | 83.6 | 119.0 | 126.3 | 122.6 | 140.7 | 100.0 | ・ | | |
| 肺 | C33-C34 D021-D022 | 108.1 | 0.0 | 0.0 | 0.0 | 0.8 | 0.0 | 0.0 | 1.5 | 1.4 | 3.1 | 10.0 | 22.2 | 37.6 | 65.0 | 122.4 | 217.9 | 335.6 | 373.2 | 342.4 | 315.5 | ・ | |
| 皮膚 | C43-C44 D030-D049 | 27.0 | 0.0 | 0.0 | 0.0 | 0.0 | 0.0 | 0.0 | 0.7 | 3.1 | 5.3 | 5.6 | 8.3 | 13.5 | 23.0 | 29.2 | 40.5 | 71.3 | 105.9 | 191.5 | ・ | | |
| 乳房 | C50 D05 | 93.4 | 0.0 | 0.0 | 0.0 | 0.0 | 0.7 | 1.5 | 15.1 | 38.7 | 98.4 | 125.5 | 129.8 | 154.0 | 140.0 | 180.0 | 169.8 | 176.2 | 153.4 | 132.4 | ・ | | |
| 子宮 | C53-C55 D06 | - | - | - | - | - | - | - | - | - | - | - | - | - | - | - | - | - | - | - | - | ・ | |
| 子宮頸部 | C53 D06 | - | - | - | - | - | - | - | - | - | - | - | - | - | - | - | - | - | - | - | - | ・ | |
| 膀胱 | C67 D090 | 41.0 | 0.0 | 0.0 | 0.0 | 0.0 | 0.0 | 0.0 | 2.1 | 1.8 | 1.6 | 4.6 | 8.3 | 17.8 | 49.1 | 68.7 | 111.2 | 134.8 | 172.0 | 154.2 | ・ | | |

*1 総数は年齢不詳を含む

*2 粘膜がんを含む

*3 総数は男女および性別不詳の合計

表4. 発見経緯 (%) : 部位別

A. 上皮内がんを除く

広島県

2019年

| 部位 | ICD-10 | 集計対象数 *1 | がん検診・健康診断・ 人間ドック | 他疾患の 経過観察中 | 剖検発見 | その他 | 不明 |
|-------------|-------------|----------|---------------------|---------------|------|------|------|
| 全部位 | C00-C96 | 22,943 | 14.8 | 35.5 | 0.0 | 45.8 | 3.8 |
| 口腔・咽頭 | C00-C14 | 509 | 2.0 | 24.6 | 0.0 | 71.3 | 2.2 |
| 食道 | C15 | 609 | 18.4 | 32.7 | 0.2 | 47.8 | 1.0 |
| 胃 | C16 | 3,040 | 24.7 | 34.7 | 0.0 | 39.4 | 1.1 |
| 大腸 (結腸・直腸) | C18-C20 | 3,361 | 18.1 | 28.8 | 0.0 | 50.9 | 2.1 |
| 結腸 | C18 | 2,264 | 17.5 | 32.4 | 0.0 | 48.1 | 1.9 |
| 直腸 | C19-C20 | 1,097 | 19.3 | 21.3 | 0.0 | 56.6 | 2.7 |
| 肝および肝内胆管 | C22 | 944 | 4.4 | 66.5 | 0.0 | 24.9 | 4.1 |
| 胆のう・胆管 | C23-C24 | 415 | 3.4 | 39.5 | 0.0 | 54.9 | 2.2 |
| 膵臓 | C25 | 978 | 4.8 | 38.0 | 0.1 | 56.2 | 0.8 |
| 喉頭 | C32 | 106 | 4.7 | 18.9 | 0.0 | 74.5 | 1.9 |
| 肺 | C33-C34 | 2,811 | 14.1 | 49.0 | 0.1 | 34.7 | 2.2 |
| 皮膚 | C43-C44 | 598 | 0.2 | 15.7 | 0.0 | 82.4 | 1.7 |
| 乳房 | C50 | 2,286 | 22.1 | 14.7 | 0.0 | 54.1 | 9.1 |
| 乳房 (女性のみ) | C50 | 2,259 | 22.4 | 14.6 | 0.0 | 53.9 | 9.2 |
| 子宮 | C53-C55 | 634 | 10.3 | 21.0 | 0.0 | 65.8 | 3.0 |
| 子宮頸部 | C53 | 212 | 19.3 | 16.0 | 0.0 | 62.3 | 2.4 |
| 子宮体部 | C54 | 416 | 5.8 | 23.8 | 0.0 | 67.8 | 2.6 |
| 卵巣 | C56 | 277 | 8.7 | 30.3 | 0.0 | 58.5 | 2.5 |
| 前立腺 | C61 | 2,145 | 21.5 | 46.7 | 0.1 | 26.1 | 5.6 |
| 膀胱 | C67 | 620 | 2.6 | 27.3 | 0.0 | 66.0 | 4.2 |
| 腎・尿路 (膀胱除く) | C64-C66 C68 | 734 | 11.4 | 49.0 | 0.0 | 35.4 | 4.1 |
| 脳・中枢神経系 | C70-C72 | 123 | 2.4 | 16.3 | 0.0 | 75.6 | 5.7 |
| 甲状腺 | C73 | 609 | 13.0 | 38.6 | 0.0 | 24.1 | 24.3 |
| 悪性リンパ腫 | C81-C85 C96 | 940 | 8.3 | 33.4 | 0.1 | 55.7 | 2.4 |
| 多発性骨髄腫 | C88-C90 | 154 | 7.8 | 58.4 | 0.0 | 31.8 | 1.9 |
| 白血病 | C91-C95 | 320 | 11.9 | 41.9 | 0.0 | 41.6 | 4.7 |

*1 DC0を除く総数

表4. 発見経緯 (%) : 部位別

B. 上皮内がんを含む

広島県 2019年

| 部位 | ICD-10 | 集計対象数 *1 | がん検診・健康診断・ 人間ドック | 他疾患の 経過観察中 | 剖検発見 | その他 | 不明 |
|---------------|-------------------|----------|---------------------|---------------|------|------|-----|
| 全部位 | C00-C96 D00-D09 | 26,486 | 16.8 | 36.2 | 0.0 | 43.5 | 3.5 |
| 食道 | C15 D001 | 674 | 19.1 | 35.6 | 0.1 | 44.2 | 0.9 |
| 大腸 (結腸・直腸) *2 | C18-C20 D010-D012 | 4,832 | 23.7 | 33.5 | 0.0 | 41.1 | 1.7 |
| 結腸 *2 | C18 D010 | 3,391 | 23.7 | 36.9 | 0.0 | 38.0 | 1.4 |
| 直腸 *2 | C19-C20 D011-D012 | 1,441 | 23.6 | 25.5 | 0.0 | 48.6 | 2.2 |
| 肺 | C33-C34 D021-D022 | 2,952 | 13.8 | 50.5 | 0.1 | 33.4 | 2.2 |
| 皮膚 | C43-C44 D030-D049 | 756 | 0.7 | 16.4 | 0.0 | 81.6 | 1.3 |
| 乳房 | C50 D05 | 2,616 | 24.5 | 16.2 | 0.0 | 51.1 | 8.2 |
| 乳房 (女性のみ) | C50 D05 | 2,586 | 24.7 | 16.2 | 0.0 | 50.9 | 8.2 |
| 子宮 | C53-C55 D06 | 1,259 | 27.3 | 30.7 | 0.1 | 39.1 | 2.8 |
| 子宮頸部 | C53 D06 | 837 | 38.2 | 34.4 | 0.1 | 24.7 | 2.5 |
| 膀胱 | C67 D090 | 1,145 | 4.5 | 29.1 | 0.0 | 63.4 | 3.1 |

*1 DC0を除く総数

*2 粘膜がんを含む

| 部位 | ICD-10 | 集計対象数 *1 | 限局 | リンパ節 転移 | 隣接臓器 浸潤 | 遠隔転移 | 不明 | 領域 *2 |
|-------------|-------------|----------|------|------------|------------|------|------|-------|
| 全部位 | C00-C96 | 22,460 | 52.7 | 9.0 | 13.6 | 17.9 | 6.8 | 22.6 |
| 口腔・咽頭 | C00-C14 | 509 | 43.4 | 16.1 | 34.0 | 3.3 | 3.1 | 50.1 |
| 食道 | C15 | 609 | 49.3 | 7.2 | 23.2 | 17.1 | 3.3 | 30.4 |
| 胃 | C16 | 3,040 | 64.6 | 9.4 | 7.5 | 15.0 | 3.5 | 16.9 |
| 大腸 (結腸・直腸) | C18-C20 | 3,361 | 47.3 | 16.3 | 12.7 | 19.1 | 4.6 | 29.0 |
| 結腸 | C18 | 2,264 | 47.7 | 15.2 | 13.0 | 19.7 | 4.4 | 28.3 |
| 直腸 | C19-C20 | 1,097 | 46.6 | 18.6 | 11.9 | 18.0 | 4.9 | 30.5 |
| 肝および肝内胆管 | C22 | 944 | 67.7 | 2.3 | 8.3 | 11.2 | 10.5 | 10.6 |
| 胆のう・胆管 | C23-C24 | 415 | 15.7 | 1.2 | 44.3 | 27.5 | 11.3 | 45.5 |
| 膵臓 | C25 | 978 | 23.1 | 9.6 | 19.3 | 42.7 | 5.2 | 28.9 |
| 喉頭 | C32 | 106 | 80.2 | 6.6 | 9.4 | 0.9 | 2.8 | 16.0 |
| 肺 | C33-C34 | 2,811 | 41.3 | 9.1 | 9.7 | 34.5 | 5.4 | 18.8 |
| 皮膚 | C43-C44 | 598 | 83.6 | 1.5 | 9.0 | 0.8 | 5.0 | 10.5 |
| 乳房 (女性のみ) | C50 | 2,286 | 59.6 | 19.2 | 4.4 | 6.7 | 10.1 | 23.6 |
| 乳房 | C50 | 2,259 | 59.5 | 19.1 | 4.5 | 6.7 | 10.2 | 23.6 |
| 子宮 | C53-C55 | 634 | 58.4 | 2.5 | 22.2 | 10.6 | 6.3 | 24.8 |
| 子宮頸部 | C53 | 212 | 36.3 | 2.4 | 41.0 | 13.7 | 6.6 | 43.4 |
| 子宮体部 | C54 | 416 | 70.0 | 2.6 | 13.0 | 8.9 | 5.5 | 15.6 |
| 卵巣 | C56 | 277 | 37.2 | 0.0 | 43.3 | 14.4 | 5.1 | 43.3 |
| 前立腺 | C61 | 2,145 | 64.1 | 1.2 | 17.0 | 11.0 | 6.7 | 18.2 |
| 膀胱 | C67 | 620 | 74.4 | 0.6 | 9.8 | 4.7 | 10.0 | 10.5 |
| 腎・尿路 (膀胱除く) | C64-C66 C68 | 734 | 62.9 | 0.8 | 18.3 | 10.4 | 7.6 | 19.1 |
| 脳・中枢神経系 | C70-C72 | 123 | 67.5 | 0.0 | 13.8 | 3.3 | 15.4 | 13.8 |
| 甲状腺 | C73 | 609 | 42.0 | 23.3 | 15.1 | 3.0 | 16.6 | 38.4 |
| 悪性リンパ腫 | C81-C85 C96 | 927 | 34.4 | 1.0 | 12.7 | 44.6 | 7.3 | 13.7 |
| 多発性骨髄腫 | C88-C90 | - | - | - | - | - | - | - |
| 白血病 | C91-C95 | - | - | - | - | - | - | - |

*1 D00、「777 : 該当せず」を除く総数

*2 リンパ節転移+隣接臓器浸潤

| 部位 | I0D-10 | 集計対象数 *1 | 上皮内 | 限局 | リンパ節 転移 | 隣接臓器 浸潤 | 遠隔転移 | 不明 | 領域 *2 |
|---------------|-------------------|----------|------|------|------------|------------|------|-----|-------|
| 全部位 | C00-C96 D00-D09 | 26,003 | 13.1 | 45.8 | 7.8 | 11.8 | 15.5 | 6.0 | 19.6 |
| 食道 | C15 D001 | 674 | 9.5 | 44.5 | 6.5 | 20.9 | 15.4 | 3.1 | 27.4 |
| 大腸 (結腸・直腸) *3 | C18-C20 D010-D012 | 4,832 | 30.4 | 32.9 | 11.4 | 8.8 | 13.3 | 3.2 | 20.2 |
| 結腸 *3 | C18 D010 | 3,391 | 33.2 | 31.8 | 10.2 | 8.7 | 13.1 | 3.0 | 18.9 |
| 直腸 *3 | C19-C20 D011-D012 | 1,441 | 23.9 | 35.5 | 14.2 | 9.1 | 13.7 | 3.7 | 23.2 |
| 肺 | C33-C34 D021-D022 | 2,952 | 4.7 | 39.4 | 8.6 | 9.2 | 32.8 | 5.2 | 17.9 |
| 皮膚 | C43-C44 D030-D049 | 756 | 20.5 | 66.1 | 1.2 | 7.1 | 0.7 | 4.4 | 8.3 |
| 乳房 (女性のみ) | C50 D05 | 2,616 | 12.0 | 52.3 | 16.9 | 3.9 | 5.9 | 9.1 | 20.8 |
| 乳房 | C50 D05 | 2,586 | 12.1 | 52.2 | 16.9 | 3.9 | 5.9 | 9.0 | 20.8 |
| 子宮 | C53-C55 D06 | 1,259 | 48.1 | 29.4 | 1.3 | 11.2 | 5.3 | 4.7 | 12.5 |
| 子宮頸部 | C53 D06 | 837 | 72.4 | 9.2 | 0.6 | 10.4 | 3.5 | 3.9 | 11.0 |
| 膀胱 | C67 D090 | 1,145 | 45.2 | 40.3 | 0.3 | 5.3 | 2.5 | 6.4 | 5.7 |

*1 DC0、「777:該当せず」を除く総数

*2 リンパ節転移+隣接臓器浸潤

*3 粘膜がんを含む

表5-2. 進展度・治療前 (%) : 部位別

A. 上皮内がんを除く

広島県

2019年

| 部位 | ICD-10 | 集計対象数 *1 | 上皮内 | 限局 | リンパ節 転移 | 隣接臓器 浸潤 | 遠隔転移 | 不明 | 領域 *2 |
|-------------|-------------|----------|-----|------|------------|------------|------|------|-------|
| 全部位 | C00-C96 | 22,460 | 1.2 | 53.6 | 6.4 | 12.3 | 17.2 | 9.3 | 18.7 |
| 口腔・咽頭 | C00-C14 | 509 | 1.2 | 40.1 | 17.1 | 32.8 | 3.1 | 5.7 | 49.9 |
| 食道 | C15 | 609 | 4.1 | 47.1 | 4.9 | 23.2 | 16.9 | 3.8 | 28.1 |
| 胃 | C16 | 3,040 | 0.4 | 67.2 | 6.9 | 6.6 | 13.0 | 5.9 | 13.6 |
| 大腸 (結腸・直腸) | C18-C20 | 3,361 | 1.6 | 44.8 | 11.5 | 15.3 | 17.8 | 9.1 | 26.7 |
| 結腸 | C18 | 2,264 | 1.9 | 43.9 | 10.5 | 15.9 | 18.2 | 9.6 | 26.3 |
| 直腸 | C19-C20 | 1,097 | 1.0 | 46.5 | 13.6 | 14.0 | 16.8 | 8.1 | 27.6 |
| 肝および肝内胆管 | C22 | 944 | 0.0 | 67.6 | 2.2 | 8.4 | 10.8 | 11.0 | 10.6 |
| 胆のう・胆管 | C23-C24 | 415 | 0.2 | 14.5 | 1.4 | 41.9 | 25.8 | 16.1 | 43.4 |
| 膵臓 | C25 | 978 | 0.1 | 29.3 | 5.6 | 17.4 | 41.3 | 6.2 | 23.0 |
| 喉頭 | C32 | 106 | 0.0 | 78.3 | 7.5 | 7.5 | 0.9 | 5.7 | 15.1 |
| 肺 | C33-C34 | 2,811 | 1.1 | 42.7 | 7.2 | 8.8 | 34.0 | 6.3 | 15.9 |
| 皮膚 | C43-C44 | 598 | 3.0 | 78.6 | 0.7 | 7.5 | 0.8 | 9.4 | 8.2 |
| 乳房 | C50 | 2,286 | 4.2 | 61.9 | 12.1 | 4.2 | 6.7 | 10.9 | 16.3 |
| 乳房 (女性のみ) | C50 | 2,259 | 4.2 | 61.8 | 12.1 | 4.2 | 6.8 | 10.9 | 16.3 |
| 子宮 | C53-C55 | 634 | 2.1 | 57.9 | 2.1 | 18.3 | 9.9 | 9.8 | 20.3 |
| 子宮頸部 | C53 | 212 | 6.1 | 33.5 | 1.9 | 38.2 | 13.7 | 6.6 | 40.1 |
| 子宮体部 | C54 | 416 | 0.0 | 70.7 | 2.2 | 8.4 | 7.9 | 10.8 | 10.6 |
| 卵巣 | C56 | 277 | 0.0 | 43.3 | 0.7 | 23.5 | 14.8 | 17.7 | 24.2 |
| 前立腺 | C61 | 2,145 | 0.0 | 67.3 | 1.0 | 13.0 | 11.0 | 7.6 | 14.0 |
| 膀胱 | C67 | 620 | 1.5 | 72.7 | 0.6 | 9.8 | 4.7 | 10.6 | 10.5 |
| 腎・尿路 (膀胱除く) | C64-C66 C68 | 734 | 1.0 | 65.0 | 1.0 | 13.4 | 10.4 | 9.4 | 14.3 |
| 脳・中枢神経系 | C70-C72 | 123 | 0.0 | 65.9 | 0.0 | 13.8 | 4.1 | 16.3 | 13.8 |
| 甲状腺 | C73 | 609 | 0.0 | 53.2 | 9.2 | 6.2 | 3.0 | 28.4 | 15.4 |
| 悪性リンパ腫 | C81-C85 C96 | 927 | 0.0 | 33.2 | 1.0 | 12.6 | 44.6 | 8.6 | 13.6 |
| 多発性骨髄腫 | C88-C90 | - | - | - | - | - | - | - | - |
| 白血病 | C91-C95 | - | - | - | - | - | - | - | - |

*1 D00、「777：該当せず」を除く総数

*2 リンパ節転移+隣接臓器浸潤

表5-2. 進展度・治療前 (%) : 部位別

B. 上皮内がんを含む

広島県

2019年

| 部位 | I0D-10 | 集計対象数 *1 | 上皮内 | 限局 | リンパ節 転移 | 隣接臓器 浸潤 | 遠隔転移 | 不明 | 領域 *2 |
|---------------|-------------------|----------|------|------|------------|------------|------|------|-------|
| 全部位 | C00-C96 D00-D09 | 26 003 | 9.7 | 47.8 | 5.5 | 10.7 | 14.9 | 11.4 | 16.2 |
| 食道 | C15 D001 | 674 | 11.3 | 44.1 | 4.5 | 20.9 | 15.3 | 4.0 | 25.4 |
| 大腸 (結腸・直腸) *3 | C18-C20 D010-D012 | 4,832 | 15.7 | 32.6 | 8.0 | 10.6 | 12.4 | 20.8 | 18.6 |
| 結腸 *3 | C18 D010 | 3,391 | 17.1 | 30.7 | 7.0 | 10.6 | 12.2 | 22.4 | 17.6 |
| 直腸 *3 | C19-C20 D011-D012 | 1,441 | 12.4 | 37.0 | 10.3 | 10.7 | 12.8 | 16.9 | 21.0 |
| 肺 | C33-C34 D021-D022 | 2,952 | 3.7 | 42.5 | 6.8 | 8.3 | 32.4 | 6.2 | 15.2 |
| 皮膚 | C43-C44 D030-D049 | 756 | 20.4 | 63.5 | 0.5 | 6.0 | 0.7 | 9.0 | 6.5 |
| 乳房 (女性のみ) | C50 D05 | 2,616 | 13.0 | 56.3 | 10.7 | 3.7 | 5.9 | 10.4 | 14.3 |
| 乳房 | C50 D05 | 2,586 | 13.1 | 56.2 | 10.6 | 3.7 | 6.0 | 10.4 | 14.3 |
| 子宮 | C53-C55 D06 | 1,259 | 46.9 | 29.5 | 1.0 | 9.2 | 5.0 | 8.3 | 10.2 |
| 子宮頸部 | C53 D06 | 837 | 70.6 | 9.1 | 0.5 | 9.7 | 3.5 | 6.7 | 10.2 |
| 膀胱 | C67 D090 | 1,145 | 32.8 | 47.3 | 0.3 | 5.5 | 2.5 | 11.5 | 5.9 |

*1 DC0、「777:該当せず」を除く総数

*2 リンパ節転移+隣接臓器浸潤

*3 粘膜がんを含む

| 部位 | ICD-10 | 集計対象数 *1 | 限局 | リンパ節 転移 | 隣接臓器 浸潤 | 遠隔転移 | 不明 | 領域 *2 |
|-------------|-------------|----------|------|------------|------------|------|------|-------|
| 全部位 | C00-C96 | 14,246 | 59.9 | 10.2 | 10.8 | 4.2 | 14.9 | 21.0 |
| 口腔・咽頭 | C00-C14 | 263 | 58.9 | 8.0 | 20.5 | 1.1 | 11.4 | 28.5 |
| 食道 | C15 | 293 | 76.5 | 6.5 | 4.4 | 1.7 | 10.9 | 10.9 |
| 胃 | C16 | 2,400 | 71.5 | 9.8 | 6.5 | 3.5 | 8.7 | 16.4 |
| 大腸 (結腸・直腸) | C18-C20 | 2,783 | 51.6 | 18.1 | 12.0 | 11.9 | 6.3 | 30.1 |
| 結腸 | C18 | 1,922 | 51.2 | 17.4 | 13.2 | 12.2 | 5.9 | 30.6 |
| 直腸 | C19-C20 | 861 | 52.4 | 19.9 | 9.3 | 11.3 | 7.2 | 29.2 |
| 肝および肝内胆管 | C22 | 428 | 66.1 | 1.2 | 2.1 | 1.9 | 28.7 | 3.3 |
| 胆のう・胆管 | C23-C24 | 203 | 19.7 | 0.5 | 53.2 | 6.9 | 19.7 | 53.7 |
| 膵臓 | C25 | 311 | 28.3 | 22.5 | 12.9 | 5.5 | 30.9 | 35.4 |
| 喉頭 | C32 | 30 | 50.0 | 3.3 | 20.0 | 0.0 | 26.7 | 23.3 |
| 肺 | C33-C34 | 1,446 | 63.4 | 8.4 | 7.7 | 2.3 | 18.1 | 16.2 |
| 皮膚 | C43-C44 | 564 | 84.2 | 1.2 | 8.2 | 0.0 | 6.4 | 9.4 |
| 乳房 | C50 | 1,758 | 64.1 | 16.8 | 2.8 | 0.7 | 15.6 | 19.6 |
| 乳房 (女性のみ) | C50 | 1,734 | 64.1 | 16.7 | 2.8 | 0.6 | 15.7 | 19.6 |
| 子宮 | C53-C55 | 471 | 72.0 | 1.9 | 12.7 | 2.3 | 11.0 | 14.6 |
| 子宮頸部 | C53 | 103 | 62.1 | 1.0 | 13.6 | 1.0 | 22.3 | 14.6 |
| 子宮体部 | C54 | 365 | 75.3 | 2.2 | 12.6 | 2.7 | 7.1 | 14.8 |
| 卵巣 | C56 | 215 | 47.4 | 0.0 | 43.7 | 2.3 | 6.5 | 43.7 |
| 前立腺 | C61 | 840 | 57.3 | 0.6 | 16.1 | 0.2 | 25.8 | 16.7 |
| 膀胱 | C67 | 525 | 56.4 | 0.6 | 6.1 | 2.3 | 34.7 | 6.7 |
| 腎・尿路 (膀胱除く) | C64-C66 C68 | 551 | 65.0 | 0.2 | 17.6 | 2.5 | 14.7 | 17.8 |
| 脳・中枢神経系 | C70-C72 | 80 | 61.3 | 0.0 | 10.0 | 1.3 | 27.5 | 10.0 |
| 甲状腺 | C73 | 501 | 32.9 | 26.7 | 17.4 | 1.6 | 21.4 | 44.1 |
| 悪性リンパ腫 | C81-C85 C96 | 152 | 28.9 | 1.3 | 7.2 | 5.9 | 56.6 | 8.6 |
| 多発性骨髄腫 | C88-C90 | - | - | - | - | - | - | - |
| 白血病 | C91-C95 | - | - | - | - | - | - | - |

*1 D00、「660：手術なし・術前治療後」、「777：該当せず」を除く総数

*2 リンパ節転移＋隣接臓器浸潤

表5-3. 進展度・術後 (%) : 部位別

B. 上皮内がんを含む

広島県

2019年

| 部位 | ICD-10 | 集計対象数 *1 | 上皮内 | 限局 | リンパ節 転移 | 隣接臓器 浸潤 | 遠隔転移 | 不明 | 領域 *2 |
|---------------|-------------------|----------|------|------|------------|------------|------|------|-------|
| 全部位 | C00-C96 D00-D09 | 17,674 | 18.4 | 48.7 | 8.2 | 8.7 | 3.4 | 12.6 | 16.9 |
| 食道 | C15 D001 | 352 | 16.5 | 63.6 | 5.4 | 3.7 | 1.4 | 9.4 | 9.1 |
| 大腸 (結腸・直腸) *3 | C18-C20 D010-D012 | 4,251 | 34.4 | 33.8 | 11.9 | 7.9 | 7.8 | 4.3 | 19.7 |
| 結腸 *3 | C18 D010 | 3,046 | 36.7 | 32.3 | 11.0 | 8.3 | 7.7 | 3.9 | 19.3 |
| 直腸 *3 | C19-C20 D011-D012 | 1,205 | 28.5 | 37.4 | 14.2 | 6.6 | 8.0 | 5.2 | 20.8 |
| 肺 | C33-C34 D021-D022 | 1,586 | 8.8 | 57.8 | 7.7 | 7.1 | 2.1 | 16.5 | 14.8 |
| 皮膚 | C43-C44 D030-D049 | 710 | 20.1 | 66.9 | 1.0 | 6.5 | 0.0 | 5.5 | 7.5 |
| 乳房 (女性のみ) | C50 D05 | 2,073 | 14.1 | 54.5 | 14.5 | 2.4 | 0.6 | 13.9 | 16.8 |
| 乳房 | C50 D05 | 2,046 | 14.2 | 54.5 | 14.4 | 2.4 | 0.5 | 13.9 | 16.8 |
| 子宮 | C53-C55 D06 | 1,071 | 52.4 | 31.7 | 0.8 | 5.6 | 1.0 | 8.5 | 6.4 |
| 子宮頸部 | C53 D06 | 703 | 79.8 | 9.1 | 0.1 | 2.0 | 0.1 | 8.8 | 2.1 |
| 膀胱 | C67 D090 | 1,025 | 46.0 | 28.9 | 0.3 | 3.1 | 1.2 | 20.6 | 3.4 |

*1 DC0、「660：手術なし・術前治療後」、「777：該当せず」を除く総数

*2 リンパ節転移+隣接臓器浸潤

*3 粘膜がんを含む

表6. 初回治療内容割合 (%) : 部位別

A. 上皮内がんを除く

広島県

2019年

| 部位 | ICD-10 | 集計対象数 *1 | 外科的治療 | 鏡視下治療 | 内視鏡的治療 | 放射線療法 | 化学療法 | 内分泌療法 | その他の治療 | 治療なし・不明 |
|-------------|-------------|----------|-------|-------|--------|-------|------|-------|--------|---------|
| 全部位 | C00-C96 | 22,943 | 26.8 | 22.0 | 10.8 | 10.4 | 30.6 | 10.6 | 2.0 | 19.8 |
| 口腔・咽頭 | C00-C14 | 509 | 50.9 | 0.2 | 3.9 | 42.8 | 39.3 | 0.0 | 0.0 | 11.6 |
| 食道 | C15 | 609 | 5.9 | 18.6 | 32.0 | 36.1 | 45.5 | 0.0 | 0.0 | 12.8 |
| 胃 | C16 | 3,040 | 19.0 | 17.5 | 40.9 | 0.6 | 19.6 | 0.1 | 0.3 | 17.1 |
| 大腸 (結腸・直腸) | C18-C20 | 3,361 | 24.2 | 49.2 | 14.3 | 3.2 | 32.6 | 0.0 | 0.4 | 13.5 |
| 結腸 | C18 | 2,264 | 26.1 | 48.0 | 13.6 | 0.5 | 31.0 | 0.0 | 0.4 | 14.4 |
| 直腸 | C19-C20 | 1,097 | 20.3 | 51.7 | 15.8 | 8.9 | 35.9 | 0.0 | 0.5 | 11.9 |
| 肝および肝内胆管 | C22 | 944 | 23.0 | 11.5 | 0.2 | 4.2 | 32.6 | 0.0 | 29.8 | 29.1 |
| 胆のう・胆管 | C23-C24 | 415 | 39.5 | 3.4 | 0.7 | 1.4 | 31.6 | 0.0 | 0.5 | 42.4 |
| 膵臓 | C25 | 978 | 25.4 | 3.1 | 0.0 | 1.9 | 57.6 | 0.2 | 0.8 | 33.3 |
| 喉頭 | C32 | 106 | 15.1 | 0.0 | 8.5 | 71.7 | 37.7 | 0.9 | 5.7 | 10.4 |
| 肺 | C33-C34 | 2,811 | 3.0 | 40.6 | 0.0 | 16.9 | 38.1 | 0.0 | 0.3 | 23.7 |
| 皮膚 | C43-C44 | 598 | 88.8 | 0.0 | 0.0 | 2.3 | 2.2 | 0.5 | 0.3 | 8.7 |
| 乳房 | C50 | 2,286 | 76.0 | 1.6 | 0.0 | 26.3 | 33.9 | 47.6 | 0.3 | 13.6 |
| 乳房 (女性のみ) | C50 | 2,259 | 76.0 | 1.6 | 0.0 | 26.5 | 34.2 | 47.5 | 0.3 | 13.7 |
| 子宮 | C53-C55 | 634 | 55.2 | 13.6 | 0.3 | 17.2 | 43.1 | 0.6 | 0.2 | 13.4 |
| 子宮頸部 | C53 | 212 | 36.8 | 4.7 | 0.0 | 46.7 | 50.5 | 0.0 | 0.0 | 16.0 |
| 子宮体部 | C54 | 416 | 65.4 | 18.3 | 0.5 | 2.4 | 39.9 | 1.0 | 0.2 | 10.8 |
| 卵巣 | C56 | 277 | 78.3 | 7.9 | 0.0 | 0.0 | 52.0 | 0.0 | 0.0 | 9.7 |
| 前立腺 | C61 | 2,145 | 1.4 | 32.2 | 0.5 | 6.9 | 2.1 | 50.5 | 0.2 | 19.1 |
| 膀胱 | C67 | 620 | 4.2 | 11.0 | 75.6 | 4.2 | 32.7 | 0.5 | 14.7 | 15.8 |
| 腎・尿路 (膀胱除く) | C64-C66 C68 | 734 | 5.9 | 62.3 | 1.8 | 1.8 | 14.6 | 0.1 | 1.6 | 23.3 |
| 脳・中枢神経系 | C70-C72 | 123 | 48.8 | 0.8 | 0.0 | 48.0 | 43.9 | 0.0 | 2.4 | 35.0 |
| 甲状腺 | C73 | 609 | 65.4 | 0.0 | 0.2 | 3.8 | 1.5 | 35.5 | 0.0 | 27.1 |
| 悪性リンパ腫 | C81-C85 C96 | 940 | 6.3 | 1.6 | 0.2 | 9.5 | 60.1 | 1.6 | 1.0 | 30.5 |
| 多発性骨髄腫 | C88-C90 | 154 | 0.0 | 0.0 | 0.0 | 9.1 | 63.0 | 0.6 | 0.6 | 34.4 |
| 白血病 | C91-C95 | 320 | 0.0 | 0.0 | 0.0 | 9.1 | 72.2 | 0.6 | 1.9 | 26.9 |

*1 DC0を除く総数

重複を含むため合計は100%にならない

表6. 初回治療内容割合 (%) : 部位別

B. 上皮内がんを含む

広島県

2019年

| 部位 | ICD-10 | 集計対象数 *1 | 外科的治療 | 鏡視下治療 | 内視鏡的治療 | 放射線療法 | 化学療法 | 内分泌療法 | その他の治療 | 治療なし・不明 |
|---------------|-------------------|----------|-------|-------|--------|-------|------|-------|--------|---------|
| 全部位 | C00-C96 D00-D09 | 26,486 | 27.3 | 20.2 | 16.9 | 9.5 | 27.0 | 9.4 | 2.1 | 17.7 |
| 食道 | C15 D001 | 674 | 5.5 | 16.9 | 37.2 | 32.8 | 41.2 | 0.0 | 0.0 | 12.5 |
| 大腸 (結腸・直腸) *2 | C18-C20 D010-D012 | 4,832 | 17.1 | 35.1 | 39.3 | 2.3 | 22.7 | 0.0 | 0.3 | 9.5 |
| 結腸 *2 | C18 D010 | 3,391 | 17.7 | 32.9 | 41.3 | 0.3 | 20.7 | 0.0 | 0.3 | 9.7 |
| 直腸 *2 | C19-C20 D011-D012 | 1,441 | 15.7 | 40.3 | 34.8 | 6.8 | 27.4 | 0.0 | 0.3 | 9.0 |
| 肺 | C33-C34 D021-D022 | 2,952 | 2.9 | 43.4 | 0.0 | 16.1 | 36.3 | 0.0 | 0.3 | 22.6 |
| 皮膚 | C43-C44 D030-D049 | 756 | 89.3 | 0.0 | 0.0 | 2.0 | 1.7 | 0.4 | 1.5 | 7.8 |
| 乳房 | C50 D05 | 2,616 | 77.8 | 1.5 | 0.0 | 27.1 | 30.0 | 44.1 | 0.2 | 12.8 |
| 乳房 (女性のみ) | C50 D05 | 2,586 | 77.8 | 1.5 | 0.0 | 27.3 | 30.3 | 44.0 | 0.2 | 12.8 |
| 子宮 | C53-C55 D06 | 1,259 | 68.5 | 10.2 | 0.7 | 8.7 | 21.7 | 0.3 | 1.0 | 11.0 |
| 子宮頸部 | C53 D06 | 837 | 70.5 | 6.3 | 0.8 | 11.9 | 12.8 | 0.0 | 1.4 | 10.4 |
| 膀胱 | C67 D090 | 1,145 | 2.5 | 6.4 | 83.1 | 2.4 | 26.9 | 0.6 | 14.1 | 10.6 |

*1 DC0を除く総数

*2 粘膜がんを含む

重複を含むため合計は100%にならない

表7. 外科的・鏡視下・内視鏡的治療の範囲 (%) : 部位別

A. 上皮内がんを除く

広島県

2019年

| 部位 | ICD-10 | 集計対象数 *1 | 腫瘍遺残なし | 腫瘍遺残あり | 不明 |
|-------------|-------------|----------|--------|--------|------|
| 全部位 | C00-C96 | 13,230 | 88.3 | 10.7 | 1.0 |
| 口腔・咽頭 | C00-C14 | 280 | 86.4 | 12.1 | 1.4 |
| 食道 | C15 | 339 | 88.5 | 9.7 | 1.8 |
| 胃 | C16 | 2,248 | 94.2 | 5.5 | 0.3 |
| 大腸 (結腸・直腸) | C18-C20 | 2,723 | 89.2 | 10.5 | 0.3 |
| 結腸 | C18 | 1,832 | 88.5 | 11.2 | 0.3 |
| 直腸 | C19-C20 | 891 | 90.7 | 9.1 | 0.2 |
| 肝および肝内胆管 | C22 | 325 | 93.5 | 6.2 | 0.3 |
| 胆のう・胆管 | C23-C24 | 173 | 80.9 | 17.3 | 1.7 |
| 膵臓 | C25 | 278 | 87.4 | 11.9 | 0.7 |
| 喉頭 | C32 | 25 | 96.0 | 4.0 | 0.0 |
| 肺 | C33-C34 | 1,203 | 94.5 | 5.2 | 0.2 |
| 皮膚 | C43-C44 | 531 | 97.2 | 1.7 | 1.1 |
| 乳房 | C50 | 1,774 | 95.8 | 3.7 | 0.5 |
| 乳房 (女性のみ) | C50 | 1,752 | 95.8 | 3.7 | 0.5 |
| 子宮 | C53-C55 | 435 | 93.3 | 5.5 | 1.1 |
| 子宮頸部 | C53 | 87 | 93.1 | 5.7 | 1.1 |
| 子宮体部 | C54 | 348 | 93.4 | 5.5 | 1.1 |
| 卵巣 | C56 | 229 | 84.7 | 13.1 | 2.2 |
| 前立腺 | C61 | 732 | 76.2 | 22.3 | 1.5 |
| 膀胱 | C67 | 501 | 31.1 | 62.5 | 6.4 |
| 腎・尿路 (膀胱除く) | C64-C66 C68 | 506 | 93.9 | 5.7 | 0.4 |
| 脳・中枢神経系 | C70-C72 | 61 | 41.0 | 57.4 | 1.6 |
| 甲状腺 | C73 | 398 | 92.0 | 7.3 | 0.8 |
| 悪性リンパ腫 | C81-C85 C96 | 76 | 55.3 | 32.9 | 11.8 |
| 多発性骨髄腫 | C88-C90 | 0 | . | . | . |
| 白血病 | C91-C95 | 0 | . | . | . |

*1 外科的、鏡視下、内視鏡的治療のいずれかが「1:あり」 DC0を除く総数

表7. 外科的・鏡視下・内視鏡的治療の範囲（%）： 部位別

B. 上皮内がんを含む

広島県

2019年

| 部位 | ICD-10 | 集計対象数 *1 | 腫瘍遺残なし | 腫瘍遺残あり | 不明 |
|-------------|-------------------|----------|--------|--------|-----|
| 全部位 | C00-C96 D00-D09 | 16,594 | 90.0 | 9.0 | 1.0 |
| 食道 | C15 D001 | 397 | 89.7 | 8.3 | 2.0 |
| 大腸（結腸・直腸）*2 | C18-C20 D010-D012 | 4,190 | 92.6 | 7.0 | 0.5 |
| 結腸 *2 | C18 D010 | 2,955 | 92.4 | 7.0 | 0.5 |
| 直腸 *2 | C19-C20 D011-D012 | 1,235 | 93.0 | 6.8 | 0.2 |
| 肺 | C33-C34 D021-D022 | 1,343 | 95.1 | 4.7 | 0.2 |
| 皮膚 | C43-C44 D030-D049 | 675 | 97.0 | 1.9 | 1.0 |
| 乳房 | C50 D05 | 2,075 | 96.0 | 3.5 | 0.5 |
| 乳房（女性のみ） | C50 D05 | 2,051 | 96.0 | 3.5 | 0.5 |
| 子宮 | C53-C55 D06 | 996 | 95.4 | 3.6 | 1.0 |
| 子宮頸部 | C53 D06 | 648 | 96.5 | 2.6 | 0.9 |
| 膀胱 | C67 D090 | 990 | 59.7 | 35.9 | 4.4 |

*1 外科的、鏡視下、内視鏡的治療のいずれかが「1：あり」 DC0を除く総数

*2 粘膜がんを含む

表8. 精度指標： 部位別、性別

A. 上皮内がんを除く

広島県

2019年

| 部位 | 死亡／罹患比 (MI比) | | | 死亡情報のみ「がん」が確認された症例 DCI (%) | | | 死亡情報のみの症例 DC0 (%) | | | 病理学的裏付けのある症例 MV (%) | | | 組織学的裏付けのある症例 HW (%) | | |
|-------------|--------------|------|-------|----------------------------|------|-------|-------------------|-----|-------|---------------------|-------|-------|---------------------|-------|-------|
| | 男 | 女 | 総数 *1 | 男 | 女 | 総数 *1 | 男 | 女 | 総数 *1 | 男 | 女 | 総数 *1 | 男 | 女 | 総数 *1 |
| ICD-10 | | | | | | | | | | | | | | | |
| 全部位 | 0.37 | 0.34 | 0.36 | 1.9 | 3.0 | 2.4 | 0.9 | 1.8 | 1.3 | 89.1 | 87.6 | 88.4 | 86.6 | 84.7 | 85.8 |
| C00-C96 | 0.25 | 0.31 | 0.27 | 0.3 | 3.7 | 1.4 | 0.0 | 2.5 | 0.8 | 98.0 | 92.0 | 96.1 | 97.4 | 90.8 | 95.3 |
| C00-C14 | 0.38 | 0.40 | 0.38 | 0.8 | 2.4 | 1.1 | 0.4 | 1.6 | 0.7 | 97.8 | 95.9 | 97.4 | 97.8 | 95.9 | 97.4 |
| C15 | 0.27 | 0.33 | 0.29 | 0.9 | 3.5 | 1.8 | 0.5 | 2.5 | 1.1 | 97.7 | 94.3 | 96.6 | 97.4 | 93.8 | 96.2 |
| C16 | 0.32 | 0.35 | 0.34 | 1.5 | 2.5 | 1.9 | 0.6 | 1.6 | 1.1 | 95.4 | 91.9 | 93.8 | 95.1 | 91.4 | 93.4 |
| C18-C20 | 0.32 | 0.36 | 0.34 | 1.6 | 2.7 | 2.1 | 0.5 | 1.7 | 1.1 | 94.8 | 91.0 | 93.0 | 94.7 | 90.4 | 92.6 |
| C18 | 0.32 | 0.33 | 0.32 | 1.4 | 1.7 | 1.5 | 0.7 | 1.4 | 1.0 | 96.2 | 94.2 | 95.5 | 96.0 | 94.0 | 95.2 |
| C19-C20 | 0.67 | 0.68 | 0.67 | 3.8 | 8.9 | 5.4 | 1.8 | 5.7 | 3.1 | 50.9 | 43.9 | 48.7 | 50.2 | 42.4 | 47.6 |
| C22 | 0.79 | 0.86 | 0.83 | 2.9 | 14.2 | 8.6 | 1.0 | 5.0 | 3.0 | 83.3 | 64.4 | 73.6 | 73.2 | 55.3 | 64.0 |
| C23-C24 | 0.79 | 0.80 | 0.79 | 5.0 | 5.1 | 5.1 | 1.7 | 3.3 | 2.5 | 75.4 | 68.9 | 72.3 | 66.3 | 59.5 | 63.0 |
| C25 | 0.20 | 0.17 | 0.20 | 0.0 | 0.0 | 0.0 | 0.0 | 0.0 | 0.0 | 95.0 | 100.0 | 95.3 | 95.0 | 100.0 | 95.3 |
| C32 | 0.60 | 0.49 | 0.56 | 3.8 | 5.5 | 4.4 | 2.3 | 3.6 | 2.7 | 82.7 | 81.8 | 82.4 | 75.2 | 74.7 | 75.0 |
| C33-C34 | 0.06 | 0.06 | 0.06 | 0.3 | 0.0 | 0.2 | 0.3 | 0.0 | 0.2 | 98.7 | 99.7 | 99.2 | 98.7 | 99.3 | 99.0 |
| C43-C44 | 0.11 | 0.14 | 0.14 | 0.0 | 0.5 | 0.5 | 0.0 | 0.2 | 0.2 | 88.9 | 93.8 | 93.8 | 88.9 | 93.2 | 93.2 |
| C50 | - | 0.22 | 0.22 | - | 0.9 | 0.9 | - | 0.6 | 0.6 | - | 96.6 | 96.6 | - | 94.7 | 94.7 |
| C53-C55 | - | 0.24 | 0.24 | - | 0.5 | 0.5 | - | 0.5 | 0.5 | - | 98.6 | 98.6 | - | 95.3 | 95.3 |
| C53 | - | 0.16 | 0.16 | - | 0.5 | 0.5 | - | 0.0 | 0.0 | - | 97.4 | 97.4 | - | 96.4 | 96.4 |
| C54 | - | 0.38 | 0.38 | - | 2.8 | 2.8 | - | 1.4 | 1.4 | - | 94.7 | 94.7 | - | 89.0 | 89.0 |
| C56 | 0.12 | - | 0.12 | 0.8 | - | 0.8 | 0.5 | - | 0.5 | 91.1 | - | 91.1 | 90.9 | - | 90.9 |
| C61 | 0.35 | 0.50 | 0.38 | 0.6 | 2.0 | 1.0 | 0.4 | 1.4 | 0.6 | 93.3 | 89.1 | 92.3 | 90.4 | 81.6 | 88.3 |
| C67 | 0.27 | 0.35 | 0.30 | 1.8 | 4.2 | 2.5 | 1.0 | 3.3 | 1.7 | 82.6 | 79.6 | 81.7 | 79.9 | 75.8 | 78.6 |
| C64-C66 C68 | 0.69 | 0.46 | 0.57 | 1.7 | 1.5 | 1.6 | 0.0 | 1.5 | 0.8 | 71.2 | 61.5 | 66.1 | 71.2 | 61.5 | 66.1 |
| C70-C72 | 0.13 | 0.06 | 0.08 | 0.7 | 0.9 | 0.8 | 0.0 | 0.2 | 0.2 | 93.0 | 75.2 | 79.3 | 85.3 | 69.6 | 73.3 |
| C73 | 0.39 | 0.29 | 0.34 | 2.4 | 3.9 | 3.1 | 0.6 | 1.4 | 0.9 | 91.7 | 91.8 | 91.8 | 90.2 | 89.3 | 89.8 |
| C81-C85 C96 | 0.70 | 0.64 | 0.67 | 0.0 | 3.9 | 1.9 | 0.0 | 3.9 | 1.9 | 93.8 | 90.9 | 92.4 | 86.3 | 79.2 | 82.8 |
| C88-C90 | 0.62 | 0.59 | 0.61 | 0.6 | 1.4 | 0.9 | 0.0 | 0.0 | 0.0 | 100.0 | 96.4 | 98.4 | 88.4 | 82.0 | 85.6 |
| C91-C95 | | | | | | | | | | | | | | | |
| 白血病 | | | | | | | | | | | | | | | |

*1 総数は男女および性別不詳の合計

表8. 精度指標： 部位別、性別

B. 上皮内がんを含む

広島県

2019年

| 部位 | ICD-10 | 死亡／罹患比 (MI比) | | | 死亡情報のみ 「がん」が確認された症例 DCI (%) | | | 死亡情報のみの 症例 DC0 (%) | | | 病理学的裏付けの ある症例 MV (%) | | | 組織学的裏付けの ある症例 HW (%) | | |
|---------------|-------------------|-----------------|------|-------|--------------------------------|-----|-------|-----------------------|-----|-------|-------------------------|------|-------|-------------------------|------|-------|
| | | 男 | 女 | 総数 *1 | 男 | 女 | 総数 *1 | 男 | 女 | 総数 *1 | 男 | 女 | 総数 *1 | 男 | 女 | 総数 *1 |
| 全部位 | C00-C96 D00-D09 | 0.33 | 0.29 | 0.31 | 1.7 | 2.6 | 2.1 | 0.8 | 1.5 | 1.1 | 90.4 | 89.5 | 90.0 | 88.1 | 86.9 | 87.6 |
| 食道 | C15 D001 | 0.34 | 0.37 | 0.35 | 0.7 | 2.3 | 1.0 | 0.4 | 1.5 | 0.6 | 98.0 | 96.2 | 97.6 | 98.0 | 96.2 | 97.6 |
| 大腸 (結腸・直腸) *2 | C18-C20 D010-D012 | 0.21 | 0.27 | 0.23 | 1.0 | 1.9 | 1.4 | 0.4 | 1.2 | 0.7 | 97.0 | 93.8 | 95.7 | 96.8 | 93.5 | 95.4 |
| 結腸 *2 | C18 D010 | 0.20 | 0.27 | 0.23 | 1.0 | 2.1 | 1.5 | 0.3 | 1.3 | 0.7 | 96.8 | 93.3 | 95.3 | 96.7 | 92.9 | 95.0 |
| 直腸 *2 | C19-C20 D011-D012 | 0.24 | 0.27 | 0.25 | 1.1 | 1.3 | 1.2 | 0.5 | 1.2 | 0.8 | 97.2 | 95.4 | 96.6 | 96.9 | 95.2 | 96.3 |
| 肺 | C33-C34 D021-D022 | 0.58 | 0.45 | 0.54 | 3.7 | 5.1 | 4.2 | 2.2 | 3.3 | 2.6 | 83.2 | 83.3 | 83.2 | 75.8 | 76.7 | 76.1 |
| 皮膚 | C43-C44 D030-D049 | 0.05 | 0.05 | 0.05 | 0.3 | 0.0 | 0.1 | 0.3 | 0.0 | 0.1 | 98.9 | 99.7 | 99.3 | 98.9 | 99.5 | 99.2 |
| 乳房 | C50 D05 | 0.10 | 0.12 | 0.12 | 0.0 | 0.5 | 0.5 | 0.0 | 0.2 | 0.2 | 90.0 | 94.6 | 94.5 | 90.0 | 94.0 | 93.9 |
| 子宮 | C53-C55 D06 | - | 0.11 | 0.11 | - | 0.5 | 0.5 | - | 0.3 | 0.3 | - | 98.3 | 98.3 | - | 97.1 | 97.1 |
| 子宮頸部 | C53 D06 | - | 0.06 | 0.06 | - | 0.1 | 0.1 | - | 0.1 | 0.1 | - | 99.6 | 99.6 | - | 98.4 | 98.4 |
| 膀胱 | C67 D090 | 0.18 | 0.32 | 0.21 | 0.3 | 1.8 | 0.6 | 0.2 | 0.9 | 0.3 | 96.4 | 93.0 | 95.7 | 93.9 | 86.8 | 92.5 |

*1 総数は男女および性別不詳の合計

*2 粘膜がんを含む

表9. 死亡数、部位割合 (%)、粗死亡率 (人口10万対)、年齢調整死亡率 (%)、累積死亡率 (%)、部位別、性別

広島県

2019年

| 部位 | ICD-10 | 死亡数 | | 部位割合 | | | | | | 粗死亡率 | | | | | | 年齢調整死亡率 | | | | | | 累積死亡率 (0-74歳) | | | | | |
|-------------|-------------|-------|-------|-------|-------|-------|-------|-------|-------|-------|-------|------|-------|------|------|---------|------|-----|-------|-----|-----|---------------|-----|-----|-------|--|--|
| | | 男 | | 女 | | 男 | | 女 | | 男 | | 女 | | 男 | | 女 | | 男 | | 女 | | 男 | | 女 | | | |
| | | 男 | 女 | 総数 *1 | 男 | 女 | 総数 *1 | 男 | 女 | 総数 *1 | 男 | 女 | 総数 *1 | 男 | 女 | 総数 *1 | 男 | 女 | 総数 *1 | 男 | 女 | 総数 *1 | 男 | 女 | 総数 *1 | | |
| 全部位 | C00-C97 | 4,828 | 3,464 | 8,292 | 100.0 | 100.0 | 100.0 | 360.6 | 243.6 | 300.3 | 143.9 | 80.1 | 107.5 | 97.4 | 56.5 | 74.1 | 10.1 | 5.9 | 7.9 | 7.9 | 7.9 | 7.9 | 7.9 | 7.9 | | | |
| 口腔・咽頭 | C00-C14 | 87 | 51 | 138 | 1.8 | 1.5 | 1.7 | 6.5 | 3.6 | 5.0 | 3.0 | 1.0 | 1.9 | 2.1 | 0.6 | 1.3 | 0.2 | 0.0 | 0.1 | 0.1 | 0.1 | 0.1 | 0.1 | 0.1 | | | |
| 食道 | C15 | 187 | 49 | 236 | 3.9 | 1.4 | 2.8 | 14.0 | 3.4 | 8.5 | 6.1 | 1.4 | 3.5 | 4.1 | 1.0 | 2.4 | 0.5 | 0.1 | 0.3 | 0.3 | 0.3 | 0.3 | 0.3 | 0.3 | | | |
| 胃 | C16 | 546 | 337 | 883 | 11.3 | 9.7 | 10.6 | 40.8 | 23.7 | 32.0 | 16.1 | 6.8 | 10.9 | 10.7 | 4.6 | 7.3 | 1.1 | 0.4 | 0.8 | 0.8 | 0.8 | 0.8 | 0.8 | 0.8 | | | |
| 大腸 (結腸・直腸) | C18-C20 | 594 | 546 | 1,140 | 12.3 | 15.8 | 13.7 | 44.4 | 38.4 | 41.3 | 19.1 | 12.4 | 15.4 | 13.1 | 8.8 | 10.7 | 1.4 | 1.0 | 1.2 | 1.2 | 1.2 | 1.2 | 1.2 | 1.2 | | | |
| 結腸 | C18 | 373 | 407 | 780 | 7.7 | 11.7 | 9.4 | 27.9 | 28.6 | 28.3 | 11.4 | 8.3 | 9.7 | 7.6 | 5.8 | 6.6 | 0.8 | 0.6 | 0.7 | 0.7 | 0.7 | 0.7 | 0.7 | 0.7 | | | |
| 直腸 | C19-C20 | 221 | 139 | 360 | 4.6 | 4.0 | 4.3 | 16.5 | 9.8 | 13.0 | 7.7 | 4.1 | 5.7 | 5.4 | 3.0 | 4.1 | 0.7 | 0.4 | 0.5 | 0.5 | 0.5 | 0.5 | 0.5 | 0.5 | | | |
| 肝および肝内胆管 | C22 | 441 | 213 | 654 | 9.1 | 6.1 | 7.9 | 32.9 | 15.0 | 23.7 | 13.0 | 3.7 | 7.8 | 8.7 | 2.4 | 5.2 | 0.9 | 0.2 | 0.5 | 0.5 | 0.5 | 0.5 | 0.5 | 0.5 | | | |
| 胆のう・胆管 | C23-C24 | 166 | 188 | 354 | 3.4 | 5.4 | 4.3 | 12.4 | 13.2 | 12.8 | 4.4 | 3.3 | 3.8 | 3.0 | 2.2 | 2.5 | 0.3 | 0.2 | 0.2 | 0.2 | 0.2 | 0.2 | 0.2 | 0.2 | | | |
| 膵臓 | C25 | 408 | 389 | 797 | 8.5 | 11.2 | 9.6 | 30.5 | 27.4 | 28.9 | 12.9 | 8.5 | 10.5 | 8.8 | 5.7 | 7.1 | 1.0 | 0.6 | 0.8 | 0.8 | 0.8 | 0.8 | 0.8 | 0.8 | | | |
| 喉頭 | C32 | 20 | 1 | 21 | 0.4 | 0.0 | 0.3 | 1.5 | 0.1 | 0.8 | 0.5 | 0.0 | 0.2 | 0.3 | 0.0 | 0.2 | 0.0 | 0.0 | 0.0 | 0.0 | 0.0 | 0.0 | 0.0 | 0.0 | | | |
| 肺 | C33-C34 | 1,169 | 462 | 1,631 | 24.2 | 13.3 | 19.7 | 87.3 | 32.5 | 59.1 | 34.1 | 9.4 | 20.3 | 22.6 | 6.3 | 13.5 | 2.4 | 0.6 | 1.5 | 1.5 | 1.5 | 1.5 | 1.5 | 1.5 | 1.5 | | |
| 皮膚 | C43-C44 | 19 | 17 | 36 | 0.4 | 0.5 | 0.4 | 1.4 | 1.2 | 1.3 | 0.7 | 0.5 | 0.6 | 0.5 | 0.5 | 0.5 | 0.1 | 0.0 | 0.0 | 0.0 | 0.0 | 0.0 | 0.0 | 0.0 | | | |
| 乳房 | C50 | 3 | 321 | 324 | 0.1 | 9.3 | 3.9 | 0.2 | 22.6 | 11.7 | 0.1 | 11.1 | 5.8 | 0.0 | 8.4 | 4.4 | 0.0 | 1.0 | 0.5 | 0.5 | 0.5 | 0.5 | 0.5 | 0.5 | | | |
| 子宮 | C53-C55 | - | 139 | 139 | - | 4.0 | 1.7 | - | 9.8 | - | - | 5.0 | - | - | 3.8 | - | - | 0.4 | - | - | - | - | - | - | | | |
| 子宮頸部 | C53 | - | 52 | 52 | - | 1.5 | 0.6 | - | 3.7 | - | - | 2.2 | - | - | 1.7 | - | - | 0.2 | - | - | - | - | - | - | | | |
| 子宮体部 | C54 | - | 65 | 65 | - | 1.9 | 0.8 | - | 4.6 | - | - | 2.3 | - | - | 1.7 | - | - | 0.2 | - | - | - | - | - | - | | | |
| 卵巣 | C56 | - | 108 | 108 | - | 3.1 | 1.3 | - | 7.6 | - | - | 3.7 | - | - | 2.6 | - | - | 0.3 | - | - | - | - | - | - | | | |
| 前立腺 | C61 | 263 | - | 263 | 5.4 | - | 3.2 | 19.6 | - | - | 6.2 | - | - | 4.0 | - | - | 0.3 | - | - | - | - | - | - | - | | | |
| 膀胱 | C67 | 165 | 73 | 238 | 3.4 | 2.1 | 2.9 | 12.3 | 5.1 | 8.6 | 4.3 | 1.0 | 2.4 | 2.9 | 0.6 | 1.6 | 0.2 | 0.0 | 0.1 | 0.1 | 0.1 | 0.1 | 0.1 | 0.1 | | | |
| 腎・尿路 (膀胱除く) | C64-C66 C68 | 138 | 85 | 223 | 2.9 | 2.5 | 2.7 | 10.3 | 6.0 | 8.1 | 4.2 | 1.3 | 2.6 | 3.0 | 0.9 | 1.9 | 0.3 | 0.1 | 0.2 | 0.2 | 0.2 | 0.2 | 0.2 | 0.2 | | | |
| 脳・中枢神経系 | C70-C72 | 41 | 30 | 71 | 0.8 | 0.9 | 0.9 | 3.1 | 2.1 | 2.6 | 1.8 | 1.2 | 1.5 | 1.6 | 0.9 | 1.2 | 0.1 | 0.1 | 0.1 | 0.1 | 0.1 | 0.1 | 0.1 | 0.1 | | | |
| 甲状腺 | C73 | 18 | 28 | 46 | 0.4 | 0.8 | 0.6 | 1.3 | 2.0 | 1.7 | 0.6 | 0.4 | 0.5 | 0.4 | 0.3 | 0.3 | 0.0 | 0.0 | 0.0 | 0.0 | 0.0 | 0.0 | 0.0 | 0.0 | | | |
| 悪性リンパ腫 | C81-C85 C96 | 196 | 126 | 322 | 4.1 | 3.6 | 3.9 | 14.6 | 8.9 | 11.7 | 5.3 | 2.5 | 3.7 | 3.6 | 1.7 | 2.5 | 0.3 | 0.1 | 0.2 | 0.2 | 0.2 | 0.2 | 0.2 | 0.2 | | | |
| 多発性骨髄腫 | C88-C90 | 56 | 49 | 105 | 1.2 | 1.4 | 1.3 | 4.2 | 3.4 | 3.8 | 1.6 | 0.8 | 1.2 | 1.1 | 0.5 | 0.8 | 0.1 | 0.0 | 0.1 | 0.1 | 0.1 | 0.1 | 0.1 | 0.1 | | | |
| 白血病 | C91-C95 | 113 | 82 | 195 | 2.3 | 2.4 | 2.4 | 8.4 | 5.8 | 7.1 | 3.7 | 2.0 | 2.8 | 2.6 | 1.6 | 2.0 | 0.3 | 0.1 | 0.2 | 0.2 | 0.2 | 0.2 | 0.2 | 0.2 | | | |

*1 総数は男女および性別不詳の合計 (死亡の場所が不詳及び外国を含む)

表10. 年齢階級別死亡数：部位別、性別

広島県

2019年

| 性別 | 部位 | ICD-10 | 総数 *1 | 0-4歳 | 5-9歳 | 10-14歳 | 15-19歳 | 20-24歳 | 25-29歳 | 30-34歳 | 35-39歳 | 40-44歳 | 45-49歳 | 50-54歳 | 55-59歳 | 60-64歳 | 65-69歳 | 70-74歳 | 75-79歳 | 80-84歳 | 85-89歳 | 90-94歳 | 95-99歳 | 100歳以上 | 不詳 |
|----|------------|-------------|-------|------|------|--------|--------|--------|--------|--------|--------|--------|--------|--------|--------|--------|--------|--------|--------|--------|--------|--------|--------|--------|----|
| 男 | 全部位 | 000-C97 | 4,828 | 0 | 0 | 5 | 0 | 2 | 2 | 3 | 2 | 14 | 41 | 72 | 156 | 230 | 510 | 784 | 850 | 881 | 757 | 409 | 90 | 8 | 0 |
| | 口腔・咽頭 | 000-C14 | 87 | 0 | 0 | 0 | 0 | 0 | 0 | 0 | 2 | 1 | 2 | 2 | 5 | 5 | 13 | 14 | 9 | 16 | 12 | 6 | 0 | 0 | 0 |
| | 食道 | C15 | 187 | 0 | 0 | 0 | 0 | 0 | 0 | 0 | 0 | 0 | 1 | 3 | 14 | 10 | 25 | 32 | 41 | 33 | 19 | 8 | 1 | 0 | 0 |
| | 胃 | C16 | 546 | 0 | 0 | 0 | 0 | 0 | 0 | 0 | 2 | 1 | 4 | 13 | 12 | 25 | 53 | 97 | 96 | 102 | 76 | 49 | 13 | 3 | 0 |
| | 大腸(結腸・直腸) | C18-C20 | 594 | 0 | 0 | 0 | 0 | 0 | 0 | 1 | 2 | 4 | 5 | 16 | 27 | 36 | 66 | 105 | 108 | 95 | 83 | 32 | 13 | 1 | 0 |
| | 結腸 | C18 | 373 | 0 | 0 | 0 | 0 | 0 | 0 | 0 | 1 | 1 | 2 | 11 | 15 | 19 | 36 | 56 | 73 | 68 | 58 | 24 | 8 | 1 | 0 |
| | 直腸 | C19-C20 | 221 | 0 | 0 | 0 | 0 | 0 | 0 | 1 | 1 | 3 | 3 | 5 | 12 | 17 | 30 | 49 | 35 | 27 | 25 | 8 | 5 | 0 | 0 |
| | 肝および肝内胆管 | C22 | 441 | 0 | 0 | 0 | 0 | 0 | 0 | 0 | 1 | 1 | 2 | 7 | 15 | 29 | 39 | 63 | 76 | 87 | 70 | 46 | 5 | 0 | 0 |
| | 胆のう・胆管 | C23-C24 | 166 | 0 | 0 | 0 | 0 | 0 | 0 | 0 | 0 | 2 | 1 | 1 | 4 | 4 | 15 | 24 | 21 | 31 | 37 | 22 | 4 | 0 | 0 |
| | 膵臓 | C25 | 408 | 0 | 0 | 0 | 0 | 0 | 0 | 0 | 0 | 0 | 3 | 7 | 17 | 28 | 56 | 76 | 64 | 79 | 52 | 21 | 4 | 1 | 0 |
| | 喉頭 | C32 | 20 | 0 | 0 | 0 | 0 | 0 | 0 | 0 | 0 | 0 | 0 | 0 | 0 | 0 | 3 | 5 | 4 | 3 | 3 | 2 | 0 | 0 | 0 |
| | 肺 | C33-C34 | 1,169 | 0 | 0 | 0 | 0 | 0 | 0 | 0 | 1 | 3 | 9 | 10 | 30 | 52 | 129 | 209 | 242 | 205 | 172 | 93 | 12 | 2 | 0 |
| | 皮膚 | C43-C44 | 19 | 0 | 0 | 0 | 0 | 0 | 0 | 0 | 1 | 0 | 2 | 0 | 1 | 0 | 2 | 4 | 3 | 3 | 0 | 3 | 0 | 0 | 0 |
| | 乳房 | C50 | 3 | 0 | 0 | 0 | 0 | 0 | 0 | 0 | 0 | 0 | 0 | 0 | 0 | 0 | 0 | 0 | 1 | 1 | 1 | 0 | 0 | 0 | 0 |
| | 前立腺 | C61 | 263 | 0 | 0 | 0 | 0 | 0 | 0 | 0 | 0 | 0 | 0 | 0 | 2 | 5 | 16 | 32 | 44 | 47 | 63 | 38 | 15 | 1 | 0 |
| | 膀胱 | C67 | 165 | 0 | 0 | 0 | 0 | 0 | 0 | 0 | 0 | 0 | 3 | 1 | 4 | 5 | 14 | 17 | 19 | 31 | 39 | 21 | 11 | 0 | 0 |
| | 腎・尿路(膀胱除く) | 064-066 068 | 138 | 0 | 1 | 0 | 0 | 0 | 0 | 0 | 0 | 0 | 2 | 2 | 3 | 10 | 17 | 24 | 12 | 28 | 22 | 12 | 5 | 0 | 0 |
| | 脳・中枢神経系 | C70-C72 | 41 | 0 | 3 | 0 | 0 | 1 | 0 | 0 | 0 | 1 | 2 | 3 | 3 | 1 | 3 | 6 | 8 | 2 | 5 | 3 | 0 | 0 | 0 |
| | 甲状腺 | C73 | 18 | 0 | 0 | 0 | 0 | 0 | 0 | 0 | 0 | 0 | 0 | 0 | 1 | 0 | 6 | 1 | 4 | 3 | 1 | 2 | 0 | 0 | 0 |
| | 悪性リンパ腫 | C81-C85 096 | 196 | 0 | 1 | 0 | 0 | 1 | 1 | 0 | 0 | 1 | 1 | 1 | 4 | 3 | 16 | 23 | 28 | 49 | 46 | 18 | 3 | 0 | 0 |
| | 多発性骨髄腫 | 088-090 | 56 | 0 | 0 | 0 | 0 | 0 | 0 | 0 | 0 | 0 | 0 | 0 | 3 | 4 | 3 | 8 | 8 | 10 | 14 | 6 | 0 | 0 | 0 |
| | 白血病 | 091-095 | 113 | 0 | 0 | 0 | 0 | 1 | 1 | 2 | 0 | 0 | 2 | 2 | 4 | 1 | 11 | 23 | 23 | 23 | 9 | 9 | 2 | 0 | 0 |

*1 総数は年齢不詳を含む

*2 総数は男女および性別不詳の合計

表10. 年齢階級別死亡数： 部位別、性別

広島県

2019年

| 性別 | 部位 | ICD-10 | 総数 *1 | 0-4歳 | 5-9歳 | 10-14歳 | 15-19歳 | 20-24歳 | 25-29歳 | 30-34歳 | 35-39歳 | 40-44歳 | 45-49歳 | 50-54歳 | 55-59歳 | 60-64歳 | 65-69歳 | 70-74歳 | 75-79歳 | 80-84歳 | 85-89歳 | 90-94歳 | 95-99歳 | 100歳以上 | 不詳 |
|----|------------|-------------|-------|------|------|--------|--------|--------|--------|--------|--------|--------|--------|--------|--------|--------|--------|--------|--------|--------|--------|--------|--------|--------|----|
| 女 | 全部位 | 000-097 | 3,464 | 1 | 1 | 1 | 1 | 4 | 4 | 4 | 20 | 35 | 48 | 70 | 97 | 171 | 242 | 432 | 475 | 543 | 599 | 481 | 197 | 37 | 1 |
| | 口腔・咽頭 | 000-C14 | 51 | 0 | 0 | 0 | 0 | 0 | 0 | 0 | 0 | 0 | 0 | 0 | 1 | 2 | 2 | 3 | 10 | 12 | 6 | 8 | 6 | 0 | 0 |
| | 食道 | C15 | 49 | 0 | 0 | 0 | 0 | 0 | 0 | 0 | 0 | 0 | 2 | 2 | 1 | 7 | 5 | 4 | 9 | 5 | 4 | 6 | 3 | 1 | 0 |
| | 胃 | C16 | 337 | 0 | 0 | 0 | 0 | 0 | 0 | 0 | 3 | 2 | 1 | 5 | 10 | 15 | 15 | 32 | 47 | 58 | 79 | 46 | 22 | 2 | 0 |
| | 大腸(結腸・直腸) | C18-C20 | 546 | 0 | 0 | 0 | 0 | 0 | 1 | 0 | 4 | 5 | 7 | 11 | 18 | 24 | 41 | 76 | 58 | 78 | 92 | 87 | 33 | 11 | 0 |
| | 結腸 | C18 | 407 | 0 | 0 | 0 | 0 | 0 | 1 | 0 | 3 | 4 | 2 | 6 | 10 | 13 | 23 | 54 | 49 | 57 | 75 | 72 | 28 | 10 | 0 |
| | 直腸 | C19-C20 | 139 | 0 | 0 | 0 | 0 | 0 | 0 | 0 | 1 | 1 | 5 | 5 | 8 | 11 | 18 | 22 | 9 | 21 | 17 | 15 | 5 | 1 | 0 |
| | 肝および肝内胆管 | C22 | 213 | 0 | 0 | 0 | 0 | 0 | 0 | 0 | 0 | 0 | 2 | 1 | 0 | 4 | 14 | 26 | 37 | 35 | 47 | 29 | 15 | 3 | 0 |
| | 胆のう・胆管 | C23-C24 | 188 | 0 | 0 | 0 | 0 | 0 | 0 | 0 | 0 | 1 | 1 | 2 | 5 | 4 | 12 | 15 | 17 | 36 | 29 | 47 | 13 | 6 | 0 |
| | 膵臓 | C25 | 389 | 0 | 0 | 0 | 0 | 0 | 0 | 2 | 2 | 3 | 2 | 4 | 4 | 26 | 25 | 59 | 57 | 86 | 67 | 36 | 19 | 1 | 0 |
| | 喉頭 | C32 | 1 | 0 | 0 | 0 | 0 | 0 | 0 | 0 | 0 | 0 | 0 | 0 | 0 | 0 | 0 | 0 | 0 | 0 | 1 | 0 | 0 | 0 | 0 |
| | 肺 | C33-C34 | 462 | 0 | 0 | 0 | 0 | 0 | 0 | 0 | 1 | 5 | 5 | 4 | 12 | 13 | 24 | 60 | 82 | 73 | 86 | 65 | 30 | 2 | 0 |
| | 皮膚 | C43-C44 | 17 | 0 | 1 | 0 | 0 | 0 | 0 | 0 | 1 | 0 | 0 | 1 | 1 | 0 | 0 | 2 | 0 | 3 | 2 | 3 | 2 | 1 | 0 |
| | 乳房 | C50 | 321 | 0 | 0 | 0 | 0 | 1 | 3 | 9 | 3 | 9 | 10 | 13 | 24 | 30 | 40 | 53 | 28 | 32 | 35 | 29 | 9 | 1 | 0 |
| | 子宮 | C53-C55 | 139 | 0 | 0 | 0 | 0 | 0 | 0 | 4 | 4 | 3 | 8 | 14 | 5 | 9 | 19 | 24 | 10 | 15 | 13 | 11 | 4 | 0 | 0 |
| | 子宮頸部 | C53 | 52 | 0 | 0 | 0 | 0 | 0 | 0 | 4 | 4 | 3 | 5 | 6 | 0 | 3 | 6 | 7 | 6 | 3 | 4 | 5 | 0 | 0 | 0 |
| | 子宮体部 | C54 | 65 | 0 | 0 | 0 | 0 | 0 | 0 | 0 | 0 | 0 | 2 | 7 | 5 | 5 | 12 | 14 | 3 | 8 | 4 | 4 | 1 | 0 | 0 |
| | 卵巢 | C56 | 108 | 0 | 0 | 0 | 0 | 2 | 1 | 5 | 2 | 7 | 2 | 7 | 6 | 7 | 8 | 13 | 22 | 13 | 9 | 10 | 3 | 0 | 0 |
| | 膀胱 | C67 | 73 | 0 | 0 | 0 | 0 | 0 | 0 | 0 | 0 | 0 | 1 | 0 | 0 | 1 | 2 | 2 | 8 | 15 | 18 | 17 | 7 | 2 | 0 |
| | 腎・尿路(膀胱除く) | C64-C66 C68 | 85 | 0 | 0 | 0 | 0 | 0 | 0 | 0 | 0 | 0 | 0 | 0 | 1 | 3 | 5 | 5 | 12 | 10 | 23 | 18 | 8 | 0 | 0 |
| | 脳・中枢神経系 | C70-C72 | 30 | 0 | 0 | 0 | 0 | 1 | 1 | 1 | 1 | 1 | 1 | 1 | 2 | 4 | 0 | 8 | 5 | 1 | 3 | 1 | 1 | 0 | 0 |
| | 甲状腺 | C73 | 28 | 0 | 0 | 0 | 0 | 0 | 0 | 0 | 0 | 0 | 0 | 0 | 0 | 0 | 3 | 0 | 9 | 0 | 8 | 3 | 2 | 2 | 1 |
| | 悪性リンパ腫 | C81-C85 C96 | 126 | 0 | 0 | 0 | 0 | 1 | 0 | 0 | 0 | 0 | 1 | 3 | 2 | 5 | 5 | 8 | 21 | 28 | 22 | 21 | 8 | 1 | 0 |
| | 多発性骨髄腫 | C88-C90 | 49 | 0 | 0 | 0 | 0 | 0 | 0 | 0 | 0 | 0 | 0 | 0 | 0 | 2 | 3 | 4 | 8 | 12 | 14 | 3 | 3 | 0 | 0 |
| | 白血病 | C91-C95 | 82 | 1 | 0 | 0 | 0 | 1 | 0 | 1 | 0 | 1 | 0 | 2 | 1 | 4 | 4 | 12 | 13 | 11 | 18 | 10 | 3 | 0 | 0 |

*1 総数は年齢不詳を含む

*2 総数は男女および性別不詳の合計

表10. 年齢階級別死亡数：部位別、性別

広島県

2019年

| 性別 | 部位 | 10D-10 | 総数 *1 | 0-4歳 | 5-9歳 | 10-14歳 | 15-19歳 | 20-24歳 | 25-29歳 | 30-34歳 | 35-39歳 | 40-44歳 | 45-49歳 | 50-54歳 | 55-59歳 | 60-64歳 | 65-69歳 | 70-74歳 | 75-79歳 | 80-84歳 | 85-89歳 | 90-94歳 | 95-99歳 | 100歳以上 | 不詳 |
|-------|------------|-------------|-------|------|------|--------|--------|--------|--------|--------|--------|--------|--------|--------|--------|--------|--------|--------|--------|--------|--------|--------|--------|--------|----|
| 総数 *2 | 全部位 | 000-097 | 8,292 | 1 | 6 | 1 | 3 | 6 | 7 | 6 | 32 | 49 | 89 | 142 | 253 | 401 | 752 | 1,216 | 1,325 | 1,424 | 1,356 | 890 | 287 | 45 | 1 |
| | 口腔・咽頭 | 000-C14 | 138 | 0 | 0 | 0 | 0 | 0 | 0 | 0 | 2 | 1 | 3 | 2 | 6 | 7 | 15 | 17 | 19 | 28 | 18 | 14 | 6 | 0 | 0 |
| | 食道 | C15 | 236 | 0 | 0 | 0 | 0 | 0 | 0 | 0 | 0 | 0 | 3 | 5 | 15 | 17 | 30 | 36 | 50 | 38 | 23 | 14 | 4 | 1 | 0 |
| | 胃 | C16 | 883 | 0 | 0 | 0 | 0 | 0 | 0 | 0 | 5 | 3 | 5 | 18 | 22 | 40 | 68 | 129 | 143 | 160 | 155 | 95 | 35 | 5 | 0 |
| | 大腸(結腸・直腸) | C18-C20 | 1,140 | 0 | 0 | 0 | 0 | 0 | 1 | 1 | 6 | 9 | 12 | 27 | 45 | 60 | 107 | 181 | 166 | 173 | 175 | 119 | 46 | 12 | 0 |
| | 結腸 | C18 | 780 | 0 | 0 | 0 | 0 | 0 | 1 | 0 | 4 | 5 | 4 | 17 | 25 | 32 | 59 | 110 | 122 | 125 | 133 | 96 | 36 | 11 | 0 |
| | 直腸 | C19-C20 | 360 | 0 | 0 | 0 | 0 | 0 | 0 | 1 | 2 | 4 | 8 | 10 | 20 | 28 | 48 | 71 | 44 | 48 | 42 | 23 | 10 | 1 | 0 |
| | 肝および肝内胆管 | C22 | 654 | 0 | 0 | 0 | 0 | 0 | 0 | 0 | 1 | 1 | 4 | 8 | 15 | 33 | 53 | 89 | 113 | 122 | 117 | 75 | 20 | 3 | 0 |
| | 胆のう・胆管 | C23-C24 | 354 | 0 | 0 | 0 | 0 | 0 | 0 | 0 | 0 | 3 | 2 | 3 | 9 | 8 | 27 | 39 | 38 | 67 | 66 | 69 | 17 | 6 | 0 |
| | 膵臓 | C25 | 797 | 0 | 0 | 0 | 0 | 0 | 0 | 0 | 2 | 2 | 6 | 9 | 21 | 54 | 81 | 135 | 121 | 165 | 119 | 57 | 23 | 2 | 0 |
| | 喉頭 | C32 | 21 | 0 | 0 | 0 | 0 | 0 | 0 | 0 | 0 | 0 | 0 | 0 | 0 | 0 | 3 | 5 | 4 | 3 | 4 | 2 | 0 | 0 | 0 |
| | 肺 | C33-C34 | 1,631 | 0 | 0 | 0 | 0 | 0 | 0 | 0 | 2 | 8 | 14 | 14 | 42 | 65 | 153 | 269 | 324 | 278 | 258 | 158 | 42 | 4 | 0 |
| | 皮膚 | C43-C44 | 36 | 0 | 1 | 0 | 0 | 0 | 0 | 0 | 2 | 0 | 2 | 1 | 2 | 0 | 2 | 6 | 3 | 6 | 2 | 6 | 2 | 1 | 0 |
| | 乳房 | C50 | 324 | 0 | 0 | 0 | 0 | 1 | 3 | 1 | 3 | 9 | 10 | 13 | 24 | 30 | 40 | 53 | 29 | 33 | 36 | 29 | 9 | 1 | 0 |
| | 子宮 | C53-C55 | 139 | 0 | 0 | 0 | 0 | 0 | 0 | 0 | 4 | 3 | 8 | 14 | 5 | 9 | 19 | 24 | 10 | 15 | 13 | 11 | 4 | 0 | 0 |
| | 子宮頸部 | C53 | 52 | 0 | 0 | 0 | 0 | 0 | 0 | 0 | 4 | 3 | 5 | 6 | 0 | 3 | 6 | 7 | 6 | 3 | 4 | 5 | 0 | 0 | 0 |
| | 子宮体部 | C54 | 65 | 0 | 0 | 0 | 0 | 0 | 0 | 0 | 0 | 0 | 2 | 7 | 5 | 5 | 12 | 14 | 3 | 8 | 4 | 4 | 1 | 0 | 0 |
| | 卵巢 | C56 | 108 | 0 | 0 | 0 | 0 | 0 | 0 | 2 | 1 | 5 | 2 | 7 | 6 | 7 | 8 | 13 | 22 | 13 | 9 | 10 | 3 | 0 | 0 |
| | 前立腺 | C61 | 263 | 0 | 0 | 0 | 0 | 0 | 0 | 0 | 0 | 0 | 0 | 0 | 2 | 5 | 16 | 32 | 44 | 47 | 63 | 38 | 15 | 1 | 0 |
| | 膀胱 | C67 | 238 | 0 | 0 | 0 | 0 | 0 | 0 | 0 | 0 | 0 | 4 | 1 | 4 | 6 | 16 | 19 | 27 | 46 | 57 | 38 | 18 | 2 | 0 |
| | 腎・尿路(膀胱除く) | C64-C66 C68 | 223 | 0 | 1 | 0 | 0 | 0 | 0 | 0 | 0 | 0 | 2 | 2 | 4 | 13 | 22 | 29 | 24 | 38 | 45 | 30 | 13 | 0 | 0 |
| | 脳・中枢神経系 | C70-C72 | 71 | 0 | 3 | 0 | 1 | 1 | 0 | 0 | 1 | 2 | 3 | 4 | 5 | 5 | 3 | 14 | 13 | 3 | 3 | 8 | 4 | 1 | 0 |
| | 甲状腺 | C73 | 46 | 0 | 0 | 0 | 0 | 0 | 0 | 0 | 0 | 0 | 0 | 0 | 1 | 0 | 9 | 1 | 13 | 3 | 9 | 5 | 2 | 2 | 1 |
| | 悪性リンパ腫 | C81-C85 C96 | 322 | 0 | 1 | 0 | 0 | 2 | 1 | 0 | 0 | 1 | 2 | 4 | 6 | 8 | 21 | 31 | 49 | 77 | 68 | 39 | 11 | 1 | 0 |
| | 多発性骨髄腫 | C88-C90 | 105 | 0 | 0 | 0 | 0 | 0 | 0 | 0 | 0 | 0 | 0 | 0 | 3 | 6 | 6 | 12 | 16 | 22 | 28 | 9 | 3 | 0 | 0 |
| | 白血病 | C91-C95 | 195 | 1 | 0 | 0 | 1 | 2 | 2 | 1 | 0 | 1 | 2 | 4 | 5 | 5 | 15 | 35 | 36 | 34 | 27 | 19 | 5 | 0 | 0 |

*1 総数は年齢不詳を含む

*2 総数は男女および性別不詳の合計

表11-2. 年齢階級別死亡率（人口10万対、85歳以上まるめ）： 部位別、性別

広島県

2019年

| 性別 | 部位 | I0D-10 | 総数 *1 | 0-4歳 | 5-9歳 | 10-14歳 | 15-19歳 | 20-24歳 | 25-29歳 | 30-34歳 | 35-39歳 | 40-44歳 | 45-49歳 | 50-54歳 | 55-59歳 | 60-64歳 | 65-69歳 | 70-74歳 | 75-79歳 | 80-84歳 | 85歳以上 | 不詳 |
|----|------------|-------------|-------|------|------|--------|--------|--------|--------|--------|--------|--------|--------|--------|--------|--------|--------|--------|---------|---------|---------|----|
| 男 | 全部位 | C00-C97 | 360.6 | 0.0 | 8.1 | 0.0 | 2.9 | 3.0 | 4.7 | 2.8 | 15.0 | 14.7 | 38.0 | 80.9 | 195.0 | 284.0 | 548.4 | 816.7 | 1,164.4 | 1,835.4 | 2,939.5 | ・ |
| | 口腔・咽頭 | C00-C14 | 6.5 | 0.0 | 0.0 | 0.0 | 0.0 | 0.0 | 0.0 | 0.0 | 2.5 | 1.1 | 1.9 | 2.2 | 6.3 | 6.2 | 14.0 | 14.6 | 12.3 | 33.3 | 41.9 | ・ |
| | 食道 | C15 | 14.0 | 0.0 | 0.0 | 0.0 | 0.0 | 0.0 | 0.0 | 0.0 | 0.0 | 0.0 | 0.9 | 3.4 | 17.5 | 12.3 | 26.9 | 33.3 | 56.2 | 68.8 | 65.1 | ・ |
| | 胃 | C16 | 40.8 | 0.0 | 0.0 | 0.0 | 0.0 | 0.0 | 0.0 | 0.0 | 2.5 | 1.1 | 3.7 | 14.6 | 15.0 | 30.9 | 57.0 | 101.0 | 131.5 | 212.5 | 327.9 | ・ |
| | 大腸（結腸・直腸） | C18-C20 | 44.4 | 0.0 | 0.0 | 0.0 | 0.0 | 0.0 | 0.0 | 1.4 | 2.5 | 4.2 | 4.6 | 18.0 | 33.8 | 44.4 | 71.0 | 109.4 | 147.9 | 197.9 | 300.0 | ・ |
| | 結腸 | C18 | 27.9 | 0.0 | 0.0 | 0.0 | 0.0 | 0.0 | 0.0 | 0.0 | 1.3 | 1.1 | 1.9 | 12.4 | 18.8 | 23.5 | 38.7 | 58.3 | 100.0 | 141.7 | 211.6 | ・ |
| | 直腸 | C19-C20 | 16.5 | 0.0 | 0.0 | 0.0 | 0.0 | 0.0 | 0.0 | 1.4 | 1.3 | 3.2 | 2.8 | 5.6 | 15.0 | 21.0 | 32.3 | 51.0 | 47.9 | 56.3 | 88.4 | ・ |
| | 肝および肝内胆管 | C22 | 32.9 | 0.0 | 0.0 | 0.0 | 0.0 | 0.0 | 0.0 | 0.0 | 1.3 | 1.1 | 1.9 | 7.9 | 18.8 | 35.8 | 41.9 | 65.6 | 104.1 | 181.3 | 281.4 | ・ |
| | 胆のう・胆管 | C23-C24 | 12.4 | 0.0 | 0.0 | 0.0 | 0.0 | 0.0 | 0.0 | 0.0 | 0.0 | 2.1 | 0.9 | 1.1 | 5.0 | 4.9 | 16.1 | 25.0 | 28.8 | 64.6 | 146.5 | ・ |
| | 膵臓 | C25 | 30.5 | 0.0 | 0.0 | 0.0 | 0.0 | 0.0 | 0.0 | 0.0 | 0.0 | 0.0 | 2.8 | 7.9 | 21.3 | 34.6 | 60.2 | 79.2 | 87.7 | 164.6 | 181.4 | ・ |
| | 喉頭 | C32 | 1.5 | 0.0 | 0.0 | 0.0 | 0.0 | 0.0 | 0.0 | 0.0 | 0.0 | 0.0 | 0.0 | 0.0 | 0.0 | 0.0 | 3.2 | 5.2 | 5.5 | 6.3 | 11.6 | ・ |
| | 肺 | C33-C34 | 87.3 | 0.0 | 0.0 | 0.0 | 0.0 | 0.0 | 0.0 | 0.0 | 1.3 | 3.2 | 8.3 | 11.2 | 37.5 | 64.2 | 138.7 | 217.7 | 331.5 | 427.1 | 648.8 | ・ |
| | 皮膚 | C43-C44 | 1.4 | 0.0 | 0.0 | 0.0 | 0.0 | 0.0 | 0.0 | 0.0 | 1.3 | 0.0 | 1.9 | 0.0 | 1.3 | 0.0 | 2.2 | 4.2 | 4.1 | 6.3 | 7.0 | ・ |
| | 乳房 | C50 | 0.2 | 0.0 | 0.0 | 0.0 | 0.0 | 0.0 | 0.0 | 0.0 | 0.0 | 0.0 | 0.0 | 0.0 | 0.0 | 0.0 | 0.0 | 0.0 | 1.4 | 2.1 | 2.3 | ・ |
| | 前立腺 | C61 | 19.6 | 0.0 | 0.0 | 0.0 | 0.0 | 0.0 | 0.0 | 0.0 | 0.0 | 0.0 | 0.0 | 0.0 | 2.5 | 6.2 | 17.2 | 33.3 | 60.3 | 97.9 | 272.1 | ・ |
| | 膀胱 | C67 | 12.3 | 0.0 | 0.0 | 0.0 | 0.0 | 0.0 | 0.0 | 0.0 | 0.0 | 0.0 | 2.8 | 1.1 | 5.0 | 6.2 | 15.1 | 17.7 | 26.0 | 64.6 | 165.1 | ・ |
| | 腎・尿路（膀胱除く） | C64-C66 C68 | 10.3 | 0.0 | 1.6 | 0.0 | 0.0 | 0.0 | 0.0 | 0.0 | 0.0 | 0.0 | 1.9 | 2.2 | 3.8 | 12.3 | 18.3 | 25.0 | 16.4 | 58.3 | 90.7 | ・ |
| | 脳・中枢神経系 | C70-C72 | 3.1 | 0.0 | 4.8 | 0.0 | 1.5 | 0.0 | 0.0 | 0.0 | 0.0 | 1.1 | 1.9 | 3.4 | 3.8 | 1.2 | 3.2 | 6.3 | 11.0 | 4.2 | 18.6 | ・ |
| | 甲状腺 | C73 | 1.3 | 0.0 | 0.0 | 0.0 | 0.0 | 0.0 | 0.0 | 0.0 | 0.0 | 0.0 | 0.0 | 0.0 | 1.3 | 0.0 | 6.5 | 1.0 | 5.5 | 6.3 | 7.0 | ・ |
| | 悪性リンパ腫 | C81-C85 C96 | 14.6 | 0.0 | 1.6 | 0.0 | 0.0 | 1.5 | 1.6 | 0.0 | 0.0 | 1.1 | 0.9 | 1.1 | 5.0 | 3.7 | 17.2 | 24.0 | 38.4 | 102.1 | 155.8 | ・ |
| | 多発性骨髄腫 | C88-C90 | 4.2 | 0.0 | 0.0 | 0.0 | 0.0 | 0.0 | 0.0 | 0.0 | 0.0 | 0.0 | 0.0 | 0.0 | 3.8 | 4.9 | 3.2 | 8.3 | 11.0 | 20.8 | 46.5 | ・ |
| | 白血病 | C91-C95 | 8.4 | 0.0 | 0.0 | 0.0 | 1.5 | 1.5 | 3.1 | 0.0 | 0.0 | 0.0 | 1.9 | 2.2 | 5.0 | 1.2 | 11.8 | 24.0 | 31.5 | 47.9 | 46.5 | ・ |

*1 総数は年齢不詳を含む

*2 総数は男女および性別不詳の合計

表11-2. 年齢階級別死亡率（人口10万対、85歳以上まらめ）： 部位別、性別

広島県

2019年

| 性別 | 部位 | ICD-10 | 総数 *1 | 0-4歳 | 5-9歳 | 10-14歳 | 15-19歳 | 20-24歳 | 25-29歳 | 30-34歳 | 35-39歳 | 40-44歳 | 45-49歳 | 50-54歳 | 55-59歳 | 60-64歳 | 65-69歳 | 70-74歳 | 75-79歳 | 80-84歳 | 85歳以上 | 不詳 | |
|--------|------------|-------------|-------|------|------|--------|--------|--------|--------|--------|--------|--------|--------|--------|--------|--------|--------|--------|--------|--------|---------|-------|---|
| 女 | 全部位 | C00-C97 | 243.6 | 1.9 | 1.7 | 1.6 | 1.6 | 6.6 | 6.7 | 5.9 | 25.6 | 38.0 | 45.3 | 78.7 | 119.8 | 203.6 | 242.0 | 400.0 | 522.0 | 787.0 | 1,327.3 | ・ | |
| | 口腔・咽頭 | C00-C14 | 3.6 | 0.0 | 0.0 | 0.0 | 0.0 | 0.0 | 0.0 | 0.0 | 0.0 | 0.0 | 0.0 | 0.0 | 0.0 | 1.2 | 2.4 | 2.0 | 2.8 | 11.0 | 17.4 | 20.2 | ・ |
| | 食道 | C15 | 3.4 | 0.0 | 0.0 | 0.0 | 0.0 | 0.0 | 0.0 | 0.0 | 0.0 | 0.0 | 0.0 | 0.0 | 0.0 | 1.2 | 8.3 | 5.0 | 3.7 | 9.9 | 7.2 | 14.1 | ・ |
| | 胃 | C16 | 23.7 | 0.0 | 0.0 | 0.0 | 0.0 | 0.0 | 0.0 | 0.0 | 0.0 | 3.8 | 2.2 | 0.9 | 5.6 | 12.3 | 17.9 | 15.0 | 29.6 | 51.6 | 84.1 | 150.5 | ・ |
| | 大腸（結腸・直腸） | C18-C20 | 38.4 | 0.0 | 0.0 | 0.0 | 0.0 | 0.0 | 0.0 | 1.7 | 0.0 | 5.1 | 5.4 | 6.6 | 12.4 | 22.2 | 28.6 | 41.0 | 70.4 | 63.7 | 113.0 | 225.3 | ・ |
| | 結腸 | C18 | 28.6 | 0.0 | 0.0 | 0.0 | 0.0 | 0.0 | 0.0 | 1.7 | 0.0 | 3.8 | 4.3 | 1.9 | 6.7 | 12.3 | 15.5 | 23.0 | 50.0 | 53.8 | 82.6 | 186.9 | ・ |
| | 直腸 | C19-C20 | 9.8 | 0.0 | 0.0 | 0.0 | 0.0 | 0.0 | 0.0 | 0.0 | 0.0 | 1.3 | 1.1 | 4.7 | 5.6 | 9.9 | 13.1 | 18.0 | 20.4 | 9.9 | 30.4 | 38.4 | ・ |
| | 肝および肝内胆管 | C22 | 15.0 | 0.0 | 0.0 | 0.0 | 0.0 | 0.0 | 0.0 | 0.0 | 0.0 | 0.0 | 0.0 | 1.9 | 1.1 | 0.0 | 4.8 | 14.0 | 24.1 | 40.7 | 50.7 | 94.9 | ・ |
| | 胆のう・胆管 | C23-C24 | 13.2 | 0.0 | 0.0 | 0.0 | 0.0 | 0.0 | 0.0 | 0.0 | 0.0 | 0.0 | 1.1 | 0.9 | 2.2 | 6.2 | 4.8 | 12.0 | 13.9 | 18.7 | 52.2 | 96.0 | ・ |
| | 膵臓 | C25 | 27.4 | 0.0 | 0.0 | 0.0 | 0.0 | 0.0 | 0.0 | 0.0 | 0.0 | 2.6 | 2.2 | 2.8 | 2.2 | 4.9 | 31.0 | 25.0 | 54.6 | 62.6 | 124.6 | 124.2 | ・ |
| | 喉頭 | C32 | 0.1 | 0.0 | 0.0 | 0.0 | 0.0 | 0.0 | 0.0 | 0.0 | 0.0 | 0.0 | 0.0 | 0.0 | 0.0 | 0.0 | 0.0 | 0.0 | 0.0 | 0.0 | 0.0 | 1.0 | ・ |
| | 肺 | C33-C34 | 32.5 | 0.0 | 0.0 | 0.0 | 0.0 | 0.0 | 0.0 | 0.0 | 0.0 | 1.3 | 5.4 | 4.7 | 4.5 | 14.8 | 15.5 | 24.0 | 55.6 | 90.1 | 105.8 | 184.8 | ・ |
| | 皮膚 | C43-C44 | 1.2 | 0.0 | 1.7 | 0.0 | 0.0 | 0.0 | 0.0 | 0.0 | 0.0 | 1.3 | 0.0 | 0.0 | 1.1 | 1.2 | 0.0 | 0.0 | 1.9 | 0.0 | 4.3 | 8.1 | ・ |
| | 乳房 | C50 | 22.6 | 0.0 | 0.0 | 0.0 | 0.0 | 0.0 | 1.6 | 5.0 | 1.5 | 3.8 | 9.8 | 9.4 | 14.6 | 29.6 | 35.7 | 40.0 | 49.1 | 30.8 | 46.4 | 74.7 | ・ |
| | 子宮 | C53-C55 | 9.8 | 0.0 | 0.0 | 0.0 | 0.0 | 0.0 | 0.0 | 0.0 | 0.0 | 5.1 | 3.3 | 7.5 | 15.7 | 6.2 | 10.7 | 19.0 | 22.2 | 11.0 | 21.7 | 28.3 | ・ |
| | 子宮頸部 | C53 | 3.7 | 0.0 | 0.0 | 0.0 | 0.0 | 0.0 | 0.0 | 0.0 | 0.0 | 5.1 | 3.3 | 4.7 | 6.7 | 0.0 | 3.6 | 6.0 | 6.5 | 6.6 | 4.3 | 9.1 | ・ |
| | 子宮体部 | C54 | 4.6 | 0.0 | 0.0 | 0.0 | 0.0 | 0.0 | 0.0 | 0.0 | 0.0 | 0.0 | 0.0 | 1.9 | 7.9 | 6.2 | 6.0 | 12.0 | 13.0 | 3.3 | 11.6 | 9.1 | ・ |
| | 卵巣 | C56 | 7.6 | 0.0 | 0.0 | 0.0 | 0.0 | 0.0 | 0.0 | 0.0 | 2.9 | 1.3 | 5.4 | 1.9 | 7.9 | 7.4 | 8.3 | 8.0 | 12.0 | 24.2 | 18.8 | 22.2 | ・ |
| | 膀胱 | C67 | 5.1 | 0.0 | 0.0 | 0.0 | 0.0 | 0.0 | 0.0 | 0.0 | 0.0 | 0.0 | 0.0 | 0.9 | 0.0 | 0.0 | 1.2 | 2.0 | 1.9 | 8.8 | 21.7 | 44.4 | ・ |
| | 腎・尿路（膀胱除く） | C64-C66 C68 | 6.0 | 0.0 | 0.0 | 0.0 | 0.0 | 0.0 | 0.0 | 0.0 | 0.0 | 0.0 | 0.0 | 0.0 | 0.0 | 1.2 | 3.6 | 5.0 | 4.6 | 13.2 | 14.5 | 49.5 | ・ |
| | 脳・中枢神経系 | C70-C72 | 2.1 | 0.0 | 0.0 | 0.0 | 0.0 | 1.6 | 0.0 | 0.0 | 0.0 | 1.3 | 1.1 | 0.9 | 1.1 | 2.5 | 4.8 | 0.0 | 7.4 | 5.5 | 1.4 | 5.1 | ・ |
| | 甲状腺 | C73 | 2.0 | 0.0 | 0.0 | 0.0 | 0.0 | 0.0 | 0.0 | 0.0 | 0.0 | 0.0 | 0.0 | 0.0 | 0.0 | 0.0 | 0.0 | 3.0 | 0.0 | 0.0 | 0.0 | 15.2 | ・ |
| | 悪性リンパ腫 | C81-C85 C96 | 8.9 | 0.0 | 0.0 | 0.0 | 0.0 | 1.6 | 0.0 | 0.0 | 0.0 | 0.0 | 0.0 | 0.9 | 3.4 | 2.5 | 6.0 | 5.0 | 7.4 | 23.1 | 40.6 | 52.5 | ・ |
| 多発性骨髄腫 | C88-C90 | 3.4 | 0.0 | 0.0 | 0.0 | 0.0 | 0.0 | 0.0 | 0.0 | 0.0 | 0.0 | 0.0 | 0.0 | 0.0 | 0.0 | 2.4 | 3.0 | 3.7 | 8.8 | 17.4 | 20.2 | ・ | |
| 白血病 | C91-C95 | 5.8 | 1.9 | 0.0 | 0.0 | 0.0 | 1.6 | 0.0 | 0.0 | 1.5 | 0.0 | 1.1 | 0.0 | 2.2 | 1.2 | 4.8 | 4.0 | 11.1 | 14.3 | 15.9 | 31.3 | ・ | |

*1 総数は年齢不詳を含む

*2 総数は男女および性別不詳の合計

表11-2. 年齢階級別死亡率（人口10万対、85歳以上まるめ）： 部位別、性別

広島県

2019年

| 性別 | 部位 | 10D-10 | 総数*1 | 0-4歳 | 5-9歳 | 10-14歳 | 15-19歳 | 20-24歳 | 25-29歳 | 30-34歳 | 35-39歳 | 40-44歳 | 45-49歳 | 50-54歳 | 55-59歳 | 60-64歳 | 65-69歳 | 70-74歳 | 75-79歳 | 80-84歳 | 85歳以上 | 不詳 |
|------|------------|-------------|-------|------|------|--------|--------|--------|--------|--------|--------|--------|--------|--------|--------|--------|--------|--------|--------|---------|---------|----|
| 総数*2 | 全部位 | C00-C97 | 300.3 | 0.9 | 5.0 | 0.8 | 2.3 | 4.7 | 5.6 | 4.3 | 20.3 | 26.2 | 41.6 | 79.8 | 157.1 | 243.0 | 389.6 | 596.1 | 807.9 | 1,217.1 | 1,815.5 | ・ |
| | 口腔・咽頭 | C00-C14 | 5.0 | 0.0 | 0.0 | 0.0 | 0.0 | 0.0 | 0.0 | 0.0 | 1.3 | 0.5 | 1.4 | 1.1 | 3.7 | 4.2 | 7.8 | 8.3 | 11.6 | 23.9 | 26.8 | ・ |
| | 食道 | C15 | 8.5 | 0.0 | 0.0 | 0.0 | 0.0 | 0.0 | 0.0 | 0.0 | 0.0 | 0.0 | 1.4 | 2.8 | 9.3 | 10.3 | 15.5 | 17.6 | 30.5 | 32.5 | 29.6 | ・ |
| | 胃 | C16 | 32.0 | 0.0 | 0.0 | 0.0 | 0.0 | 0.0 | 0.0 | 0.0 | 3.2 | 1.6 | 2.3 | 10.1 | 13.7 | 24.2 | 35.2 | 63.2 | 87.2 | 136.8 | 204.2 | ・ |
| | 大腸（結腸・直腸） | C18-C20 | 41.3 | 0.0 | 0.0 | 0.0 | 0.0 | 0.0 | 0.8 | 0.7 | 3.8 | 4.8 | 5.6 | 15.2 | 28.0 | 36.4 | 55.4 | 88.7 | 101.2 | 147.9 | 247.9 | ・ |
| | 結腸 | C18 | 28.3 | 0.0 | 0.0 | 0.0 | 0.0 | 0.0 | 0.8 | 0.0 | 2.5 | 2.7 | 1.9 | 9.6 | 15.5 | 19.4 | 30.6 | 53.9 | 74.4 | 106.8 | 194.4 | ・ |
| | 直腸 | C19-C20 | 13.0 | 0.0 | 0.0 | 0.0 | 0.0 | 0.0 | 0.0 | 0.7 | 1.3 | 2.1 | 3.7 | 5.6 | 12.4 | 17.0 | 24.9 | 34.8 | 26.8 | 41.0 | 53.5 | ・ |
| | 肝および肝内胆管 | C22 | 23.7 | 0.0 | 0.0 | 0.0 | 0.0 | 0.0 | 0.0 | 0.0 | 0.6 | 0.5 | 1.9 | 4.5 | 9.3 | 20.0 | 27.5 | 43.6 | 68.9 | 104.3 | 151.4 | ・ |
| | 胆のう・胆管 | C23-C24 | 12.8 | 0.0 | 0.0 | 0.0 | 0.0 | 0.0 | 0.0 | 0.0 | 0.0 | 1.6 | 0.9 | 1.7 | 5.6 | 4.8 | 14.0 | 19.1 | 23.2 | 57.3 | 111.3 | ・ |
| | 膵臓 | C25 | 28.9 | 0.0 | 0.0 | 0.0 | 0.0 | 0.0 | 0.0 | 0.0 | 1.3 | 1.1 | 2.8 | 5.1 | 13.0 | 32.7 | 42.0 | 66.2 | 73.8 | 141.0 | 141.5 | ・ |
| | 喉頭 | C32 | 0.8 | 0.0 | 0.0 | 0.0 | 0.0 | 0.0 | 0.0 | 0.0 | 0.0 | 0.0 | 0.0 | 0.0 | 0.0 | 0.0 | 1.6 | 2.5 | 2.4 | 2.6 | 4.2 | ・ |
| | 肺 | C33-C34 | 59.1 | 0.0 | 0.0 | 0.0 | 0.0 | 0.0 | 0.0 | 0.0 | 1.3 | 4.3 | 6.5 | 7.9 | 26.1 | 39.4 | 79.3 | 131.9 | 197.6 | 237.6 | 325.4 | ・ |
| | 皮膚 | C43-C44 | 1.3 | 0.0 | 0.8 | 0.0 | 0.0 | 0.0 | 0.0 | 0.0 | 1.3 | 0.0 | 0.9 | 0.6 | 1.2 | 0.0 | 1.0 | 2.9 | 1.8 | 5.1 | 7.7 | ・ |
| | 乳房 | C50 | 11.7 | 0.0 | 0.0 | 0.0 | 0.0 | 0.8 | 2.4 | 0.7 | 1.9 | 4.8 | 4.7 | 7.3 | 14.9 | 18.2 | 20.7 | 26.0 | 17.7 | 28.2 | 52.8 | ・ |
| | 子宮 | C53-C55 | - | - | - | - | - | - | - | - | - | - | - | - | - | - | - | - | - | - | - | - |
| | 子宮頸部 | C53 | - | - | - | - | - | - | - | - | - | - | - | - | - | - | - | - | - | - | - | - |
| | 子宮体部 | C54 | - | - | - | - | - | - | - | - | - | - | - | - | - | - | - | - | - | - | - | - |
| | 卵巣 | C56 | - | - | - | - | - | - | - | - | - | - | - | - | - | - | - | - | - | - | - | - |
| | 前立腺 | C61 | - | - | - | - | - | - | - | - | - | - | - | - | - | - | - | - | - | - | - | - |
| | 膀胱 | C67 | 8.6 | 0.0 | 0.0 | 0.0 | 0.0 | 0.0 | 0.0 | 0.0 | 0.0 | 0.0 | 1.9 | 0.6 | 2.5 | 3.6 | 8.3 | 9.3 | 16.5 | 39.3 | 81.0 | ・ |
| | 腎・尿路（膀胱除く） | C64-C66 C68 | 8.1 | 0.0 | 0.8 | 0.0 | 0.0 | 0.0 | 0.0 | 0.0 | 0.0 | 0.0 | 0.9 | 1.1 | 2.5 | 7.9 | 11.4 | 14.2 | 14.6 | 32.5 | 62.0 | ・ |
| | 脳・中枢神経系 | C70-C72 | 2.6 | 0.0 | 2.5 | 0.0 | 0.8 | 0.8 | 0.0 | 0.0 | 0.6 | 1.1 | 1.4 | 2.2 | 3.1 | 3.0 | 1.6 | 6.9 | 7.9 | 2.6 | 9.2 | ・ |
| | 甲状腺 | C73 | 1.7 | 0.0 | 0.0 | 0.0 | 0.0 | 0.0 | 0.0 | 0.0 | 0.0 | 0.0 | 0.0 | 0.0 | 0.6 | 0.0 | 4.7 | 0.5 | 7.9 | 2.6 | 12.7 | ・ |
| | 悪性リンパ腫 | C81-C85 C96 | 11.7 | 0.0 | 0.8 | 0.0 | 0.0 | 1.6 | 0.8 | 0.0 | 0.0 | 0.5 | 0.9 | 2.2 | 3.7 | 4.8 | 10.9 | 15.2 | 29.9 | 65.8 | 83.8 | ・ |
| | 多発性骨髄腫 | C88-C90 | 3.8 | 0.0 | 0.0 | 0.0 | 0.0 | 0.0 | 0.0 | 0.0 | 0.0 | 0.0 | 0.0 | 0.0 | 1.9 | 3.6 | 3.1 | 5.9 | 9.8 | 18.8 | 28.2 | ・ |
| | 白血病 | C91-C95 | 7.1 | 0.9 | 0.0 | 0.0 | 0.8 | 1.6 | 1.6 | 0.7 | 0.0 | 0.5 | 0.9 | 2.2 | 3.1 | 3.0 | 7.8 | 17.2 | 22.0 | 29.1 | 35.9 | ・ |

*1 総数は年齢不詳を含む

*2 総数は男女および性別不詳の合計

表12. 5年相対生存率(%) : 部位別、性別

広島県

2014年

男女計

女

男

| 部位 | 男 | | | 女 | | | 男女計 | | |
|-------------|----------|---------|------|----------|---------|------|----------|---------|------|
| | 集計対象数 *1 | 5年相対生存率 | 標準誤差 | 集計対象数 *1 | 5年相対生存率 | 標準誤差 | 集計対象数 *1 | 5年相対生存率 | 標準誤差 |
| ICD-10 | | | | | | | | | |
| 全部位 | 11,909 | 65.8 | 0.6 | 8,907 | 68.7 | 0.6 | 20,816 | 67.1 | 0.4 |
| 000-C96 | | | | | | | | | |
| 000-C14 | 299 | 59.3 | 3.3 | 139 | 60.9 | 4.7 | 438 | 59.9 | 2.7 |
| C15 | 380 | 46.7 | 2.9 | 70 | 35.7 | 6.3 | 450 | 45.0 | 2.6 |
| C16 | 2,172 | 72.3 | 1.3 | 1,086 | 71.1 | 1.7 | 3,258 | 72.1 | 1.0 |
| C18-C20 | 1,741 | 75.8 | 1.4 | 1,381 | 73.0 | 1.5 | 3,122 | 74.5 | 1.0 |
| C18 | 1,043 | 75.5 | 1.8 | 983 | 72.9 | 1.8 | 2,026 | 74.2 | 1.3 |
| C19-C20 | 698 | 76.2 | 2.1 | 398 | 73.2 | 2.7 | 1,096 | 75.1 | 1.7 |
| C22 | 793 | 45.6 | 2.1 | 367 | 41.8 | 2.9 | 1,160 | 44.4 | 1.7 |
| C23-C24 | 210 | 29.0 | 3.8 | 210 | 31.7 | 3.8 | 420 | 30.4 | 2.7 |
| C25 | 410 | 16.6 | 2.0 | 395 | 16.2 | 2.0 | 805 | 16.4 | 1.4 |
| C32 | 88 | 82.7 | 6.0 | 7 | 58.6 | 19.7 | 95 | 81.0 | 5.8 |
| C33-C34 | 1,702 | 36.4 | 1.3 | 852 | 52.9 | 1.9 | 2,554 | 42.0 | 1.1 |
| C43-C44 | 246 | 93.9 | 4.0 | 230 | 94.2 | 4.0 | 476 | 94.4 | 2.8 |
| C50 | 14 | 74.3 | 15.3 | 1,864 | 88.6 | 0.9 | 1,878 | 88.5 | 0.9 |
| C53-C55 | - | - | - | 480 | 80.1 | 2.0 | 480 | 80.1 | 2.0 |
| C53 | - | - | - | 180 | 75.7 | 3.5 | 180 | 75.7 | 3.5 |
| C54 | - | - | - | 294 | 83.9 | 2.4 | 294 | 83.9 | 2.4 |
| C56 | - | - | - | 197 | 57.7 | 3.7 | 197 | 57.7 | 3.7 |
| C61 | 1,814 | 99.5 | 1.1 | - | - | - | 1,814 | 99.5 | 1.1 |
| C67 | 440 | 75.0 | 3.1 | 134 | 53.9 | 5.3 | 574 | 70.0 | 2.7 |
| C64-C66 C68 | 378 | 75.3 | 2.8 | 193 | 65.1 | 4.0 | 571 | 71.8 | 2.3 |
| C70-C72 | 61 | 34.6 | 6.4 | 60 | 24.8 | 5.8 | 121 | 29.9 | 4.4 |
| C73 | 126 | 92.8 | 3.4 | 380 | 96.7 | 1.4 | 506 | 95.9 | 1.4 |
| C81-C85 C96 | 410 | 67.4 | 2.9 | 372 | 69.1 | 2.8 | 782 | 68.2 | 2.0 |
| C88-C90 | 92 | 57.0 | 6.3 | 89 | 45.5 | 6.0 | 181 | 51.3 | 4.4 |
| C91-C95 | 164 | 49.4 | 4.3 | 105 | 51.9 | 5.3 | 269 | 50.5 | 3.4 |

*1 D00、上皮内、診断時年齢100歳以上、第2がん以降を除く

表13. 5年相対生存率(%) : 主要部位別、性別、進展度・総合別

広島県

2014年

| 部位 | ICD-10 | 進展度・総合 | | | 男 | | | 女 | | | 男女計 | | |
|-----------|---------|----------|---------|------|----------|---------|------|----------|---------|------|----------|---------|------|
| | | 集計対象数 *1 | 5年相対生存率 | 標準誤差 | 集計対象数 *1 | 5年相対生存率 | 標準誤差 | 集計対象数 *1 | 5年相対生存率 | 標準誤差 | 集計対象数 *1 | 5年相対生存率 | 標準誤差 |
| 全部位 | C00-C96 | 5,523 | 92.4 | 0.7 | 4,043 | 93.3 | 0.7 | 9,566 | 92.8 | 0.7 | 9,566 | 92.8 | 0.5 |
| | | 847 | 72.2 | 1.9 | 969 | 85.2 | 1.4 | 1,816 | 79.2 | 1.4 | 1,816 | 79.2 | 1.2 |
| | | 1,658 | 53.5 | 1.5 | 1,106 | 55.8 | 1.7 | 2,764 | 54.4 | 1.7 | 2,764 | 54.4 | 1.1 |
| | | 2,072 | 16.6 | 0.9 | 1,363 | 20.9 | 1.2 | 3,435 | 18.4 | 1.2 | 3,435 | 18.4 | 0.7 |
| | | 1,543 | 48.4 | 1.6 | 1,212 | 41.8 | 1.6 | 2,755 | 45.5 | 1.6 | 2,755 | 45.5 | 1.1 |
| | | 11,909 | 65.8 | 0.6 | 8,907 | 68.7 | 0.6 | 20,816 | 67.1 | 0.6 | 20,816 | 67.1 | 0.4 |
| 領域 | | 2,505 | 59.9 | 1.2 | 2,075 | 69.6 | 1.2 | 4,580 | 64.4 | 1.2 | 4,580 | 64.4 | 0.8 |
| 口腔・咽頭 | C00-C14 | 101 | 82.3 | 5.1 | 57 | 77.9 | 6.4 | 158 | 80.8 | 6.4 | 158 | 80.8 | 4.0 |
| | | 48 | 54.0 | 7.8 | 19 | 62.5 | 12.3 | 67 | 56.5 | 12.3 | 67 | 56.5 | 6.6 |
| | | 104 | 38.8 | 5.3 | 27 | 55.7 | 11.5 | 131 | 42.6 | 11.5 | 131 | 42.6 | 4.9 |
| | | 17 | 40.0 | 13.4 | 7 | 14.7 | 15.6 | 24 | 32.8 | 15.6 | 24 | 32.8 | 10.7 |
| | | 29 | 68.1 | 10.4 | 29 | 38.8 | 10.0 | 58 | 55.7 | 10.0 | 58 | 55.7 | 7.6 |
| | | 299 | 59.3 | 3.3 | 139 | 60.9 | 4.7 | 438 | 59.9 | 4.7 | 438 | 59.9 | 2.7 |
| 領域 | | 152 | 43.7 | 4.4 | 46 | 59.5 | 8.4 | 198 | 47.3 | 8.4 | 198 | 47.3 | 4.0 |
| 食道 | C15 | 121 | 85.5 | 4.6 | 17 | 67.0 | 14.0 | 138 | 83.5 | 14.0 | 138 | 83.5 | 4.4 |
| | | 43 | 57.9 | 8.6 | 3 | 34.2 | 28.1 | 46 | 56.3 | 28.1 | 46 | 56.3 | 8.3 |
| | | 99 | 32.6 | 5.2 | 25 | 43.3 | 10.7 | 124 | 34.9 | 10.7 | 124 | 34.9 | 4.7 |
| | | 79 | 13.4 | 4.2 | 12 | 0.0 | 0.0 | 91 | 11.6 | 0.0 | 91 | 11.6 | 3.7 |
| | | 38 | 15.0 | 6.4 | 13 | 8.6 | 10.3 | 51 | 13.6 | 10.3 | 51 | 13.6 | 5.4 |
| | | 380 | 46.7 | 2.9 | 70 | 35.7 | 6.3 | 450 | 45.0 | 6.3 | 450 | 45.0 | 2.6 |
| 領域 | | 142 | 40.3 | 4.6 | 28 | 42.3 | 10.0 | 170 | 40.7 | 10.0 | 170 | 40.7 | 4.2 |
| 胃 | C16 | 1,337 | 96.9 | 1.3 | 604 | 98.7 | 1.6 | 1,941 | 97.8 | 1.6 | 1,941 | 97.8 | 1.0 |
| | | 185 | 69.4 | 4.4 | 97 | 77.8 | 5.4 | 282 | 72.8 | 5.4 | 282 | 72.8 | 3.4 |
| | | 147 | 37.5 | 4.6 | 91 | 48.0 | 6.1 | 238 | 41.5 | 6.1 | 238 | 41.5 | 3.7 |
| | | 297 | 7.6 | 1.7 | 175 | 7.1 | 2.2 | 472 | 7.6 | 2.2 | 472 | 7.6 | 1.3 |
| | | 206 | 30.8 | 3.8 | 119 | 28.5 | 5.1 | 325 | 30.1 | 5.1 | 325 | 30.1 | 3.1 |
| | | 2,172 | 72.3 | 1.3 | 1,086 | 71.1 | 1.7 | 3,258 | 72.1 | 1.7 | 3,258 | 72.1 | 1.0 |
| 領域 | | 332 | 55.3 | 3.3 | 188 | 64.0 | 4.2 | 520 | 58.5 | 4.2 | 520 | 58.5 | 2.6 |
| 大腸(結腸・直腸) | C18-C20 | 778 | 97.9 | 1.7 | 588 | 98.6 | 1.7 | 1,366 | 98.5 | 1.7 | 1,366 | 98.5 | 1.2 |
| | | 286 | 95.1 | 2.7 | 231 | 88.3 | 3.2 | 517 | 92.8 | 3.2 | 517 | 92.8 | 2.1 |
| | | 198 | 69.3 | 4.2 | 181 | 71.3 | 4.1 | 379 | 70.3 | 4.1 | 379 | 70.3 | 3.0 |
| | | 284 | 18.5 | 2.5 | 234 | 19.8 | 2.8 | 518 | 19.1 | 2.8 | 518 | 19.1 | 1.9 |
| | | 195 | 46.2 | 4.2 | 147 | 29.9 | 4.3 | 342 | 39.2 | 4.3 | 342 | 39.2 | 3.0 |
| | | 1,741 | 75.8 | 1.4 | 1,381 | 73.0 | 1.5 | 3,122 | 74.5 | 1.5 | 3,122 | 74.5 | 1.0 |
| 領域 | | 484 | 85.5 | 2.4 | 412 | 80.8 | 2.6 | 896 | 83.3 | 2.6 | 896 | 83.3 | 1.8 |

*1 DC0、上皮内、診断時年齢100歳以上、第2がん以降を除く

リ転：領域リンパ節転移、隣接：隣接臓器浸潤、遠隔：遠隔転移、領域：領域リンパ節転移＋隣接臓器浸潤

表13. 5年相対生存率(%) : 主要部位別、性別、進展度・総合別

広島県

2014年

| 部位 | ICD-10 | 進展度・総合 | | | 男 | | | 女 | | | 男女計 | | |
|----------|---------|----------|---------|------|----------|---------|------|----------|---------|------|----------|---------|------|
| | | 集計対象数 *1 | 5年相対生存率 | 標準誤差 | 集計対象数 *1 | 5年相対生存率 | 標準誤差 | 集計対象数 *1 | 5年相対生存率 | 標準誤差 | 集計対象数 *1 | 5年相対生存率 | 標準誤差 |
| 結腸 | C18 | 限局 | 482 | 95.9 | 2.2 | 407 | 98.8 | 2.1 | 889 | 97.6 | 1.6 | | |
| | | リ転 | 157 | 94.8 | 3.8 | 154 | 87.9 | 4.1 | 311 | 92.5 | 2.8 | | |
| | | 隣接 | 129 | 65.4 | 5.4 | 141 | 76.4 | 4.5 | 270 | 71.2 | 3.5 | | |
| | | 遠隔 | 166 | 18.7 | 3.3 | 179 | 21.8 | 3.3 | 345 | 20.3 | 2.3 | | |
| | | 不明 | 109 | 47.4 | 5.7 | 102 | 26.7 | 4.9 | 211 | 37.3 | 3.9 | | |
| | | 合計 | 1,043 | 75.5 | 1.8 | 983 | 72.9 | 1.8 | 2,026 | 74.2 | 1.3 | | |
| 領域 | 286 | 82.8 | 3.3 | 295 | 82.5 | 3.1 | 581 | 82.7 | 2.3 | | | | |
| 直腸 | C19-C20 | 限局 | 296 | 97.5 | 2.5 | 181 | 97.0 | 2.7 | 477 | 98.2 | 1.9 | | |
| | | リ転 | 129 | 95.1 | 3.7 | 77 | 87.6 | 5.0 | 206 | 92.5 | 3.0 | | |
| | | 隣接 | 69 | 76.6 | 6.7 | 40 | 53.5 | 8.9 | 109 | 68.1 | 5.5 | | |
| | | 遠隔 | 118 | 18.1 | 3.8 | 55 | 13.6 | 4.8 | 173 | 16.6 | 3.0 | | |
| | | 不明 | 86 | 44.8 | 6.1 | 45 | 37.0 | 8.2 | 131 | 42.2 | 4.9 | | |
| | | 合計 | 698 | 76.2 | 2.1 | 398 | 73.2 | 2.7 | 1,096 | 75.1 | 1.7 | | |
| 領域 | 198 | 89.3 | 3.4 | 117 | 76.6 | 4.7 | 315 | 84.6 | 2.8 | | | | |
| 肝および肝内胆管 | C22 | 限局 | 502 | 63.3 | 2.7 | 237 | 57.6 | 3.7 | 739 | 61.4 | 2.2 | | |
| | | リ転 | 8 | 0.0 | 0.0 | 4 | 0.0 | 0.0 | 12 | 0.0 | 0.0 | | |
| | | 隣接 | 87 | 18.8 | 4.7 | 32 | 7.4 | 5.1 | 119 | 16.1 | 3.8 | | |
| | | 遠隔 | 73 | 1.7 | 1.7 | 29 | 3.8 | 4.0 | 102 | 2.4 | 1.7 | | |
| | | 不明 | 123 | 19.5 | 4.2 | 65 | 19.9 | 5.5 | 188 | 19.7 | 3.4 | | |
| | | 合計 | 793 | 45.6 | 2.1 | 367 | 41.8 | 2.9 | 1,160 | 44.4 | 1.7 | | |
| 領域 | 95 | 17.2 | 4.4 | 36 | 6.5 | 4.5 | 131 | 14.6 | 3.4 | | | | |
| 胆のう・胆管 | C23-C24 | 限局 | 43 | 63.0 | 9.8 | 34 | 79.4 | 11.0 | 77 | 70.8 | 7.4 | | |
| | | リ転 | 2 | 0.0 | 0.0 | 4 | 0.0 | 0.0 | 6 | 0.0 | 0.0 | | |
| | | 隣接 | 89 | 33.9 | 6.3 | 81 | 37.0 | 6.1 | 170 | 35.6 | 4.4 | | |
| | | 遠隔 | 48 | 2.3 | 2.3 | 57 | 2.1 | 2.8 | 105 | 2.4 | 1.7 | | |
| | | 不明 | 28 | 4.5 | 4.8 | 34 | 18.5 | 8.4 | 62 | 12.4 | 5.1 | | |
| | | 合計 | 210 | 29.0 | 3.8 | 210 | 31.7 | 3.8 | 420 | 30.4 | 2.7 | | |
| 領域 | 91 | 33.2 | 6.2 | 85 | 35.4 | 5.9 | 176 | 34.5 | 4.3 | | | | |
| 膵臓 | C25 | 限局 | 34 | 65.7 | 10.0 | 30 | 65.9 | 10.0 | 64 | 66.3 | 7.1 | | |
| | | リ転 | 10 | 11.1 | 11.0 | 5 | 0.0 | 0.0 | 15 | 7.4 | 7.5 | | |
| | | 隣接 | 144 | 23.6 | 3.9 | 145 | 24.5 | 3.8 | 289 | 24.1 | 2.7 | | |
| | | 遠隔 | 176 | 4.0 | 1.6 | 163 | 3.3 | 1.5 | 339 | 3.7 | 1.1 | | |
| | | 不明 | 46 | 8.3 | 4.8 | 52 | 4.6 | 3.2 | 98 | 6.3 | 2.8 | | |
| | | 合計 | 410 | 16.6 | 2.0 | 395 | 16.2 | 2.0 | 805 | 16.4 | 1.4 | | |
| 領域 | 154 | 22.8 | 3.7 | 150 | 23.7 | 3.7 | 304 | 23.3 | 2.6 | | | | |

*1 DC0、上皮内、診断時年齢100歳以上、第2がん以降を除く

リ転：領域リンパ節転移、隣接：隣接臓器浸潤、遠隔：遠隔転移、領域：領域リンパ節転移＋隣接臓器浸潤

表13. 5年相対生存率(%) : 主要部位別、性別、進展度・総合別

広島県

2014年

| 部位 | ICD-10 | 進展度・総合 | | | 男 | | | 女 | | | 男女計 | | |
|----|---------|----------|---------|-------|----------|---------|------|----------|---------|-------|----------|---------|------|
| | | 集計対象数 *1 | 5年相対生存率 | 標準誤差 | 集計対象数 *1 | 5年相対生存率 | 標準誤差 | 集計対象数 *1 | 5年相対生存率 | 標準誤差 | 集計対象数 *1 | 5年相対生存率 | 標準誤差 |
| 喉頭 | C32 | 限局 | 65 | 84.3 | 6.7 | 4 | 76.2 | 22.9 | 69 | 84.0 | 6.5 | | |
| | | リ転 | 6 | 72.7 | 25.1 | 2 | 50.8 | 36.3 | 8 | 67.2 | 21.3 | | |
| | | 隣接 | 8 | 44.6 | 22.6 | 0 | ・ | ・ | 8 | 44.6 | 22.6 | | |
| | | 遠隔 | 1 | 100.0 | 0.0 | 1 | 0.0 | 0.0 | 2 | 51.7 | 50.5 | | |
| | | 不明 | 8 | 82.3 | 18.7 | 0 | ・ | ・ | 8 | 82.3 | 18.7 | | |
| | | 合計 | 88 | 82.7 | 6.0 | 7 | 58.6 | 19.7 | 95 | 81.0 | 5.8 | | |
| 領域 | 14 | 58.6 | 17.6 | 2 | 50.8 | 36.3 | 16 | 57.8 | 16.0 | | | | |
| 肺 | C33-C34 | 限局 | 525 | 80.5 | 2.5 | 369 | 93.7 | 2.2 | 894 | 86.1 | 1.7 | | |
| | | リ転 | 170 | 41.4 | 4.3 | 66 | 49.0 | 6.8 | 236 | 43.5 | 3.6 | | |
| | | 隣接 | 189 | 29.9 | 3.8 | 43 | 44.6 | 8.4 | 232 | 32.7 | 3.5 | | |
| | | 遠隔 | 648 | 8.2 | 1.2 | 274 | 12.8 | 2.1 | 922 | 9.6 | 1.0 | | |
| | | 不明 | 170 | 9.1 | 2.5 | 100 | 16.9 | 4.1 | 270 | 12.2 | 2.2 | | |
| | | 合計 | 1,702 | 36.4 | 1.3 | 852 | 52.9 | 1.9 | 2,554 | 42.0 | 1.1 | | |
| 領域 | 359 | 35.4 | 2.9 | 109 | 47.2 | 5.3 | 468 | 38.2 | 2.5 | | | | |
| 皮膚 | C43-C44 | 限局 | 201 | 95.0 | 4.3 | 187 | 94.8 | 4.4 | 388 | 94.9 | 3.1 | | |
| | | リ転 | 3 | 37.8 | 36.2 | 2 | 50.7 | 37.8 | 5 | 45.7 | 27.1 | | |
| | | 隣接 | 9 | 79.0 | 25.6 | 7 | 46.9 | 22.5 | 16 | 66.0 | 17.6 | | |
| | | 遠隔 | 1 | 100.0 | 0.0 | 0 | ・ | ・ | 1 | 100.0 | 0.0 | | |
| | | 不明 | 32 | 83.9 | 11.6 | 34 | 82.9 | 11.5 | 66 | 86.3 | 8.1 | | |
| | | 合計 | 246 | 93.9 | 4.0 | 230 | 94.2 | 4.0 | 476 | 94.4 | 2.8 | | |
| 領域 | 12 | 68.8 | 21.4 | 9 | 49.1 | 19.4 | 21 | 64.8 | 14.9 | | | | |
| 乳房 | C50 | 限局 | 6 | 73.8 | 24.8 | 1,047 | 97.8 | 0.9 | 1,053 | 97.7 | 0.9 | | |
| | | リ転 | 1 | 100.0 | 0.0 | 380 | 93.2 | 1.8 | 381 | 93.3 | 1.8 | | |
| | | 隣接 | 1 | 100.0 | 0.0 | 81 | 85.8 | 5.1 | 82 | 86.6 | 5.1 | | |
| | | 遠隔 | 2 | 0.0 | 0.0 | 120 | 44.2 | 4.7 | 122 | 43.5 | 4.6 | | |
| | | 不明 | 4 | 75.7 | 22.5 | 236 | 63.6 | 3.7 | 240 | 63.9 | 3.6 | | |
| | | 合計 | 14 | 74.3 | 15.3 | 1,864 | 88.6 | 0.9 | 1,878 | 88.5 | 0.9 | | |
| 領域 | 2 | 100.0 | 0.0 | 461 | 92.0 | 1.7 | 463 | 92.1 | 1.7 | | | | |
| 子宮 | C53-C55 | 限局 | - | - | - | 266 | 98.7 | 1.3 | 266 | 98.7 | 1.3 | | |
| | | リ転 | - | - | - | 15 | 87.3 | 8.9 | 15 | 87.3 | 8.9 | | |
| | | 隣接 | - | - | - | 99 | 71.3 | 5.0 | 99 | 71.3 | 5.0 | | |
| | | 遠隔 | - | - | - | 49 | 23.8 | 6.3 | 49 | 23.8 | 6.3 | | |
| | | 不明 | - | - | - | 51 | 45.8 | 7.7 | 51 | 45.8 | 7.7 | | |
| | | 合計 | - | - | - | 480 | 80.1 | 2.0 | 480 | 80.1 | 2.0 | | |
| 領域 | - | - | - | 114 | 73.5 | 4.5 | 114 | 73.5 | 4.5 | | | | |

*1 DC0、上皮内、診断時年齢100歳以上、第2がん以降を除く

リ転：領域リンパ節転移、隣接：隣接臓器浸潤、遠隔：遠隔転移、領域：領域リンパ節転移＋隣接臓器浸潤

表13. 5年相対生存率(%) : 主要部位別、性別、進展度・総合別

広島県

2014年

| 部位 | ICD-10 | 進展度・総合 | | | 男 | | | 女 | | | 男女計 | | |
|------|--------|----------|---------|------|----------|---------|------|----------|---------|------|----------|---------|------|
| | | 集計対象数 *1 | 5年相対生存率 | 標準誤差 | 集計対象数 *1 | 5年相対生存率 | 標準誤差 | 集計対象数 *1 | 5年相対生存率 | 標準誤差 | 集計対象数 *1 | 5年相対生存率 | 標準誤差 |
| 子宮頸部 | C53 | - | - | - | 76 | 94.1 | 3.2 | 76 | 94.1 | 3.2 | 76 | 94.1 | 3.2 |
| | | - | - | - | 6 | 83.6 | 15.4 | 6 | 83.6 | 15.4 | 6 | 83.6 | 15.4 |
| | | - | - | - | 59 | 76.2 | 6.3 | 59 | 76.2 | 6.3 | 59 | 76.2 | 6.3 |
| | | - | - | - | 19 | 27.5 | 10.6 | 19 | 27.5 | 10.6 | 19 | 27.5 | 10.6 |
| | | - | - | - | 20 | 43.5 | 12.3 | 20 | 43.5 | 12.3 | 20 | 43.5 | 12.3 |
| | | - | - | - | 180 | 75.7 | 3.5 | 180 | 75.7 | 3.5 | 180 | 75.7 | 3.5 |
| | | - | - | - | 65 | 76.9 | 5.9 | 65 | 76.9 | 5.9 | 65 | 76.9 | 5.9 |
| 子宮体部 | C54 | - | - | - | 190 | 99.2 | 1.2 | 190 | 99.2 | 1.2 | 190 | 99.2 | 1.2 |
| | | - | - | - | 9 | 89.2 | 10.7 | 9 | 89.2 | 10.7 | 9 | 89.2 | 10.7 |
| | | - | - | - | 40 | 63.9 | 7.9 | 40 | 63.9 | 7.9 | 40 | 63.9 | 7.9 |
| | | - | - | - | 28 | 22.4 | 8.2 | 28 | 22.4 | 8.2 | 28 | 22.4 | 8.2 |
| | | - | - | - | 27 | 48.2 | 10.6 | 27 | 48.2 | 10.6 | 27 | 48.2 | 10.6 |
| | | - | - | - | 294 | 83.9 | 2.4 | 294 | 83.9 | 2.4 | 294 | 83.9 | 2.4 |
| | | - | - | - | 49 | 68.8 | 6.9 | 49 | 68.8 | 6.9 | 49 | 68.8 | 6.9 |
| 卵巣 | C56 | - | - | - | 33 | 89.4 | 5.9 | 33 | 89.4 | 5.9 | 33 | 89.4 | 5.9 |
| | | - | - | - | 1 | 0.0 | 0.0 | 1 | 0.0 | 0.0 | 1 | 0.0 | 0.0 |
| | | - | - | - | 84 | 64.1 | 5.6 | 84 | 64.1 | 5.6 | 84 | 64.1 | 5.6 |
| | | - | - | - | 41 | 34.0 | 7.8 | 41 | 34.0 | 7.8 | 41 | 34.0 | 7.8 |
| | | - | - | - | 38 | 41.3 | 8.3 | 38 | 41.3 | 8.3 | 38 | 41.3 | 8.3 |
| | | - | - | - | 197 | 57.7 | 3.7 | 197 | 57.7 | 3.7 | 197 | 57.7 | 3.7 |
| | | - | - | - | 85 | 63.3 | 5.6 | 85 | 63.3 | 5.6 | 85 | 63.3 | 5.6 |
| 前立腺 | C61 | 1,033 | 100.0 | 1.1 | - | - | - | 1,033 | 100.0 | 1.1 | - | - | - |
| | | 12 | 90.6 | 13.1 | - | - | - | 12 | 90.6 | 13.1 | - | - | - |
| | | 309 | 98.3 | 2.6 | - | - | - | 309 | 98.3 | 2.6 | - | - | - |
| | | 183 | 50.3 | 4.6 | - | - | - | 183 | 50.3 | 4.6 | - | - | - |
| | | 277 | 92.6 | 3.6 | - | - | - | 277 | 92.6 | 3.6 | - | - | - |
| | | 1,814 | 99.5 | 1.1 | - | - | - | 1,814 | 99.5 | 1.1 | - | - | - |
| | | 321 | 98.3 | 2.6 | - | - | - | 321 | 98.3 | 2.6 | - | - | - |
| 膀胱 | C67 | 312 | 82.8 | 3.5 | 90 | 58.2 | 6.4 | 402 | 77.2 | 3.1 | 402 | 77.2 | 3.1 |
| | | 5 | 61.8 | 23.6 | 0 | - | - | 5 | 61.8 | 23.6 | - | - | - |
| | | 33 | 32.8 | 9.3 | 24 | 42.0 | 11.3 | 57 | 37.2 | 7.3 | 57 | 37.2 | 7.3 |
| | | 18 | 12.1 | 8.5 | 3 | 0.0 | 0.0 | 21 | 10.6 | 7.5 | 21 | 10.6 | 7.5 |
| | | 72 | 76.7 | 8.0 | 17 | 50.5 | 18.0 | 89 | 74.1 | 7.4 | 89 | 74.1 | 7.4 |
| | | 440 | 75.0 | 3.1 | 134 | 53.9 | 5.3 | 574 | 70.0 | 2.7 | 574 | 70.0 | 2.7 |
| | | 38 | 37.2 | 8.9 | 24 | 42.0 | 11.3 | 62 | 39.5 | 7.0 | 62 | 39.5 | 7.0 |

*1 DC0、上皮内、診断時年齢100歳以上、第2がん以降を除く

リ転：領域リンパ節転移、隣接：隣接臓器浸潤、遠隔：遠隔転移、領域：領域リンパ節転移＋隣接臓器浸潤

表13. 5年相対生存率(%) : 主要部位別、性別、進展度・総合別

広島県

2014年

| 部位 | ICD-10 | 進展度・総合 | | | 男 | | | 女 | | | 男女計 | | |
|------------|-------------|----------|---------|------|----------|---------|------|----------|---------|-------|----------|---------|------|
| | | 集計対象数 *1 | 5年相対生存率 | 標準誤差 | 集計対象数 *1 | 5年相対生存率 | 標準誤差 | 集計対象数 *1 | 5年相対生存率 | 標準誤差 | 集計対象数 *1 | 5年相対生存率 | 標準誤差 |
| 腎・尿路(膀胱除く) | C64-C66 C68 | 限局 | 206 | 96.7 | 2.7 | 98 | 89.8 | 4.2 | 304 | 96.0 | 2.3 | | |
| | | リ転 | 1 | 0.0 | 0.0 | 7 | 30.8 | 18.6 | 8 | 26.8 | 16.6 | | |
| | | 隣接 | 89 | 61.6 | 6.3 | 53 | 45.9 | 7.8 | 142 | 56.3 | 4.9 | | |
| | | 遠隔 | 47 | 17.1 | 6.0 | 16 | 13.2 | 9.5 | 63 | 16.4 | 5.1 | | |
| | | 不明 | 35 | 45.6 | 9.8 | 19 | 37.2 | 13.2 | 54 | 42.7 | 7.9 | | |
| | | 合計 | 378 | 75.3 | 2.8 | 193 | 65.1 | 4.0 | 571 | 71.8 | 2.3 | | |
| 領域 | | 90 | 60.9 | 6.2 | 60 | 44.2 | 7.2 | 150 | 54.7 | 4.8 | | | |
| 脳・中枢神経系 | C70-C72 | 限局 | 35 | 35.9 | 8.5 | 34 | 37.1 | 8.6 | 69 | 36.8 | 6.1 | | |
| | | リ転 | 0 | . | . | 0 | . | . | 0 | . | . | | |
| | | 隣接 | 7 | 43.5 | 19.4 | 4 | 0.0 | 0.0 | 11 | 28.4 | 14.0 | | |
| | | 遠隔 | 1 | 0.0 | 0.0 | 1 | 0.0 | 0.0 | 2 | 0.0 | 0.0 | | |
| | | 不明 | 18 | 30.0 | 11.6 | 21 | 10.1 | 6.9 | 39 | 19.5 | 6.7 | | |
| | | 合計 | 61 | 34.6 | 6.4 | 60 | 24.8 | 5.8 | 121 | 29.9 | 4.4 | | |
| 領域 | | 7 | 43.5 | 19.4 | 4 | 0.0 | 0.0 | 11 | 28.4 | 14.0 | | | |
| 甲状腺 | C73 | 限局 | 39 | 98.8 | 2.7 | 180 | 99.9 | 1.4 | 219 | 100.0 | 1.2 | | |
| | | リ転 | 55 | 93.1 | 4.5 | 119 | 99.3 | 1.5 | 174 | 98.0 | 1.8 | | |
| | | 隣接 | 10 | 75.8 | 16.6 | 30 | 80.4 | 8.2 | 40 | 81.1 | 7.4 | | |
| | | 遠隔 | 6 | 51.6 | 25.1 | 5 | 60.5 | 22.3 | 11 | 56.8 | 16.7 | | |
| | | 不明 | 16 | 73.0 | 12.5 | 46 | 83.5 | 7.1 | 62 | 82.1 | 6.2 | | |
| | | 合計 | 126 | 92.8 | 3.4 | 380 | 96.7 | 1.4 | 506 | 95.9 | 1.4 | | |
| 領域 | | 65 | 92.0 | 4.6 | 149 | 96.6 | 2.1 | 214 | 95.3 | 2.0 | | | |
| 悪性リンパ腫 | C81-C85 C96 | 限局 | 93 | 88.6 | 5.2 | 98 | 85.6 | 4.4 | 191 | 87.7 | 3.4 | | |
| | | リ転 | 0 | . | . | 2 | 0.0 | 0.0 | 2 | 0.0 | 0.0 | | |
| | | 隣接 | 53 | 77.8 | 8.0 | 29 | 94.6 | 6.1 | 82 | 84.9 | 5.7 | | |
| | | 遠隔 | 135 | 51.6 | 5.0 | 129 | 60.0 | 4.9 | 264 | 55.7 | 3.5 | | |
| | | 不明 | 115 | 63.0 | 5.5 | 91 | 58.8 | 6.0 | 206 | 61.7 | 4.1 | | |
| | | 合計 | 410 | 67.4 | 2.9 | 372 | 69.1 | 2.8 | 782 | 68.2 | 2.0 | | |
| 領域 | | 53 | 77.8 | 8.0 | 31 | 90.3 | 7.2 | 84 | 83.0 | 5.7 | | | |
| 多発性骨髄腫 | C88-C90 | 限局 | - | - | - | - | - | - | - | - | - | | |
| | | リ転 | - | - | - | - | - | - | - | - | - | | |
| | | 隣接 | - | - | - | - | - | - | - | - | - | | |
| | | 遠隔 | - | - | - | - | - | - | - | - | - | | |
| | | 不明 | - | - | - | - | - | - | - | - | - | | |
| | | 合計 | - | - | - | - | - | - | - | - | - | | |
| 領域 | | - | - | - | - | - | - | - | - | | | | |

*1 DC0、上皮内、診断時年齢100歳以上、第2がん以降を除く

リ転：領域リンパ節転移、隣接：隣接臓器浸潤、遠隔：遠隔転移、領域：領域リンパ節転移＋隣接臓器浸潤

表13. 5年相対生存率 (%) : 主要部位別、性別、進展度・総合別

広島県

2014年

| 部位 | 進展度・総合 | 男 | | | 女 | | | 男女計 | | |
|-----|---------|----------|---------|------|----------|---------|------|----------|---------|------|
| | | 集計対象数 *1 | 5年相対生存率 | 標準誤差 | 集計対象数 *1 | 5年相対生存率 | 標準誤差 | 集計対象数 *1 | 5年相対生存率 | 標準誤差 |
| 白血病 | ICD-10 | - | - | - | - | - | - | - | - | - |
| | C91-C95 | - | - | - | - | - | - | - | - | - |
| | 限局 | - | - | - | - | - | - | - | - | - |
| | り転 | - | - | - | - | - | - | - | - | - |
| | 隣接 | - | - | - | - | - | - | - | - | - |
| | 遠隔 | - | - | - | - | - | - | - | - | - |
| | 不明 | - | - | - | - | - | - | - | - | - |
| | 合計 | - | - | - | - | - | - | - | - | - |
| | 領域 | - | - | - | - | - | - | - | - | - |

*1 DC0、上皮内、診断時年齢100歳以上、第2がん以降を除く

り転：領域リンパ節転移、隣接：隣接臓器浸潤、遠隔：遠隔転移、領域：領域リンパ節転移＋隣接臓器浸潤

付表1. 罹患数、部位割合(%)、粗罹患率(人口10万対)、年齢調整罹患率(人口10万対)、累積罹患率(%) : 詳細部位別、性別

広島県

2019年

| 部位 | ICD-10 | 罹患数 | | | 部位割合 | | | 粗罹患率 | | | 年齢調整罹患率 | | | 累積罹患率(0-74歳) | | | | | |
|--------------------------|-----------------|--------|--------|--------|-------|-------|-------|---------|-------|-------|---------|-------|-------|--------------|-------|-------|------|------|------|
| | | 男 | 女 | 総数 *1 | 男 | 女 | 総数 *1 | 男 | 女 | 総数 *1 | 男 | 女 | 総数 *1 | 男 | 女 | 総数 *1 | | | |
| | | 日本人口 | | | | | | | | | 世界人口 | | | | | | | | |
| 全部位 | 000-C96 000-D47 | 15,282 | 12,572 | 27,854 | 100.0 | 100.0 | 100.0 | 1,122.0 | 871.8 | 993.4 | 544.6 | 484.9 | 503.6 | 385.6 | 368.1 | 369.8 | 45.7 | 39.9 | 42.4 |
| 全部位 | 000-C96 | 13,030 | 10,211 | 23,241 | 85.3 | 81.2 | 83.4 | 956.7 | 708.1 | 828.9 | 456.1 | 361.4 | 399.6 | 321.1 | 269.6 | 289.7 | 38.0 | 30.4 | 33.9 |
| ----- | | | | | | | | | | | | | | | | | | | |
| 口唇 | 000 | 2 | 3 | 5 | 0.0 | 0.0 | 0.0 | 0.1 | 0.2 | 0.2 | 0.1 | 0.0 | 0.1 | 0.1 | 0.0 | 0.1 | 0.0 | 0.0 | 0.0 |
| 舌根<基底>部 | 001 | 17 | 7 | 24 | 0.1 | 0.1 | 0.1 | 1.2 | 0.5 | 0.9 | 0.9 | 0.3 | 0.6 | 0.6 | 0.2 | 0.4 | 0.1 | 0.0 | 0.0 |
| その他および部位不明の舌 | 002 | 79 | 57 | 136 | 0.5 | 0.5 | 0.5 | 5.8 | 4.0 | 4.9 | 3.9 | 2.2 | 3.1 | 3.0 | 1.7 | 2.3 | 0.4 | 0.2 | 0.3 |
| 歯肉 | 003 | 23 | 36 | 59 | 0.2 | 0.3 | 0.2 | 1.7 | 2.5 | 2.1 | 1.0 | 0.8 | 0.9 | 0.7 | 0.6 | 0.7 | 0.1 | 0.1 | 0.1 |
| 口腔底 | 004 | 14 | 4 | 18 | 0.1 | 0.0 | 0.1 | 1.0 | 0.3 | 0.6 | 0.6 | 0.1 | 0.4 | 0.5 | 0.1 | 0.3 | 0.1 | 0.0 | 0.0 |
| 口蓋 | 005 | 13 | 6 | 19 | 0.1 | 0.0 | 0.1 | 1.0 | 0.4 | 0.7 | 0.6 | 0.2 | 0.4 | 0.5 | 0.1 | 0.3 | 0.1 | 0.0 | 0.0 |
| その他および部位不明の口腔 | 006 | 9 | 13 | 22 | 0.1 | 0.1 | 0.1 | 0.7 | 0.9 | 0.8 | 0.4 | 0.3 | 0.3 | 0.3 | 0.2 | 0.2 | 0.0 | 0.0 | 0.0 |
| 耳下腺 | 007 | 13 | 10 | 23 | 0.1 | 0.1 | 0.1 | 1.0 | 0.7 | 0.8 | 0.7 | 0.4 | 0.5 | 0.5 | 0.3 | 0.4 | 0.1 | 0.0 | 0.0 |
| その他および部位不明の大唾液腺 | 008 | 10 | 4 | 14 | 0.1 | 0.0 | 0.1 | 0.7 | 0.3 | 0.5 | 0.5 | 0.1 | 0.3 | 0.3 | 0.0 | 0.2 | 0.0 | 0.0 | 0.0 |
| 扁桃 | 009 | 19 | 1 | 20 | 0.1 | 0.0 | 0.1 | 1.4 | 0.1 | 0.7 | 0.8 | 0.0 | 0.4 | 0.6 | 0.0 | 0.3 | 0.1 | 0.0 | 0.0 |
| 中咽頭 | 010 | 42 | 9 | 51 | 0.3 | 0.1 | 0.2 | 3.1 | 0.6 | 1.8 | 1.8 | 0.4 | 1.1 | 1.3 | 0.3 | 0.8 | 0.2 | 0.0 | 0.1 |
| 鼻<上>咽頭 | 011 | 10 | 7 | 17 | 0.1 | 0.1 | 0.1 | 0.7 | 0.5 | 0.6 | 0.5 | 0.2 | 0.4 | 0.4 | 0.2 | 0.3 | 0.0 | 0.0 | 0.0 |
| 梨状陥凹<洞> | 012 | 65 | 4 | 69 | 0.4 | 0.0 | 0.2 | 4.8 | 0.3 | 2.5 | 2.4 | 0.2 | 1.2 | 1.7 | 0.2 | 0.9 | 0.2 | 0.0 | 0.1 |
| 下咽頭 | 013 | 34 | 2 | 36 | 0.2 | 0.0 | 0.1 | 2.5 | 0.1 | 1.3 | 1.2 | 0.0 | 0.6 | 0.8 | 0.0 | 0.4 | 0.1 | 0.0 | 0.1 |
| その他および部位不明確の口唇、口腔および咽頭 | 014 | 0 | 0 | 0 | 0.0 | 0.0 | 0.0 | 0.0 | 0.0 | 0.0 | 0.0 | 0.0 | 0.0 | 0.0 | 0.0 | 0.0 | 0.0 | 0.0 | 0.0 |
| ----- | | | | | | | | | | | | | | | | | | | |
| 食道 | 015 | 490 | 123 | 613 | 3.2 | 1.0 | 2.2 | 36.0 | 8.5 | 21.9 | 18.6 | 4.2 | 10.9 | 13.2 | 3.0 | 7.9 | 1.7 | 0.4 | 1.0 |
| 胃 | 016 | 2,058 | 1,017 | 3,075 | 13.5 | 8.1 | 11.0 | 151.1 | 70.5 | 109.7 | 68.5 | 26.0 | 45.5 | 47.0 | 18.1 | 31.5 | 5.7 | 2.2 | 3.9 |
| 小腸 | 017 | 59 | 29 | 88 | 0.4 | 0.2 | 0.3 | 4.3 | 2.0 | 3.1 | 2.1 | 1.1 | 1.5 | 1.4 | 0.9 | 1.1 | 0.2 | 0.1 | 0.1 |
| 結腸 | 018 | 1,161 | 1,128 | 2,289 | 7.6 | 9.0 | 8.2 | 85.2 | 78.2 | 81.6 | 41.7 | 30.9 | 35.9 | 29.5 | 22.1 | 25.5 | 3.6 | 2.6 | 3.1 |
| 直腸S状結腸移行部 | 019 | 173 | 116 | 289 | 1.1 | 0.9 | 1.0 | 12.7 | 8.0 | 10.3 | 6.4 | 4.1 | 5.1 | 4.5 | 3.0 | 3.7 | 0.6 | 0.4 | 0.5 |
| 直腸 | 020 | 519 | 300 | 819 | 3.4 | 2.4 | 2.9 | 38.1 | 20.8 | 29.2 | 21.7 | 10.7 | 15.9 | 15.9 | 7.8 | 11.7 | 1.9 | 0.9 | 1.4 |
| 肛門および肛門管 | 021 | 5 | 10 | 15 | 0.0 | 0.1 | 0.1 | 0.4 | 0.7 | 0.5 | 0.2 | 0.3 | 0.3 | 0.2 | 0.2 | 0.2 | 0.0 | 0.0 | 0.0 |
| 肝および肝内胆管 | 022 | 660 | 314 | 974 | 4.3 | 2.5 | 3.5 | 48.5 | 21.8 | 34.7 | 22.6 | 7.3 | 14.4 | 15.8 | 5.0 | 10.0 | 1.8 | 0.5 | 1.2 |
| 胆のう | 023 | 68 | 118 | 186 | 0.4 | 0.9 | 0.7 | 5.0 | 8.2 | 6.6 | 2.2 | 2.3 | 2.3 | 1.5 | 1.6 | 1.6 | 0.2 | 0.2 | 0.2 |
| その他および部位不明の胆道 | 024 | 141 | 101 | 242 | 0.9 | 0.8 | 0.9 | 10.4 | 7.0 | 8.6 | 4.3 | 1.7 | 2.9 | 2.8 | 1.0 | 1.9 | 0.3 | 0.1 | 0.2 |
| 膵臓 | 025 | 517 | 486 | 1,003 | 3.4 | 3.9 | 3.6 | 38.0 | 33.7 | 35.8 | 17.7 | 12.3 | 14.8 | 12.3 | 8.4 | 10.3 | 1.5 | 1.0 | 1.2 |
| その他および部位不明の消化器 | 026 | 24 | 23 | 47 | 0.2 | 0.2 | 0.2 | 1.8 | 1.6 | 1.7 | 0.9 | 0.8 | 0.9 | 0.7 | 0.6 | 0.6 | 0.1 | 0.1 | 0.1 |
| ----- | | | | | | | | | | | | | | | | | | | |
| 鼻腔および中耳 | 030 | 8 | 4 | 12 | 0.1 | 0.0 | 0.0 | 0.6 | 0.3 | 0.4 | 0.4 | 0.2 | 0.3 | 0.3 | 0.1 | 0.2 | 0.0 | 0.0 | 0.0 |
| 副鼻腔 | 031 | 13 | 7 | 20 | 0.1 | 0.1 | 0.1 | 1.0 | 0.5 | 0.7 | 0.5 | 0.2 | 0.4 | 0.4 | 0.1 | 0.3 | 0.0 | 0.0 | 0.0 |
| 喉頭 | 032 | 100 | 6 | 106 | 0.7 | 0.0 | 0.4 | 7.3 | 0.4 | 3.8 | 3.5 | 0.2 | 1.7 | 2.4 | 0.1 | 1.2 | 0.3 | 0.0 | 0.2 |
| 気管 | 033 | 1 | 0 | 1 | 0.0 | 0.0 | 0.0 | 0.1 | 0.0 | 0.0 | 0.0 | 0.0 | 0.0 | 0.0 | 0.0 | 0.0 | 0.0 | 0.0 | 0.0 |
| 気管支および肺 | 034 | 1,948 | 940 | 2,888 | 12.7 | 7.5 | 10.4 | 143.0 | 65.2 | 103.0 | 63.8 | 26.2 | 43.2 | 43.6 | 18.6 | 30.0 | 5.4 | 2.4 | 3.8 |
| 胸腺 | 037 | 42 | 27 | 69 | 0.3 | 0.2 | 0.2 | 3.1 | 1.9 | 2.5 | 2.1 | 1.1 | 1.5 | 1.6 | 0.8 | 1.2 | 0.2 | 0.1 | 0.1 |
| 心臓、縦隔および胸膜 | 038 | 6 | 5 | 11 | 0.0 | 0.0 | 0.0 | 0.4 | 0.3 | 0.4 | 0.3 | 0.1 | 0.2 | 0.3 | 0.1 | 0.2 | 0.0 | 0.0 | 0.0 |
| その他および部位不明確の呼吸器系および胸腔内臓器 | 039 | 0 | 0 | 0 | 0.0 | 0.0 | 0.0 | 0.0 | 0.0 | 0.0 | 0.0 | 0.0 | 0.0 | 0.0 | 0.0 | 0.0 | 0.0 | 0.0 | 0.0 |
| ----- | | | | | | | | | | | | | | | | | | | |
| (四) 肢の骨および関節軟骨 | 040 | 2 | 5 | 7 | 0.0 | 0.0 | 0.0 | 0.1 | 0.3 | 0.2 | 0.2 | 0.3 | 0.3 | 0.2 | 0.3 | 0.3 | 0.0 | 0.0 | 0.0 |
| その他および部位不明の骨および関節軟骨 | 041 | 8 | 6 | 14 | 0.1 | 0.0 | 0.1 | 0.6 | 0.4 | 0.5 | 0.3 | 0.4 | 0.3 | 0.2 | 0.3 | 0.3 | 0.0 | 0.0 | 0.0 |
| ----- | | | | | | | | | | | | | | | | | | | |
| 皮膚の悪性黒色腫 | 043 | 16 | 25 | 41 | 0.1 | 0.2 | 0.1 | 1.2 | 1.7 | 1.5 | 0.7 | 0.8 | 0.8 | 0.5 | 0.6 | 0.6 | 0.1 | 0.1 | 0.1 |
| 皮膚のその他 | 044 | 286 | 272 | 558 | 1.9 | 2.2 | 2.0 | 21.0 | 18.9 | 19.9 | 8.2 | 6.3 | 7.0 | 5.6 | 4.4 | 4.8 | 0.5 | 0.4 | 0.5 |
| ----- | | | | | | | | | | | | | | | | | | | |
| 中皮腫 | 045 | 51 | 5 | 56 | 0.3 | 0.0 | 0.2 | 3.7 | 0.3 | 2.0 | 1.5 | 0.1 | 0.7 | 0.9 | 0.1 | 0.5 | 0.1 | 0.0 | 0.0 |
| カポジ肉腫 | 046 | 0 | 0 | 0 | 0.0 | 0.0 | 0.0 | 0.0 | 0.0 | 0.0 | 0.0 | 0.0 | 0.0 | 0.0 | 0.0 | 0.0 | 0.0 | 0.0 | 0.0 |
| 末梢神経および自律神経系の悪性新生物 | 047 | 1 | 2 | 3 | 0.0 | 0.0 | 0.0 | 0.1 | 0.1 | 0.1 | 0.0 | 0.1 | 0.0 | 0.0 | 0.0 | 0.0 | 0.0 | 0.0 | 0.0 |
| 後腹膜および腹膜 | 048 | 17 | 46 | 63 | 0.1 | 0.4 | 0.2 | 1.2 | 3.2 | 2.2 | 0.8 | 2.0 | 1.4 | 0.7 | 1.5 | 1.1 | 0.1 | 0.2 | 0.1 |
| その他の結合組織および軟部組織 | 049 | 33 | 31 | 64 | 0.2 | 0.2 | 0.2 | 2.4 | 2.1 | 2.3 | 1.6 | 1.4 | 1.5 | 1.2 | 1.1 | 1.2 | 0.1 | 0.1 | 0.1 |
| 乳房 | 050 | 27 | 2,263 | 2,290 | 0.2 | 18.0 | 8.2 | 2.0 | 156.9 | 81.7 | 1.0 | 103.2 | 53.2 | 0.7 | 78.5 | 40.3 | 0.1 | 8.9 | 4.5 |
| ----- | | | | | | | | | | | | | | | | | | | |
| 外陰 | 051 | - | 21 | 21 | - | 0.2 | 0.1 | - | 1.5 | - | - | 0.5 | - | - | 0.4 | - | - | 0.0 | - |
| 陰 | 052 | - | 14 | 14 | - | 0.1 | 0.1 | - | 1.0 | - | - | 0.5 | - | - | 0.4 | - | - | 0.0 | - |
| 子宮頸部 | 053 | - | 213 | 213 | - | 1.7 | 0.8 | - | 14.8 | - | - | 11.7 | - | - | 9.2 | - | - | 0.9 | - |
| 子宮体部 | 054 | - | 416 | 416 | - | 3.3 | 1.5 | - | 28.8 | - | - | 21.1 | - | - | 16.3 | - | - | 1.8 | - |
| 子宮部位不明 | 055 | - | 9 | 9 | - | 0.1 | 0.0 | - | 0.6 | - | - | 0.1 | - | - | 0.1 | - | - | 0.0 | - |
| 卵巣 | 056 | - | 281 | 281 | - | 2.2 | 1.0 | - | 19.5 | - | - | 14.8 | - | - | 11.8 | - | - | 1.2 | - |
| その他および部位不明の女性性器 | 057 | - | 17 | 17 | - | 0.1 | 0.1 | - | 1.2 | - | - | 0.5 | - | - | 0.3 | - | - | 0.0 | - |
| 胎盤 | 058 | - | 1 | 1 | - | 0.0 | 0.0 | - | 0.1 | - | - | 0.1 | - | - | 0.1 | - | - | 0.0 | - |
| ----- | | | | | | | | | | | | | | | | | | | |
| 陰茎 | 060 | 7 | - | 7 | 0.0 | - | 0.0 | 0.5 | - | - | 0.2 | - | - | 0.2 | - | - | 0.0 | - | - |
| 前立腺 | 061 | 2,155 | - | 2,155 | 14.1 | - | 7.7 | 158.2 | - | - | 67.2 | - | - | 44.6 | - | - | 5.6 | - | - |
| 精巣 | 062 | 43 | - | 43 | 0.3 | - | 0.2 | 3.2 | - | - | 3.6 | - | - | 3.0 | - | - | 0.2 | - | - |
| その他および部位不明の男性性器 | 063 | 14 | - | 14 | 0.1 | - | 0.1 | 1.0 | - | - | 0.4 | - | - | 0.3 | - | - | 0.0 | - | - |
| 腎盂を除く腎 | 064 | 357 | 157 | 514 | 2.3 | 1.2 | 1.8 | 26.2 | 10.9 | 18.3 | 14.7 | 5.8 | 10.0 | 10.8 | 4.3 | 7.4 | 1.3 | 0.5 | 0.9 |
| 腎盂 | 065 | 85 | 29 | 114 | 0.6 | 0.2 | 0.4 | 6.2 | 2.0 | 4.1 | 2.7 | 0.6 | 1.6 | 1.8 | 0.4 | 1.1 | 0.2 | 0.0 | 0.1 |
| 尿管 | 066 | 60 | 49 | 109 | 0.4 | 0.4 | 0.4 | 4.4 | 3.4 | 3.9 | 1.8 | 0.9 | 1.3 | 1.2 | 0.6 | 0.9 | 0.1 | 0.1 | 0.1 |
| 膀胱 | 067 | 477 | 147 | 624 | 3.1 | 1.2 | 2.2 | 35.0 | 10.2 | 22.3 | 14.6 | 3.1 | 8.3 | 9.8 | 2.2 | 5.6 | 1.1 | 0.2 | 0.7 |
| その他および部位不明の泌尿器 | 068 | 5 | 5 | 10 | 0.0 | 0.0 | 0.0 | 0.4 | 0.3 | 0.4 | 0.1 | 0.2 | 0.2 | 0.1 | 0.1 | 0.1 | 0.0 | 0.0 | 0.0 |
| 眼および付属器 | 069 | 1 | 5 | 6 | 0 | | | | | | | | | | | | | | |

付表1. 罹患数、部位割合(%)、粗罹患率(人口10万対)、年齢調整罹患率(人口10万対)、累積罹患率(%) : 詳細部位別、性別

広島県

2019年

| 部位 | ICD-10 | 罹患数 | | | 部位割合 | | | 粗罹患率 | | | 年齢調整罹患率 | | | | | | 累積罹患率(0-74歳) | | |
|----------------|---------|-------|-------|-------|------|------|-------|-------|-------|-------|---------|-------|-------|------|------|-------|--------------|-----|-------|
| | | 男 | 女 | 総数 *1 | 男 | 女 | 総数 *1 | 男 | 女 | 総数 *1 | 日本人人口 | | | 世界人口 | | | 男 | 女 | 総数 *1 |
| | | | | | | | | | | | 男 | 女 | 総数 *1 | 男 | 女 | 総数 *1 | | | |
| 上皮内がん | D00-D09 | 1,742 | 1,801 | 3,543 | 11.4 | 14.3 | 12.7 | 127.9 | 124.9 | 126.4 | 66.9 | 100.6 | 82.0 | 47.9 | 79.8 | 62.6 | 6.0 | 7.7 | 6.8 |
| 口腔、食道および胃 | D00 | 89 | 25 | 114 | 0.6 | 0.2 | 0.4 | 6.5 | 1.7 | 4.1 | 3.5 | 0.9 | 2.2 | 2.5 | 0.7 | 1.6 | 0.3 | 0.1 | 0.2 |
| 食道 | D001 | 56 | 9 | 65 | 0.4 | 0.1 | 0.2 | 4.1 | 0.6 | 2.3 | 1.9 | 0.3 | 1.0 | 1.3 | 0.2 | 0.7 | 0.1 | 0.0 | 0.1 |
| その他および部位不明の消化器 | D01 | 1,054 | 547 | 1,601 | 6.9 | 4.4 | 5.7 | 77.4 | 37.9 | 57.1 | 43.7 | 20.3 | 31.4 | 31.9 | 15.0 | 23.1 | 4.0 | 1.8 | 2.9 |
| 結腸 | D010 | 743 | 384 | 1,127 | 4.9 | 3.1 | 4.0 | 54.6 | 26.6 | 40.2 | 30.8 | 14.2 | 22.0 | 22.4 | 10.4 | 16.2 | 2.9 | 1.3 | 2.0 |
| 直腸S状結腸移行部 | D011 | 67 | 33 | 100 | 0.4 | 0.3 | 0.4 | 4.9 | 2.3 | 3.6 | 2.9 | 1.2 | 2.0 | 2.1 | 0.9 | 1.5 | 0.3 | 0.1 | 0.2 |
| 直腸 | D012 | 174 | 70 | 244 | 1.1 | 0.6 | 0.9 | 12.8 | 4.9 | 8.7 | 7.4 | 2.8 | 5.0 | 5.5 | 2.1 | 3.8 | 0.7 | 0.3 | 0.5 |
| 中耳および呼吸器系 | D02 | 62 | 82 | 144 | 0.4 | 0.7 | 0.5 | 4.6 | 5.7 | 5.1 | 2.3 | 3.2 | 2.8 | 1.7 | 2.4 | 2.1 | 0.2 | 0.3 | 0.3 |
| 気管 | D021 | 0 | 0 | 0 | 0.0 | 0.0 | 0.0 | 0.0 | 0.0 | 0.0 | 0.0 | 0.0 | 0.0 | 0.0 | 0.0 | 0.0 | 0.0 | 0.0 | 0.0 |
| 気管支および肺 | D022 | 59 | 82 | 141 | 0.4 | 0.7 | 0.5 | 4.3 | 5.7 | 5.0 | 2.3 | 3.2 | 2.8 | 1.7 | 2.4 | 2.1 | 0.2 | 0.3 | 0.3 |
| 上皮内黒色腫 | D03 | 2 | 5 | 7 | 0.0 | 0.0 | 0.0 | 0.1 | 0.3 | 0.2 | 0.1 | 0.1 | 0.2 | 0.1 | 0.1 | 0.1 | 0.0 | 0.0 | 0.0 |
| 皮膚のその他 | D04 | 59 | 92 | 151 | 0.4 | 0.7 | 0.5 | 4.3 | 6.4 | 5.4 | 1.6 | 1.7 | 1.7 | 1.1 | 1.2 | 1.1 | 0.1 | 0.1 | 0.1 |
| 乳房 | D05 | 3 | 327 | 330 | 0.0 | 2.6 | 1.2 | 0.2 | 22.7 | 11.8 | 0.1 | 17.3 | 8.8 | 0.0 | 13.4 | 6.8 | 0.0 | 1.4 | 0.7 |
| 子宮頸部 | D06 | - | 625 | 625 | - | 5.0 | 2.2 | - | 43.3 | - | - | 54.1 | - | - | 45.2 | - | - | 3.7 | - |
| その他および部位不明の性器 | D07 | 3 | 11 | 14 | 0.0 | 0.1 | 0.1 | 0.2 | 0.8 | 0.5 | 0.1 | 0.5 | 0.3 | 0.1 | 0.3 | 0.2 | 0.0 | 0.0 | 0.0 |
| その他および部位不明 | D09 | 470 | 87 | 557 | 3.1 | 0.7 | 2.0 | 34.5 | 6.0 | 19.9 | 15.3 | 2.3 | 8.2 | 10.4 | 1.5 | 5.6 | 1.3 | 0.2 | 0.7 |
| 膀胱 | D090 | 445 | 80 | 525 | 2.9 | 0.6 | 1.9 | 32.7 | 5.5 | 18.7 | 14.6 | 2.1 | 7.8 | 9.9 | 1.4 | 5.3 | 1.2 | 0.1 | 0.7 |
| 良性腫瘍 | D32-D35 | 180 | 275 | 455 | 1.2 | 2.2 | 1.6 | 13.2 | 19.1 | 16.2 | 9.1 | 13.2 | 11.2 | 7.1 | 11.0 | 9.0 | 0.7 | 1.1 | 0.9 |
| 髄膜 | D32 | 58 | 154 | 212 | 0.4 | 1.2 | 0.8 | 4.3 | 10.7 | 7.6 | 2.1 | 6.0 | 4.1 | 1.5 | 4.6 | 3.1 | 0.2 | 0.6 | 0.4 |
| 脳および中枢神経系 | D33 | 54 | 53 | 107 | 0.4 | 0.4 | 0.4 | 4.0 | 3.7 | 3.8 | 3.1 | 3.2 | 3.1 | 2.5 | 2.8 | 2.7 | 0.2 | 0.3 | 0.2 |
| 下垂体 | D352 | 67 | 68 | 135 | 0.4 | 0.5 | 0.5 | 4.9 | 4.7 | 4.8 | 3.8 | 4.0 | 3.9 | 3.1 | 3.5 | 3.3 | 0.3 | 0.3 | 0.3 |
| 頭蓋咽頭管 | D353 | 0 | 0 | 0 | 0.0 | 0.0 | 0.0 | 0.0 | 0.0 | 0.0 | 0.0 | 0.0 | 0.0 | 0.0 | 0.0 | 0.0 | 0.0 | 0.0 | 0.0 |
| 松果体 | D354 | 1 | 0 | 1 | 0.0 | 0.0 | 0.0 | 0.1 | 0.0 | 0.0 | 0.1 | 0.0 | 0.1 | 0.1 | 0.0 | 0.1 | 0.0 | 0.0 | 0.0 |
| 性状不詳 | D42-D47 | 304 | 255 | 559 | 2.0 | 2.0 | 2.0 | 22.3 | 17.7 | 19.9 | 11.4 | 8.0 | 9.5 | 8.5 | 6.1 | 7.2 | 0.9 | 0.6 | 0.7 |
| 髄膜 | D42 | 8 | 22 | 30 | 0.1 | 0.2 | 0.1 | 0.6 | 1.5 | 1.1 | 0.3 | 0.8 | 0.5 | 0.2 | 0.6 | 0.4 | 0.0 | 0.1 | 0.0 |
| 脳および中枢神経系 | D43 | 27 | 29 | 56 | 0.2 | 0.2 | 0.2 | 2.0 | 2.0 | 2.0 | 1.5 | 0.9 | 1.2 | 1.2 | 0.7 | 1.0 | 0.1 | 0.1 | 0.1 |
| 下垂体 | D443 | 0 | 3 | 3 | 0.0 | 0.0 | 0.0 | 0.0 | 0.2 | 0.1 | 0.0 | 0.2 | 0.1 | 0.0 | 0.1 | 0.1 | 0.0 | 0.0 | 0.0 |
| 頭蓋咽頭管 | D444 | 2 | 9 | 11 | 0.0 | 0.1 | 0.0 | 0.1 | 0.6 | 0.4 | 0.1 | 0.9 | 0.5 | 0.2 | 0.8 | 0.5 | 0.0 | 0.1 | 0.0 |
| 松果体 | D445 | 1 | 1 | 2 | 0.0 | 0.0 | 0.0 | 0.1 | 0.1 | 0.1 | 0.1 | 0.1 | 0.1 | 0.2 | 0.1 | 0.1 | 0.0 | 0.0 | 0.0 |
| 真正赤血球増加症 | D45 | 20 | 16 | 36 | 0.1 | 0.1 | 0.1 | 1.5 | 1.1 | 1.3 | 0.9 | 0.7 | 0.8 | 0.7 | 0.5 | 0.6 | 0.1 | 0.1 | 0.1 |
| 骨髄異形成症候群 | D46 | 188 | 121 | 309 | 1.2 | 1.0 | 1.1 | 13.8 | 8.4 | 11.0 | 6.0 | 2.4 | 4.1 | 4.1 | 1.6 | 2.8 | 0.4 | 0.1 | 0.3 |
| 慢性骨髄増殖性疾患 | D471 | 15 | 12 | 27 | 0.1 | 0.1 | 0.1 | 1.1 | 0.8 | 1.0 | 0.6 | 0.4 | 0.5 | 0.5 | 0.4 | 0.4 | 0.0 | 0.0 | 0.0 |
| 本態性(出血性)血小板血症 | D473 | 34 | 38 | 72 | 0.2 | 0.3 | 0.3 | 2.5 | 2.6 | 2.6 | 1.4 | 1.6 | 1.5 | 1.1 | 1.2 | 1.1 | 0.1 | 0.1 | 0.1 |

*1 総数は男女および性別不詳の合計

付表2. 死亡数、部位割合(%)、粗死亡率(人口10万対)、年齢調整死亡率(人口10万対)、累積死亡率(%) : 詳細部位別、性別 広島県 2019年

| 部位 | ICD-10 | 死亡数 | | | 部位割合 | | | 粗死亡率 | | | 年齢調整死亡率 | | | 累積死亡率(0-74歳) | | | | | |
|-------------------------|-----------------|-------|-------|-------|-------|-------|-------|-------|-------|-------|---------|------|-------|--------------|------|-------|------|-----|-----|
| | | 男 | 女 | 総数 *1 | 男 | 女 | 総数 *1 | 男 | 女 | 総数 *1 | 日本人口 | | | 世界人口 | | | | | |
| | | | | | | | | | | | 男 | 女 | 総数 *1 | 男 | 女 | 総数 *1 | | | |
| 全部位 | 000-C97 000-D47 | 4,980 | 3,609 | 8,589 | 100.0 | 100.0 | 100.0 | 371.9 | 253.8 | 311.1 | 148.0 | 82.2 | 110.4 | 100.2 | 58.0 | 76.1 | 10.3 | 6.0 | 8.0 |
| 全部位 | 000-C97 | 4,828 | 3,464 | 8,292 | 96.9 | 96.0 | 96.5 | 360.6 | 243.6 | 300.3 | 143.9 | 80.1 | 107.5 | 97.4 | 56.5 | 74.1 | 10.1 | 5.9 | 7.9 |
| | | | | | | | | | | | | | | | | | | | |
| 口唇 | 000 | 0 | 1 | 1 | 0.0 | 0.0 | 0.0 | 0.0 | 0.1 | 0.0 | 0.0 | 0.0 | 0.0 | 0.0 | 0.0 | 0.0 | 0.0 | 0.0 | 0.0 |
| 舌根<基底>部 | 001 | 1 | 0 | 1 | 0.0 | 0.0 | 0.0 | 0.1 | 0.0 | 0.0 | 0.1 | 0.0 | 0.0 | 0.1 | 0.0 | 0.0 | 0.0 | 0.0 | 0.0 |
| その他および部位不明の舌 | 002 | 11 | 10 | 21 | 0.2 | 0.3 | 0.2 | 0.8 | 0.7 | 0.8 | 0.5 | 0.2 | 0.3 | 0.4 | 0.2 | 0.3 | 0.0 | 0.0 | 0.0 |
| 歯肉 | 003 | 13 | 19 | 32 | 0.3 | 0.5 | 0.4 | 1.0 | 1.3 | 1.2 | 0.4 | 0.4 | 0.4 | 0.3 | 0.3 | 0.3 | 0.0 | 0.0 | 0.0 |
| 口腔底 | 004 | 4 | 2 | 6 | 0.1 | 0.1 | 0.1 | 0.3 | 0.1 | 0.2 | 0.1 | 0.0 | 0.1 | 0.1 | 0.0 | 0.0 | 0.0 | 0.0 | 0.0 |
| 口蓋 | 005 | 0 | 2 | 2 | 0.0 | 0.1 | 0.0 | 0.0 | 0.1 | 0.1 | 0.0 | 0.0 | 0.0 | 0.0 | 0.0 | 0.0 | 0.0 | 0.0 | 0.0 |
| その他および部位不明の口腔 | 006 | 2 | 2 | 4 | 0.0 | 0.1 | 0.0 | 0.1 | 0.1 | 0.1 | 0.0 | 0.0 | 0.0 | 0.0 | 0.0 | 0.0 | 0.0 | 0.0 | 0.0 |
| 耳下腺 | 007 | 5 | 2 | 7 | 0.1 | 0.1 | 0.1 | 0.4 | 0.1 | 0.3 | 0.2 | 0.0 | 0.1 | 0.2 | 0.0 | 0.1 | 0.0 | 0.0 | 0.0 |
| その他および部位不明の大唾液腺 | 008 | 4 | 2 | 6 | 0.1 | 0.1 | 0.1 | 0.3 | 0.1 | 0.2 | 0.1 | 0.0 | 0.1 | 0.1 | 0.0 | 0.0 | 0.0 | 0.0 | 0.0 |
| 扁桃 | 009 | 0 | 0 | 0 | 0.0 | 0.0 | 0.0 | 0.0 | 0.0 | 0.0 | 0.0 | 0.0 | 0.0 | 0.0 | 0.0 | 0.0 | 0.0 | 0.0 | 0.0 |
| 中咽頭 | C10 | 17 | 3 | 20 | 0.3 | 0.1 | 0.2 | 1.3 | 0.2 | 0.7 | 0.6 | 0.1 | 0.3 | 0.4 | 0.0 | 0.2 | 0.0 | 0.0 | 0.0 |
| 鼻<上>咽頭 | C11 | 4 | 2 | 6 | 0.1 | 0.1 | 0.1 | 0.3 | 0.1 | 0.2 | 0.2 | 0.0 | 0.1 | 0.1 | 0.0 | 0.1 | 0.0 | 0.0 | 0.0 |
| 梨状陥凹<洞> | C12 | 1 | 0 | 1 | 0.0 | 0.0 | 0.0 | 0.1 | 0.0 | 0.0 | 0.0 | 0.0 | 0.0 | 0.0 | 0.0 | 0.0 | 0.0 | 0.0 | 0.0 |
| 下咽頭 | C13 | 16 | 3 | 19 | 0.3 | 0.1 | 0.2 | 1.2 | 0.2 | 0.7 | 0.6 | 0.1 | 0.3 | 0.4 | 0.1 | 0.2 | 0.1 | 0.0 | 0.0 |
| その他および部位不明の口唇、口腔および咽頭 | C14 | 9 | 3 | 12 | 0.2 | 0.1 | 0.1 | 0.7 | 0.2 | 0.4 | 0.2 | 0.0 | 0.1 | 0.1 | 0.0 | 0.1 | 0.0 | 0.0 | 0.0 |
| | | | | | | | | | | | | | | | | | | | |
| 食道 | C15 | 187 | 49 | 236 | 3.8 | 1.4 | 2.7 | 14.0 | 3.4 | 8.5 | 6.1 | 1.4 | 3.5 | 4.1 | 1.0 | 2.4 | 0.5 | 0.1 | 0.3 |
| 胃 | C16 | 546 | 337 | 883 | 11.0 | 9.3 | 10.3 | 40.8 | 23.7 | 32.0 | 16.1 | 6.8 | 10.9 | 10.7 | 4.6 | 7.3 | 1.1 | 0.4 | 0.8 |
| 小腸 | C17 | 22 | 10 | 32 | 0.4 | 0.3 | 0.4 | 1.6 | 0.7 | 1.2 | 0.8 | 0.2 | 0.4 | 0.5 | 0.1 | 0.3 | 0.1 | 0.0 | 0.0 |
| 結腸 | C18 | 373 | 407 | 780 | 7.5 | 11.3 | 9.1 | 27.9 | 28.6 | 28.3 | 11.4 | 8.3 | 9.7 | 7.6 | 5.8 | 6.6 | 0.8 | 0.6 | 0.7 |
| 直腸S状結腸移行部 | C19 | 2 | 1 | 3 | 0.0 | 0.0 | 0.0 | 0.1 | 0.1 | 0.1 | 0.1 | 0.0 | 0.0 | 0.0 | 0.0 | 0.0 | 0.0 | 0.0 | 0.0 |
| 直腸 | C20 | 219 | 138 | 357 | 4.4 | 3.8 | 4.2 | 16.4 | 9.7 | 12.9 | 7.6 | 4.1 | 5.7 | 5.4 | 3.0 | 4.1 | 0.7 | 0.4 | 0.5 |
| 肛門および肛門管 | C21 | 4 | 6 | 10 | 0.1 | 0.2 | 0.1 | 0.3 | 0.4 | 0.4 | 0.1 | 0.2 | 0.2 | 0.1 | 0.2 | 0.1 | 0.0 | 0.0 | 0.0 |
| 肝および肝内胆管 | C22 | 441 | 213 | 654 | 8.9 | 5.9 | 7.6 | 32.9 | 15.0 | 23.7 | 13.0 | 3.7 | 7.8 | 8.7 | 2.4 | 5.2 | 0.9 | 0.2 | 0.5 |
| 胆のう | C23 | 45 | 82 | 127 | 0.9 | 2.3 | 1.5 | 3.4 | 5.8 | 4.6 | 1.2 | 1.5 | 1.4 | 0.8 | 1.0 | 0.9 | 0.1 | 0.1 | 0.1 |
| その他および部位不明の胆道 | C24 | 121 | 106 | 227 | 2.4 | 2.9 | 2.6 | 9.0 | 7.5 | 8.2 | 3.2 | 1.8 | 2.4 | 2.1 | 1.2 | 1.6 | 0.2 | 0.1 | 0.1 |
| 膵臓 | C25 | 408 | 389 | 797 | 8.2 | 10.8 | 9.3 | 30.5 | 27.4 | 28.9 | 12.9 | 8.5 | 10.5 | 8.8 | 5.7 | 7.1 | 1.0 | 0.6 | 0.8 |
| その他および部位不明の消化器 | C26 | 2 | 2 | 4 | 0.0 | 0.1 | 0.0 | 0.1 | 0.1 | 0.1 | 0.1 | 0.1 | 0.1 | 0.1 | 0.1 | 0.1 | 0.0 | 0.0 | 0.0 |
| | | | | | | | | | | | | | | | | | | | |
| 鼻腔および中耳 | C30 | 1 | 3 | 4 | 0.0 | 0.1 | 0.0 | 0.1 | 0.2 | 0.1 | 0.1 | 0.1 | 0.1 | 0.0 | 0.0 | 0.0 | 0.0 | 0.0 | 0.0 |
| 副鼻腔 | C31 | 9 | 4 | 13 | 0.2 | 0.1 | 0.2 | 0.7 | 0.3 | 0.5 | 0.4 | 0.1 | 0.2 | 0.3 | 0.0 | 0.2 | 0.0 | 0.0 | 0.0 |
| 喉頭 | C32 | 20 | 1 | 21 | 0.4 | 0.0 | 0.2 | 1.5 | 0.1 | 0.8 | 0.5 | 0.0 | 0.2 | 0.3 | 0.0 | 0.2 | 0.0 | 0.0 | 0.0 |
| 気管 | C33 | 0 | 0 | 0 | 0.0 | 0.0 | 0.0 | 0.0 | 0.0 | 0.0 | 0.0 | 0.0 | 0.0 | 0.0 | 0.0 | 0.0 | 0.0 | 0.0 | 0.0 |
| 気管支および肺 | C34 | 1,169 | 462 | 1,631 | 23.5 | 12.8 | 19.0 | 87.3 | 32.5 | 59.1 | 34.1 | 9.4 | 20.3 | 22.6 | 6.3 | 13.5 | 2.4 | 0.6 | 1.5 |
| 胸腺 | C37 | 6 | 2 | 8 | 0.1 | 0.1 | 0.1 | 0.4 | 0.1 | 0.3 | 0.3 | 0.1 | 0.2 | 0.2 | 0.1 | 0.1 | 0.0 | 0.0 | 0.0 |
| 心臓、縦隔および胸膜 | C38 | 2 | 2 | 4 | 0.0 | 0.1 | 0.0 | 0.1 | 0.1 | 0.1 | 0.1 | 0.0 | 0.1 | 0.1 | 0.0 | 0.1 | 0.0 | 0.0 | 0.0 |
| その他および部位不明の呼吸器系および胸腔内臓器 | C39 | 0 | 0 | 0 | 0.0 | 0.0 | 0.0 | 0.0 | 0.0 | 0.0 | 0.0 | 0.0 | 0.0 | 0.0 | 0.0 | 0.0 | 0.0 | 0.0 | 0.0 |
| (四) 肢の骨および関節軟骨 | O40 | 2 | 2 | 4 | 0.0 | 0.1 | 0.0 | 0.1 | 0.1 | 0.1 | 0.1 | 0.1 | 0.1 | 0.1 | 0.1 | 0.1 | 0.0 | 0.0 | 0.0 |
| その他および部位不明の骨および関節軟骨 | O41 | 1 | 3 | 4 | 0.0 | 0.1 | 0.0 | 0.1 | 0.2 | 0.1 | 0.0 | 0.2 | 0.1 | 0.0 | 0.2 | 0.1 | 0.0 | 0.0 | 0.0 |
| | | | | | | | | | | | | | | | | | | | |
| 皮膚の悪性黒色腫 | O43 | 9 | 7 | 16 | 0.2 | 0.2 | 0.2 | 0.7 | 0.5 | 0.6 | 0.4 | 0.4 | 0.4 | 0.3 | 0.4 | 0.3 | 0.0 | 0.0 | 0.0 |
| 皮膚のその他 | O44 | 10 | 10 | 20 | 0.2 | 0.3 | 0.2 | 0.7 | 0.7 | 0.7 | 0.3 | 0.1 | 0.2 | 0.2 | 0.1 | 0.1 | 0.0 | 0.0 | 0.0 |
| | | | | | | | | | | | | | | | | | | | |
| 中皮腫 | O45 | 42 | 5 | 47 | 0.8 | 0.1 | 0.5 | 3.1 | 0.4 | 1.7 | 1.2 | 0.1 | 0.6 | 0.8 | 0.1 | 0.4 | 0.1 | 0.0 | 0.0 |
| カボジ肉腫 | O46 | 0 | 0 | 0 | 0.0 | 0.0 | 0.0 | 0.0 | 0.0 | 0.0 | 0.0 | 0.0 | 0.0 | 0.0 | 0.0 | 0.0 | 0.0 | 0.0 | 0.0 |
| 末梢神経および自律神経系の悪性新生物 | O47 | 0 | 0 | 0 | 0.0 | 0.0 | 0.0 | 0.0 | 0.0 | 0.0 | 0.0 | 0.0 | 0.0 | 0.0 | 0.0 | 0.0 | 0.0 | 0.0 | 0.0 |
| 後腹膜および腹膜 | O48 | 3 | 25 | 28 | 0.1 | 0.7 | 0.3 | 0.2 | 1.8 | 1.0 | 0.1 | 0.8 | 0.5 | 0.1 | 0.6 | 0.3 | 0.0 | 0.1 | 0.0 |
| その他の結合組織および軟部組織 | O49 | 17 | 16 | 33 | 0.3 | 0.4 | 0.4 | 1.3 | 1.1 | 1.2 | 0.6 | 0.3 | 0.4 | 0.3 | 0.3 | 0.3 | 0.0 | 0.0 | 0.0 |
| | | | | | | | | | | | | | | | | | | | |
| 乳房 | O50 | 3 | 321 | 324 | 0.1 | 8.9 | 3.8 | 0.2 | 22.6 | 11.7 | 0.1 | 11.1 | 5.8 | 0.0 | 8.4 | 4.4 | 0.0 | 1.0 | 0.5 |
| 外陰 | O51 | - | 9 | 9 | - | 0.2 | 0.1 | - | 0.6 | - | - | 0.2 | - | 0.1 | - | - | 0.0 | - | - |
| 陰 | O52 | - | 2 | 2 | - | 0.1 | 0.0 | - | 0.1 | - | - | 0.0 | - | 0.0 | - | - | 0.0 | - | - |
| 子宮頸部 | O53 | - | 52 | 52 | - | 1.4 | 0.6 | - | 3.7 | - | - | 2.2 | - | 1.7 | - | - | 0.2 | - | - |
| 子宮体部 | O54 | - | 65 | 65 | - | 1.8 | 0.8 | - | 4.6 | - | - | 2.3 | - | 1.7 | - | - | 0.2 | - | - |
| 子宮部位不明 | O55 | - | 22 | 22 | - | 0.6 | 0.3 | - | 1.5 | - | - | 0.5 | - | 0.3 | - | - | 0.0 | - | - |
| 卵巣 | O56 | - | 108 | 108 | - | 3.0 | 1.3 | - | 7.6 | - | - | 3.7 | - | 2.6 | - | - | 0.3 | - | - |
| その他および部位不明の女性性器 | O57 | - | 3 | 3 | - | 0.1 | 0.0 | - | 0.2 | - | - | 0.1 | - | 0.1 | - | - | 0.0 | - | - |
| 胎盤 | O58 | - | 0 | 0 | - | 0.0 | 0.0 | - | 0.0 | - | - | 0.0 | - | 0.0 | - | - | 0.0 | - | - |
| | | | | | | | | | | | | | | | | | | | |
| 陰茎 | O60 | 4 | - | 4 | 0.1 | - | 0.0 | 0.3 | - | - | 0.1 | - | - | 0.1 | - | - | 0.0 | - | - |
| 前立腺 | O61 | 263 | - | 263 | 5.3 | - | 3.1 | 19.6 | - | - | 6.2 | - | - | 4.0 | - | - | 0.3 | - | - |
| 精巣 | O62 | 2 | - | 2 | 0.0 | - | 0.0 | 0.1 | - | - | 0.1 | - | - | 0.0 | - | - | 0.0 | - | - |
| その他および部位不明の男性性器 | O63 | 1 | - | 1 | 0.0 | - | 0.0 | 0.1 | - | - | 0.0 | - | - | 0.0 | - | - | 0.0 | - | - |
| 腎盂を除く腎 | O64 | 75 | 27 | 102 | 1.5 | 0.7 | 1.2 | 5.6 | 1.9 | 3.7 | 2.3 | 0.6 | 1.4 | 1.8 | 0.4 | 1.0 | 0.2 | 0.0 | 0.1 |
| 腎盂 | O65 | 29 | 19 | 48 | 0.6 | 0.5 | 0.6 | 2.2 | 1.3 | 1.7 | 0.9 | 0.3 | 0.6 | 0.6 | 0.2 | 0.4 | 0.1 | 0.0 | 0.0 |
| 尿管 | O66 | 31 | 35 | 66 | 0.6 | 1.0 | 0.8 | 2.3 | 2.5 | 2.4 | 0.9 | 0.4 | 0.6 | 0.6 | 0.2 | 0.4 | 0.0 | 0.0 | 0.0 |
| 膀胱 | O67 | 165 | 73 | 238 | 3.3 | 2.0 | 2.8 | 12.3 | 5.1 | 8.6 | 4.3 | 1.0 | 2.4 | 2.9 | 0.6 | 1.6 | 0.2 | 0.0 | 0.1 |
| その他および部位不明の泌尿器 | O68 | 3 | 4 | 7 | 0.1 | 0.1 | 0.1 | 0.2 | 0.3 | 0.3 | 0.1 | 0.0 | 0.1 | 0.1 | 0.0 | 0.0 | 0.0 | 0.0 | 0.0 |
| | | | | | | | | | | | | | | | | | | | |
| 眼および付属器 | O69 | 1 | 1 | 2 | 0.0 | 0.0 | 0.0 | 0.1 | 0.1 | 0.1 | 0.0 | 0.0 | 0.0 | 0.0 | 0.0 | 0.0 | 0.0 | 0.0 | 0.0 |
| 髄膜 | C70 | 1 | 1 | 2 | 0.0 | 0.0 | 0.0 | 0.1 | 0.1 | 0.1 | 0.0 | 0.0 | 0.0 | 0.0 | | | | | |

付表2. 死亡数、部位割合(%)、粗死亡率(人口10万対)、年齢調整死亡率(人口10万対)、累積死亡率(%): 詳細部位別、性別

広島県

2019年

| 部位 | ICD-10 | 死亡数 | | | 部位割合 | | | 粗死亡率 | | | 年齢調整死亡率 | | | | | | 累積死亡率(0-74歳) | | |
|----------------|---------|-----|----|-------|------|-----|-------|------|-----|-------|---------|-----|-------|------|-----|-------|--------------|-----|-------|
| | | 男 | 女 | 総数 *1 | 男 | 女 | 総数 *1 | 男 | 女 | 総数 *1 | 日本人口 | | | 世界人口 | | | 男 | 女 | 総数 *1 |
| | | | | | | | | | | | 男 | 女 | 総数 *1 | 男 | 女 | 総数 *1 | | | |
| 上皮内がん | D00-D09 | 0 | 1 | 1 | 0.0 | 0.0 | 0.0 | 0.0 | 0.1 | 0.0 | 0.0 | 0.0 | 0.0 | 0.0 | 0.0 | 0.0 | 0.0 | 0.0 | 0.0 |
| 口腔、食道および胃 | D00 | 0 | 0 | 0 | 0.0 | 0.0 | 0.0 | 0.0 | 0.0 | 0.0 | 0.0 | 0.0 | 0.0 | 0.0 | 0.0 | 0.0 | 0.0 | 0.0 | 0.0 |
| 食道 | D001 | 0 | 0 | 0 | 0.0 | 0.0 | 0.0 | 0.0 | 0.0 | 0.0 | 0.0 | 0.0 | 0.0 | 0.0 | 0.0 | 0.0 | 0.0 | 0.0 | 0.0 |
| その他および部位不明の消化器 | D01 | 0 | 0 | 0 | 0.0 | 0.0 | 0.0 | 0.0 | 0.0 | 0.0 | 0.0 | 0.0 | 0.0 | 0.0 | 0.0 | 0.0 | 0.0 | 0.0 | 0.0 |
| 結腸 | D010 | 0 | 0 | 0 | 0.0 | 0.0 | 0.0 | 0.0 | 0.0 | 0.0 | 0.0 | 0.0 | 0.0 | 0.0 | 0.0 | 0.0 | 0.0 | 0.0 | 0.0 |
| 直腸S状結腸移行部 | D011 | 0 | 0 | 0 | 0.0 | 0.0 | 0.0 | 0.0 | 0.0 | 0.0 | 0.0 | 0.0 | 0.0 | 0.0 | 0.0 | 0.0 | 0.0 | 0.0 | 0.0 |
| 直腸 | D012 | 0 | 0 | 0 | 0.0 | 0.0 | 0.0 | 0.0 | 0.0 | 0.0 | 0.0 | 0.0 | 0.0 | 0.0 | 0.0 | 0.0 | 0.0 | 0.0 | 0.0 |
| 中耳および呼吸器系 | D02 | 0 | 0 | 0 | 0.0 | 0.0 | 0.0 | 0.0 | 0.0 | 0.0 | 0.0 | 0.0 | 0.0 | 0.0 | 0.0 | 0.0 | 0.0 | 0.0 | 0.0 |
| 気管 | D021 | 0 | 0 | 0 | 0.0 | 0.0 | 0.0 | 0.0 | 0.0 | 0.0 | 0.0 | 0.0 | 0.0 | 0.0 | 0.0 | 0.0 | 0.0 | 0.0 | 0.0 |
| 気管支および肺 | D022 | 0 | 0 | 0 | 0.0 | 0.0 | 0.0 | 0.0 | 0.0 | 0.0 | 0.0 | 0.0 | 0.0 | 0.0 | 0.0 | 0.0 | 0.0 | 0.0 | 0.0 |
| 上皮内黒色腫 | D03 | 0 | 0 | 0 | 0.0 | 0.0 | 0.0 | 0.0 | 0.0 | 0.0 | 0.0 | 0.0 | 0.0 | 0.0 | 0.0 | 0.0 | 0.0 | 0.0 | 0.0 |
| 皮膚のその他 | D04 | 0 | 1 | 1 | 0.0 | 0.0 | 0.0 | 0.0 | 0.1 | 0.0 | 0.0 | 0.0 | 0.0 | 0.0 | 0.0 | 0.0 | 0.0 | 0.0 | 0.0 |
| 乳房 | D05 | 0 | 0 | 0 | 0.0 | 0.0 | 0.0 | 0.0 | 0.0 | 0.0 | 0.0 | 0.0 | 0.0 | 0.0 | 0.0 | 0.0 | 0.0 | 0.0 | 0.0 |
| 子宮頸部 | D06 | - | 0 | 0 | - | 0.0 | 0.0 | - | 0.0 | - | 0.0 | - | 0.0 | - | 0.0 | - | 0.0 | - | 0.0 |
| その他および部位不明の性器 | D07 | 0 | 0 | 0 | 0.0 | 0.0 | 0.0 | 0.0 | 0.0 | 0.0 | 0.0 | 0.0 | 0.0 | 0.0 | 0.0 | 0.0 | 0.0 | 0.0 | 0.0 |
| その他および部位不明 | D09 | 0 | 0 | 0 | 0.0 | 0.0 | 0.0 | 0.0 | 0.0 | 0.0 | 0.0 | 0.0 | 0.0 | 0.0 | 0.0 | 0.0 | 0.0 | 0.0 | 0.0 |
| 膀胱 | D090 | 0 | 0 | 0 | 0.0 | 0.0 | 0.0 | 0.0 | 0.0 | 0.0 | 0.0 | 0.0 | 0.0 | 0.0 | 0.0 | 0.0 | 0.0 | 0.0 | 0.0 |
| 良性腫瘍 | D32-D35 | 1 | 6 | 7 | 0.0 | 0.2 | 0.1 | 0.1 | 0.4 | 0.3 | 0.0 | 0.1 | 0.1 | 0.0 | 0.1 | 0.1 | 0.0 | 0.0 | 0.0 |
| 髄膜 | D32 | 1 | 6 | 7 | 0.0 | 0.2 | 0.1 | 0.1 | 0.4 | 0.3 | 0.0 | 0.1 | 0.1 | 0.0 | 0.1 | 0.1 | 0.0 | 0.0 | 0.0 |
| 脳および中枢神経系 | D33 | 0 | 0 | 0 | 0.0 | 0.0 | 0.0 | 0.0 | 0.0 | 0.0 | 0.0 | 0.0 | 0.0 | 0.0 | 0.0 | 0.0 | 0.0 | 0.0 | 0.0 |
| 下垂体 | D352 | 0 | 0 | 0 | 0.0 | 0.0 | 0.0 | 0.0 | 0.0 | 0.0 | 0.0 | 0.0 | 0.0 | 0.0 | 0.0 | 0.0 | 0.0 | 0.0 | 0.0 |
| 頭蓋咽頭管 | D353 | 0 | 0 | 0 | 0.0 | 0.0 | 0.0 | 0.0 | 0.0 | 0.0 | 0.0 | 0.0 | 0.0 | 0.0 | 0.0 | 0.0 | 0.0 | 0.0 | 0.0 |
| 松果体 | D354 | 0 | 0 | 0 | 0.0 | 0.0 | 0.0 | 0.0 | 0.0 | 0.0 | 0.0 | 0.0 | 0.0 | 0.0 | 0.0 | 0.0 | 0.0 | 0.0 | 0.0 |
| 性状不詳 | D42-D47 | 104 | 93 | 197 | 2.1 | 2.6 | 2.3 | 7.8 | 6.5 | 7.1 | 2.8 | 1.5 | 2.1 | 1.8 | 1.0 | 1.3 | 0.1 | 0.1 | 0.1 |
| 髄膜 | D42 | 0 | 0 | 0 | 0.0 | 0.0 | 0.0 | 0.0 | 0.0 | 0.0 | 0.0 | 0.0 | 0.0 | 0.0 | 0.0 | 0.0 | 0.0 | 0.0 | 0.0 |
| 脳および中枢神経系 | D43 | 18 | 34 | 52 | 0.4 | 0.9 | 0.6 | 1.3 | 2.4 | 1.9 | 0.6 | 0.6 | 0.6 | 0.4 | 0.5 | 0.4 | 0.0 | 0.0 | 0.0 |
| 下垂体 | D443 | 0 | 0 | 0 | 0.0 | 0.0 | 0.0 | 0.0 | 0.0 | 0.0 | 0.0 | 0.0 | 0.0 | 0.0 | 0.0 | 0.0 | 0.0 | 0.0 | 0.0 |
| 頭蓋咽頭管 | D444 | 0 | 0 | 0 | 0.0 | 0.0 | 0.0 | 0.0 | 0.0 | 0.0 | 0.0 | 0.0 | 0.0 | 0.0 | 0.0 | 0.0 | 0.0 | 0.0 | 0.0 |
| 松果体 | D445 | 0 | 0 | 0 | 0.0 | 0.0 | 0.0 | 0.0 | 0.0 | 0.0 | 0.0 | 0.0 | 0.0 | 0.0 | 0.0 | 0.0 | 0.0 | 0.0 | 0.0 |
| 真正赤血球増加症 | D45 | 0 | 0 | 0 | 0.0 | 0.0 | 0.0 | 0.0 | 0.0 | 0.0 | 0.0 | 0.0 | 0.0 | 0.0 | 0.0 | 0.0 | 0.0 | 0.0 | 0.0 |
| 骨髄異形成症候群 | D46 | 81 | 51 | 132 | 1.6 | 1.4 | 1.5 | 6.0 | 3.6 | 4.8 | 2.0 | 0.7 | 1.3 | 1.3 | 0.4 | 0.8 | 0.1 | 0.0 | 0.1 |
| 慢性骨髄増殖性疾患 | D471 | 1 | 0 | 1 | 0.0 | 0.0 | 0.0 | 0.1 | 0.0 | 0.0 | 0.0 | 0.0 | 0.0 | 0.0 | 0.0 | 0.0 | 0.0 | 0.0 | 0.0 |
| 本態性(出血性)血小板血症 | D473 | 3 | 2 | 5 | 0.1 | 0.1 | 0.1 | 0.2 | 0.1 | 0.2 | 0.1 | 0.0 | 0.1 | 0.1 | 0.0 | 0.0 | 0.0 | 0.0 | 0.0 |

*1 総数は男女および性別不詳の合計

付表3. 初回治療内容割合詳細 (%) : 部位別

A. 上皮内がんを除く

広島県

2019年

| 部位 | ICD-10 | 集計対象数 *1 | 手術のみ *2 | | 手術 + 内視鏡のみ *3 | | 放射線のみ | | 薬物のみ *4 | | 手術/内視鏡 | | 治療あり 他の組合せ *5 | 治療なし ・不明 |
|-------------|-------------|----------|---------|----------|---------------|----------|---------|--------|----------|----------|--------------|----------|---------------------|-------------|
| | | | 手術のみ *2 | 内視鏡のみ *3 | 手術 + 内視鏡のみ *3 | 放射線のみ *3 | 薬物のみ *4 | 手術/内視鏡 | 手術 + 内視鏡 | 放射線 + 薬物 | 放射線 + その他 *4 | 手術 + 放射線 | | |
| 全部位 | C00-C96 | 22,943 | 27.4 | 8.0 | 1.3 | 2.0 | 15.0 | 4.0 | 0.8 | 0.8 | 16.1 | 0.4 | 0.8 | 19.8 |
| 口腔・咽頭 | C00-C14 | 509 | 33.6 | 3.5 | 0.0 | 7.5 | 22.8 | 0.0 | 0.0 | 0.0 | 5.3 | 0.0 | 0.0 | 11.6 |
| 食道 | C15 | 609 | 7.7 | 26.3 | 0.5 | 6.1 | 5.1 | 20.4 | 0.0 | 0.0 | 11.5 | 0.0 | 0.0 | 12.8 |
| 胃 | C16 | 3,040 | 22.1 | 37.4 | 3.2 | 0.1 | 8.3 | 0.4 | 0.0 | 0.0 | 11.0 | 0.1 | 0.2 | 17.1 |
| 大腸 (結腸・直腸) | C18-C20 | 3,361 | 39.6 | 8.4 | 5.2 | 0.3 | 4.2 | 0.6 | 0.1 | 0.1 | 25.4 | 0.1 | 0.3 | 13.5 |
| 結腸 | C18 | 2,264 | 41.1 | 7.7 | 5.3 | 0.2 | 4.1 | 0.1 | 0.1 | 0.0 | 26.5 | 0.0 | 0.2 | 14.4 |
| 直腸 | C19-C20 | 1,097 | 36.5 | 9.8 | 4.8 | 0.5 | 4.6 | 1.5 | 0.0 | 0.2 | 23.2 | 0.1 | 0.4 | 11.9 |
| 肝および肝内胆管 | C22 | 944 | 29.1 | 0.1 | 0.0 | 1.1 | 7.6 | 1.0 | 18.0 | 0.0 | 2.2 | 1.4 | 10.4 | 29.1 |
| 胆のう・胆管 | C23-C24 | 415 | 24.8 | 0.5 | 0.0 | 0.5 | 15.2 | 0.0 | 0.0 | 0.0 | 15.2 | 0.0 | 0.5 | 42.4 |
| 膵臓 | C25 | 978 | 7.8 | 0.0 | 0.0 | 0.5 | 36.1 | 0.8 | 0.2 | 0.0 | 20.0 | 0.0 | 0.6 | 33.3 |
| 喉頭 | C32 | 106 | 5.7 | 3.8 | 0.0 | 34.0 | 1.9 | 28.3 | 0.0 | 2.8 | 2.8 | 2.8 | 2.8 | 10.4 |
| 肺 | C33-C34 | 2,811 | 32.9 | 0.0 | 0.0 | 5.0 | 17.2 | 11.0 | 0.0 | 0.1 | 9.0 | 0.0 | 0.2 | 23.7 |
| 皮膚 | C43-C44 | 598 | 86.5 | 0.0 | 0.0 | 1.2 | 0.8 | 0.3 | 0.0 | 0.7 | 1.3 | 0.2 | 0.2 | 8.7 |
| 乳房 | C50 | 2,286 | 12.5 | 0.0 | 0.0 | 0.7 | 7.5 | 0.4 | 0.0 | 3.6 | 39.9 | 0.0 | 0.3 | 13.6 |
| 乳房 (女性のみ) | C50 | 2,259 | 12.4 | 0.0 | 0.0 | 0.8 | 7.5 | 0.4 | 0.0 | 3.6 | 39.8 | 0.0 | 0.3 | 13.7 |
| 子宮 | C53-C55 | 634 | 38.0 | 0.2 | 0.2 | 3.6 | 3.8 | 10.4 | 0.0 | 0.8 | 27.1 | 0.0 | 0.2 | 13.4 |
| 子宮頸部 | C53 | 212 | 24.1 | 0.0 | 0.0 | 8.0 | 4.2 | 30.7 | 0.0 | 1.4 | 9.0 | 0.0 | 0.0 | 16.0 |
| 子宮体部 | C54 | 416 | 45.7 | 0.2 | 0.2 | 1.4 | 3.6 | 0.2 | 0.0 | 0.5 | 36.8 | 0.0 | 0.2 | 10.8 |
| 卵巣 | C56 | 277 | 38.3 | 0.0 | 0.0 | 0.0 | 7.6 | 0.0 | 0.0 | 0.0 | 44.4 | 0.0 | 0.0 | 9.7 |
| 前立腺 | C61 | 2,145 | 27.7 | 0.1 | 0.0 | 1.9 | 40.0 | 4.7 | 0.0 | 0.0 | 6.1 | 0.0 | 0.1 | 19.1 |
| 膀胱 | C67 | 620 | 2.1 | 32.4 | 2.6 | 0.5 | 2.3 | 0.0 | 0.0 | 1.6 | 26.0 | 11.1 | 3.5 | 15.8 |
| 腎・尿路 (膀胱除く) | C64-C66 C68 | 734 | 58.6 | 0.5 | 0.4 | 0.8 | 4.9 | 0.5 | 0.1 | 0.1 | 8.9 | 0.1 | 1.4 | 23.3 |
| 脳・中枢神経系 | C70-C72 | 123 | 11.4 | 0.0 | 0.0 | 4.9 | 0.0 | 9.8 | 0.0 | 3.3 | 4.1 | 0.8 | 1.6 | 35.0 |
| 甲状腺 | C73 | 609 | 33.3 | 0.0 | 0.2 | 0.2 | 7.4 | 0.0 | 0.0 | 2.6 | 28.2 | 0.0 | 0.0 | 27.1 |
| 悪性リンパ腫 | C81-C85 C96 | 940 | 3.5 | 0.2 | 0.0 | 3.3 | 52.0 | 5.1 | 0.1 | 0.3 | 3.4 | 0.0 | 0.9 | 30.5 |
| 多発性骨髄腫 | C88-C90 | 154 | 0.0 | 0.0 | 0.0 | 1.9 | 55.8 | 7.1 | 0.6 | 0.0 | 0.0 | 0.0 | 0.0 | 34.4 |
| 白血病 | C91-C95 | 320 | 0.0 | 0.0 | 0.0 | 0.0 | 62.5 | 8.8 | 0.9 | 0.0 | 0.0 | 0.0 | 0.9 | 26.9 |

*1 DC0を除く総数

*2 外科的、鏡視下治療のいずれかが「1:あり」

*3 化学療法、内分泌療法のいずれかが「1:あり」

*4 その他治療が「1:あり」

*5 左記以外の治療組合せ

付表3. 初回治療内容割合詳細 (%) : 部位別

B. 上皮内がんを含む

広島県

2019年

| 部位 | ICD-10 | 集計対象数 *1 | 手術のみ *2 | | 内視鏡のみ | | 手術 + 内視鏡 | | 放射線のみ | | 薬物のみ *3 | | 薬物 | | 手術/内視鏡 | | 治療あり 他の組合せ *5 | 治療なし ・不明 |
|---------------|-------------------|----------|---------|-------|----------|-------|----------|------|--------|------|---------|---------|------|-----|--------|--|---------------------|-------------|
| | | | 手術のみ | 内視鏡のみ | 手術 + 内視鏡 | 放射線のみ | 薬物のみ | +放射線 | -その他 * | +放射線 | +薬物 | +その他 *4 | +放射線 | +薬物 | | | | |
| 全部位 | C00-C96 D00-D09 | 26,486 | 28.3 | 13.8 | 1.1 | 1.7 | 13.0 | 3.5 | 0.7 | 1.0 | 14.5 | 0.6 | 3.1 | 0.8 | 17.7 | | | |
| 食道 | C15 D001 | 674 | 7.3 | 32.0 | 0.4 | 5.5 | 4.6 | 18.5 | 0.0 | 1.0 | 10.4 | 0.0 | 7.7 | 0.0 | 12.5 | | | |
| 大腸 (結腸・直腸) *4 | C18-C20 D010-D012 | 4,832 | 28.6 | 35.0 | 3.7 | 0.2 | 2.9 | 0.4 | 0.1 | 0.0 | 17.7 | 0.1 | 1.6 | 0.2 | 9.5 | | | |
| 結腸 *4 | C18 D010 | 3,391 | 28.4 | 37.1 | 3.7 | 0.1 | 2.7 | 0.1 | 0.1 | 0.0 | 17.8 | 0.1 | 0.1 | 0.1 | 9.7 | | | |
| 直腸 *4 | C19-C20 D011-D012 | 1,441 | 28.9 | 30.0 | 3.7 | 0.4 | 3.5 | 1.1 | 0.0 | 0.1 | 17.7 | 0.1 | 5.1 | 0.3 | 9.0 | | | |
| 肺 | C33-C34 D021-D022 | 2,952 | 36.1 | 0.0 | 0.0 | 4.7 | 16.4 | 10.5 | 0.0 | 0.1 | 8.6 | 0.0 | 0.7 | 0.2 | 22.6 | | | |
| 皮膚 | C43-C44 D030-D049 | 756 | 87.0 | 0.0 | 0.0 | 0.9 | 0.7 | 0.3 | 0.0 | 0.7 | 1.1 | 0.4 | 0.1 | 1.1 | 7.8 | | | |
| 乳房 | C50 D05 | 2,616 | 17.2 | 0.0 | 0.0 | 0.8 | 6.7 | 0.4 | 0.0 | 5.8 | 36.1 | 0.0 | 20.0 | 0.2 | 12.8 | | | |
| 乳房 (女性のみ) | C50 D05 | 2,586 | 17.1 | 0.0 | 0.0 | 0.8 | 6.7 | 0.4 | 0.0 | 5.9 | 36.0 | 0.0 | 20.2 | 0.2 | 12.8 | | | |
| 子宮 | C53-C55 D06 | 1,259 | 63.0 | 0.6 | 0.2 | 1.9 | 1.9 | 5.2 | 0.0 | 0.4 | 13.7 | 0.2 | 1.2 | 0.9 | 11.0 | | | |
| 子宮頸部 | C53 D06 | 837 | 72.0 | 0.7 | 0.1 | 2.2 | 1.1 | 7.8 | 0.0 | 0.4 | 2.3 | 0.2 | 1.7 | 1.2 | 10.4 | | | |
| 膀胱 | C67 D090 | 1,145 | 1.5 | 45.8 | 1.5 | 0.3 | 1.4 | 0.1 | 0.0 | 0.9 | 22.9 | 10.8 | 1.1 | 3.2 | 10.6 | | | |

*1 DC0を除く総数

*2 外科的、鏡視下治療のいずれかが「1:あり」

*3 化学療法、内分泌療法、内分療法、いずれかが「1:あり」

*4 その他治療が「1:あり」

*5 左記以外の治療組合せ