


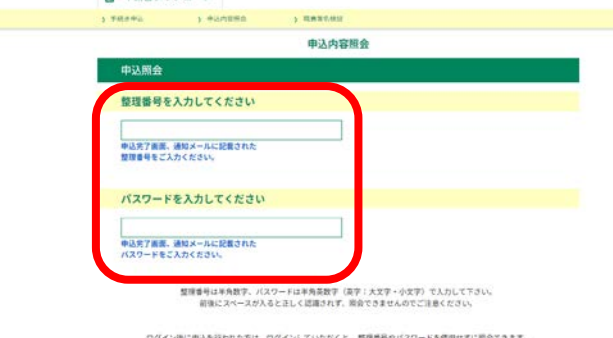


第一種フロン類充填回収業者のフロン類充填量及び回収量等に関する報告書
電子申請マニュアル【修正方法】

申請準備手順	画面
<p>① 広島県公式HP右側の「電子申請」をクリック</p>	
<p>② 「広島県電子申請システム」をクリック</p>	
<p>③ 「申込内容照会」をクリック</p>	
<p>④ 「整理番号とパスワード」を入力してください。</p>	

⑤ 右図のような画面になりますので、「修正する」をクリック

⑥ 修正項目を修正

⑦ 修正後「確認へ進む」をクリック

⑧ 修正内容を確認いただき、「修正する」をクリック

⑨ 右記に表示されている画面が出れば修正完了です。

