

特殊詐欺

令和5年12月末現在

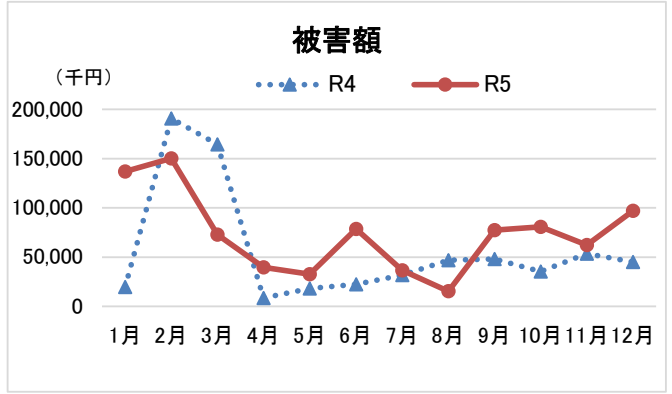
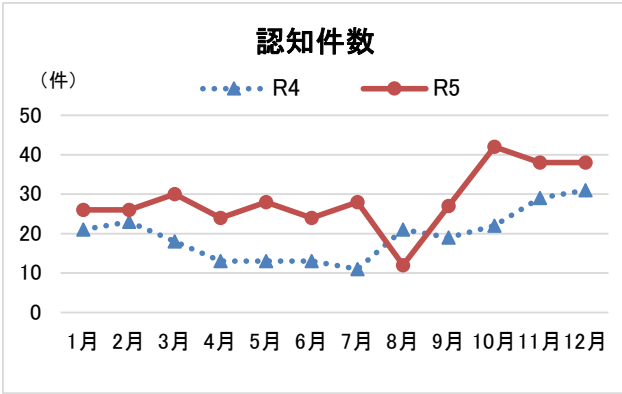
※暫定値

認知件数 343件 被害総額 約8億7,992万円

被害概況

被害額の単位:千円

区分		同月末計	1月	2月	3月	4月	5月	6月	7月	8月	9月	10月	11月	12月
件数	R4年	234	21	23	18	13	13	13	11	21	19	22	29	31
	R5年	343	26	26	30	24	28	24	28	12	27	42	38	38
	増減	109	5	3	12	11	15	11	17	-9	8	20	9	7
被害額	R4年	684,462	19,537	190,790	164,502	8,555	17,997	22,335	31,844	46,861	48,148	35,328	53,567	44,998
	R5年	879,922	136,895	150,219	72,834	39,665	32,627	78,599	36,476	15,292	77,349	80,759	62,148	97,059
	増減	195,460	117,358	-40,571	-91,668	31,110	14,630	56,264	4,632	-31,569	29,201	45,431	8,581	52,061



手口別の被害状況

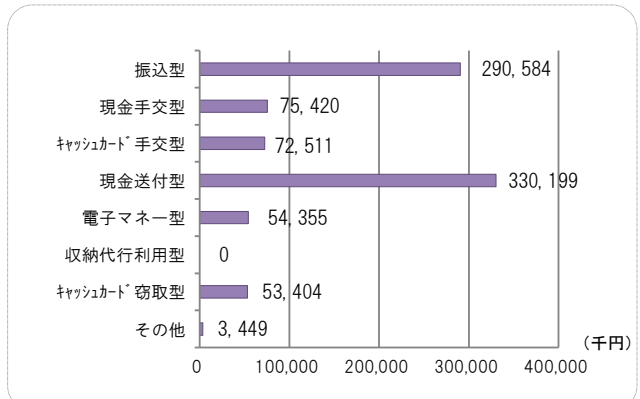
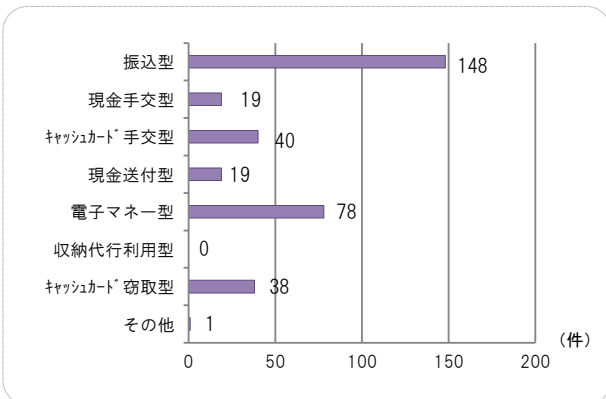
被害額の単位:千円

区分		合計	1月	2月	3月	4月	5月	6月	7月	8月	9月	10月	11月	12月
オレオレ詐欺	件数	27	4	4	3	2	3	2	2	0	0	0	5	2
	被害額	80,744	15,500	12,000	5,400	8,700	12,800	5,120	2,200	0	0	0	4,650	14,374
預貯金詐欺	件数	40	3	3	4	6	5	2	6	2	6	1	1	1
	被害額	72,511	6,500	4,000	6,360	6,718	5,424	1,500	20,541	5,673	11,695	2,000	1,300	800
架空料金請求詐欺	件数	115	13	7	11	6	13	15	9	7	8	9	7	10
	被害額	446,737	106,776	116,950	40,244	5,911	8,370	50,430	5,766	5,551	39,938	41,428	9,832	15,541
還付金詐欺	件数	84	5	11	7	7	6	1	7	2	8	12	12	6
	被害額	88,955	3,752	15,669	8,966	7,992	5,898	537	5,881	2,578	11,812	12,005	7,406	6,459
融資保証金詐欺	件数	16	1	1	2	2	0	2	1	0	2	2	0	3
	被害額	30,715	4,367	1,600	8,464	6,344	0	5,578	40	0	2,004	1,400	0	918
金融商品詐欺	件数	16	0	0	2	0	0	1	1	0	1	0	1	10
	被害額	96,179	0	0	1,400	0	0	10,256	780	0	8,100	0	22,549	53,094
ギャンブル詐欺	件数	1	0	0	0	0	0	0	0	0	0	1	0	0
	被害額	69	0	0	0	0	0	0	0	0	0	69	0	0
交際あっせん詐欺	件数	0	0	0	0	0	0	0	0	0	0	0	0	0
	被害額	0	0	0	0	0	0	0	0	0	0	0	0	0
その他の特殊詐欺	件数	6	0	0	0	0	1	0	0	1	0	2	2	0
	被害額	10,608	0	0	0	0	135	0	0	1,490	0	6,614	2,369	0
キャッシュカード詐欺盗	件数	38	0	0	1	1	0	1	2	0	2	15	10	6
	被害額	53,404	0	0	2,000	4,000	0	5,178	1,268	0	3,800	17,243	14,042	5,873

犯人への現金交付方法別

(件数)

(金額)



市町別の被害状況

市町	R5.12末		R4.12末		増減	
	認知件数	被害額(千円)	認知件数	被害額(千円)	認知件数	被害額(千円)
広島市	177	411,204	110	328,464	67	82740
中区	30	140,870	16	13,907	14	126963
東区	23	47,416	21	19,557	2	27859
南区	33	64,406	12	154,796	21	-90390
西区	32	49,961	19	70,704	13	-20743
安佐南区	22	31,592	13	17,891	9	13701
安佐北区	12	39,522	7	11,972	5	27550
安芸区	5	4,909	7	8,197	-2	-3288
佐伯区	20	32,528	15	31,440	5	1088
呉市	17	38,512	16	23,996	1	14516
竹原市	0	0	5	11,475	-5	-11475
三原市	4	10,589	12	8,449	-8	2140
尾道市	13	23,170	19	48,318	-6	-25148
福山市	59	207,053	38	214,448	21	-7395
府中市	4	31,462	3	4,585	1	26877
三次市	5	2,546	1	180	4	2366
庄原市	9	16,972	2	1,080	7	15892
大竹市	1	208	2	2,679	-1	-2471
東広島市	20	76,960	5	17,240	15	59720
廿日市市	10	32,623	8	16,305	2	16318
安芸高田市	1	1,997	1	320	0	1677
江田島市	1	1,050	1	80	0	970
府中町	12	18,752	4	3,140	8	15612
海田町	2	539	4	2,293	-2	-1754
熊野町	0	0	1	550	-1	-550
坂町	0	0	0	0	0	0
安芸太田町	3	1,790	0	0	3	1790
北広島町	2	3,197	0	0	2	3197
大崎上島町	0	0	0	0	0	0
世羅町	2	1,248	0	0	2	1248
神石高原町	1	50	2	860	-1	-810
県外	0	0	0	0	0	0

※ 被害者の住居地を基にした数値になりますので、管轄する警察署の数値と異なる場合があります。

高齢者の被害状況

