

令和3年度広島県県民経済計算結果について

令和6年3月28日
統計課

結果の概要

令和3年度の概況

1 県内総生産

名目県内総生産は12兆1281億円となり、物価変動の影響を取り除いた実質県内総生産は12兆429億円となった。

2 経済成長率

県経済成長率は、名目で3.9%、実質で4.1%と、名目、実質ともに4年ぶりのプラス成長となった。生産面では、製造業、卸売・小売業のプラス寄与が大きかった。

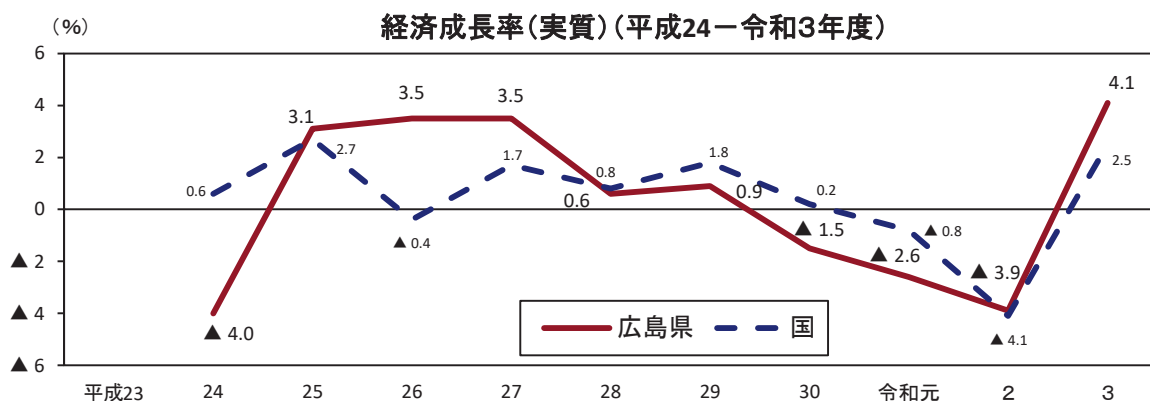
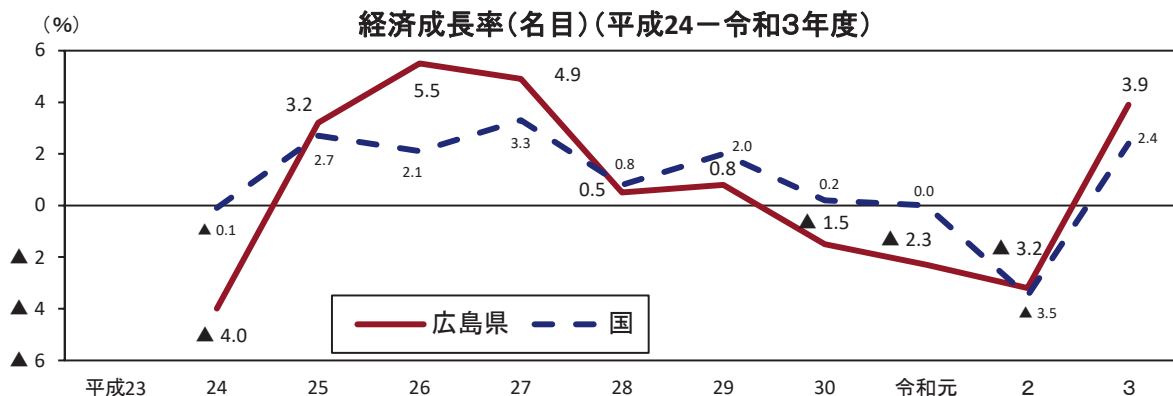
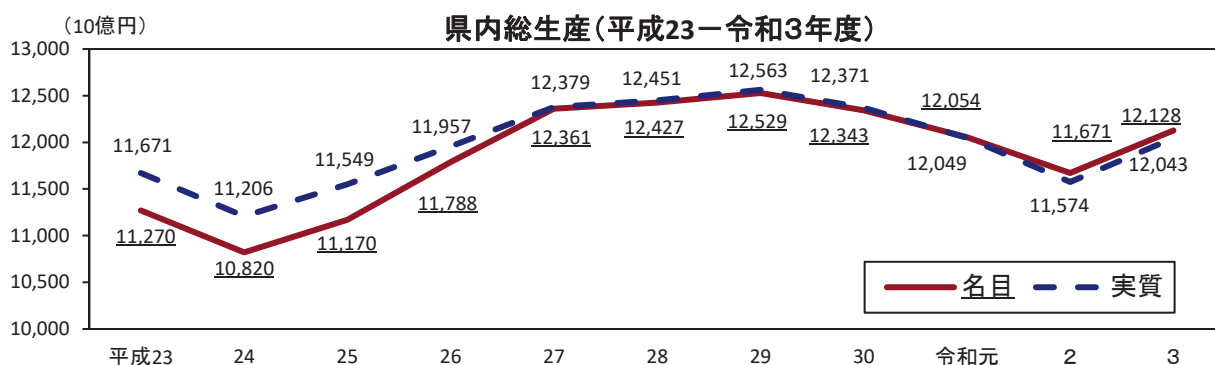
3 県民所得

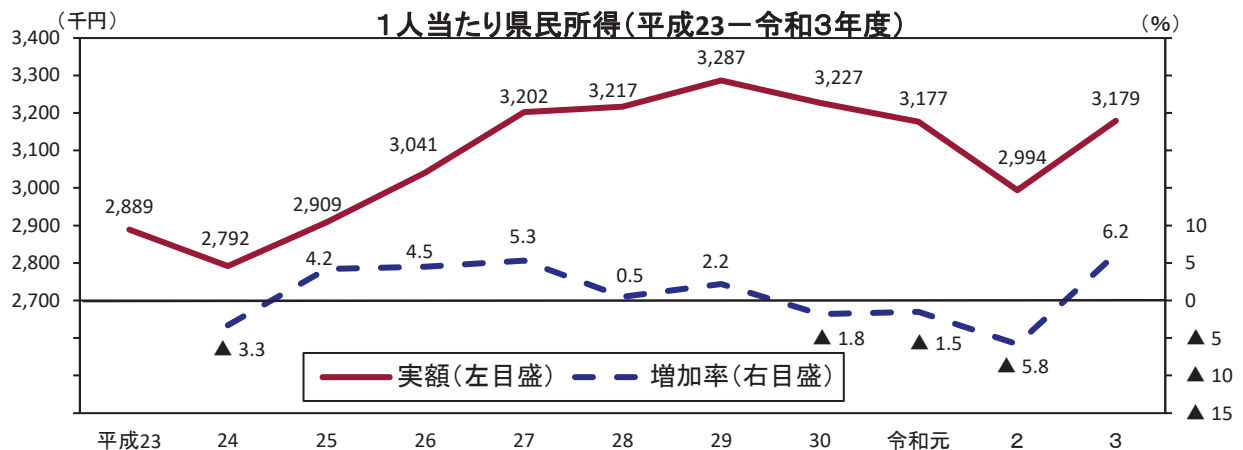
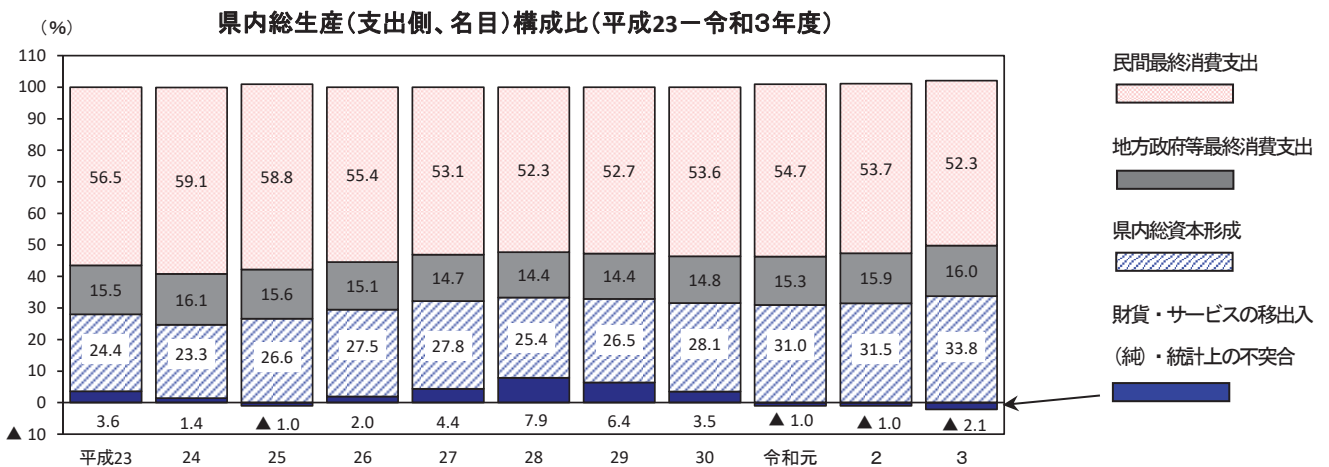
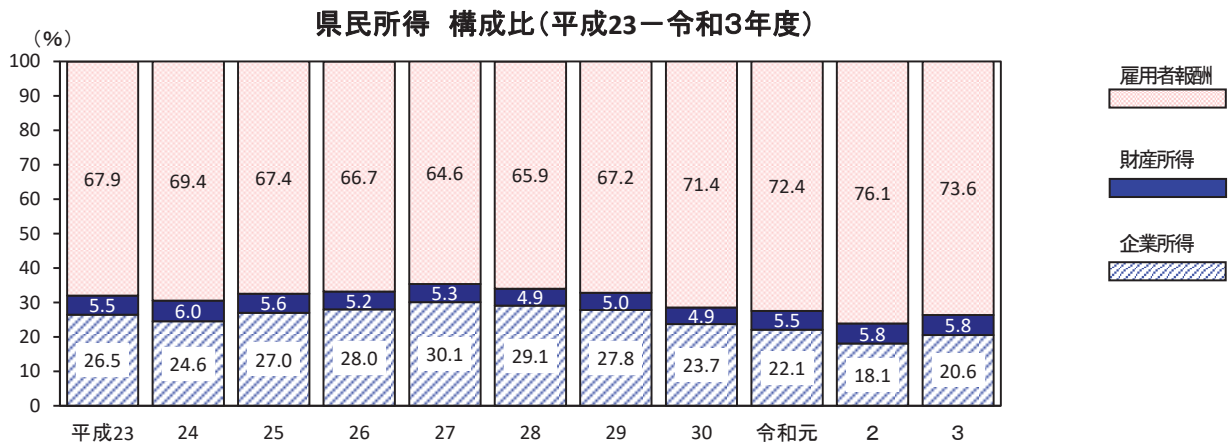
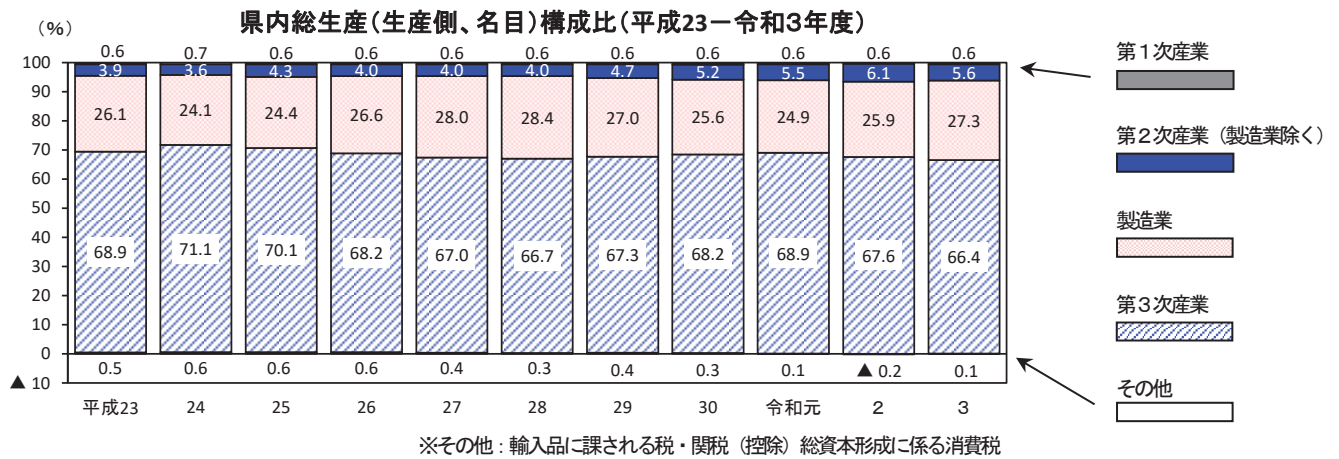
県民所得の総額は、8兆8356億円（前年度比5.4%）となった。

企業所得、雇用人報酬及び財産所得がプラスとなった。

1人当たりの県民所得は、3,179千円（前年度比6.2%）となった。

(注) 実質値は、「連鎖方式」（平成27暦年連鎖価格）による。





主要指標（広島県）

(1) 実額、実数、構成比、倍率

項目	単位	平成23年度										令和元	2	3
		24	25	26	27	28	29	30	31	32	33			
県内総生産(生産側、名目)(a)	10億円	11,270	11,170	11,788	12,361	12,427	12,529	12,343	12,054	11,671	12,128	11,671	12,128	
第1次産業	"	71	67	66	74	78	77	71	71	69	67	69	67	
第2次産業	"	3,382	3,211	3,610	3,957	4,024	3,980	3,809	3,665	3,737	3,999	3,737	3,999	
うち製造業	"	2,946	2,730	3,137	3,465	3,527	3,387	3,164	3,006	3,020	3,315	3,020	3,315	
第3次産業	"	7,762	7,826	8,039	8,283	8,285	8,426	8,424	8,310	7,888	8,055	7,888	8,055	
輸入品に課される税・関税 (控除)総資本形成に係る消費税	"	55	67	72	47	40	46	39	9	▲22	7	▲22	7	
(参考) 国内総生産(支出側、名目)(b)	"	500,046	499,421	512,678	523,423	544,830	555,713	556,571	556,836	537,562	550,530	537,562	550,530	
(a/b)	%	2.3	2.2	2.3	2.3	2.3	2.3	2.2	2.2	2.2	2.2	2.2	2.2	
県内要素所得(名目)	10億円	7,955	7,889	8,271	8,687	8,766	8,908	8,724	8,438	7,974	8,238	7,974	8,238	
県内所得(名目)	"	8,257	8,290	8,655	9,107	9,135	9,313	9,111	8,937	8,381	8,836	8,381	8,836	
雇用者報酬	"	5,609	5,530	5,775	5,887	6,022	6,260	6,504	6,470	6,374	6,500	6,374	6,500	
財産所得	"	458	467	453	482	450	464	446	493	487	514	487	514	
企業所得	"	2,190	2,236	2,428	2,738	2,662	2,590	2,162	1,974	1,520	1,822	1,520	1,822	
県内総生産(支出側、名目)	"	11,270	11,170	11,788	12,361	12,427	12,529	12,343	12,054	11,671	12,128	11,671	12,128	
民間最終消費支出	"	6,364	6,399	6,571	6,563	6,501	6,602	6,618	6,595	6,263	6,339	6,263	6,339	
民間総資本形成	"	2,300	2,046	2,397	2,848	2,612	2,744	2,965	3,126	3,086	3,447	3,086	3,447	
公的支出	"	2,195	2,219	2,361	2,405	2,335	2,382	2,333	2,451	2,443	2,592	2,443	2,592	
財買・サービスの移出入(純)	"	1,194	889	1,236	1,296	1,392	1,215	1,041	858	692	980	692	980	
統計上の不整合	"	▲783	▲801	▲1,005	▲751	▲413	▲414	▲614	▲975	▲813	▲1,230	▲813	▲1,230	
県内総生産(実質) ※1	10億円	11,671	11,549	11,957	12,379	12,451	12,563	12,371	12,049	11,574	12,043	11,574	12,043	
デフレーター ※1	H27年=100	96.6	96.7	98.6	99.9	99.8	99.7	99.8	100.0	100.8	100.7	100.8	100.7	
1人当たり県民所得(名目)(c) ※2	千円	2,889	2,909	3,041	3,202	3,217	3,287	3,227	3,177	2,994	3,170	2,994	3,170	
(参考) 1人当たり国民所得(名目)(d) ※3	"	2,798	2,808	2,961	3,089	3,089	3,157	3,181	3,177	2,975	3,155	2,975	3,155	
(c/d)	倍	1.0	1.0	1.0	1.0	1.0	1.0	1.0	1.0	1.0	1.0	1.0	1.0	
雇用者1人当たり雇用者報酬(名目)	千円	4,416	4,406	4,550	4,634	4,706	4,862	5,013	4,957	4,850	4,906	4,850	4,906	
就業者1人当たり県内総生産(名目)	"	7,801	7,519	7,787	8,231	8,651	8,688	8,516	8,283	7,984	8,248	7,984	8,248	
県民1人当たり家計最終消費支出(名目)	"	2,181	2,193	2,248	2,256	2,234	2,274	2,292	2,289	2,173	2,218	2,173	2,218	
県人口 ※4	人	2,858,342	2,854,860	2,849,709	2,843,990	2,839,745	2,833,266	2,823,735	2,812,552	2,799,702	2,779,630	2,799,702	2,779,630	
(参考) 全国人口 ※5	千人	127,771	127,571	127,393	127,086	127,012	126,896	126,727	126,525	126,161	125,513	126,161	125,513	
県内就業者数 ※6	人	1,444,754	1,439,073	1,432,199	1,429,894	1,436,520	1,442,030	1,449,404	1,455,163	1,461,787	1,470,392	1,461,787	1,470,392	
県民雇用者数 ※7	"	1,270,233	1,268,533	1,269,039	1,270,222	1,279,519	1,287,578	1,297,328	1,305,361	1,314,202	1,324,886	1,314,202	1,324,886	

※1 実質値は、連鎖方式(平成27暦年連鎖価格)による。
 ※2 1人当たり県民所得(名目)は、県人口で算出している。
 ※3 1人当たり国民所得は、「令和3年度国民経済計算年次推計(内閣府経済社会総合研究所)」による。
 ※4 県人口は、平成27年及び令和2年は「国勢調査」、令和3年は「10月1日現在推計人口」、その他の年次は「補間補正人口(いづれも総務省)」による。
 ※5 全国人口は、「令和3年度国民経済計算年次推計(内閣府経済社会総合研究所)」が使用している「人口推計月報(総務省)」の月初人口の単純平均による。
 ※6 県内就業者数は、県内で就業する者の数で、県民経済計算による推計値。
 ※7 県民雇用者数は、県内に居住する雇用者の数で、県民経済計算による推計値。
 (注) 平成27年基準改定により、中央政府等に属さない域外(準地域)の扱いとなったため、「県民所得」と「国民所得」には概念上の差異が生じる。
 このため、両者を単純に比較することはできない。

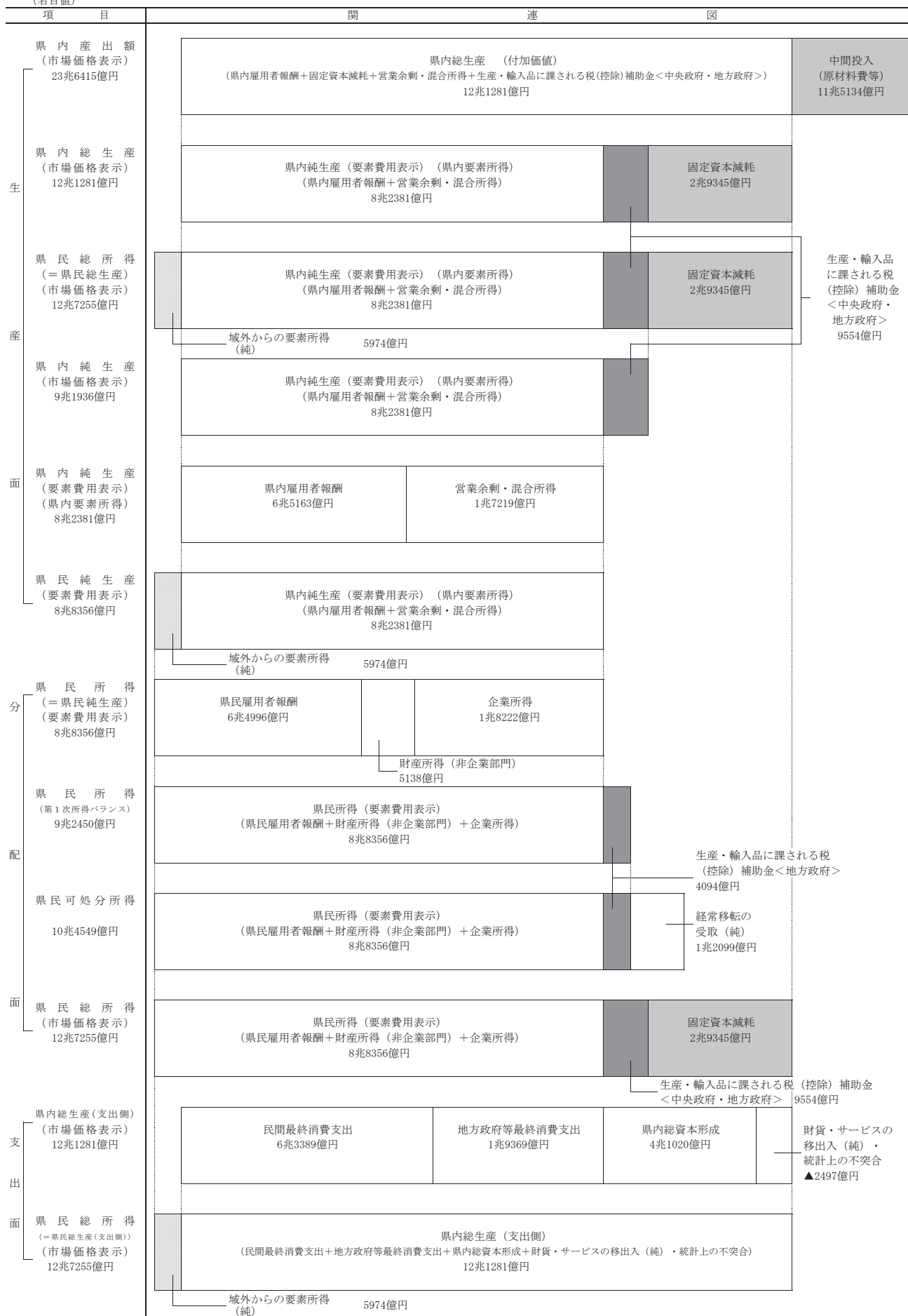
主要指標 (広島県)

(2) 増加率

項目	平成23年度										
	24	25	26	27	28	29	30	令和元		3	
生産	県内総生産(生産額、名目)(a)	-	3.2	5.5	4.9	0.5	0.8	1.5	2.3	3.2	3.9
	第1次産業	-	1.1	▲ 0.2	12.1	5.0	1.9	▲ 6.9	▲ 2.9	▲ 2.2	
	第2次産業	-	▲ 11.4	12.5	9.6	1.7	▲ 4.0	▲ 4.3	▲ 3.8	7.0	
	うち製造業	-	▲ 11.4	4.5	10.4	1.8	▲ 4.0	▲ 6.6	▲ 5.0	9.8	
	第3次産業	-	▲ 0.9	1.8	3.0	0.0	1.7	0.0	▲ 1.4	2.1	
	輸入品に課される税・関税	-	14.0	6.5	7.0	▲ 35.3	▲ 14.0	15.6	▲ 15.5	▲ 78.1	▲ 362.2
	輸出品に課される税・関税	-	-	-	-	-	-	-	-	-	-
	(控除)総資本形成に係る消費税	-	-	-	-	-	-	-	-	-	-
	(参考)国内総生産(支出側、名目)(b)	-	-	-	-	-	-	-	-	-	-
	(a/b)	-	-	-	-	-	-	-	-	-	-
県内総生産	県内要素所得(名目)	-	▲ 3.9	4.8	5.0	0.9	1.6	▲ 2.1	▲ 3.3	▲ 5.5	3.3
	県民所得(名目)	-	▲ 3.5	4.4	5.2	0.3	2.0	▲ 2.2	▲ 1.9	▲ 6.2	5.4
	雇用者報酬	-	▲ 1.4	1.0	1.9	2.3	4.0	3.9	▲ 1.5	▲ 2.0	2.0
	財産所得	-	4.6	▲ 3.0	6.3	▲ 6.5	2.9	▲ 3.8	10.5	▲ 1.1	5.4
	企業所得	-	▲ 10.4	14.0	12.8	▲ 2.8	▲ 2.7	▲ 16.5	▲ 8.7	▲ 23.0	19.9
	県内総生産(支出側、名目)	-	▲ 4.0	3.2	4.9	0.5	0.8	▲ 1.5	▲ 2.3	▲ 3.2	3.9
	民間最終消費支出	-	0.5	2.7	0.5	▲ 0.9	1.6	0.2	▲ 0.4	▲ 5.0	1.2
	民間総資本形成	-	▲ 11.0	17.2	7.1	▲ 8.3	5.0	8.1	5.4	▲ 1.3	11.7
	公的支出	-	1.1	1.9	1.9	▲ 2.9	2.0	▲ 2.1	5.0	▲ 0.3	6.1
	財貨・サービスの移出入(純)	-	▲ 19.8	▲ 7.2	4.9	7.4	▲ 12.7	▲ 14.3	▲ 17.6	▲ 19.3	41.6
統計上の不突合	-	-	-	-	-	-	-	-	-	-	
県内総生産(実質)	県内総生産(実質)	-	▲ 4.0	3.1	3.5	3.5	0.6	0.9	▲ 1.5	▲ 2.6	▲ 3.9
	デフレーター	-	0.0	0.1	2.0	1.3	▲ 0.1	▲ 0.1	0.2	0.8	▲ 0.1
	(再掲)県名目	-	▲ 4.0	3.2	4.9	0.5	0.8	▲ 1.5	▲ 2.3	▲ 3.2	3.9
	実質	-	▲ 4.0	3.1	3.5	0.6	0.9	▲ 1.5	▲ 2.6	▲ 3.9	4.1
	(参考)国名目	-	▲ 0.1	2.7	3.3	0.8	2.0	0.2	0.0	▲ 3.5	2.4
	実質	-	0.6	2.7	▲ 0.4	0.8	1.8	0.2	▲ 0.8	▲ 4.1	2.5
	1人当たり県民所得(名目)(c)	-	▲ 3.3	4.2	5.3	4.3	0.5	2.2	▲ 1.8	▲ 1.5	▲ 5.8
	(参考)1人当たり国民所得(名目)(d)	-	0.3	4.2	4.3	0.0	2.2	0.8	▲ 0.1	▲ 6.4	6.0
	(c/d)	-	-	-	-	-	-	-	-	-	-
	1人当たり水準	雇用者1人当たり雇用者報酬(名目)	-	▲ 1.3	1.1	3.3	1.8	1.6	3.3	▲ 1.1	▲ 2.2
就業者1人当たり県内総生産(名目)		-	▲ 3.6	3.6	5.0	0.1	0.4	▲ 2.0	▲ 2.7	▲ 3.6	3.3
県民1人当たり家計最終消費支出(名目)		-	0.6	2.9	▲ 0.4	0.4	▲ 1.0	1.8	▲ 0.1	▲ 5.1	2.1
県人口		-	▲ 0.1	▲ 0.2	▲ 0.1	▲ 0.1	▲ 0.1	▲ 0.2	▲ 0.4	▲ 0.5	▲ 0.7
(参考)全国人口		-	▲ 0.2	▲ 0.1	▲ 0.1	▲ 0.1	▲ 0.1	▲ 0.1	▲ 0.2	▲ 0.3	▲ 0.5
県内就業者数		-	▲ 0.4	▲ 0.3	▲ 0.2	▲ 0.2	0.5	0.4	0.4	0.5	0.6
県内就業者数		-	▲ 0.1	▲ 0.1	0.1	0.1	0.7	0.6	0.6	0.7	0.8
県内就業者数		-	▲ 0.1	▲ 0.1	0.1	0.1	0.7	0.6	0.6	0.7	0.8
県内就業者数		-	▲ 0.1	▲ 0.1	0.1	0.1	0.7	0.6	0.6	0.7	0.8

県民経済計算の相互関連図（令和3年度）

（名目値）



（注） 1 四捨五入のため、項目欄の値と関連図欄の内訳の合計とが一致しない場合がある。
 2 【総】：固定資本減耗を含む。【純】：固定資本減耗を含まない。
 3 市場価格表示：生産・輸入品に課される税（控除）補助金を含む。（市場で取引される価格による評価方法）
 4 要素費用表示：生産・輸入品に課される税（控除）補助金を含まない。（生産のために必要とされる生産要素に対して支払われた費用による評価方法）